

第9 その他

1. 税務機構と職員(令和元年度)	128
2. 税務事務電算化の概要	142
3. 人口、世帯数に関する調	144
4. 市税負担額	144
5. 国税徴収額	146
6. 県税徴収額	150
7. 指定都市の決算額等に関する調	152
8. 地方財政計画における市町村税収入見込の推移	172
9. 固定資産評価員及び固定資産評価審査委員会委員名簿	174
10. 租税教室実施状況	174

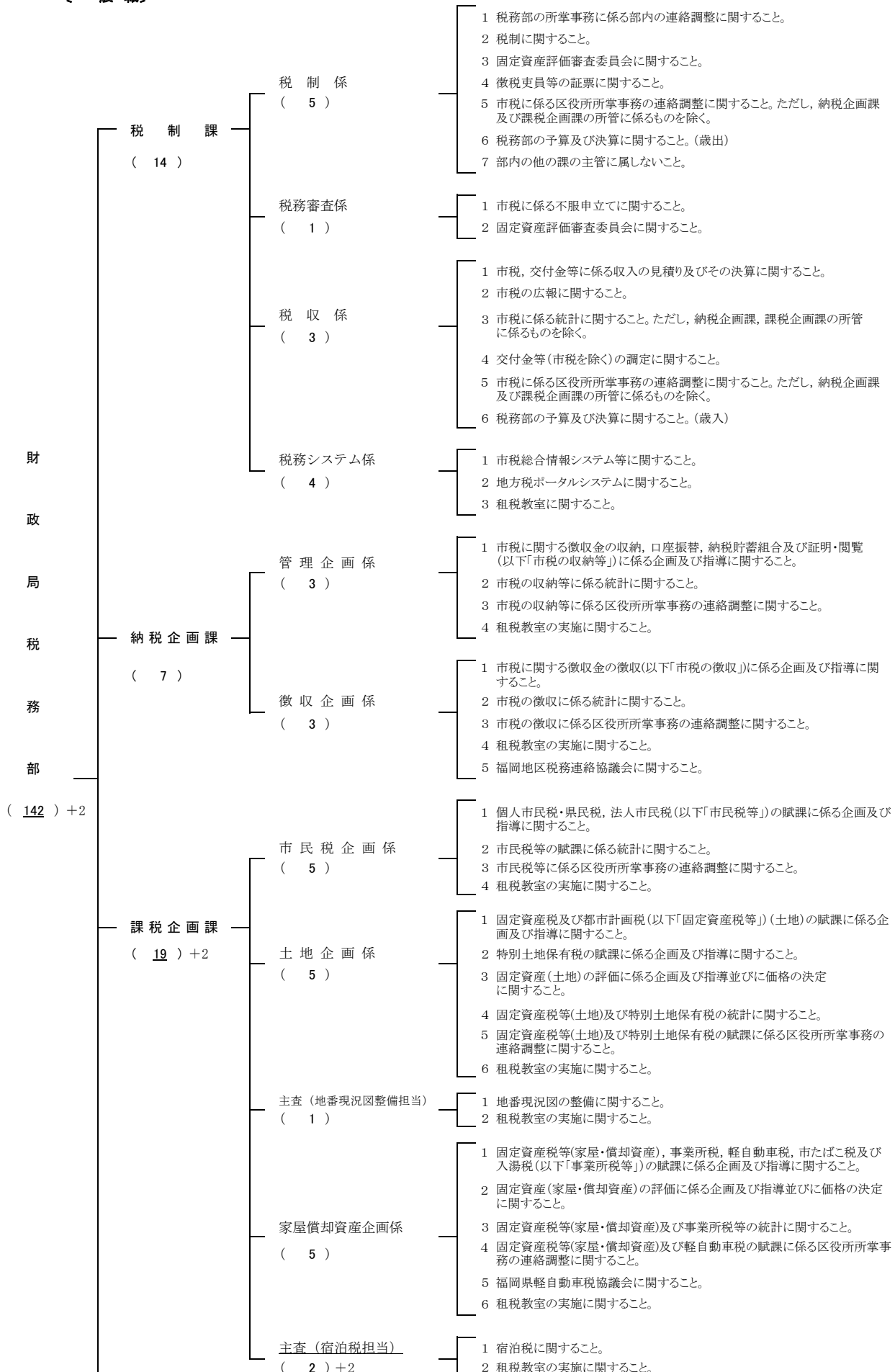
1. 税務機構と職員(令和元年度)

(1) 税務機構と事務分掌

〔一般職〕

※ 下線部は、前年度からの変更箇所を表わす。

※ 区市民部長は含まない。



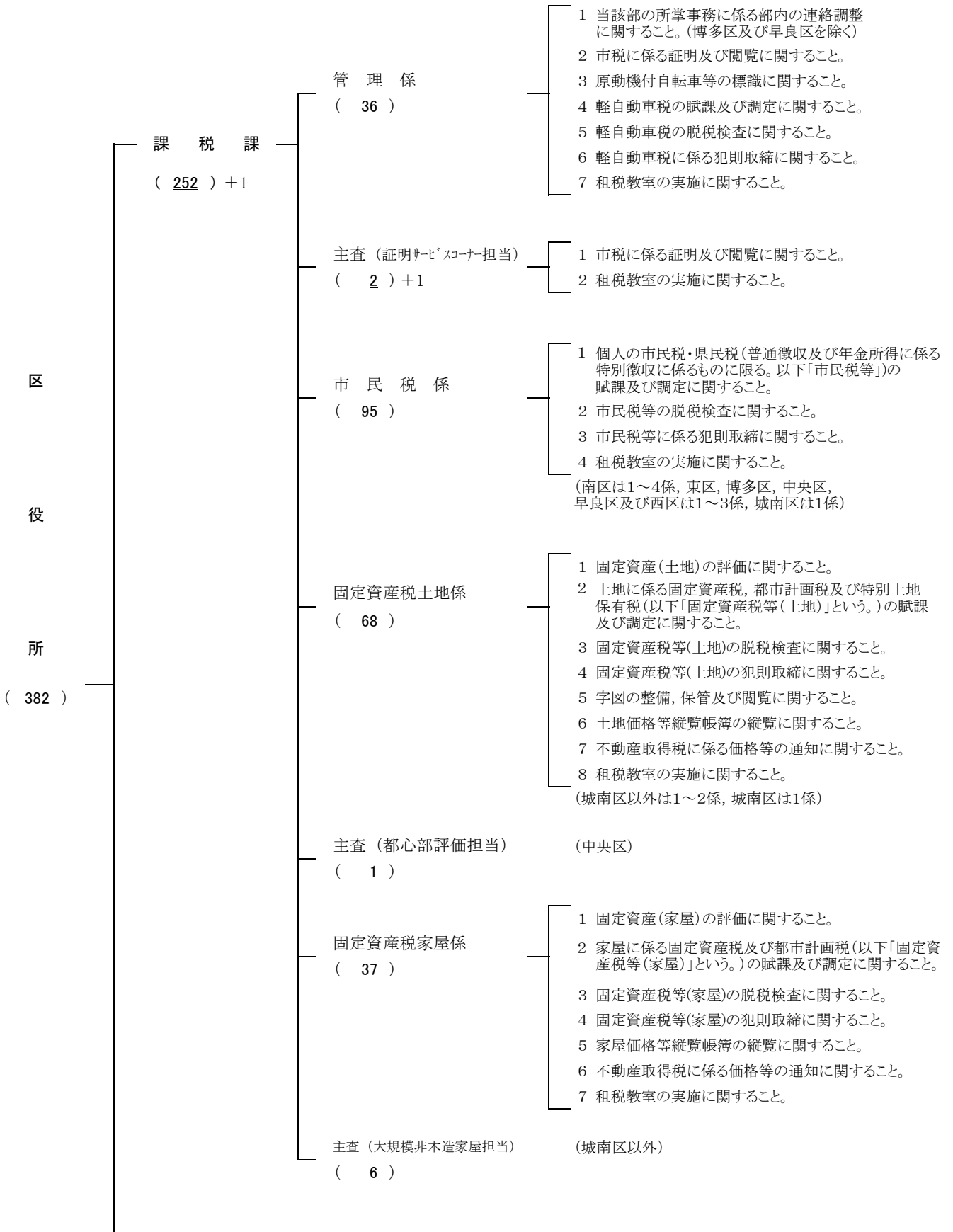
納税管理課 (34)	管理調整係 (8)	<ul style="list-style-type: none"> 1 市税に係る徴収金の収納に関すること。 2 個人の県民税の払い込みに関すること。 3 市税の口座振替に関すること。 4 市税に係る証明及び閲覧に関すること。 5 租税教室の実施に関すること。
	収納管理係 (10)	<ul style="list-style-type: none"> 1 市税に係る徴収金の収納に関すること。 2 市税に係る徴収金の督促に関すること。ただし、区役所の所管に係るものを除く。 3 市税に係る証明及び閲覧に関すること。 4 租税教室の実施に関すること。
	法人収納管理係 (7)	<ul style="list-style-type: none"> 1 市税に係る徴収金の徴収及び滞納処分に関すること。ただし、特別滞納整理課及び区役所の所管に係るものを除く。 2 市税に係る徴収金の徴収嘱託に関すること。ただし、特別滞納整理課及び区役所の所管に係るものを除く。 3 租税教室の実施に関すること。
	法人納税第1係 (4) 法人納税第2係 (4)	<ul style="list-style-type: none"> 1 市税に係る徴収金の徴収及び滞納処分に関すること。ただし、特別滞納整理課及び区役所の所管に係るものを除く。 2 市税に係る徴収金の徴収嘱託に関すること。ただし、特別滞納整理課及び区役所の所管に係るものを除く。 3 租税教室の実施に関すること。
特別滞納整理課 (9)	特別整理係 (2)	<ul style="list-style-type: none"> 1 市税のうち、滞納額が高額なもの等滞納整理が困難なもの(以下「高額滞納等市税」)に係る徴収金の徴収に関すること。 2 高額滞納等市税に係る徴収金の滞納処分に関すること。 3 高額滞納等市税に係る徴収嘱託に関すること。 4 租税教室の実施に関すること。
	特別整理係 (2)	
	特別整理係 (1)	
	市外整理係 (3)	
法人税務課 (32)	特別徴収第1係 (6)△1	<ul style="list-style-type: none"> 1 特別徴収に係る個人の市民税・県民税(以下「特別徴収」)の賦課に関すること。 2 特別徴収の脱税検査に関すること。 3 特別徴収に係る犯則取締に関すること。 4 租税教室の実施に関すること。
	特別徴収第2係 (6)△1	
	特別徴収第3係 (6)△1	
	特別徴収第4係 (6)+3	
	法人市民税係 (7)	<ul style="list-style-type: none"> 1 法人市民税の賦課に関すること。 2 法人市民税の脱税検査に関すること。 3 法人市民税に係る犯則取締に関すること。 4 租税教室の実施に関すること。
	課税台帳管理係 (5)	<ul style="list-style-type: none"> 1 固定資産課税台帳の管理に関すること。 2 不動産取得税に係る価格等の通知に関すること。 3 租税教室の実施に関すること。
資産課税課 (26)	償却資産第1係 (6)	<ul style="list-style-type: none"> 1 償却資産に係る固定資産税の賦課及び調定に関すること。 2 償却資産に係る固定資産の評価に関すること。 3 償却資産に係る固定資産の脱税検査に関すること。 4 償却資産に係る固定資産に係る犯則取締に関すること。 5 租税教室の実施に関すること。
	償却資産第2係 (6)	
	事業所税第1係 (4)	<ul style="list-style-type: none"> 1 事業所税、市たばこ税及び入湯税(以下「事業所税等」)の賦課及び調定に関すること。 2 事業所税等の脱税検査に関すること。 3 事業所税等に係る犯則取締に関すること。 4 租税教室の実施に関すること。
	事業所税第2係 (4)	

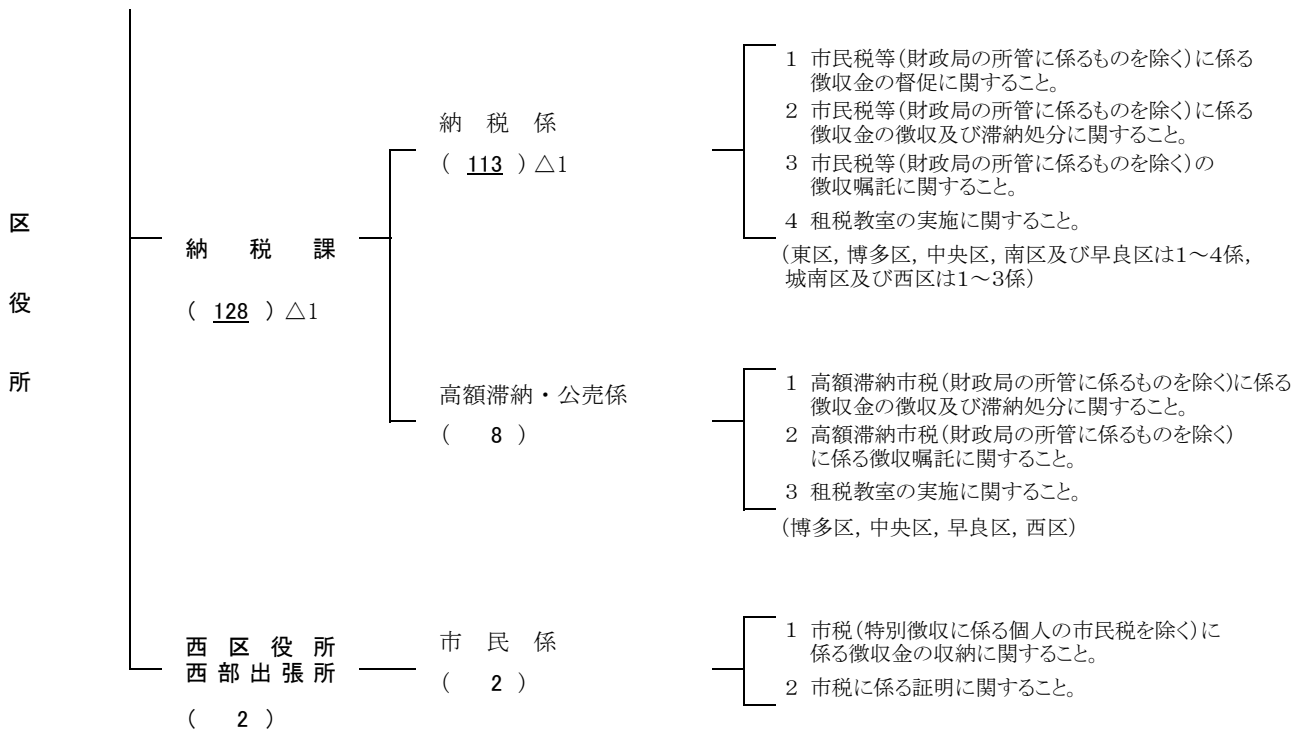
【特別職】

・滞納整理指導員	(3)	納税企画課	滞納案件、難事案に対する整理方法の指導・助言等
・収納管理事務嘱託員	(5)	納税管理課	収納消込事務及び還付事務の補助等
・文書整理等補助嘱託員	(1)	納税管理課	文書の分別・廃棄等の整理業務等

〔一般職〕

※ 区市民部長は含まない。





【特別職】

・ 税務相談員	(7)	区広聴担当課 各区1名	税務及び市政に対する市民からの相談処理
・ 滞納整理補助員	(5)	納税課(東・南・城南・早良・西 各1名)	市税の滞納整理に関する補助的業務等
・ 証明等窓口業務補助員	(2)	課税課(博多1・南1)	税務証明等の申請受付・交付
・ 課税課事務嘱託員	(24)	課税課(東3・博多3・中央4・南3・城南5・早良3・西3)	課税課業務補助
・ 納税課事務嘱託員	(1)	城南区納税課 1名	納税課業務補助
・ 市民税申告窓口業務嘱託員	(1)	東区課税課 1名	市民税申告窓口での受付業務等
・ 市民税申告等窓口業務補助員	(1)	東区課税課 1名	市民税申告窓口での受付業務等補助
・ 千早証明サービスコーナー嘱託員	(2)	東区課税課 2名	証明サービスコーナーにおける諸証明(市民課証明・税証明)の交付等
・ 文書整理等補助嘱託員	(1)	中央区納税課 1名	文書の分別・廃棄等業務補助

◎ 税務機構と定数〔平成31年4月〕

※ 下線部は、前年度からの変更箇所を表わす。
 ※ 区市民部長は含まない。

〔一般職〕※職員定数

総職員数 (524)	部 長 級	1	
+2	課 長 級	21	
	係 長 級	115	+1
	係 員	387	+1

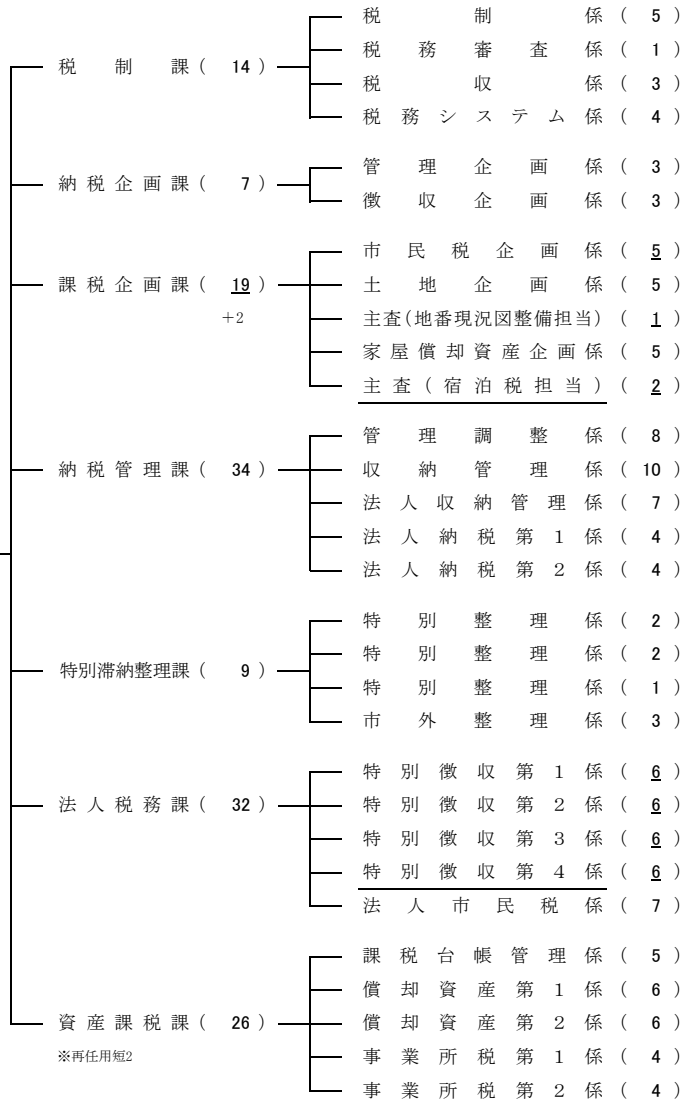
※再任用職員の配置状況

短時間勤務 (週27.5h)	中央区課税課(1→3), 南区課税課(1→2), 城南区課税課(1→3), 城南区納税課(2→3), 早良区課税課(1→3), 早良区納税課(2→3), 財政局資産課税課(1→2) ※()内は職員定数に対する再任用職員の配置人数	9名→19名	△11
フルタイム	東区課税課(係長1, 係員1), 博多区課税課(係員2), 博多区納税課(係長1, 係員1), 中央区課税課(係員2), 中央区納税課(係員2), 南区課税課(係長1, 係員1), 南区納税課(係長1), 城南区課税課(係員3), 早良区課税課(係員3), 早良区納税課(係員1), 西区課税課(係員2), 西区納税課(係長1)	23名	+4

〔特別職〕

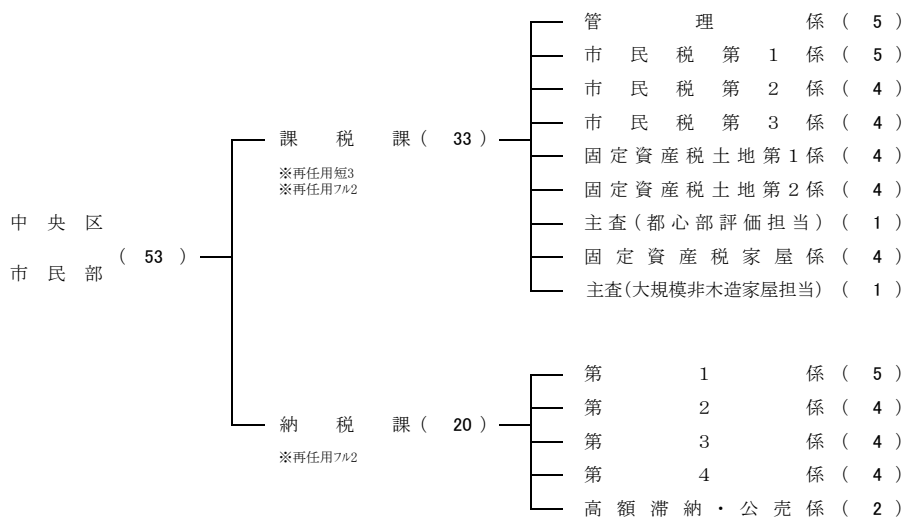
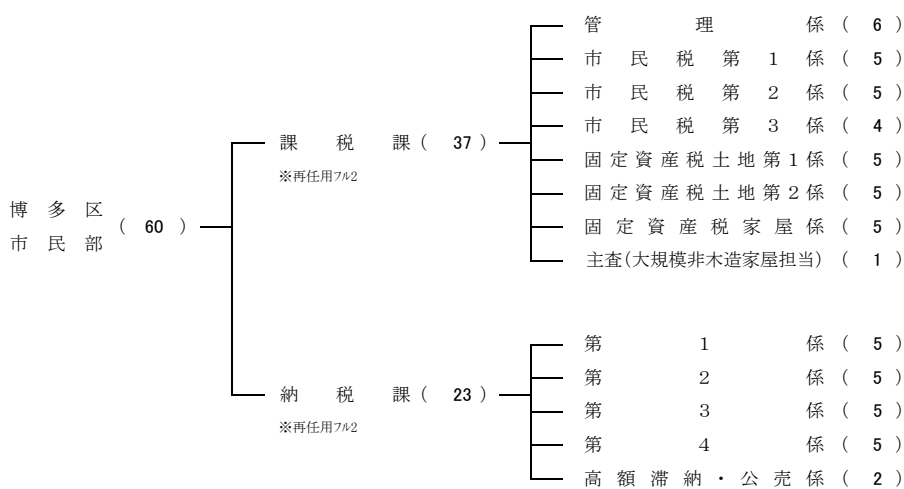
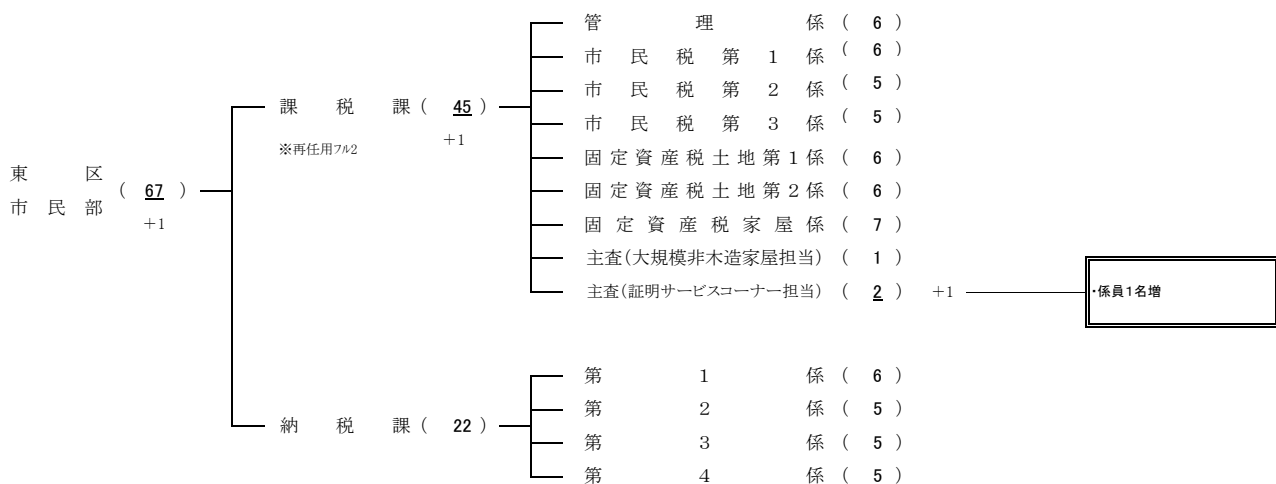
嘱託員数 (53)	滞納整理指導員 (3) (納税企画課)
△1	税務相談員 (7) (区広聴担当課)
	滞納整理補助員 (5) (東・南・城南・早良・西区納税課)
	証明等窓口業務補助員 (2) (区課税課:博多・南1)
	収納管理事務嘱託員 (5) (納税管理課)
	市民税申告窓口業務嘱託員 (1) (東区課税課)
	市民税申告等窓口業務補助員 (1) (東区課税課)
	千早証明サービスコーナー嘱託員 (2) (東区課税課)
	課税課 事務嘱託員 (24) (区課税課:東3・博多3・中央4・南3・城南5・早良3・西3)
	納税課 事務嘱託員 (1) (城南区納税課)
	文書整理等補助嘱託員 (2) (納税管理課・中央区納税課)

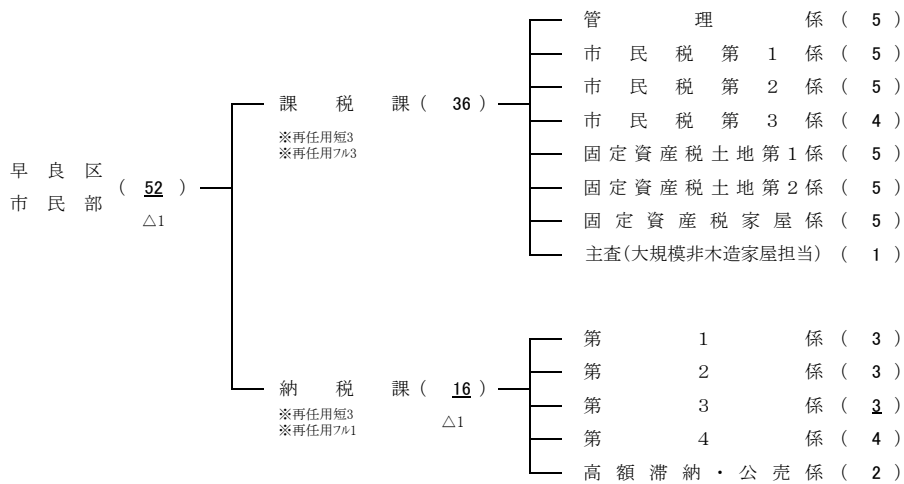
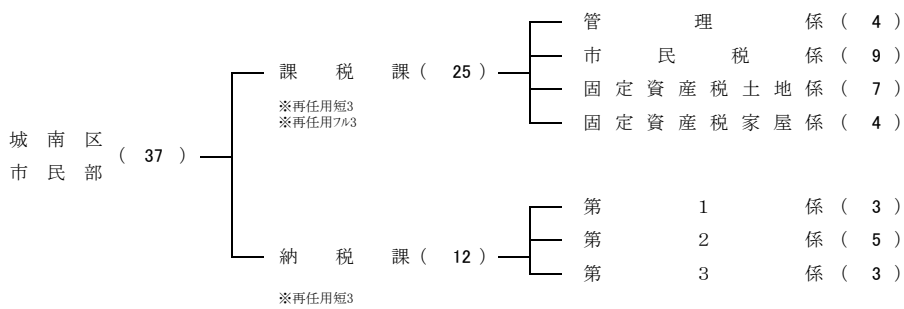
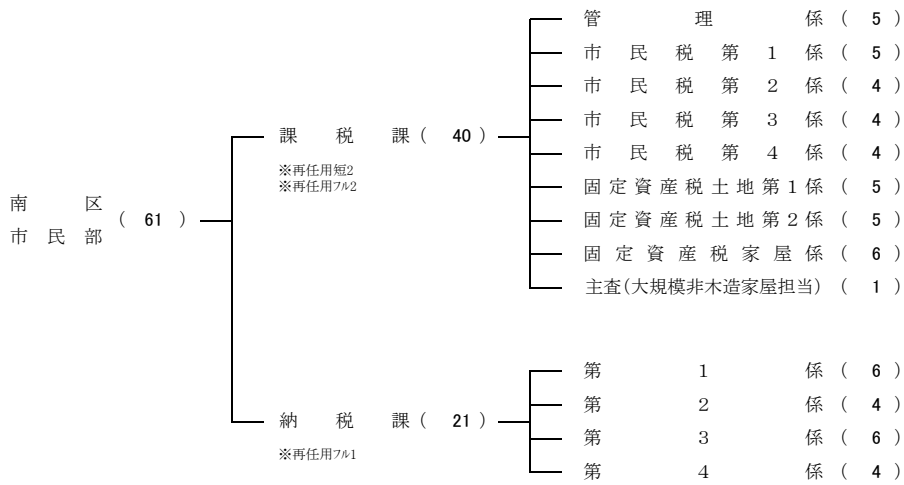
財政局
税務部 (142)
+2

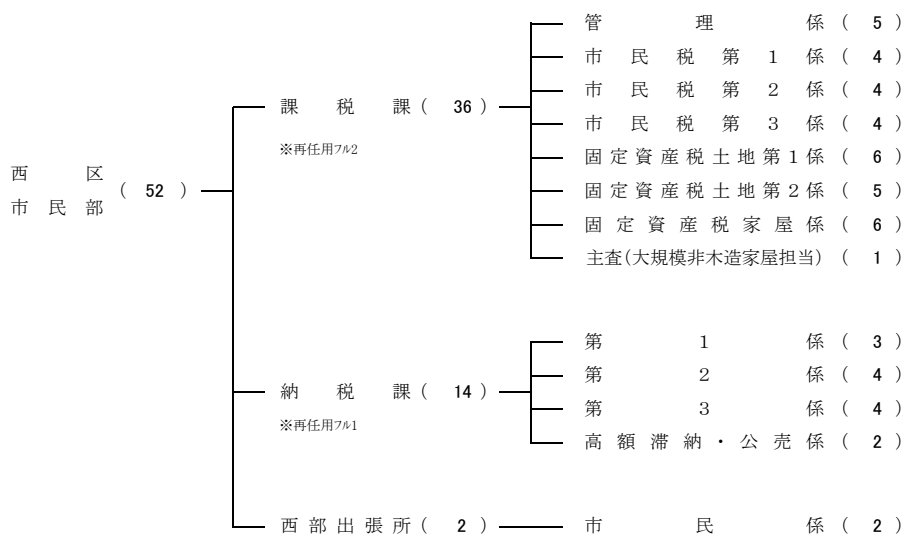


H30.10.1～主査1名, H31.4.1～
係員1名を配置

・主査(特別徴収指導担当)を廃止し、特別徴収第4係を新設
 ・4係制に伴い、配置人数の変更







※業務毎職員数内訳

・部課長	22	(±0)	
・課税(市民税・法人関係)	134	(±0)	
・課税(固定資産税関係)	129	(±0)	
・納税(税証明・収納管理関係)	65	(+1)	・東区課税課主査(証明サービスコーナー担当)係員1名増
・納税(滞納整理関係)	137	(Δ1)	・早良区納税課納税第3係係員1名減
・企画部門	37	(+2)	・財政局税務部課税企画課主査(宿泊税担当)1名, 係員1名増
合 計	524	(+2)	

(3) 税務機構の変遷

区分	平成21年4月1日	平成22年4月1日	平成23年4月1日
整備概要	(1)税制課主査(私債権連携担当)を特別滞納整理課へ移管 (2)法人課税主査(法人市民税事務専任)1名及び主査(事業所税事務専任)2名の減 (3)中央区納税課主査(高額滞納・公売専任)及び主査(税収向上対策専任)の各1名減 (4)東区及び城南区市民税課主査(市民税収確保対策専任)の各1名減 (5)中央区固定資産税課主査(土地評価調査専任)の1名減	(1)特別滞納整理課主査(私債権連携担当)の廃止、主査(公債権連携担当)を(公債権・私債権連携担当)へ特命変更 (2)区役所市民部長(博多区除く)6名の増 (3)南区及び西区市民税課の主査(市民税収確保対策専任)の各1名減 (4)南区固定資産税課主査(大規模非木造家屋評価事務等専任)の1名減 (5)中央区及び南区を除く固定資産税課家屋・償却資産係の係員各1名減	(1)指導課及び資産税課を納税企画課及び課税企画課に再編 (2)特別滞納整理課主査(公債権・私債権連携担当)の廃止 (3)特別徴収課主査を廃止し、第3係を設置 (4)法人課税課主査(法人市民税事務専任)の廃止、主査(事業所税事務専任)の1名減 (5)早良区納税課主査(税務証明審査事務専任)の廃止 (6)西区固定資産税課主査(償却資産評価事務専任)の減
財政局 税務部	税制課 税制係 主査(不服申立専任) 税収係 主査(税務システム担当)	同左	税制課 税制係 主査(税務審査) 税収係 主査(税務システム担当)
	指導課 課税指導係 納税指導係	同左	納税企画課 管理企画係 徴収企画係(課長事務取扱)
	資産税課 土地係 家屋償却資産係	同左	課税企画課 市民税係 土地係 家屋償却資産係
	法人納税課 管理係 納税第1係 納税第2係	同左	法人納税課 管理係 納税第1係 納税第2係
	特別滞納整理課 特別整理係3 主査(公債権連携担当) 主査(私債権連携担当)	特別滞納整理課 特別整理係3 主査(公債権・私債権連携担当)	特別滞納整理課 特別整理係3
	特別徴収課 第1係 第2係 主査(課税調査等専任)	特別徴収課 第1係 第2係 第3係	同左
	法人課税課 法人市民税係 主査(法人市民税事務専任)2 事業所税係 主査(事業所税事務専任)4	法人課税課 法人市民税係 主査(法人市民税事務専任)1 事業所税係 主査(事業所税事務専任)2	法人課税課 法人市民税係 事業所税係 主査(事業所税事務専任)1
—	市民部長(博多区を除く)	同左	
区役所	納税課 管理係 主査(収納対策調整専任)(西) 主査(税務証明審査事務専任)(早良) 主査(税務証明審査等担当)(城南) 納税係 第1～第5係(博多) 第1～第4係(東・中央・南・早良) 第1～第3係(城南・西) 収入向上対策係(南) 高額滞納・公売係(城南) 収入向上係(早良) 滞納対策係(西) 主査(高額滞納・公売専任) (東・博多2, 中央・南・早良・西1) 主査(市外滞納整理専任)(中央・南) 主査(税収向上対策専任)(東) 主査(搜索・市外滞納整理等専任)(博多)	同左	納税課 管理係 主査(税務証明審査等担当)(城南) 主査(収納対策調整専任)(西) 納税係 第1～第5係(博多) 第1～第4係(東・中央・南・早良) 第1～第3係(城南・西) 収入向上対策係(南) 高額滞納・公売係(城南) 収入向上係(早良) 滞納対策係(西) 主査(高額滞納・公売専任) (東・博多2, 中央・南・早良・西1) 主査(市外滞納整理専任)(中央・南) 主査(税収向上対策専任)(東) 主査(搜索・市外滞納整理等専任)(博多)
	市民税課 第1係 第2係 主査(市民税収確保対策専任) (東・城南・西1, その他2)	市民税課 第1係 第2係 主査(市民税収確保対策専任) (東・南・城南1, 博多・中央・早良2)	市民税課 第1係 第2係 主査(市民税収確保対策専任) (東・博多・南・城南1, 中央・早良2)
	固定資産税課 課税係 土地係 主査(土地評価調整専任)(中央除く1) 主査(特別土地保有税事務専任)(中央) 家屋・償却資産係 主査(償却資産評価事務専任) ※城南は償却資産評価事務等専任 (東・博多・中央2, その他1) 主査(大規模非木造家屋評価事務等専任) (博多2, 東・中央・南・早良・西1)	固定資産税課 課税係 土地係 主査(土地評価調整専任)(中央除く1) 主査(特別土地保有税事務専任)(中央) 家屋・償却資産係 主査(償却資産評価事務専任) ※城南は償却資産評価事務等専任 (東・博多・中央2, その他1) 主査(大規模非木造家屋評価事務等専任) (博多2, 東・中央・早良・西1)	固定資産税課 課税係 土地係 主査(土地評価調整専任)(中央除く1) 主査(特別土地保有税事務専任)(中央) 家屋・償却資産係 主査(償却資産評価事務専任) ※城南は償却資産評価事務等専任 (東・博多・中央2, 南・城南・早良1) 主査(大規模非木造家屋評価事務等専任) (東・博多・中央・早良・西1)
出張所 今宿出張所 市民係	今宿出張所 市民係 ※7月20日より西部出張所に名称変更	西部出張所 市民係	
定数	543	538	536

※主査については、人数を記入していない場合は1名。

区分	平成24年4月1日	平成24年10月1日	平成25年4月1日
整備概要	(1)納税企画課徴収企画係を係員1名減し、係長を配置 (2)特別徴収課及び法人課税課を法人税務課及び資産課税課に再編。区固定資産税課から課税台帳入力業務と償却資産の評価業務を資産課税課に移管 (3)各区固定資産税課を固定資産税土地第1係・第2係、固定資産税家屋係に再編、主査(大規模非木造家屋担当)を城南区を除き各区1名配置 (4)中央区固定資産税課に主査(都心部評価担当)を設置	(1)法人納税課を納税管理課に名称変更し、収納管理業務を集約 (2)特別滞納整理課に市外居住固定資産税等滞納者の滞納整理を行う市外係を設置。さらに、特別整理係に職員2名を増員して機能強化 (3)区役所の税務担当課を課税課と納税課の2課体制に再編 (4)市税証明郵送請求センターを設置	(1)納税企画課徴収企画係に係員1名を増員
財政局 税務部	税制課 税制係 主査(税務審査) 税収係 主査(税務システム担当)	同左	同左
	納税企画課 管理企画係 徴収企画係	同左	同左
	課税企画課 市民税係 土地係 家屋償却資産係	同左	同左
	法人納税課 管理係 納税第1係 納税第2係	納税管理課 収納管理第1係 収納管理第2係 収納管理第3係 法人納税第1係 法人納税第2係	同左
	特別滞納整理課 特別整理係 3	特別滞納整理課 特別整理係 3 市外係	同左
	法人税務課 特別徴収第1係 特別徴収第2係 特別徴収第3係 法人市民税係	同左	同左
	資産課税課 課税台帳管理係 償却資産第1係 償却資産第2係 償却資産第3係 主査(償却資産評価事務専任) 3 事業所税係 主査(事業所税事務専任)	同左	同左
市民部長(博多区を除く)	同左	同左	
区役所	納税課 管理係 主査(税務証明審査等担当)(城南) 主査(収納対策調整専任)(西) 納税係 第1～第5係(博多) 第1～第4係(東・中央・南・早良) 第1～第3係(城南・西) 収入向上対策係(南) 高額滞納・公売係(城南) 収入向上係(早良) 滞納対策係(西) 主査(高額滞納・公売専任) (東・博多2, 中央・南・早良・西1) 主査(市外滞納整理専任)(中央・南) 主査(税収向上対策専任)(東) 主査(搜索・市外滞納整理等専任)(博多)	課税課 管理係 主査(税務証明審査等担当)(城南) 市民税係 第1係～第4係(東・南) 第1係～第3係(博多・中央・早良・西) 第1係～第2係(城南) 固定資産税土地第1係 固定資産税土地第2係 主査(都心部評価担当)(中央) 固定資産税家屋係 主査(大規模非木造家屋担当)(城南除く1)	同左
	市民税課 第1係 第2係 主査(市民税税収確保対策専任) (東・博多・南・城南1, 中央・早良2)		
	固定資産税課 固定資産税土地第1係 固定資産税土地第2係 主査(都心部評価担当)(中央) 固定資産税家屋係 主査(大規模非木造家屋担当) (城南除く1)	納税課 第1係～第5係(東・博多・南・早良) 第1係～第4係(中央・西) 第1係～第3係(城南) 高額滞納・公売係(城南) 主査(高額滞納・公売専任) (博多2, 東・中央・南・早良・西1)	同左
出張所 西部出張所 市民係	同左	同左	
定数	527	520	521

※主査については、人数を記入していない場合は1名。

区分	平成26年4月1日	平成27年4月1日	平成28年4月1日
整備概要	(1)博多区に市民部が設置され、税務の所管が市民部に変更 (2)税制課税務システム担当主査を税務システム係に変更し、係員1名を増員 (3)資産課税課債却資産評価事務専任主査を廃止 (4)区納税課について、高額滞納・公売専任主査6名(城南を除く6区)を職員に振替。中央区に高額滞納・公売係を設置。早良区の第5係、西区の第4係を高額・滞納公売係に名称変更。城南区の高額滞納・公売係を廃止	(1)課税企画課に社会保障・税番号制度の導入に伴う個人番号の調査、登録を行う税番号調査係を設置 (2)資産課税課について次のとおり変更 ①債却資産第3係を廃止し2係制に変更 ②事業所税係を事業所税第1係に変更し、事業所税第2係を設置 ③主査(事業所税事務専任)を廃止 (3)東区課税課の市民税第1係を1名減 (4)博多区納税課の第5係及び主査(高額滞納・公売専任)を廃止し、高額滞納・公売係を設置 (5)南区課税課の固定資産税家屋係を1名増 (6)南区納税課の第5係を廃止し4係制に変更 (7)城南区課税課について次のとおり変更 ①主査(税務証明審査等)を廃止し係員に振替 ②市民税第2係を廃止し1係制に変更 ③固定資産税土地第2係を廃止し1係制に変更	(1)税制課主査(税務審査担当)を廃止し、税務審査係を設置 (2)法人税務課に主査(特別徴収拡充担当)を設置 (3)東区課税課の市民税第4係を廃止し3係制に変更 (4)東区課税課に主査(証明サービスコーナー担当)を設置 (5)東区納税課の第5係を廃止し4係制に変更
財政局税務部	税制課 税制係 主査(税務審査) 税収係 税務システム係	同左	税制課 税制係 税務審査係 税収係 税務システム係
	納税企画課 管理企画係 徴収企画係	同左	同左
	課税企画課 市民税企画係 土地企画係 家屋償却資産企画係	課税企画課 市民税企画係 土地企画係 家屋償却資産企画係 税番号調査係	同左
	納税管理課 収納管理第1係 収納管理第2係 収納管理第3係 法人納税第1係 法人納税第2係	同左	同左
	特別滞納整理課 特別整理係 3 市外係	同左	特別滞納整理課 特別整理係 3 市外整理係
	法人税務課 特別徴収第1係 特別徴収第2係 特別徴収第3係 法人市民税係	同左	法人税務課 特別徴収第1係 特別徴収第2係 特別徴収第3係 主査(特別徴収拡充担当) 法人市民税係
	資産課税課 課税台帳管理係 償却資産第1係 償却資産第2係 償却資産第3係 事業所税係 主査(事業所税事務専任)	資産課税課 課税台帳管理係 償却資産第1係 償却資産第2係 事業所税第1係 事業所税第2係	同左
市民部長	同左	同左	
区役所	課税課 管理係 主査(税務証明審査等担当)(城南) 市民税係 第1係～第4係(東・南) 第1係～第3係(博多・中央・早良・西) 第1係～第2係(城南) 固定資産税土地第1係 固定資産税土地第2係 主査(都心部評価担当)(中央) 固定資産税家屋係 主査(大規模非木造家屋担当)(城南除く1)	課税課 管理係 市民税係 第1係～第4係(東・南) 第1係～第3係(博多・中央・早良・西) 市民税係(城南) 固定資産税土地係 第1係～第2係(城南除く) 土地係(城南) 主査(都心部評価担当)(中央) 固定資産税家屋係 主査(大規模非木造家屋担当)(城南除く)	課税課 管理係 市民税係 第1係～第4係(南) 第1係～第3係(東・博多・中央・早良・西) 市民税係(城南) 主査(証明サービスコーナー担当)(東) 固定資産税土地係 第1係～第2係(城南除く) 土地係(城南) 主査(都心部評価担当)(中央) 固定資産税家屋係 主査(大規模非木造家屋担当)(城南除く)
	納税課 第1係～第5係(東・博多・南) 第1係～第4係(中央・早良) 第1係～第3係(城南・西) 高額滞納・公売係(中央・早良・西) 主査(高額滞納・公売専任)(博多)	納税課 第1係～第5係(東) 第1係～第4係(博多・中央・南・早良) 第1係～第3係(城南・西) 高額滞納・公売係(博多・中央・早良・西)	納税課 第1係～第4係(東・博多・中央・南・早良) 第1係～第3係(城南・西) 高額滞納・公売係(博多・中央・早良・西)
出張所	西部出張所 市民係	同左	同左
定数	522	524	526

※主査については、人数を記入していない場合は1名。

区分	平成29年4月1日	平成30年4月1日	平成31年4月1日
整備概要	(1)課税企画課について次の通り変更 ①市民税企画係に係員1名を増員 ②税番号調査係を廃止 (2)法人税務課について次のとおり係名変更 ①収納管理第1係を管理調整係に変更 ②収納管理第2係を収納管理係に変更 ③収納管理第3係を法人収納管理係に変更 (3)法人税務課の主査(特別徴収拡充担当)を主査(特別徴収指導担当)に変更し、主査付係員1名を増員	(1)課税企画課について次の通り変更 ①市民税企画係から家屋償却資産企画係に係員1名移管 ②主査(地番現況図整備担当)を設置 (2)納税管理課の法人納税第2係に係員1名を増員 (3)法人税務課の主査(特別徴収指導担当)に主査付係員1名を増員	(1)課税企画課に主査(宿泊税担当)1名、係員1名を配置 (2)東区課税課の主査(証明サービスコーナー担当)に主査付係員1名を増員 (3)早良区納税課納税第3係の係員1名を減員
財政局税務部	税制課 税制係 税審査係 税収係 税務システム係	同左	同左
	納税企画課 管理企画係 徴収企画係	同左	同左
	課税企画課 市民税企画係 土地企画係 家屋償却資産企画係	課税企画課 市民税企画係 土地企画係 主査(地番現況図整備担当) 家屋償却資産企画係	課税企画課 市民税企画係 土地企画係 主査(地番現況図整備担当) 家屋償却資産企画係 主査(宿泊税担当)※H30.10.1～
	納税管理課 管理調整係 収納管理係 法人収納管理係 法人納税第1係 法人納税第2係	同左	同左
	特別滞納整理課 特別整理係 3 市外整理係	同左	同左
	法人税務課 特別徴収第1係 特別徴収第2係 特別徴収第3係 主査(特別徴収指導担当) 法人市民税係	同左	同左
	資産課税課 課税台帳管理係 償却資産第1係 償却資産第2係 事業所税第1係 事業所税第2係	同左	同左
市民部長(中央区・城南区は総務部長が兼務)	同左	市民部長(中央区・城南区・西区は総務部長が兼務)	
区役所	課税課 管理係 市民税係 第1係～第4係(南) 第1係～第3係(東・博多・中央・早良・西) 市民税係(城南) 主査(証明サービスコーナー担当)(東) 固定資産税土地係 第1係～第2係(城南除く) 土地係(城南) 主査(都心部評価担当)(中央) 固定資産税家屋係 主査(大規模非木造家屋担当)(城南除く)	同左	同左
	納税課 第1係～第4係(東・博多・中央・南・早良) 第1係～第3係(城南・西) 高額滞納・公売係(博多・中央・早良・西)	同左	同左
出張所	西部出張所 市民係	同左	同左
定数	524	527	528

※主査については、人数を記入していない場合は1名。

※平成29年度より中央区と城南区、令和元年度より西区の市民部長は総務部長が兼務しているため定数から除いている。

(4) 税務職員配置状況(定数)

区 分		平成27年度	平成28年度	平成29年度	平成30年度	令和元年度
		人	人	人	人	人
合 計		524	526	524	527	528
税 務 部	計	136	137	137	140	142
	税制課	15	15	15	15	15
	納税企画課	7	7	7	7	7
	課税企画課	17	17	16	17	19
	納税管理課	33	33	33	34	34
	特別滞納整理課	9	9	9	9	9
	法人税務課	29	30	31	32	32
資産課税課	26	26	26	26	26	
区 役 所	計	388	389	387	387	386
	市民部長	7	7	5	5	4
	課税課	250	251	251	251	252
	納税課	129	129	129	129	128
	西部出張所市民係	2	2	2	2	2
東 区 役 所	計	66	67	67	67	68
	市民部長	1	1	1	1	1
	課税課	43	44	44	44	45
	納税課	22	22	22	22	22
博 多 区 役 所	計	61	61	61	61	61
	市民部長	1	1	1	1	1
	課税課	37	37	37	37	37
	納税課	23	23	23	23	23
中 央 区 役 所	計	54	54	53	53	53
	市民部長	1	1			
	課税課	33	33	33	33	33
	納税課	20	20	20	20	20
南 区 役 所	計	62	62	62	62	62
	市民部長	1	1	1	1	1
	課税課	40	40	40	40	40
	納税課	21	21	21	21	21
城 南 区 役 所	計	38	38	37	37	37
	市民部長	1	1			
	課税課	25	25	25	25	25
	納税課	12	12	12	12	12
早 良 区 役 所	計	54	54	54	54	53
	市民部長	1	1	1	1	1
	課税課	36	36	36	36	36
	納税課	17	17	17	17	16
西 区 役 所	計	53	53	53	53	52
	市民部長	1	1	1	1	
	課税課	36	36	36	36	36
	納税課	14	14	14	14	14
	西部出張所市民係	2	2	2	2	2

※1. 税務部長は税制課に含めている。また、平成22年度より、区の市民部長を税務機構に含めている。(博多区は平成26年度から)

※2. 平成29年度より中央区と城南区、令和元年度より西区の市民部長は総務部長が兼務しているため定数から除いている。

(4) 税務職員配置状況(続)

区 分	令和元年度 税務職員数	税 務 職 員 の 級 別 内 訳								
		部 長	課 長	係長・主査	総括主任	主任	2級	1級	再任用	
	人	人	人	人	人	人	人	人	人	
合 計	553	5	21	111	149	73	97	55	42	
税 務 部	計	148	1	7	30	38	26	33	11	2
	税 制 課	16	1	1	4	1	3	5	1	0
	納 税 企 画 課	7		1	2	0	3	1	0	0
	課 税 企 画 課	20		1	5	2	4	8	0	0
	納 税 管 理 課	35		1	5	11	5	7	6	0
	特別滞納整理課	9		1	4	4	0	0	0	0
	法 人 税 務 課	34		1	5	9	6	9	4	0
資 産 課 税 課	27		1	5	11	5	3	0	2	
区 役 所	計	405	4	14	81	111	47	64	44	40
	市 民 部 長	4	4							
	課 税 課	265		7	53	78	31	37	32	27
	納 税 課	134		7	28	31	16	27	12	13
	西部出張所市民係	2				2				
東 区 役 所	計	72	1	2	12	27	5	15	8	2
	市 民 部 長	1	1							
	課 税 課	47		1	8	19	3	9	5	2
	納 税 課	24		1	4	8	2	6	3	0
博 多 区 役 所	計	66	1	2	12	12	14	15	6	4
	市 民 部 長	1	1							
	課 税 課	41		1	8	9	10	7	4	2
	納 税 課	24		1	4	3	4	8	2	2
中 央 区 役 所	計	56	0	2	14	17	4	6	6	7
	市 民 部 長	0								
	課 税 課	35		1	9	11	2	4	3	5
	納 税 課	21		1	5	6	2	2	3	2
南 区 役 所	計	63	1	2	12	13	11	12	7	5
	市 民 部 長	1	1							
	課 税 課	41		1	8	8	6	8	6	4
	納 税 課	21		1	4	5	5	4	1	1
城 南 区 役 所	計	40	0	2	7	8	4	4	6	9
	市 民 部 長	0								
	課 税 課	27		1	4	5	3	3	5	6
	納 税 課	13		1	3	3	1	1	1	3
早 良 区 役 所	計	56	1	2	13	18	5	2	5	10
	市 民 部 長	1	1							
	課 税 課	38		1	8	13	5	0	5	6
	納 税 課	17		1	5	5	0	2	0	4
西 区 役 所	計	52	0	2	11	16	4	10	6	3
	市 民 部 長	0								
	課 税 課	36		1	8	13	2	6	4	2
	納 税 課	14		1	3	1	2	4	2	1
	西部出張所市民係	2				2				

※1. 令和元年5月1日現在の数値である。

※2. 定数外配置職員及び病休・育休中の職員を含めている。

※3. 再任用のうち、東区課税課1名、博多区納税課1名、南区課税課1名、及び西区納税課1名については係長級である。

※4. 平成29年度より中央区と城南区、令和元年度より西区の市民部長は総務部長が兼務しているため定数から除いている。

2. 税務事務電算化の概要

(1) 税情報システムの開発経緯

計 画	S42～46年度	S47～51年度	S52～56年度	S57～61年度	S62～H13年度
開 発 内 容	バッチシステム ・個人市県民税(普徴・特徴) ・固定資産税 ・償却資産税 ・軽自動車税	・特別土地保有税 ・収納消込	・法人市民税(賦課) ・法人事業所マスター作成 ・特徴異動処理 ・収納消込(滞納繰越分)	・個人市県民税一元化 ・市税滞納整理	・市税統計経理決算 ・固定資産税(賦課) ・法人市民税(消込) ・個人市民税宛名異動 オンライン化等
	オンラインシステム		・軽自動車税(賦課) ・市税収納状況		
その他			・住民マスター連携 ・口座振替分磁気テープ 交換	・市税業務日本語化	

計 画	H14年度～	H16年度～	H17年度～	H19年度～
開 発 内 容	市税総合情報システム (統合システム)の一次稼働 ・共通宛名 ・法人市民税 ・個人市民税 ・収納管理 ・滞納整理	市税総合情報システム (統合システム)の二次稼働の 一部先行稼働 ・軽自動車税	市税総合情報システム (統合システム)の二次稼働 ・固定資産税 ・事業所税 ・諸税 家屋評価システムの稼働	地方税ポータルシステムの二次稼働 (電子申告対象税目追加、電子申請) 追加税目 ・個人住民税(特別徴収分) ・事業所税
	オンラインシステム	常駐外税情報照会システムの 稼働 ・一次稼働業務のオンラ イン停止時の照会	地方税ポータルシステム の一次稼働(電子申告) ・法人市民税 ・固定資産税(償却資産)	
その他	・ // 過年度データの 照会 ・申告書、給報のイメー ジ照会			

計 画	H22年度～	H24年度～
開 発 内 容	国税連携システム運用開始	電子納税システム運用開始
	オンラインシステム	
その他		

(2) OA機器の設置状況

平成31年4月1日現在

区 役 所 ・ 課 名	市税総合情報システム用端末機	地方税ポータルシステム用端末機	国税連携用端末機
東 区	納 税 課	25	
	課 税 課	58	1
博多区	納 税 課	25	
	課 税 課	46	1
中央区	納 税 課	22	
	課 税 課	43	1
南 区	納 税 課	23	
	課 税 課	49	1
城南区	納 税 課	14	
	課 税 課	35	1
早良区	納 税 課	18	
	課 税 課	46	1
入部出張所	2		
西 区	納 税 課	15	
	課 税 課	46	1
西部出張所	3		
本 庁	納 税 企 画 課	9	
	課 税 企 画 課	13	1
	納 税 管 理 課	44	1
	特別滞納整理課	9	
	法 人 税 務 課	47	17
	資 産 課 税 課	45	17
そ の 他	51	2	1
合 計	688	38	10

※ 全庁・財務会計端末除く。

3. 人口、世帯数に関する調

年度	人口	世帯数	面積	1世帯当たり 人口	税務 職員数	税務職員1人当たり		
						人口	世帯数	面積
	人	世帯	km ²	人	人	人	世帯	km ²
25	1,510,566	747,776	341.70	2.02	521	2,899	1,435	0.656
26	1,523,537	759,351	343.38	2.01	522	2,919	1,455	0.658
27	1,543,921	770,026	343.39	2.01	524	2,946	1,470	0.655
28	1,557,669	783,717	343.39	1.99	526	2,961	1,490	0.653
29	1,570,095	797,104	343.39	1.97	524	2,996	1,521	0.655
30	1,582,695	811,224	343.46	1.95	527	3,003	1,539	0.652

※1. 人口・世帯数は、翌年度4月1日現在の推計人口による。

※2. 面積は、翌年度4月1日現在、税務職員数は当該年度の末日(3月31日)による。

4. 市税負担額

(1) ①年度別推移

年度	人口	世帯数	市税決算収入額	負担額	
				1人当たり	1世帯当たり
	人	世帯	千円	円	円
25	1,510,566	747,776	276,117,817	182,791	369,252
26	1,523,537	759,351	282,135,984	185,185	371,549
27	1,543,921	770,026	284,138,163	184,037	368,998
28	1,557,669	783,717	288,287,809	185,076	367,847
29	1,570,095	797,104	293,379,779	186,855	368,057
30	1,582,695	811,224	332,596,900	210,146	409,994

※人口・世帯数は、翌年度4月1日現在の推計人口による。

②年度別推移(対前年度比)

年度	対前年度比				
	人口	世帯数	市税決算収入額	負担額	
				1人当たり	1世帯当たり
%	%	%	%	%	
25	101.0	101.8	102.4	101.3	100.6
26	100.9	101.5	102.2	101.3	100.6
27	101.3	101.4	100.7	99.4	99.3
28	100.9	101.8	101.5	100.6	99.7
29	100.8	101.7	101.8	101.0	100.1
30	100.8	101.8	113.4	112.5	111.4

(2) 他都市の状況 (30年度)

都市名	人口	世帯数	面積	市税決算収入	負担額	
					1人当たり	1世帯当たり
	人	世帯	km ²	千円	円	円
札幌市	1,956,161	957,074	1,121.26	325,865,000	166,584	340,480
仙台市	1,085,235	515,217	786.30	214,066,454	197,254	415,488
さいたま市	1,301,861	569,443	217.43	265,177,813	203,691	465,679
千葉市	978,158	437,552	271.77	197,202,349	201,606	450,695
横浜市	3,741,317	1,700,306	435.43	823,719,690	220,168	484,454
川崎市	1,522,241	734,501	144.35	353,077,005	231,946	480,703
相模原市	721,910	325,018	328.91	127,892,461	177,158	393,493
新潟市	797,029	338,995	726.45	133,104,661	167,001	392,645
静岡市	692,194	293,066	1,411.83	139,921,698	202,142	477,441
浜松市	791,643	320,171	1,558.06	149,343,747	188,650	466,450
名古屋市	2,317,646	1,108,084	326.45	583,278,035	251,668	526,384
京都市	1,463,996	721,543	827.83	291,702,131	199,251	404,275
大阪市	2,728,981	1,423,774	225.30	737,441,209	270,226	517,948
堺市	829,088	357,881	149.82	147,721,126	178,173	412,766
神戸市	1,522,635	719,278	557.02	300,900,698	197,618	418,337
岡山市	707,355	327,878	789.95	127,631,735	180,435	389,266
広島市	1,197,929	548,682	906.68	234,186,914	195,493	426,817
北九州市	939,276	429,444	491.95	171,614,913	182,710	399,621
熊本市	738,063	324,676	390.32	113,433,633	153,691	349,375

※1. 人口・世帯数は、翌年度4月1日現在の推計人口による。

※2. 面積は、翌年度4月1日現在による。

(3) 税目別負担額(30年度)

税目	市税決算収入	負担額	
		1人当たり	1世帯当たり
	千円	円	円
個人市民税	124,475,600	78,648	153,442
法人市民税	44,920,693	28,382	55,374
固定資産税	115,983,832	73,282	142,974
軽自動車税	1,848,416	1,168	2,279
市たばこ税	12,234,326	7,730	15,081
入湯税	50,864	32	63
事業所税	7,970,771	5,036	9,826
都市計画税	24,234,142	15,312	29,874

※1. 人口・世帯数は、翌年度4月1日現在の推計人口による。

※2. 固定資産税は、交付金を除く。

5. 国税徴収額

(1) 全国統計分(平成29年度)

項 目	徴 収 決 定 済 額			収
	本年度分	繰越分	計	本年度分
	百万円	百万円	百万円	百万円
平成 25 年度	50,201,614	1,813,970	52,015,584	49,555,775
平成 26 年度	57,353,227	1,684,472	59,037,699	56,615,576
平成 27 年度	62,663,891	1,656,063	64,319,954	61,913,695
平成 28 年度	62,292,515	1,553,902	63,846,417	61,571,354
平成 29 年度	65,530,439	1,451,328	66,981,767	64,803,233
所得税	21,717,592	441,244	22,158,836	21,629,708
源泉分	18,199,838	155,847	18,355,685	18,177,223
申告分	3,517,754	285,397	3,803,150	3,452,485
法人税	14,043,837	125,418	14,169,255	13,981,008
相続税・贈与税	2,384,148	134,969	2,519,117	2,280,560
地価税	-	449	449	-
消費税	14	6,576	6,590	14
消費税及地方消費税	22,239,960	515,587	22,755,547	21,989,496
酒税	1,230,367	359	1,230,725	1,230,241
たばこ税	0	2	2	0
たばこ税及たばこ特別税	526,386	0	526,386	526,386
石油石炭税	7,075	0	7,075	7,074
電源開発促進税	325,672	-	325,672	325,672
揮発油税及地方揮発油税	2,609,570	225,636	2,835,206	2,387,678
石油ガス税	16,454	105	16,558	16,377
自動車重量税	19,964	0	19,964	19,964
航空機燃料税	67,138	12	67,150	67,137
印紙収入	342,261	909	343,170	341,916
その他	1	62	63	1

※1. 国税庁統計資料による。(税関分を除く。)

※2. 端数の関係で、総数と内訳の合計とは一致しない場合がある。

※3. 揮発油税及地方揮発油税については、旧法分を含む。

※4. 所得税には復興特別所得税、法人税には地方法人税及び復興特別法人税を含む。

納 済 額		収 入 歩 合		
繰越分	計	本年度分	繰越分	計
百万円	百万円	%	%	%
624,277	50,180,052	98.7	34.4	96.5
620,547	57,236,124	98.7	36.8	96.9
687,859	62,601,554	98.8	41.5	97.3
670,887	62,242,241	98.8	43.2	97.5
649,873	65,453,105	98.9	44.8	97.7
77,932	21,707,640	99.6	17.7	98.0
24,088	18,201,311	99.9	15.5	99.2
53,844	3,506,329	98.1	18.9	92.2
37,913	14,018,921	99.6	30.2	98.9
63,497	2,344,057	95.7	47.0	93.1
1	1	-	0.2	0.2
353	367	100.0	5.4	5.6
244,009	22,233,505	98.9	47.3	97.7
297	1,230,538	100.0	82.7	100.0
0	0	0.0	0.0	0.0
0	526,386	100.0	0.0	100.0
0	7,074	100.0	0.0	100.0
-	325,672	100.0	-	100.0
225,605	2,613,283	91.5	100.0	92.2
88	16,465	99.5	83.8	99.4
0	19,964	100.0	0.0	100.0
1	67,138	100.0	8.3	100.0
167	342,083	99.9	18.4	99.7
9	10	100.0	14.5	15.9

5. 国税徴収額(続)

(2)福岡県・福岡市域分

項目	全 国 A			福 岡
	徴収決定済額	収納済額	収納割合	徴収決定済額
	百万円	百万円	%	千円
平成 25 年度	52,015,584	50,180,052	96.5	1,296,357,683
平成 26 年度	59,037,699	57,236,124	96.9	1,458,081,370
平成 27 年度	64,319,954	62,601,554	97.3	1,646,188,754
平成 28 年度	63,846,417	62,242,241	97.5	1,644,336,107
平成 29 年度	66,981,767	65,453,105	97.7	1,737,472,400
所得税	22,158,836	21,707,640	98.0	516,214,775
源泉分	18,355,685	18,201,311	99.2	403,427,224
申告分	3,803,150	3,506,329	92.2	112,787,551
法人税	14,169,255	14,018,921	98.9	333,313,499
相続税・贈与税	2,519,117	2,344,057	93.1	50,313,961
消費税	6,590	367	5.6	1,934
消費税及地方消費税	22,755,547	22,233,505	97.7	652,798,043
酒税	1,230,725	1,230,538	100.0	96,472,599
たばこ税及たばこ特別税	526,386	526,386	100.0	47,109,035
揮発油税及地方揮発油税	2,835,206	2,613,283	92.2	X
その他	780,103	778,407	99.8	X

※1. 国税庁統計資料及び福岡国税局資料による。

福岡市域は、福岡、博多、香椎、西福岡各税務署の合計であり、「宗像市、福津市、糸島市、古賀市及び糟屋郡」を含む。

※2. 端数の関係で、総数と内訳の合計とは一致しない場合がある。

※3. 揮発油税及び地方揮発油税については、旧法分を含む。

※4. 所得税には復興特別所得税、法人税には地方法人税及び復興特別法人税を含む。

※5. 表中の「X」は、情報を保護する観点から計数を秘匿したものである。

県 域 B		福 岡 市 域 C			収納済額の割合		
収納済額	収納割合	徴収決定済額	収納済額	収納割合	県／国	市／国	市／県
千円	%	千円	千円	%		%	%
1,274,690,555	98.3	671,988,534	660,342,032	98.3	2.5	1.3	51.8
1,435,187,846	98.4	770,923,021	758,991,932	98.5	2.5	1.3	52.9
1,623,646,702	98.6	897,681,904	886,202,652	98.7	2.6	1.4	54.6
1,624,250,727	98.8	897,932,819	887,289,089	98.8	2.6	1.4	54.6
1,717,985,540	98.9	943,052,587	932,845,198	98.9	2.6	1.4	54.3
511,830,346	99.2	293,058,868	290,702,621	99.2	2.4	1.3	56.8
402,111,971	99.7	230,649,746	229,833,057	99.6	2.2	1.3	57.2
109,718,375	97.3	62,409,122	60,869,564	97.5	3.1	1.7	55.5
331,767,867	99.5	174,128,137	173,297,900	99.5	2.4	1.2	52.2
49,082,504	97.6	28,290,558	27,454,887	97.0	2.1	1.2	55.9
72	3.7	730	-	-	0.0	-	-
640,532,026	98.1	365,702,427	359,568,571	98.3	2.9	1.6	56.1
96,439,115	100.0	44,287,561	44,254,156	99.9	7.8	3.6	45.9
47,109,035	100.0	2,142	2,142	100.0	8.9	0.0	0.0
X		X	X				
X		X	X				

6. 県税徴収額

(1) 福岡県・福岡市域分

項目	福岡県 A		
	調定額	収入済額	収入率
	千円	千円	%
平成 26 年度	560,844,745	545,834,376	97.3
平成 27 年度	638,064,539	624,731,165	97.9
平成 28 年度	645,835,176	633,992,990	98.2
平成 29 年度	657,257,971	647,562,557	98.5
平成 30 年度	637,186,073	628,313,569	98.6
◎普通税	636,982,757	628,114,272	98.6
○法定普通税	636,982,757	628,114,272	98.6
・県民税	174,141,261	168,015,018	96.5
個人	138,596,382	132,669,057	95.7
法人	26,902,474	26,703,556	99.3
利子割	1,593,161	1,593,161	100.0
配当割	3,678,222	3,678,222	100.0
株式等譲渡所得割	3,371,022	3,371,022	100.0
・事業税	145,671,583	144,611,989	99.3
個人	7,298,448	7,089,393	97.1
法人	138,373,135	137,522,596	99.4
・地方消費税	184,387,962	184,387,962	100.0
譲渡割	123,105,053	123,105,053	100.0
貨物割	61,282,909	61,282,909	100.0
・不動産取得税	16,951,724	16,426,546	96.9
・県たばこ税	6,110,045	6,109,960	100.0
・ゴルフ場利用税	1,016,684	1,016,684	100.0
・自動車取得税	7,585,074	7,585,074	100.0
・軽油引取税	40,794,401	40,083,589	98.3
・自動車税	60,318,535	59,872,826	99.3
・鉦区税	5,488	4,624	84.3
・固定資産税	-	-	-
○法定外普通税	-	-	-
◎目的税	203,316	199,297	98.0
・狩猟税	18,750	18,750	100.0
・産業廃棄物税	184,566	180,547	97.8
◎旧法による税	-	-	-
・自動車取得税	-	-	-
・軽油引取税	-	-	-
・その他	-	-	-

(注) 福岡県の資料による。

※1. 福岡市域は、東福岡、西福岡、博多県税事務所を取り扱う税目の合計であり、「宗像市、福津市、糸島市、古賀市及び糟屋郡」を含む。

※2. ゴルフ場利用税、軽油引取税については「太宰府市、筑紫野市、大野城市、春日市、筑紫郡」も含む。

福岡市域 B			割合	
調定額	収入済額	収入率	市／県(収入済額)	
千円	千円	%	%	
268,831,901	262,326,511	97.6	48.1	
279,030,576	273,237,846	97.9	43.7	
290,615,691	285,600,801	98.3	45.0	
298,476,733	294,060,866	98.5	45.4	
281,361,771	277,142,968	98.5	44.1	
281,170,762	276,955,978	98.5	44.1	
281,170,762	276,955,978	98.5	44.1	
87,088,909	84,799,235	97.4	50.5	
56,595,269	54,443,666	96.2	41.0	
21,851,237	21,713,165	99.4	81.3	
1,593,161	1,593,161	100.0	100.0	
3,678,222	3,678,222	100.0	100.0	
3,371,022	3,371,022	100.0	100.0	
115,422,969	114,648,780	99.3	79.3	
3,917,480	3,813,845	97.4	53.8	
111,505,489	110,834,935	99.4	80.6	
-	-	-	-	
-	-	-	-	
-	-	-	-	
9,531,644	9,246,716	97.0	56.3	
6,110,045	6,109,960	100.0	100.0	
412,615	412,615	100.0	40.6	
3,830,450	3,830,450	100.0	50.5	
34,733,626	34,027,054	98.0	84.9	
24,040,504	23,881,168	99.3	39.9	
-	-	-	-	
-	-	-	-	
-	-	-	-	
191,009	186,990	97.9	93.8	
6,443	6,443	100.0	34.4	
184,567	180,547	97.8	100.0	
-	-	-	-	
-	-	-	-	
-	-	-	-	
-	-	-	-	

※3.県民税利子割、配当割、株式等譲渡所得割は西福岡県税事務所で、県たばこ税、産業廃棄物税は博多県税事務所で福岡県内の全件分を取り扱っている。

※4.地方消費税は東福岡、西福岡、博多県税事務所で取扱っていない。

※5.端数の関係で、総数と内訳の合計とは一致しない場合がある。

7. 指定都市の決算額等に関する調

(1) 徴税費、税務職員数等

区分	年 度	福岡市		札幌市		仙台市		さいたま市	
			前年比		前年比		前年比		前年比
人口		1,582,695 人		1,956,161 人		1,085,235 人		1,301,861 人	
世帯数		811,224 世帯		957,074 世帯		515,217 世帯		569,443 世帯	
面積		343.46 Km ²		1,121.26 Km ²		786.30 Km ²		217.43 Km ²	
一般 会 計 歳 入 A	25	778,535,075	101.9	851,720,581	100.9	577,308,905	92.7	446,693,883	102.0
	26	782,206,708	100.5	891,127,711	104.6	570,709,119	98.9	461,898,018	103.4
	27	790,014,983	101.0	887,813,371	99.6	541,454,349	94.9	458,539,341	99.3
	28	800,357,337	101.3	923,363,800	104.0	488,638,851	90.2	460,865,838	100.5
	29	861,873,715	107.7	983,099,711	106.5	521,373,338	106.7	531,124,516	115.2
	30	851,574,434	98.8	988,525,719	100.6	513,431,430	98.5	542,051,205	102.1
市 額 B	25	284,452,578	101.8	289,041,749	101.1	182,819,442	102.3	230,286,463	99.7
	26	289,044,195	101.6	294,708,110	102.0	187,832,156	102.7	234,850,950	102.0
	27	290,119,330	100.4	292,574,778	99.3	191,264,739	101.8	233,695,943	99.5
	28	293,424,872	101.1	293,801,982	100.4	192,506,918	100.6	236,573,371	101.2
	29	297,618,504	101.4	296,852,659	101.0	194,602,011	101.1	239,284,773	101.1
	30	336,853,955	113.2	329,797,977	111.1	217,261,450	111.6	270,247,718	112.9
税 入 額 C	25	276,117,817	102.4	279,543,903	102.1	175,904,623	103.4	219,191,296	100.4
	26	282,135,984	102.2	286,778,231	102.6	182,134,702	103.5	225,182,240	102.7
	27	284,138,163	100.7	285,914,071	99.7	186,442,370	102.4	225,902,310	100.3
	28	288,287,809	101.5	288,105,811	100.8	188,524,392	101.1	230,091,060	101.9
	29	293,379,779	101.8	292,399,779	101.5	191,158,744	101.4	233,980,906	101.7
	30	332,596,900	113.4	325,865,000	111.4	214,066,454	112.0	265,177,813	113.3
徴 税 費 D	25	5,212,610	96.8	6,491,385	100.2	4,293,796	108.7	3,679,333	97.7
	26	5,362,289	102.9	6,422,358	98.9	4,051,368	94.4	3,513,552	95.5
	27	5,344,297	99.7	6,888,397	107.3	4,042,376	99.8	3,696,127	105.2
	28	5,372,579	100.5	7,072,321	102.7	4,391,058	108.6	3,964,736	107.3
	29	5,391,200	100.3	6,605,665	93.4	4,357,164	99.2	4,063,938	102.5
	30	5,455,161	101.2	6,742,598	102.1	4,756,992	109.2	4,263,024	104.9
税 個 の 人 収 道 入 府 額 県 民 E	25	56,150,404	101.8	61,651,963	101.4	39,424,514	109.0	58,161,185	101.0
	26	57,112,747	101.7	63,644,223	103.2	41,242,489	104.6	59,635,403	102.5
	27	59,027,164	103.4	64,647,393	101.6	42,688,358	103.5	60,686,625	101.8
	28	60,758,035	102.9	65,871,824	101.9	43,649,132	102.3	62,447,299	102.9
	29	61,967,097	102.0	67,222,071	102.0	44,625,739	102.2	63,346,309	101.4
	30	37,370,396	60.3	39,660,628	59.0	26,579,455	59.6	37,467,975	59.1

※人口・世帯数は、翌年度4月1日現在の推計人口による。

(単位:千円、人、%)

区分	年度	福岡市		札幌市		仙台市		さいたま市	
			前年比		前年比		前年比		前年比
徴道	25	1,926,346	101.3	2,604,233	94.6	1,480,665	104.7	1,776,051	100.2
収府	26	1,958,071	101.6	2,640,204	101.4	1,509,390	101.9	1,786,584	100.6
取県	27	1,979,654	101.1	2,634,106	99.8	1,526,470	101.1	1,808,043	101.2
扱民	28	2,029,780	102.5	2,769,674	105.1	1,550,306	101.6	1,849,869	102.3
費税	29	2,129,766	104.9	2,759,446	99.6	1,574,067	101.5	1,890,762	102.2
F	30	2,219,119	104.2	2,782,860	100.8	1,718,497	109.2	1,932,591	102.2
税	25	521		665		347		365	
務	26	522		666		357		361	
職	27	524		658		359		358	
員	28	526		665		362		358	
数	29	524		657		361		356	
G	30	527		653		359		353	
歳入額に占める割合	25	35.5		32.8		30.5		49.1	
	26	36.1		32.2		31.9		48.8	
	27	36.0		32.2		34.4		49.3	
	28	36.0		31.2		38.6		49.9	
	29	34.0		29.7		36.7		44.1	
C/A	30	39.1		33.0		41.7		48.9	
市	25	97.1		96.7		96.2		95.2	
税	26	97.6		97.3		97.0		95.9	
収	27	97.9		97.7		97.5		96.7	
入	28	98.2		98.1		97.9		97.3	
率	29	98.6		98.5		98.2		97.8	
C/B	30	98.7		98.8		98.5		98.1	
の徴	25	1.2	(1.6)	1.4	(1.9)	1.6	(2.0)	0.9	(1.3)
割税	26	1.2	(1.6)	1.3	(1.8)	1.4	(1.8)	0.8	(1.2)
合費	27	1.2	(1.6)	1.5	(2.0)	1.3	(1.8)	0.8	(1.3)
	28	1.2	(1.5)	1.5	(2.0)	1.5	(1.9)	0.9	(1.4)
(D-F)/C	29	1.1	(1.5)	1.3	(1.8)	1.5	(1.8)	0.9	(1.4)
(D/(C+E))	30	1.0	(1.5)	1.2	(1.8)	1.4	(2.0)	0.9	(1.4)

※1. 本表の徴税費額は、過年度還付金及び還付加算金を除いたものである。

※2. 徴税費の割合は、市税に係る純徴税費割合として(D-F)/Cを()外に、市税+県民税に係る徴税費割合としてD/(C+E)を()書きしたものである。

※3. 税務職員数は、当該年度の末日(3月31日)現在。

7. 指定都市の決算額等に関する調(続)

(1) 徴税費、税務職員数等(続)

区分	年度	千葉市		横浜市		川崎市		相模原市	
			前年比		前年比		前年比		前年比
人口		978,158 人		3,741,317 人		1,522,241 人		721,910 人	
世帯数		437,552 世帯		1,700,306 世帯		734,501 世帯		325,018 世帯	
面積		271.77 Km ²		435.43 Km ²		144.35 Km ²		328.91 Km ²	
一般 会 計 歳 入 A	25	364,032,995	98.6	1,571,581,830	110.9	579,376,454	101.6	253,895,620	98.8
	26	379,351,385	104.2	1,441,260,553	91.7	611,317,889	105.5	259,292,922	102.1
	27	392,359,847	103.4	1,509,728,252	104.8	605,111,133	99.0	258,619,705	99.7
	28	403,912,842	102.9	1,539,715,022	102.0	614,833,853	101.6	255,997,476	99.0
	29	438,762,624	108.6	1,686,885,197	109.6	700,691,551	114.0	289,958,598	113.3
	30	433,260,692	98.7	1,729,378,976	102.5	715,316,660	102.1	295,060,383	101.8
市 額 B	25	181,952,388	100.8	718,250,732	100.6	296,995,787	100.7	114,997,333	100.1
	26	182,903,947	100.5	729,429,571	101.6	303,682,874	102.3	117,262,324	102.0
	27	182,051,560	99.5	727,172,697	99.7	306,632,520	101.0	116,721,404	99.5
	28	182,182,455	100.1	727,693,178	100.1	309,628,314	101.0	116,761,805	100.0
	29	182,348,343	100.1	733,227,816	100.8	314,243,953	101.5	117,936,976	101.0
	30	201,452,954	110.5	830,112,512	113.2	355,776,843	113.2	131,197,725	111.2
税 入 額 C	25	172,107,793	101.9	707,362,294	100.9	288,988,743	101.3	109,000,478	100.6
	26	174,983,017	101.7	719,971,636	101.8	296,558,930	102.6	111,841,411	102.6
	27	175,534,608	100.3	718,962,857	99.9	300,740,010	101.4	112,013,329	100.2
	28	176,693,058	100.7	720,759,941	100.2	305,359,845	101.5	112,673,085	100.6
	29	177,690,121	100.6	727,141,075	100.9	311,185,928	101.9	114,349,520	101.5
	30	197,202,349	111.0	823,719,690	113.3	353,077,005	113.5	127,892,461	111.8
徴 税 費 D	25	3,045,111	98.6	10,596,259	97.5	4,394,650	101.8	2,053,051	108.4
	26	3,069,153	100.8	10,575,564	99.8	4,628,445	105.3	2,084,686	101.5
	27	3,302,714	107.6	10,631,962	100.5	4,656,364	100.6	2,046,142	98.2
	28	3,319,759	100.5	10,804,408	101.6	4,892,124	105.1	2,165,571	105.8
	29	3,332,496	100.4	10,693,667	99.0	4,966,027	101.5	2,119,845	97.9
	30	3,331,249	100.0	10,967,961	102.6	5,029,249	101.3	2,143,464	101.1
税 個 の 人 収 入 額 E	25	42,221,166	101.1	190,874,105	100.4	75,934,873	100.9	28,852,345	100.4
	26	42,371,595	100.4	192,998,957	101.1	77,349,609	101.9	28,954,294	100.4
	27	43,176,373	101.9	195,386,052	101.2	79,473,920	102.7	29,379,604	101.5
	28	44,041,666	102.0	197,704,201	101.2	81,141,424	102.1	29,772,008	101.3
	29	44,708,172	101.5	199,163,150	100.7	82,458,529	101.6	30,080,761	101.0
	30	25,964,709	58.1	116,347,801	58.4	49,026,588	59.5	17,884,674	59.5

※人口・世帯数は、翌年度4月1日現在の推計人口による。

(単位:千円、人、%)

区分	年度	千葉市		横浜市		川崎市		相模原市	
			前年比		前年比		前年比		前年比
徴道	25	1,372,385	101.0	5,505,125	100.7	2,261,146	102.1	1,048,866	101.1
収府	26	1,380,510	100.6	5,545,869	100.7	2,272,281	100.5	1,052,245	100.3
取県	27	1,394,142	101.0	5,594,893	100.9	2,312,201	101.8	1,061,032	100.8
扱民	28	1,413,438	101.4	5,674,143	101.4	2,364,555	102.3	1,069,987	100.8
費税	29	1,525,564	107.9	5,746,671	101.3	2,413,984	102.1	1,088,564	101.7
F	30	1,545,011	101.3	5,818,526	101.3	2,468,184	102.2	1,115,940	102.5
税	25	319		1,220		460		216	
務	26	321		1,194		458		218	
職	27	335		1,187		457		218	
員	28	332		1,189		465		229	
数	29	333		1,205		473		232	
G	30	331		1,214		471		234	
歳入額に占める割合	25	47.3		45.0		49.9		42.9	
市税の一般会計	26	46.1		50.0		48.5		43.1	
	27	44.7		47.6		49.7		43.3	
	28	43.7		46.8		49.7		44.0	
	29	40.5		43.1		44.4		39.4	
C/A	30	45.5		47.6		49.4		43.3	
市	25	94.6		98.5		97.3		94.8	
税	26	95.7		98.7		97.7		95.4	
収	27	96.4		98.9		98.1		96.0	
入	28	97.0		99.0		98.6		96.5	
率	29	97.4		99.2		99.0		97.0	
C/B	30	97.9		99.2		99.2		97.5	
の徴	25	1.0	(1.4)	0.7	(1.2)	0.7	(1.2)	0.9	(1.5)
割税	26	1.0	(1.4)	0.7	(1.2)	0.8	(1.2)	0.9	(1.5)
合費	27	1.1	(1.5)	0.7	(1.2)	0.8	(1.2)	0.9	(1.4)
	28	1.1	(1.5)	0.7	(1.2)	0.8	(1.3)	1.0	(1.5)
(D-F)/C	29	1.0	(1.5)	0.7	(1.2)	0.8	(1.3)	0.9	(1.5)
(D/(C+E))	30	0.9	(1.5)	0.6	(1.2)	0.7	(1.3)	0.8	(1.5)

※1. 本表の徴税費額は、過年度還付金及び還付加算金を除いたものである。

※2. 徴税費の割合は、市税に係る純徴税費割合として(D-F)/Cを()外に、市税+県民税に係る徴税費割合としてD/(C+E)を()書きしたものである。

※3. 税務職員数は、当該年度の末日(3月31日)現在。

7. 指定都市の決算額等に関する調(続)

(1) 徴税費、税務職員数等(続)

区分	年度	新潟市		静岡市		浜松市		名古屋市	
			前年比		前年比		前年比		前年比
人口		797,029 人		692,194 人		791,643 人		2,317,646 人	
世帯数		338,995 世帯		293,066 世帯		320,171 世帯		1,108,084 世帯	
面積		726.45 Km ²		1,411.83 Km ²		1,558.06 Km ²		326.45 Km ²	
一般 会 計 歳 入 A	25	370,819,406	103.7	279,152,468	97.4	288,939,957	103.2	1,034,132,519	101.9
	26	374,206,876	100.9	281,170,893	100.7	286,206,858	99.1	1,054,732,834	102.0
	27	360,640,382	96.4	285,808,474	101.6	299,200,692	104.5	1,058,680,551	100.4
	28	355,539,308	98.6	284,437,438	99.5	304,450,380	101.8	1,070,434,155	101.1
	29	406,400,946	114.3	316,284,362	111.2	337,270,990	110.8	1,165,860,227	108.9
	30	384,989,225	94.7	314,526,000	99.4	338,913,363	100.5	1,204,832,605	103.3
市 額 B	25	124,182,860	100.1	131,188,927	99.9	132,721,375	101.3	494,467,334	99.8
	26	125,539,088	101.1	132,108,245	100.7	136,132,492	102.6	508,165,729	102.8
	27	124,252,347	99.0	130,412,673	98.7	133,295,153	97.9	509,339,895	100.2
	28	123,533,952	99.4	128,826,390	98.8	133,341,694	100.0	513,927,931	100.9
	29	124,609,708	100.9	128,879,531	100.0	134,667,937	101.0	519,147,092	101.0
	30	136,681,386	109.7	141,696,723	109.9	152,004,548	112.9	586,351,080	112.9
税 入 額 C	25	118,992,952	100.7	125,668,001	101.0	126,978,628	102.0	488,237,152	100.2
	26	120,963,607	101.7	127,734,343	101.6	131,317,236	103.4	503,508,113	103.1
	27	120,133,473	99.3	127,077,689	99.5	129,150,348	98.3	505,614,227	100.4
	28	119,620,971	99.6	126,329,812	99.4	129,851,562	100.5	510,712,775	101.0
	29	120,942,692	101.1	126,891,214	100.4	131,831,034	101.5	516,296,911	101.1
	30	133,104,661	110.1	139,921,698	110.3	149,343,747	113.3	583,278,035	113.0
徴 税 費 D	25	2,807,864	103.7	2,280,488	98.3	2,769,886	98.5	10,510,466	99.4
	26	2,892,320	103.0	2,169,851	95.1	2,626,007	94.8	10,580,798	100.7
	27	2,762,354	95.5	2,095,720	96.6	2,512,561	95.7	10,508,844	99.3
	28	2,801,957	101.4	2,186,266	104.3	2,727,936	108.6	10,766,085	102.4
	29	2,729,352	97.4	2,149,557	98.3	2,566,242	94.1	10,934,649	101.6
	30	2,805,382	102.8	2,349,634	109.3	2,489,014	97.0	11,256,191	102.9
税 個 の 人 収 道 入 府 額 県 民 E	25	25,846,765	100.6	27,128,229	101.1	30,089,944	101.8	106,906,399	103.1
	26	26,068,414	100.9	27,292,109	100.6	30,544,936	101.5	109,032,781	102.0
	27	26,450,953	101.5	27,998,357	102.6	31,104,579	101.8	110,877,557	101.7
	28	26,689,931	100.9	27,778,872	99.2	31,569,994	101.5	113,650,835	102.5
	29	27,354,081	102.5	27,979,260	100.7	31,700,503	100.4	115,300,380	101.5
	30	16,079,528	58.8	16,375,332	58.5	18,859,297	59.5	67,678,241	58.7

※人口・世帯数は、翌年度4月1日現在の推計人口による。

(単位:千円、人、%)

区分	年度	新潟市		静岡市		浜松市		名古屋市	
			前年比		前年比		前年比		前年比
徴道	25	1,168,777	100.6	1,072,589	100.2	1,217,709	100.8	3,257,914	100.9
収府	26	1,176,080	100.6	1,071,572	99.9	1,338,068	109.9	3,280,980	100.7
取県	27	1,179,072	100.3	1,072,009	100.0	1,289,706	96.4	3,312,530	101.0
扱民	28	1,188,000	100.8	1,074,118	100.2	1,309,174	101.5	3,373,254	101.8
費税	29	1,198,316	100.9	1,079,174	100.5	1,303,213	99.5	3,424,703	101.5
F	30	1,239,645	103.4	1,088,427	100.9	1,248,345	95.8	3,476,569	101.5
税	25	269		235		249		904	
務	26	267		232		249		905	
職	27	264		228		260		905	
員	28	267		231		258		901	
数	29	264		236		259		900	
G	30	262		237		253		902	
歳入額に占める割合	25	32.1		45.0		43.9		47.2	
	26	32.3		45.4		45.9		47.7	
	27	33.3		44.5		43.2		47.8	
	28	33.6		44.4		42.7		47.7	
	29	29.8		40.1		39.1		44.3	
C/A	30	34.6		44.5		44.1		48.4	
市	25	95.8		95.8		95.7		98.7	
税	26	96.4		96.7		96.5		99.1	
収	27	96.7		97.4		96.9		99.3	
入	28	96.8		98.1		97.4		99.4	
率	29	97.1		98.5		97.9		99.5	
C/B	30	97.4		98.7		98.2		99.5	
の徴	25	1.4	(1.9)	1.0	(1.5)	1.2	(1.8)	1.5	(1.8)
割税	26	1.4	(2.0)	0.9	(1.4)	1.0	(1.6)	1.4	(1.7)
合費	27	1.3	(1.9)	0.8	(1.4)	0.9	(1.6)	1.4	(1.7)
	28	1.3	(1.9)	0.9	(1.4)	1.1	(1.7)	1.4	(1.7)
(D-F)/C	29	1.3	(1.8)	0.8	(1.4)	1.0	(1.6)	1.5	(1.7)
(D/(C+E))	30	1.2	(1.9)	0.9	(1.5)	0.8	(1.5)	1.3	(1.7)

※1. 本表の徴税費額は、過年度還付金及び還付加算金を除いたものである。

※2. 徴税費の割合は、市税に係る純徴税費割合として(D-F)/Cを()外に、市税+県民税に係る徴税費割合としてD/(C+E)を()書きしたものである。

※3. 税務職員数は、当該年度の末日(3月31日)現在。

7. 指定都市の決算額等に関する調(続)

(1) 徴税費、税務職員数等(続)

区分	年度	京都市		大阪市		堺市		神戸市	
			前年比		前年比		前年比		前年比
人口		1,463,996 人		2,728,981 人		829,088 人		1,522,635 人	
世帯数		721,543 世帯		1,423,774 世帯		357,881 世帯		719,278 世帯	
面積		827.83 Km ²		225.30 Km ²		149.82 Km ²		557.02 Km ²	
一般会計歳入 A	25	719,051,297	98.2	1,711,583,012	98.6	340,503,966	98.2	694,913,544	93.5
	26	726,319,360	101.0	1,709,191,425	99.9	351,458,496	103.2	688,539,146	99.1
	27	730,589,345	100.6	1,692,523,605	99.0	380,467,367	108.3	709,766,893	103.1
	28	703,282,179	96.3	1,583,311,229	93.5	353,114,016	92.8	711,337,607	100.2
	29	769,979,206	109.5	1,751,686,738	110.6	400,729,043	113.5	778,904,110	109.5
	30	775,163,941	100.7	1,720,676,450	98.2	405,268,677	101.1	768,543,062	98.7
市額 B	25	250,348,972	100.5	663,310,267	101.8	137,332,212	99.7	280,069,263	100.8
	26	257,410,022	102.8	678,342,005	102.3	138,238,500	100.7	282,762,237	101.0
	27	257,422,882	100.0	676,513,083	99.7	137,190,323	99.2	278,540,695	98.5
	28	255,410,782	99.2	673,571,390	99.6	135,427,721	98.7	278,187,550	99.9
	29	258,874,730	101.4	687,542,427	102.1	136,815,422	101.0	278,658,883	100.2
	30	294,532,573	113.8	748,696,961	108.9	150,000,439	109.6	305,926,695	109.8
税入額 C	25	244,429,111	100.7	641,869,666	102.4	131,058,924	100.1	270,593,575	101.5
	26	252,119,049	103.1	659,255,786	102.7	132,746,566	101.3	275,006,150	101.6
	27	252,959,966	100.3	660,087,637	100.1	132,632,327	99.9	271,892,428	98.9
	28	251,644,020	99.5	659,473,476	99.9	132,380,979	99.8	272,271,795	100.1
	29	255,709,989	101.6	675,404,325	102.4	134,355,183	101.5	273,490,170	100.4
	30	291,702,131	114.1	737,441,209	109.2	147,721,126	109.9	300,900,698	110.0
徴税費 D	25	7,075,559	104.3	13,264,545	97.5	2,767,276	88.3	7,126,756	103.2
	26	7,378,242	104.3	12,667,892	95.5	2,698,022	97.5	7,164,386	100.5
	27	6,960,009	94.3	11,753,002	92.8	2,859,324	106.0	7,685,921	107.3
	28	6,691,505	96.1	11,542,333	98.2	2,954,161	103.3	7,892,114	102.7
	29	6,507,212	97.2	11,644,528	100.9	2,889,100	97.8	6,528,041	82.7
	30	6,868,154	105.5	12,109,983	104.0	2,801,933	97.0	7,160,359	109.7
税個の人収道入府額 E 民	25	51,990,467	100.7	89,125,739	101.1	28,116,908	100.2	60,386,834	100.4
	26	52,828,922	101.6	91,230,258	102.4	28,459,128	101.2	60,570,652	100.3
	27	54,133,037	102.5	93,807,955	102.8	28,832,290	101.3	61,284,365	101.2
	28	54,972,175	101.6	96,930,840	103.3	29,277,121	101.5	62,015,711	101.2
	29	56,389,320	102.6	99,645,508	102.8	29,547,804	100.9	62,630,613	101.0
	30	32,781,424	58.1	59,590,649	59.8	17,285,672	58.5	36,595,111	58.4

※人口・世帯数は、翌年度4月1日現在の推計人口による。

(単位:千円、人、%)

区分	年度	京都市		大阪市		堺市		神戸市	
			前年比		前年比		前年比		前年比
徴道	25	1,802,554	100.2	3,463,495	103.4	1,128,239	101.9	2,050,802	100.6
収府	26	1,808,531	100.3	3,506,140	101.2	1,173,719	104.0	2,054,982	100.2
取県	27	1,815,320	100.4	3,553,122	101.3	1,171,535	99.8	2,062,904	100.4
扱民	28	2,070,231	114.0	3,651,294	102.8	1,178,879	100.6	2,083,835	101.0
費税	29	2,027,695	97.9	3,752,526	102.8	1,187,907	100.8	2,111,057	101.3
F	30	2,064,837	101.8	3,745,359	99.8	1,211,325	102.0	2,137,060	101.2
税	25	619		1,003		295		532	
務	26	626		997		285		532	
職	27	574		962		287		531	
員	28	573		955		288		527	
数	29	549		953		284		522	
G	30	551		964		269		517	
歳入額に占める割合	25	34.0		37.5		38.5		38.9	
市税の一般会計	26	34.7		38.6		37.8		39.9	
	27	34.6		39.0		34.9		38.3	
	28	35.8		41.7		37.5		38.3	
	29	33.2		38.6		33.5		35.1	
C/A	30	37.6		42.9		36.5		39.2	
市	25	97.6		96.8		95.4		96.6	
税	26	97.9		97.2		96.0		97.3	
収	27	98.3		97.6		96.7		97.6	
入	28	98.5		97.9		97.8		97.9	
率	29	98.8		98.2		98.2		98.1	
C/B	30	99.0		98.5		98.5		98.4	
の徴	25	2.2	(2.4)	1.5	(1.8)	1.3	(1.7)	1.9	(2.2)
割税	26	2.2	(2.4)	1.4	(1.7)	1.1	(1.7)	1.9	(2.1)
合費	27	2.0	(2.3)	1.2	(1.6)	1.3	(1.8)	2.1	(2.3)
	28	1.8	(2.2)	1.2	(1.5)	1.3	(1.8)	2.1	(2.4)
(D-F)/C	29	1.8	(2.1)	1.2	(1.5)	1.3	(1.8)	1.6	(1.9)
(D/(C+E))	30	1.6	(2.1)	1.1	(1.5)	1.1	(1.7)	1.7	(2.1)

※1. 本表の徴税費額は、過年度還付金及び還付加算金を除いたものである。

※2. 徴税費の割合は、市税に係る純徴税費割合として(D-F)/Cを()外に、市税+県民税に係る徴税費割合としてD/(C+E)を()書きしたものである。

※3. 税務職員数は、当該年度の末日(3月31日)現在。

7. 指定都市の決算額等に関する調(続)

(1) 徴税費、税務職員数等(続)

区分	年度	岡山市		広島市		北九州市		熊本市	
			前年比		前年比		前年比		前年比
人口		707,355 人		1,197,929 人		939,276 人		738,063 人	
世帯数		327,878 世帯		548,682 世帯		429,444 世帯		324,676 世帯	
面積		789.95 Km ²		906.68 Km ²		491.95 Km ²		390.32 Km ²	
一般会計歳入 A	25	274,902,151	104.9	573,937,486	98.1	512,228,229	97.2	294,534,950	106.6
	26	282,537,685	102.8	578,055,444	100.7	518,898,143	101.3	298,376,181	101.3
	27	286,018,091	101.2	592,592,280	102.5	544,334,817	104.9	308,382,712	103.4
	28	288,422,331	100.8	593,014,104	100.1	514,002,387	94.4	367,832,024	119.3
	29	328,782,651	114.0	631,492,175	106.5	552,262,945	107.4	414,904,387	112.8
	30	332,909,884	101.3	645,665,310	102.2	548,523,456	99.3	388,259,413	93.6
市額 B	25	116,463,132	101.4	207,351,109	100.1	161,457,970	100.2	102,100,131	100.1
	26	118,762,928	102.0	210,426,356	101.5	161,695,487	100.1	103,593,685	101.5
	27	117,952,043	99.3	213,989,176	101.7	160,107,135	99.0	103,745,831	100.1
	28	119,122,803	101.0	216,358,925	101.1	159,402,890	99.6	102,143,658	98.5
	29	119,381,211	100.2	216,680,916	100.1	160,337,784	100.6	102,842,344	100.7
	30	131,046,006	109.8	240,818,635	111.1	174,353,353	108.7	116,458,039	113.2
税入額 C	25	110,008,252	101.8	200,803,192	100.5	156,554,827	100.7	96,099,841	101.6
	26	112,934,849	102.7	204,132,746	101.7	157,555,165	100.6	98,325,268	102.3
	27	112,653,695	99.8	205,858,850	100.8	156,577,589	99.4	98,989,897	100.7
	28	114,512,367	101.6	208,883,958	101.5	156,126,761	99.7	98,115,570	99.1
	29	115,430,821	100.8	209,762,026	100.4	157,450,403	100.8	99,416,108	101.3
	30	127,631,735	110.6	234,186,914	111.6	171,614,913	109.0	113,433,633	114.1
徴税費 D	25	1,971,531	95.4	4,551,869	106.0	4,313,892	96.4	2,232,383	110.5
	26	2,566,399	130.2	4,242,499	93.2	4,382,107	101.6	2,244,635	100.5
	27	2,355,396	91.8	4,208,509	99.2	4,363,514	99.6	2,161,811	96.3
	28	2,274,363	96.6	4,521,681	107.4	4,333,102	99.3	2,436,226	112.7
	29	2,306,957	101.4	4,195,649	92.8	4,145,724	95.7	2,223,393	91.3
	30	2,248,644	97.5	4,225,075	100.7	4,106,677	99.1	2,131,052	95.8
税個 の 人 収 道 入 府 額 県 E 民	25	24,603,490	101.7	45,681,846	100.4	30,393,503	103.0	22,936,312	101.0
	26	25,353,721	103.0	46,323,480	101.4	30,543,240	100.5	23,334,088	101.7
	27	25,812,854	101.8	47,643,305	102.8	30,786,418	100.8	23,746,147	101.8
	28	26,263,738	101.7	48,731,552	102.3	31,021,321	100.8	23,894,098	100.6
	29	26,581,513	101.2	49,688,413	102.0	31,262,323	100.8	23,435,573	98.1
	30	15,715,086	59.1	29,347,375	59.1	18,592,914	59.5	14,624,839	62.4

※人口・世帯数は、翌年度4月1日現在の推計人口による。

(単位:千円、人、%)

区分	年度	岡山市		広島市		北九州市		熊本市	
			前年比		前年比		前年比		前年比
徴道	25	974,847	101.1	1,681,863	100.6	1,261,241	100.3	987,004	101.6
収府	26	980,466	100.6	1,674,646	99.6	1,264,607	100.3	1,000,927	101.4
取県	27	978,522	99.8	1,699,740	101.5	1,265,241	100.1	979,396	97.8
扱民	28	998,298	102.0	1,730,129	101.8	1,274,467	100.7	1,054,695	107.7
費税	29	1,015,128	101.7	1,753,288	101.3	1,285,619	100.9	992,404	94.1
F	30	1,026,869	101.2	1,776,245	101.3	1,299,311	101.1	1,128,721	113.7
税	25	182		432		425		225	
務	26	187		428		423		226	
職	27	183		426		409		224	
員	28	181		430		407		258	
数	29	185		433		399		232	
G	30	190		421		391		226	
歳入額に占める割合	25	40.0		35.0		30.6		32.6	
市税の一般会計	26	40.0		35.3		30.4		33.0	
	27	39.4		34.7		28.8		32.1	
	28	39.7		35.2		30.4		26.7	
	29	35.1		33.2		28.5		24.0	
C/A	30	38.3		36.3		31.3		29.2	
市	25	94.5		96.8		97.0		94.1	
税	26	95.1		97.0		97.4		94.9	
収	27	95.5		96.2		97.8		95.4	
入	28	96.1		96.5		97.9		96.1	
率	29	96.7		96.8		98.2		96.7	
C/B	30	97.4		97.2		98.4		97.4	
の徴	25	0.9	(1.5)	1.4	(1.8)	1.9	(2.3)	1.3	(1.9)
割税	26	1.4	(1.9)	1.3	(1.7)	2.0	(2.3)	1.3	(1.8)
合費	27	1.2	(1.7)	1.2	(1.7)	2.0	(2.3)	1.2	(1.8)
	28	1.1	(1.6)	1.3	(1.8)	2.0	(2.3)	1.4	(2.0)
(D-F)/C	29	1.1	(1.6)	1.2	(1.6)	1.8	(2.2)	1.2	(1.8)
(D)/(C+E)	30	1.0	(1.6)	1.0	(1.6)	1.6	(2.2)	0.9	(1.7)

※1. 本表の徴税費額は、過年度還付金及び還付加算金を除いたものである。

※2. 徴税費の割合は、市税に係る純徴税費割合として(D-F)/Cを()外に、市税+県民税に係る徴税費割合としてD/(C+E)を()書きしたものである。

※3. 税務職員数は、当該年度の末日(3月31日)現在。

7. 指定都市の決算額等に関する調(続)

(2) 平成30年度市税決算額

区 分	福 岡 市				札 幌 市			
	調 定 額	収 入 率	収 入 額	構 成 比	調 定 額	収 入 率	収 入 額	構 成 比
	(5) 千円	(7) %	(5) 千円	%	(6) 千円	(5) %	(6) 千円	
市税合計	336,853,955	98.7	332,596,900	100.0	329,797,977	98.8	325,865,000	100.0
現年課税分	332,896,890	99.4	331,001,533		325,837,185	99.5	324,344,790	
滞納繰越分	3,957,065	40.3	1,595,367		3,960,792	38.4	1,520,210	
個人市民税	127,255,884	97.8	124,475,600	37.4	136,172,003	98.1	133,592,737	41.0
現年課税分	124,944,174	98.9	123,586,131		133,682,309	99.2	132,586,056	
滞納繰越分	2,311,710	38.5	889,469		2,489,694	40.4	1,006,681	
法人市民税	45,073,722	99.7	44,920,693	13.5	29,845,562	99.2	29,606,119	9.1
現年課税分	44,901,629	99.9	44,877,741		29,620,511	99.7	29,537,211	
滞納繰越分	172,093	25.0	42,952		225,051	30.6	68,908	
固定資産税	117,874,355	99.1	116,862,088	35.1	113,326,687	99.3	112,542,255	34.5
現年課税分	115,863,938	99.7	115,472,405		112,072,906	99.8	111,847,452	
滞納繰越分	1,132,161	45.2	511,427		874,350	36.1	315,372	
交付金	878,256	100.0	878,256		379,431	100.0	379,431	
軽自動車税	1,923,987	96.1	1,848,416	0.6	2,297,069	96.8	2,223,719	0.7
現年課税分	1,850,477	98.5	1,822,470		2,224,570	98.9	2,200,529	
滞納繰越分	73,510	35.3	25,946		72,499	32.0	23,190	
市たばこ税	12,234,401	100.0	12,234,326	3.7	14,709,866	100.0	14,709,688	4.5
現年課税分	12,234,401	100.0	12,234,326		14,709,848	100.0	14,709,688	
滞納繰越分					18	0.0	0	
鉱産税								
現年課税分								
滞納繰越分								
特別土地保有税								
現年課税分								
滞納繰越分								
法定外普通税								
現年課税分								
滞納繰越分								
入湯税	50,863	100.0	50,864	0.0	437,467	93.3	408,322	0.1
現年課税分	50,863	100.0	50,864		399,849	99.5	397,680	
滞納繰越分					37,618	28.3	10,642	
事業所税	7,979,547	99.9	7,970,771	2.4	8,763,979	99.5	8,716,707	2.7
現年課税分	7,971,908	99.9	7,964,088		8,703,825	99.9	8,694,564	
滞納繰越分	7,639	87.5	6,683		60,154	36.8	22,143	
都市計画税	24,461,196	99.1	24,234,142	7.3	24,245,344	99.3	24,065,453	7.4
現年課税分	24,201,244	99.6	24,115,252		24,043,936	99.8	23,992,179	
滞納繰越分	259,952	45.7	118,890		201,408	36.4	73,274	
法定外目的税								
現年課税分								
滞納繰越分								

※1.本表中の()数値は、指定都市中の順位である。

※2.構成比については、端数の関係で、総数と内訳の合計とは一致しない場合がある。

仙 台 市				さいたま市				区 分
調 定 額	収入率	収 入 額	構成比	調 定 額	収入率	収 入 額	構成比	
(11) 千円	(8) %	(11) 千円		(9) 千円	(14) %	(9) 千円		
217,261,450	98.5	214,066,454	100.0	270,247,718	98.1	265,177,813	100.0	市税合計
214,267,952	99.3	212,755,991		265,741,195	99.1	263,475,305		現年課税分
2,993,498	43.8	1,310,463		4,506,523	37.8	1,702,508		滞納繰越分
88,816,463	97.6	86,715,292	40.5	128,578,936	97.2	124,991,746	47.1	個人市民税
87,024,326	98.8	85,972,452		125,667,219	98.7	123,972,063		現年課税分
1,792,137	41.4	742,840		2,911,717	35.0	1,019,683		滞納繰越分
25,459,258	99.6	25,346,381	11.8	23,452,899	99.7	23,370,860	8.8	法人市民税
25,360,942	99.8	25,314,185		23,343,749	99.9	23,329,621		現年課税分
98,316	32.7	32,196		109,150	37.8	41,239		滞納繰越分
73,211,624	99.0	72,514,565	33.9	86,226,594	98.8	85,157,136	32.1	固定資産税
72,091,356	99.6	71,789,241		84,350,627	99.5	83,920,272		現年課税分
800,724	50.7	405,780		1,138,118	43.8	499,015		滞納繰越分
319,544	100.0	319,544		737,849	100.0	737,849		交付金
1,653,011	94.5	1,562,522	0.7	1,388,150	95.0	1,318,345	0.5	軽自動車税
1,574,632	97.7	1,538,600		1,323,044	98.3	1,300,087		現年課税分
78,379	30.5	23,922		65,106	28.0	18,258		滞納繰越分
7,658,532	100.0	7,658,526	3.6	7,408,996	100.0	7,409,026	2.8	市たばこ税
7,658,532	100.0	7,658,526		7,408,996	100.0	7,409,026		現年課税分
								滞納繰越分
2,251	100.0	2,251	0.0					鉱産税
2,251	100.0	2,251						現年課税分
								滞納繰越分
31,642	18.7	5,909	0.0					特別土地保有税
31,642	18.7	5,909						現年課税分
								滞納繰越分
								法定外普通税
								現年課税分
								滞納繰越分
200,611	99.8	200,177	0.1	4,126	100.0	4,126	0.0	入湯税
200,611	99.8	200,177		4,126	100.0	4,126		現年課税分
								滞納繰越分
5,529,280	99.8	5,518,827	2.6	4,662,019	99.9	4,657,328	1.8	事業所税
5,521,017	99.9	5,513,822		4,652,197	100.0	4,652,844		現年課税分
8,263	60.6	5,005		9,822	45.7	4,484		滞納繰越分
14,698,778	98.9	14,542,004	6.8	18,525,998	98.6	18,269,246	6.9	都市計画税
14,514,741	99.5	14,447,193		18,253,388	99.4	18,149,417		現年課税分
184,037	51.5	94,811		272,610	44.0	119,829		滞納繰越分
								法定外目的税
								現年課税分
								滞納繰越分

7. 指定都市の決算額等に関する調(続)

(2) 平成30年度市税決算額

区 分	千 葉 市				横 浜 市			
	調 定 額	収入率	収 入 額	構成比	調 定 額	収入率	収 入 額	構成比
	(12) 千円	(15) %	(12) 千円		(1) 千円	(3) %	(1) 千円	
市税合計	201,452,954	97.9	197,202,349	100.0	830,112,512	99.2	823,719,690	100.0
現年課税分	197,291,328	99.3	195,838,449		824,952,372	99.6	821,273,421	
滞納繰越分	4,161,626	32.8	1,363,900		5,160,140	47.4	2,446,269	
個人市民税	88,769,013	97.1	86,159,407	43.7	393,195,272	98.9	388,789,991	47.2
現年課税分	86,283,233	98.9	85,356,132		389,951,860	99.3	387,303,228	
滞納繰越分	2,485,780	32.3	803,275		3,243,412	45.8	1,486,763	
法人市民税	17,542,869	99.2	17,403,748	8.8	62,294,746	99.6	62,042,107	7.5
現年課税分	17,408,838	99.8	17,368,591		62,070,069	99.8	61,973,842	
滞納繰越分	134,031	26.2	35,157		224,677	30.4	68,265	
固定資産税	69,421,370	98.4	68,304,218	34.6	274,079,083	99.5	272,759,311	33.1
現年課税分	67,411,141	99.5	67,049,983		271,821,461	99.7	271,101,926	
滞納繰越分	1,154,022	34.5	398,028		1,296,059	53.7	695,822	
交付金	856,207	100.0	856,207		961,563	100.0	961,563	
軽自動車税	1,246,624	90.3	1,125,926	0.6	2,904,979	97.0	2,818,968	0.3
現年課税分	1,135,129	96.8	1,099,112		2,830,114	98.8	2,794,739	
滞納繰越分	111,495	24.0	26,814		74,865	32.4	24,229	
市たばこ税	6,356,133	100.0	6,356,137	3.2	20,903,980	100.0	20,903,980	2.5
現年課税分	6,356,133	100.0	6,356,137		20,903,980	100.0	20,903,980	
滞納繰越分								
鉱産税	287	100.0	287	0.0				
現年課税分	287	100.0	287					
滞納繰越分								
特別土地保有税								
現年課税分								
滞納繰越分								
法定外普通税								
現年課税分								
滞納繰越分								
入湯税	854	100.0	854	0.0	79,392	100.0	79,392	0.0
現年課税分	854	100.0	854		79,392	100.0	79,392	
滞納繰越分								
事業所税	5,251,353	99.8	5,238,503	2.7	18,128,242	99.9	18,118,732	2.2
現年課税分	5,233,282	99.9	5,227,545		18,121,874	100.0	18,116,708	
滞納繰越分	18,071	60.6	10,958		6,368	31.8	2,024	
都市計画税	12,864,451	98.0	12,613,269	6.4	58,526,818	99.5	58,207,209	7.1
現年課税分	12,606,224	99.3	12,523,601		58,212,059	99.7	58,038,043	
滞納繰越分	258,227	34.7	89,668		314,759	53.7	169,166	
法定外目的税								
現年課税分								
滞納繰越分								

※1.本表中の()数値は、指定都市中の順位である。

※2.構成比については、端数の関係で、総数と内訳の合計とは一致しない場合がある。

川 崎 市				相 模 原 市				区 分
調 定 額	収 入 率	収 入 額	構 成 比	調 定 額	収 入 率	収 入 額	構 成 比	
(4) 千円	(2) %	(4) 千円		(18) 千円	(16) %	(18) 千円		
355,776,843	99.2	353,077,005	100.0	131,197,725	97.5	127,892,461	100.0	市税合計
353,373,572	99.6	351,806,168		127,885,522	99.1	126,741,030		現年課税分
2,403,271	52.9	1,270,837		3,312,203	34.8	1,151,431		滞納繰越分
165,159,726	98.8	163,097,417	46.2	60,811,752	96.3	58,580,449	45.8	個人市民税
163,501,757	99.3	162,332,175		58,621,673	98.6	57,793,824		現年課税分
1,657,969	46.2	765,242		2,190,079	35.9	786,625		滞納繰越分
21,878,815	99.8	21,835,960	6.2	6,737,990	99.0	6,670,487	5.2	法人市民税
21,837,627	99.9	21,816,588		6,665,375	99.9	6,656,740		現年課税分
41,188	47.0	19,372		72,615	18.9	13,747		滞納繰越分
124,261,041	99.6	123,804,111	35.1	45,938,189	98.3	45,179,833	35.3	固定資産税
123,388,687	99.8	123,095,172		44,121,877	99.5	43,891,994		現年課税分
546,303	70.1	382,888		798,279	33.8	269,806		滞納繰越分
326,051	100.0	326,051		1,018,033	100.0	1,018,033		交付金
833,835	97.3	811,356	0.2	1,043,598	93.6	977,306	0.8	軽自動車税
813,932	98.9	804,941		983,868	97.8	962,081		現年課税分
19,903	32.2	6,415		59,730	25.5	15,225		滞納繰越分
8,760,207	100.0	8,760,207	2.5	4,272,456	100.0	4,272,462	3.3	市たばこ税
8,760,207	100.0	8,760,207		4,272,456	100.0	4,272,462		現年課税分
								滞納繰越分
								鉱産税
								現年課税分
								滞納繰越分
								特別土地保有税
								現年課税分
								滞納繰越分
								法定外普通税
								現年課税分
								滞納繰越分
3,407	100.0	3,407	0.0					入湯税
3,407	100.0	3,407						現年課税分
								滞納繰越分
8,923,722	100.0	8,923,289	2.5	3,126,869	99.8	3,122,008	2.4	事業所税
8,923,289	100.0	8,923,289		3,121,180	100.0	3,120,020		現年課税分
433	0.0	0		5,689	34.9	1,988		滞納繰越分
25,956,090	99.6	25,841,258	7.3	9,266,871	98.1	9,089,916	7.1	都市計画税
25,818,615	99.7	25,744,338		9,081,060	99.4	9,025,876		現年課税分
137,475	70.5	96,920		185,811	34.5	64,040		滞納繰越分
								法定外目的税
								現年課税分
								滞納繰越分

7. 指定都市の決算額等に関する調(続)

(2) 平成30年度市税決算額

区 分	新潟市				静岡市			
	調定額	収入率	収入額	構成比	調定額	収入率	収入額	構成比
	(17) 千円	(19) %	(17) 千円		(16) 千円	(6) %	(16) 千円	
市税合計	136,681,386	97.4	133,104,661	100.0	141,696,723	98.7	139,921,698	100.0
現年課税分	133,227,376	99.2	132,197,777		139,960,559	99.4	139,186,263	
滞納繰越分	3,454,010	26.3	906,884		1,736,164	42.4	735,435	
個人市民税	55,165,049	97.4	53,752,735	40.4	55,546,824	98.1	54,518,718	39.0
現年課税分	53,907,922	99.0	53,372,630		54,625,607	99.1	54,137,293	
滞納繰越分	1,257,127	30.2	380,105		921,217	41.4	381,425	
法人市民税	11,295,978	99.0	11,182,989	8.4	11,875,529	100.3	11,911,087	8.5
現年課税分	11,166,756	100.0	11,169,020		11,843,823	100.5	11,899,111	
滞納繰越分	129,222	10.8	13,969		31,706	37.8	11,976	
固定資産税	50,298,966	96.6	48,599,591	36.5	53,641,539	98.9	53,037,080	37.9
現年課税分	48,363,744	99.2	47,957,383		52,732,424	99.5	52,468,775	
滞納繰越分	1,715,868	24.6	422,854		606,045	43.8	265,235	
交付金	219,354	100.0	219,354		303,070	100.0	303,070	
軽自動車税	2,009,516	96.4	1,937,862	1.5	1,560,459	97.8	1,526,857	1.1
現年課税分	1,942,688	98.9	1,920,758		1,528,452	99.1	1,515,307	
滞納繰越分	66,828	25.6	17,104		32,007	36.1	11,550	
市たばこ税	5,049,099	100.0	5,049,172	3.8	4,173,680	100.0	4,173,681	3.0
現年課税分	5,049,099	100.0	5,049,172		4,173,678	100.0	4,173,679	
滞納繰越分					2	100.0	2	
鉱産税	68,761	100.0	68,760	0.1	86	100.0	86	0.0
現年課税分	68,761	100.0	68,760		86	100.0	86	
滞納繰越分								
特別土地保有税								
現年課税分								
滞納繰越分								
法定外普通税								
現年課税分								
滞納繰越分								
入湯税	23,430	99.5	23,322	0.0	31,265	100.0	31,279	0.0
現年課税分	23,430	99.5	23,322		31,265	100.0	31,279	
滞納繰越分								
事業所税	4,600,514	99.9	4,594,881	3.5	4,154,419	99.9	4,151,474	3.0
現年課税分	4,592,102	100.0	4,590,181		4,151,222	99.9	4,148,277	
滞納繰越分	8,412	55.9	4,700		3,197	100.0	3,197	
都市計画税	8,170,073	96.6	7,895,349	5.9	10,712,922	98.7	10,571,436	7.6
現年課税分	7,893,520	99.2	7,827,197		10,570,932	99.4	10,509,386	
滞納繰越分	276,553	24.6	68,152		141,990	43.7	62,050	
法定外目的税								
現年課税分								
滞納繰越分								

※1.本表中の()数値は、指定都市中の順位である。

※2.構成比については、端数の関係で、総数と内訳の合計とは一致しない場合がある。

浜 松 市				名 古 屋 市				区 分
調 定 額	収入率	収 入 額	構成比	調 定 額	収入率	収 入 額	構成比	
(14) 千円	(13) %	(14) 千円		(3) 千円	(1) %	(3) 千円		
152,004,548	98.2	149,343,747	100.0	586,351,080	99.5	583,278,035	100.0	市税合計
149,408,123	99.4	148,445,324		583,932,303	99.7	582,123,322		現年課税分
2,596,425	34.6	898,423		2,418,777	47.7	1,154,713		滞納繰越分
64,458,623	97.2	62,668,765	42.0	220,376,384	98.9	218,043,767	37.4	個人市民税
62,795,007	98.9	62,119,585		218,630,610	99.4	217,307,512		現年課税分
1,663,616	33.0	549,180		1,745,774	42.2	736,255		滞納繰越分
13,930,605	99.7	13,884,310	9.3	71,644,324	99.8	71,491,073	12.3	法人市民税
13,872,101	100.0	13,867,122		71,530,225	99.9	71,444,440		現年課税分
58,504	29.4	17,188		114,099	40.9	46,633		滞納繰越分
54,164,543	98.8	53,518,515	35.8	212,653,769	99.8	212,248,161	36.4	固定資産税
53,341,197	99.6	53,118,507		211,255,992	99.9	210,960,740		現年課税分
695,215	39.1	271,877		384,079	71.3	273,723		滞納繰越分
128,131	100.0	128,131		1,013,698	100.0	1,013,698		交付金
2,221,520	96.3	2,139,535	1.4	2,559,972	97.0	2,483,988	0.4	軽自動車税
2,144,589	98.8	2,118,544		2,493,278	98.8	2,462,567		現年課税分
76,931	27.3	20,991		66,694	32.1	21,421		滞納繰越分
4,517,291	100.0	4,517,291	3.0	16,248,730	100.0	16,248,730	2.8	市たばこ税
4,517,291	100.0	4,517,291		16,248,730	100.0	16,248,730		現年課税分
								滞納繰越分
25	100.0	25	0.0					鉱産税
25	100.0	25						現年課税分
								滞納繰越分
				7,072	0.0	0	0.0	特別土地保有税
								現年課税分
				7,072	0.0	0		滞納繰越分
								法定外普通税
								現年課税分
								滞納繰越分
114,595	99.1	113,612	0.1					入湯税
114,399	99.3	113,612						現年課税分
196	0.0	0						滞納繰越分
5,155,873	99.9	5,149,691	3.4	16,618,857	100.0	16,611,705	2.8	事業所税
5,150,483	100.0	5,148,271		16,606,205	100.0	16,599,053		現年課税分
5,390	26.3	1,420		12,652	100.0	12,652		滞納繰越分
7,441,473	98.8	7,352,003	4.9	46,241,972	99.8	46,150,611	7.9	都市計画税
7,344,900	99.6	7,314,236		46,153,565	99.9	46,086,582		現年課税分
96,573	39.1	37,767		88,407	72.4	64,029		滞納繰越分
								法定外目的税
								現年課税分
								滞納繰越分

7. 指定都市の決算額等に関する調(続)

(2) 平成30年度市税決算額

区 分	京 都 市				大 阪 市			
	調 定 額	収入率	収 入 額	構成比	調 定 額	収入率	収 入 額	構成比
	(8) 千円	(4) %	(8) 千円		(2) 千円	(9) %	(2) 千円	
市税合計	294,532,573	99.0	291,702,131	100.0	748,696,961	98.5	737,441,209	100.0
現年課税分	291,741,958	99.6	290,527,153		738,723,570	99.4	734,327,275	
滞納繰越分	2,790,615	42.1	1,174,978		9,973,391	31.2	3,113,934	
個人市民税	112,201,964	98.6	110,663,089	37.9	206,705,974	96.4	199,303,080	27.0
現年課税分	110,819,620	99.4	110,124,658		200,485,554	98.5	197,513,526	
滞納繰越分	1,382,344	39.0	538,431		6,220,420	28.8	1,789,554	
法人市民税	32,985,367	99.7	32,881,820	11.3	139,783,665	99.3	138,776,616	18.8
現年課税分	32,887,764	99.9	32,848,674		138,885,916	99.8	138,639,514	
滞納繰越分	97,603	34.0	33,146		897,749	15.3	137,102	
固定資産税	105,719,379	99.3	104,938,187	36.0	285,224,387	99.3	283,108,379	38.4
現年課税分	104,529,401	99.7	104,210,638		282,816,807	99.7	281,930,472	
滞納繰越分	911,967	49.3	449,538		2,137,834	42.5	908,161	
交付金	278,011	100.0	278,011		269,746	100.0	269,746	
軽自動車税	1,973,024	90.1	1,778,108	0.6	1,972,839	89.8	1,771,614	0.2
現年課税分	1,806,953	96.3	1,740,836		1,799,707	96.5	1,736,846	
滞納繰越分	166,071	22.4	37,272		173,132	20.1	34,768	
市たばこ税	9,094,419	100.0	9,094,457	3.1	28,874,718	100.0	28,874,718	3.9
現年課税分	9,094,418	100.0	9,094,456		28,874,718	100.0	28,874,718	
滞納繰越分	1	100.0	1					
鉱産税								
現年課税分								
滞納繰越分								
特別土地保有税								
現年課税分								
滞納繰越分								
法定外普通税								
現年課税分								
滞納繰越分								
入湯税	101,907	100.0	101,907	0.0	83,936	100.0	83,936	0.0
現年課税分	101,907	100.0	101,907		83,936	100.0	83,936	
滞納繰越分								
事業所税	7,384,350	99.9	7,380,009	2.5	27,842,278	99.9	27,808,417	3.8
現年課税分	7,380,138	99.9	7,375,845		27,800,075	99.9	27,779,326	
滞納繰越分	4,212	98.9	4,164		42,203	68.9	29,091	
都市計画税	23,522,151	99.2	23,326,141	8.0	58,209,164	99.2	57,714,449	7.8
現年課税分	23,293,734	99.7	23,213,715		57,707,111	99.6	57,499,191	
滞納繰越分	228,417	49.2	112,426		502,053	42.9	215,258	
法定外目的税	1,550,012	99.3	1,538,413	0.5				
現年課税分	1,550,012	99.3	1,538,413					
滞納繰越分								

※1.本表中の()数値は、指定都市中の順位である。

※2.構成比については、端数の関係で、総数と内訳の合計とは一致しない場合がある。

堺市				神戸市				区 分
調 定 額	収入率	収 入 額	構成比	調 定 額	収入率	収 入 額	構成比	
(15) 千円	(10) %	(15) 千円		(7) 千円	(12) %	(7) 千円		
150,000,439	98.5	147,721,126	100.0	305,926,695	98.4	300,900,698	100.0	市税合計
147,724,777	99.4	146,787,773		301,339,514	99.3	299,257,941		現年課税分
2,275,662	41.0	933,353		4,587,181	35.8	1,642,757		滞納繰越分
58,882,533	97.9	57,667,058	39.0	123,866,673	97.7	121,050,561	40.2	個人市民税
57,732,662	99.1	57,201,087		121,577,767	98.9	120,291,325		現年課税分
1,149,871	40.5	465,971		2,288,906	33.2	759,236		滞納繰越分
11,382,868	99.3	11,308,551	7.7	25,521,853	99.7	25,443,905	8.5	法人市民税
11,304,982	99.9	11,293,028		25,454,739	99.9	25,417,725		現年課税分
77,886	19.9	15,523		67,114	39.0	26,180		滞納繰越分
57,390,675	98.7	56,654,481	38.4	113,097,610	98.6	111,522,774	37.1	固定資産税
55,743,037	99.5	55,452,726		110,639,380	99.5	110,075,254		現年課税分
789,836	43.5	343,953		1,675,934	39.7	665,224		滞納繰越分
857,802	100.0	857,802		782,296	100.0	782,296		交付金
1,254,520	93.8	1,176,531	0.8	1,801,796	90.0	1,621,415	0.5	軽自動車税
1,181,328	97.7	1,154,280		1,646,299	96.5	1,588,728		現年課税分
73,192	30.4	22,251		155,497	21.0	32,687		滞納繰越分
5,587,975	100.0	5,587,975	3.8	9,219,208	100.0	9,219,141	3.1	市たばこ税
5,587,975	100.0	5,587,975		9,219,206	100.0	9,219,139		現年課税分
				2	100.0	2		滞納繰越分
								鉱産税
								現年課税分
								滞納繰越分
600	0.0	0	0.0	2,347	0.7	16	0.0	特別土地保有税
								現年課税分
600	0.0	0		2,347	0.7	16		滞納繰越分
								法定外普通税
								現年課税分
								滞納繰越分
				277,245	100.0	277,245	0.1	入湯税
				277,245	100.0	277,245		現年課税分
								滞納繰越分
4,897,268	99.7	4,883,635	3.3	9,278,293	100.0	9,276,043	3.1	事業所税
4,886,300	99.8	4,876,881		9,275,714	100.0	9,274,217		現年課税分
10,968	61.6	6,754		2,579	70.8	1,826		滞納繰越分
10,604,000	98.5	10,442,895	7.1	22,861,670	98.4	22,489,598	7.5	都市計画税
10,430,691	99.4	10,363,994		22,466,868	99.4	22,332,012		現年課税分
173,309	45.5	78,901		394,802	39.9	157,586		滞納繰越分
								法定外目的税
								現年課税分
								滞納繰越分

7. 指定都市の決算額等に関する調(続)

(2) 平成30年度市税決算額

区 分	岡 山 市				広 島 市			
	調 定 額	収入率	収 入 額	構成比	調 定 額	収入率	収 入 額	構成比
	(19) 千円	(18) %	(19) 千円		(10) 千円	(20) %	(10) 千円	
市税合計	131,046,006	97.4	127,631,735	100.0	240,818,635	97.2	234,186,914	100.0
現年課税分	127,491,979	99.2	126,529,135		234,106,566	99.4	232,657,146	
滞納繰越分	3,554,027	31.0	1,102,600		6,712,069	22.8	1,529,768	
個人市民税	53,579,979	96.7	51,809,671	40.6	99,588,297	97.2	96,783,440	41.3
現年課税分	51,824,838	98.9	51,267,798		96,876,688	99.0	95,878,660	
滞納繰越分	1,755,141	30.9	541,873		2,711,609	33.4	904,780	
法人市民税	11,950,654	98.8	11,810,457	9.3	24,082,832	99.4	23,929,796	10.2
現年課税分	11,836,781	99.6	11,784,496		23,877,765	100.0	23,889,516	
滞納繰越分	113,873	22.8	25,961		205,067	19.6	40,280	
固定資産税	46,729,922	97.6	45,593,334	35.7	81,922,220	98.7	80,840,478	34.5
現年課税分	45,177,890	99.4	44,917,385		80,264,422	99.5	79,897,992	
滞納繰越分	1,285,489	31.8	409,406		1,168,573	38.8	453,261	
交付金	266,543	100.0	266,543		489,225	100.0	489,225	
軽自動車税	1,930,337	93.9	1,813,355	1.4	2,159,960	94.0	2,030,648	0.9
現年課税分	1,820,383	98.1	1,784,931		2,037,847	97.8	1,993,495	
滞納繰越分	109,954	25.9	28,424		122,113	30.4	37,153	
市たばこ税	4,863,283	100.0	4,863,243	3.8	7,347,569	100.0	7,347,591	3.1
現年課税分	4,863,283	100.0	4,863,243		7,347,569	100.0	7,347,591	
滞納繰越分								
鉱産税	40	100.0	40	0.0				
現年課税分	40	100.0	40					
滞納繰越分								
特別土地保有税	5,552	100.0	5,552	0.0	2,260,861	0.0	0	0.0
現年課税分								
滞納繰越分	5,552	100.0	5,552		2,260,861	0.0	0	
法定外普通税								
現年課税分								
滞納繰越分								
入湯税	18,138	99.1	17,969	0.0	67,995	96.0	65,255	0.0
現年課税分	18,075	99.4	17,969		65,648	99.3	65,207	
滞納繰越分	63	0.0	0		2,347	2.0	48	
事業所税	3,964,762	99.4	3,942,192	3.1	6,663,425	100.3	6,684,114	2.9
現年課税分	3,935,196	99.9	3,930,403		6,660,652	100.3	6,682,872	
滞納繰越分	29,566	39.9	11,789		2,773	44.8	1,242	
都市計画税	8,003,339	97.2	7,775,922	6.1	16,725,476	98.7	16,505,592	7.0
現年課税分	7,748,950	99.3	7,696,327		16,486,750	99.6	16,412,588	
滞納繰越分	254,389	31.3	79,595		238,726	39.0	93,004	
法定外目的税								
現年課税分								
滞納繰越分								

※1.本表中の()数値は、指定都市中の順位である。

※2.構成比については、端数の関係で、総数と内訳の合計とは一致しない場合がある。

北九州市				熊本市				区 分
調定額	収入率	収入額	構成比	調定額	収入率	収入額	構成比	
(13) 千円	(11) %	(13) 千円		(20) 千円	(17) %	(20) 千円		
174,353,353	98.4	171,614,913	100.0	116,458,039	97.4	113,433,633	100.0	市税合計
171,768,149	99.3	170,573,164		113,653,596	99.1	112,603,925		現年課税分
2,585,204	40.3	1,041,749		2,804,443	29.6	829,708		滞納繰越分
62,132,462	98.1	60,956,372	35.5	50,248,941	97.1	48,779,000	43.0	個人市民税
61,116,914	99.0	60,510,414		48,985,491	98.8	48,407,963		現年課税分
1,015,548	43.9	445,958		1,263,450	29.4	371,037		滞納繰越分
13,300,197	99.5	13,236,975	7.7	10,246,138	99.1	10,154,616	9.0	法人市民税
13,238,290	99.8	13,214,099		10,169,047	99.6	10,132,271		現年課税分
61,907	37.0	22,876		77,091	29.0	22,345		滞納繰越分
69,735,139	98.5	68,657,512	40.0	41,308,262	97.1	40,115,418	35.4	固定資産税
66,568,387	99.4	66,151,041		39,804,234	99.1	39,455,620		現年課税分
1,082,707	39.0	422,426		1,193,901	29.3	349,671		滞納繰越分
2,084,045	100.0	2,084,045		310,127	100.0	310,127		交付金
1,980,231	94.5	1,871,421	1.1	1,874,528	94.3	1,768,583	1.6	軽自動車税
1,875,759	97.5	1,828,479		1,776,779	97.9	1,738,799		現年課税分
104,472	41.1	42,942		97,749	30.5	29,784		滞納繰越分
7,083,909	100.0	7,083,977	4.1	5,069,394	100.0	5,069,394	4.5	市たばこ税
7,083,909	100.0	7,083,977		5,069,394	100.0	5,069,394		現年課税分
								滞納繰越分
29,157	100.0	29,157	0.0					鉱産税
29,157	100.0	29,157						現年課税分
								滞納繰越分
69,165	2.5	1,698	0.0					特別土地保有税
69,165	2.5	1,698						現年課税分
								滞納繰越分
26,762	100.0	26,762	0.0	20,995	100.0	20,995	0.0	法定外普通税
26,762	100.0	26,762		20,995	100.0	20,995		現年課税分
								滞納繰越分
7,235,258	99.8	7,221,882	4.2	2,314,288	99.7	2,306,533	2.0	入湯税
7,212,198	99.9	7,205,657		2,298,573	99.9	2,295,509		現年課税分
23,060	70.4	16,225		15,715	70.1	11,024		滞納繰越分
12,098,311	98.1	11,866,395	6.9	5,375,493	97.1	5,219,094	4.6	事業所税
11,869,966	99.2	11,776,771		5,218,956	99.1	5,173,247		現年課税分
228,345	39.2	89,624		156,537	29.3	45,847		滞納繰越分
662,762	100.0	662,762	0.4					都市計画税
662,762	100.0	662,762						現年課税分
								滞納繰越分
								法定外目的税
								現年課税分
								滞納繰越分

8. 地方財政計画における市町村税収入見込の推移

項 目	平成 27 年度		平成 28 年度		平成 29 年度	
	計 画 額	対前年度 増減率	計 画 額	対前年度 増減率	計 画 額	対前年度 増減率
	億円	%	億円	%	億円	%
● 市 町 村 民 税	90,770	1.1	90,609	△ 0.2	93,069	2.7
個 人	71,031	1.1	71,778	1.1	73,612	2.6
均 等 割	1,817	0.9	1,827	0.6	1,852	1.4
所 得 割	69,214	1.2	69,951	1.1	71,760	2.6
法 人	19,739	0.8	18,831	△ 4.6	19,457	3.3
均 等 割	3,905	△ 0.1	4,006	2.6	4,065	1.5
法 人 税 割	15,834	1.0	14,825	△ 6.4	15,392	3.8
● 固 定 資 産 税	87,079	0.0	88,156	1.2	89,844	1.9
純 固 定 資 産 税	86,172	0.1	87,257	1.3	88,957	1.9
土 地	33,596	△ 0.1	33,721	0.4	33,641	△ 0.2
家 屋	36,576	△ 1.1	37,450	2.4	38,490	2.8
償 却 資 産	16,000	3.2	16,086	0.5	16,826	4.6
交 付 金	907	△ 2.3	899	△ 0.9	887	△ 1.3
● 軽 自 動 車 税	1,999	4.7	2,442	22.2	2,506	2.6
軽 自 動 車 税	1,999	4.7	2,442	22.2	2,506	2.6
環 境 性 能 割	-	-	-	-	-	-
種 別 割	-	-	-	-	-	-
● 市 町 村 た ば こ 税	9,007	△ 2.4	9,171	1.8	9,228	0.6
● 鉦 産 税	20	5.3	20	0.0	21	5.0
● 特 別 土 地 保 有 税	6	△ 45.5	8	33.3	17	112.5
● 入 湯 税	226	△ 0.4	220	△ 2.7	223	1.4
● 事 業 所 税	3,609	4.2	3,612	0.1	3,666	1.5
● 都 市 計 画 税	12,322	0.5	12,492	1.4	12,575	0.7
● 水 利 地 益 税 等	0	-	0	-	0	-
計	205,038	0.5	206,730	0.8	211,149	2.1
● 東 日 本 大 震 災 に よ る 減 免 等	△ 136	△ 11.1	△ 132	△ 2.9	△ 155	17.4
合 計	204,902	0.5	206,598	0.8	210,994	2.1

平成30年度		令和元年度				項目
計画額	対前年度増減率	現行法による収入見込額	税制改正による増減(△)収入見込額	計画額	対前年度増減率	
億円	%	億円	億円	億円	%	
99,373	6.8	102,200	-	102,200	2.8	●市町村民税
79,458	7.9	81,851	-	81,851	3.0	個人
1,876	1.3	1,906	-	1,906	1.6	均等割
77,582	8.1	79,945	-	79,945	3.0	所得割
19,915	2.4	20,349	-	20,349	2.2	法人
4,156	2.2	4,235	-	4,235	1.9	均等割
15,759	2.4	16,114	-	16,114	2.3	法人税割
90,306	0.5	91,593	-	91,593	1.4	●固定資産税
89,434	0.5	90,721	-	90,721	1.4	純固定資産税
34,368	2.2	34,707	-	34,707	1.0	土地
38,124	△1.0	39,005	-	39,005	2.3	家屋
16,942	0.7	17,009	-	17,009	0.4	償却資産
872	△1.7	872	-	872	0.0	交付金
2,604	3.9	2,722	△23	2,699	3.6	●軽自動車税
2,604	3.9	2,668	-	2,668	2.5	軽自動車税
-	-	54	△23	31	皆増	環境性能割
-	-	-	-	-	-	種別割
8,614	△6.7	8,745	-	8,745	1.5	●市町村たばこ税
18	△14.3	17	-	17	△5.6	●鉱産税
8	△52.9	2	-	2	△75.0	●特別土地保有税
227	1.8	224	-	224	△1.3	●入湯税
3,725	1.6	3,791	-	3,791	1.8	●事業所税
13,043	3.7	13,130	-	13,130	0.7	●都市計画税
0	-	0	-	0	-	●水利地益税等
217,918	3.2	222,424	△23	222,401	2.1	計
△201	29.7	△179	-	△179	△10.9	●東日本大震災による減免等
217,717	3.2	222,245	△23	222,222	2.1	計

9. 固定資産評価員及び固定資産評価審査委員会委員名簿

(1) 固定資産評価員

青 柳 勝 平成23年4月1日就任

(2) 固定資産評価審査委員会委員

令和元年8月1日現在

合 議	委 員 長 審 査 長	氏 名	就 任	任 期	備 考
A	審 査 長	吉 田 博 之	H31.04.01	R4.03.31	不動産鑑定士
		勝 野 敦 子	H30.04.01	R3.03.31	税理士
		三 崎 彰 久	H29.04.01	R2.03.31	銀行員
B	審 査 長	石 井 修	H29.04.01	R2.03.31	不動産鑑定士
		梅 津 奈 穂 子	H29.04.01	R2.03.31	弁護士
		宮 崎 幹 朗	H31.04.01	R4.03.31	大学教授
C	審 査 長・委 員 長	中 園 二 郎	H31.04.01	R4.03.31	不動産鑑定士
		山 口 明 日 香	H30.04.01	R3.03.31	弁護士
		有 吉 兼 次	H31.04.01	R4.03.31	一級建築士
D	審 査 長	藤 田 ゆ か り	H29.04.01	R2.03.31	一級建築士
		松 田 徹	H30.04.01	R3.03.31	不動産鑑定士
		村 上 尚 子	H30.04.01	R3.03.31	税理士

(事務局) 財政局税務部税制課 Tel 092-711-4197

10. 租税教室実施状況

(1) 国、県、市職員、税理士等による実施状況(福岡市内)

年 度	小学校	中学校	高 校	社会人	合 計
	校	校	校	団体	
平成 28 年度	115	12	11	5	138 校 5 団体
平成 29 年度	116	20	16	7	152 校 7 団体
平成 30 年度	115	12	22	8	149 校 8 団体

(2) 福岡市職員による実施状況

年 度	平成25年度	平成26年度	平成27年度	平成28年度	平成29年度	平成30年度
	校	校	校	校	校	校
小 学 校	37	34	34	34	34	33
中 学 校	0	0	1	1	1	1
合 計	37	34	35	35	35	34