News Release

令和８年９月30日
福 岡 市 水 道 局

市政記者 各位

節水 PR 街頭キャンペーンを実施します

福岡市が使用する水道水の約３分の１をいただいている筑後川水系では、少雨の影響によりダム貯水率が低下しています。

今後の降雨状況によっては、水源状況がさらに厳しくなる可能性があることから、限りある水資源の有効利用にあたり、福岡市民の皆さま、福岡都市圏の皆さまにより一層の節水を呼びかける**「節水 PR 街頭キャンペーン」を福岡市水道局主催で実施**いたします。

つきましては、取材のご協力をよろしくお願いいたします。

なお、当日は、西鉄天神（福岡）駅ソラリアステージ前にて、**高島市長が参加します。**

１　日　時　令和８年10月７日（水）８時45分～９時15分（配布物がなくなり次第終了）
※当日は、高島市長より開会のあいさつの後、啓発物の配付を行います。

２　場　所　西鉄福岡（天神）駅ソラリアステージ前

３　参加者　高島市長、福岡市水道局、水道サービス公社

４　内　容　節水の協力を広く呼びかけ、啓発物（福岡有明海苔）を配布

令和８年９月10日 街頭キャンペーンの様子

配布するノベルティ
※筑後川水系の恵みで育てた福岡有明海苔です。

令和８年９月29日 江川ダムの様子

【お問い合わせ先】
水道局総務部総務課 手嶋、栗丸
TEL：483－3103　FAX：482－1376

【参考資料】

水源状況について

1　筑後川水系の水源状況について

（１） 筑後川水系関連６施設の貯水状況（令和８年９月29日０時現在）（渇水対策容量分除く）

６施設：江川ダム、寺内ダム、小石原川ダム、筑後大堰、合所ダム、大山ダム

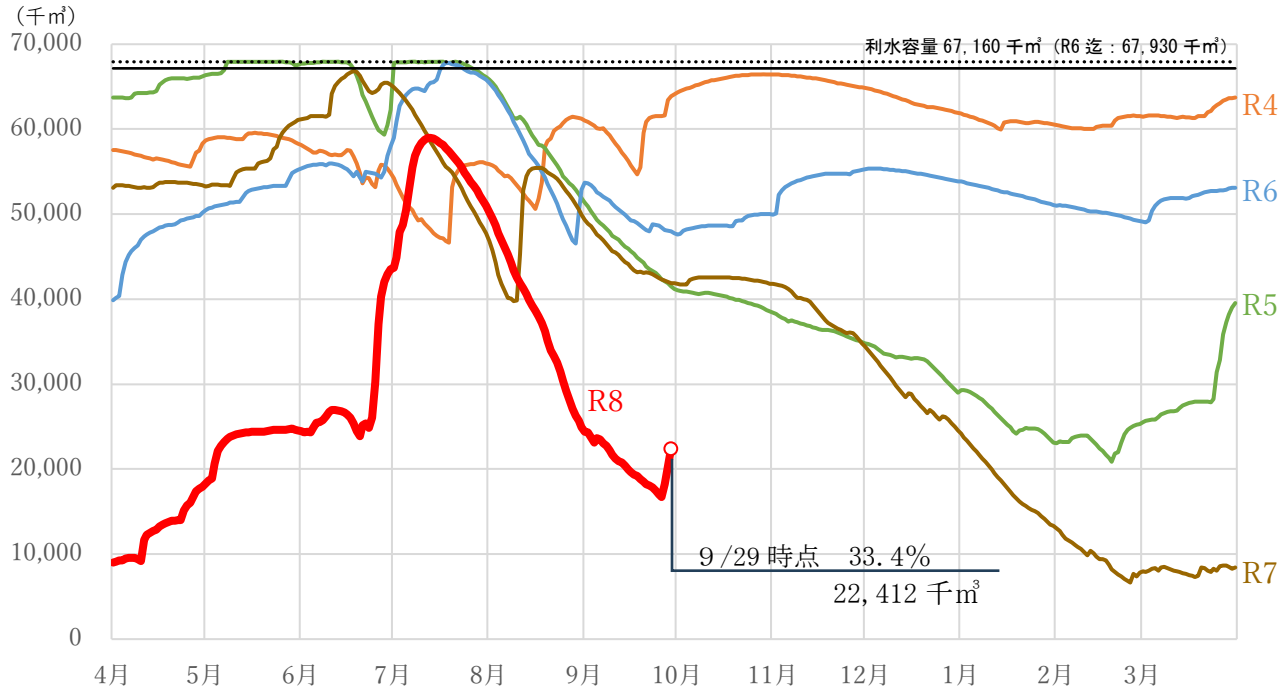

（２） 筑後川の降雨状況（瀬ノ下上流域）

		４月	５月	６月	７月	８月	９月	10月	11月	12月	1月	２月	３月	計
平年値	（mm）	152.9	181.5	412.5	445.1	232.6	201.3	98.0	86.6	65.4	66.2	87.9	134.7	2164.8
H6年度	（mm）	188.7	72.8	220.3	58.3	82.1	86.2	26.3	34.3	85.5	50.9	27.8	84.3	1017.5
R7年度	（mm）	75.2	266.6	412.0	66.7	409.6	123.5	59.3	14.5	31.3	8.7	76.1	127.2	1670.7
平年比	（%）	49	147	100	15	176	61	61	17	48	13	87	94	77
R8年度	（mm）	216.1	94.2	648.9	360.8	37.5	261.7							1619.2
平年比	（%）	141	52	157	81	16	130							

※平年値は 1991 年から 2020 年までの 30 年間の平均、令和８年度は９月 28 日までの合計値

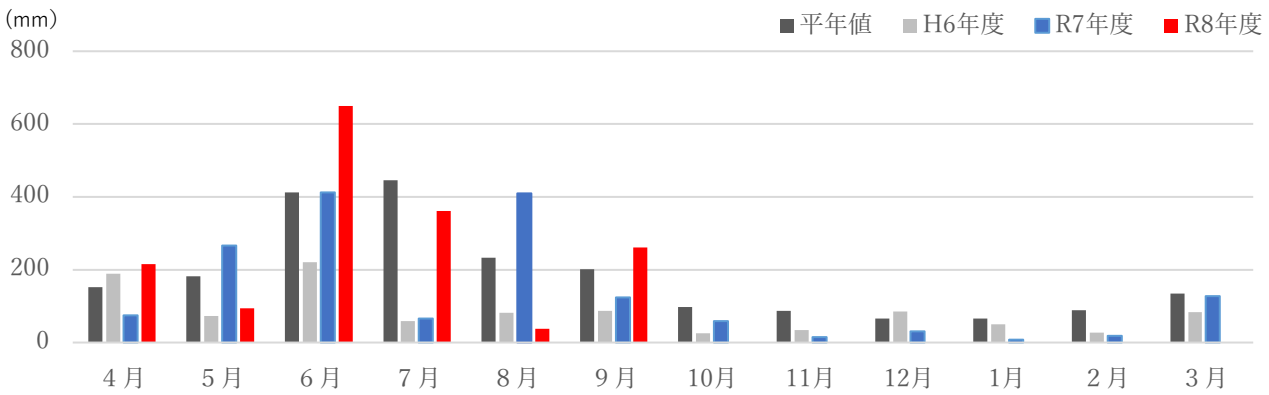

2　福岡市の水源状況について

（１）　福岡市関連９ダムの貯水状況（令和８年９月29日９時現在）（渇水対策容量分含む）

９ダム：南畑ダム、五ケ山ダム、脊振ダム、曲渕ダム、江川ダム、久原ダム、長谷ダム、猪野ダム、瑞梅寺ダム

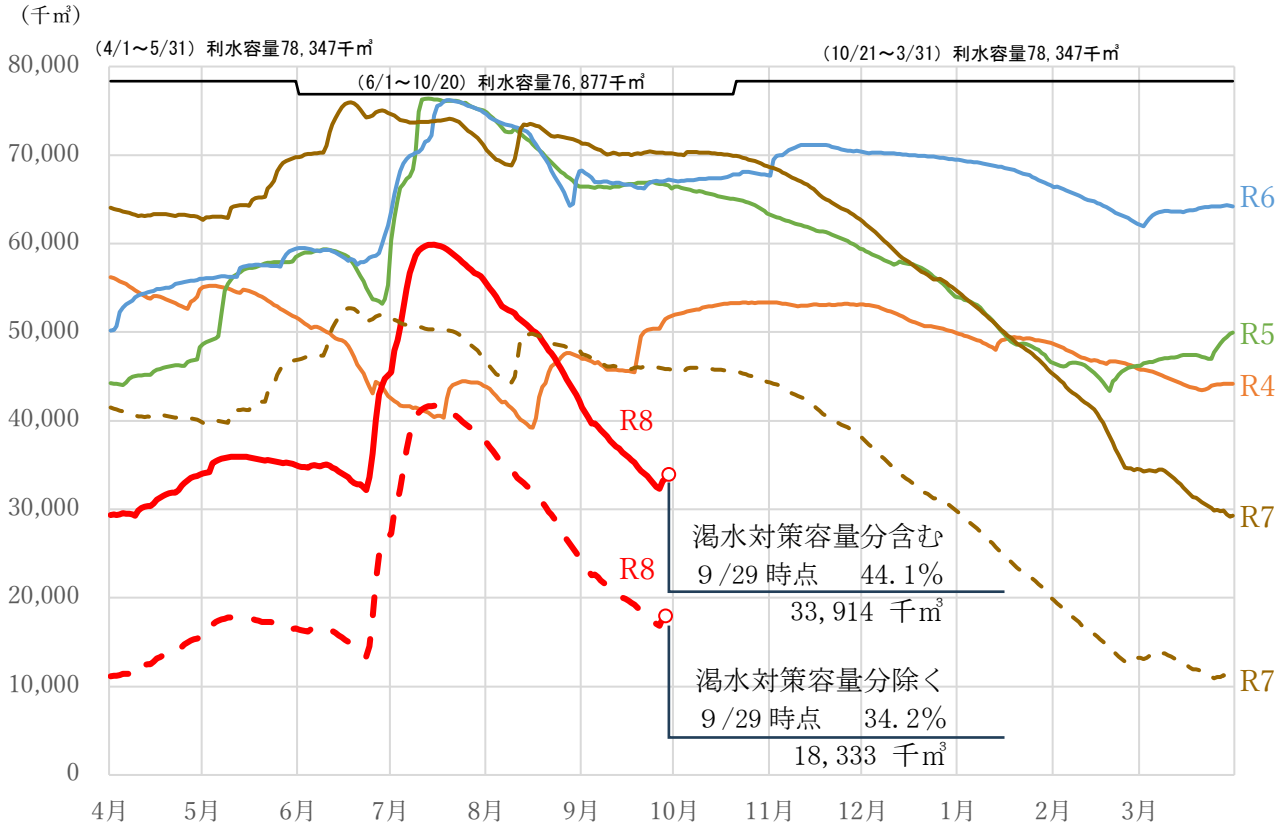

（２）　福岡地点の降雨状況

		４月	５月	６月	７月	８月	９月	10月	11月	12月	1月	２月	３月	計
平年値	(mm)	118.2	133.7	249.6	299.1	210	175.1	94.5	91.4	67.5	74.4	69.8	103.7	1686.9
H6年度	(mm)	171.5	69.5	150.5	18.5	32.0	161.5	20.5	34.0	25.0	86.5	31.0	113.5	914.0
R7年度	(mm)	37.0	219.0	373.5	90.0	297.5	116.0	128.0	28.0	58.5	14.0	115.5	139.0	1616.0
平年比	(%)	31	164	150	30	142	66	135	31	87	19	165	134	96
R8年度	(mm)	173.5	59.5	347.0	243.0	106.0	144.0							1073.0
平年比	(%)	147	45	139	81	50	82							
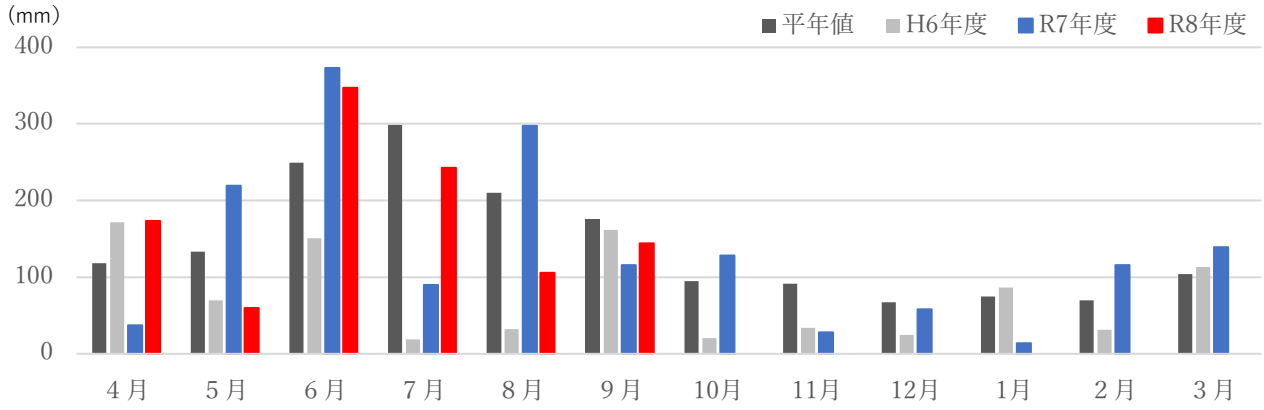
※平年値は 1991 年から 2020 年までの 30 年間の平均、令和８年度は９月 28 日までの合計値