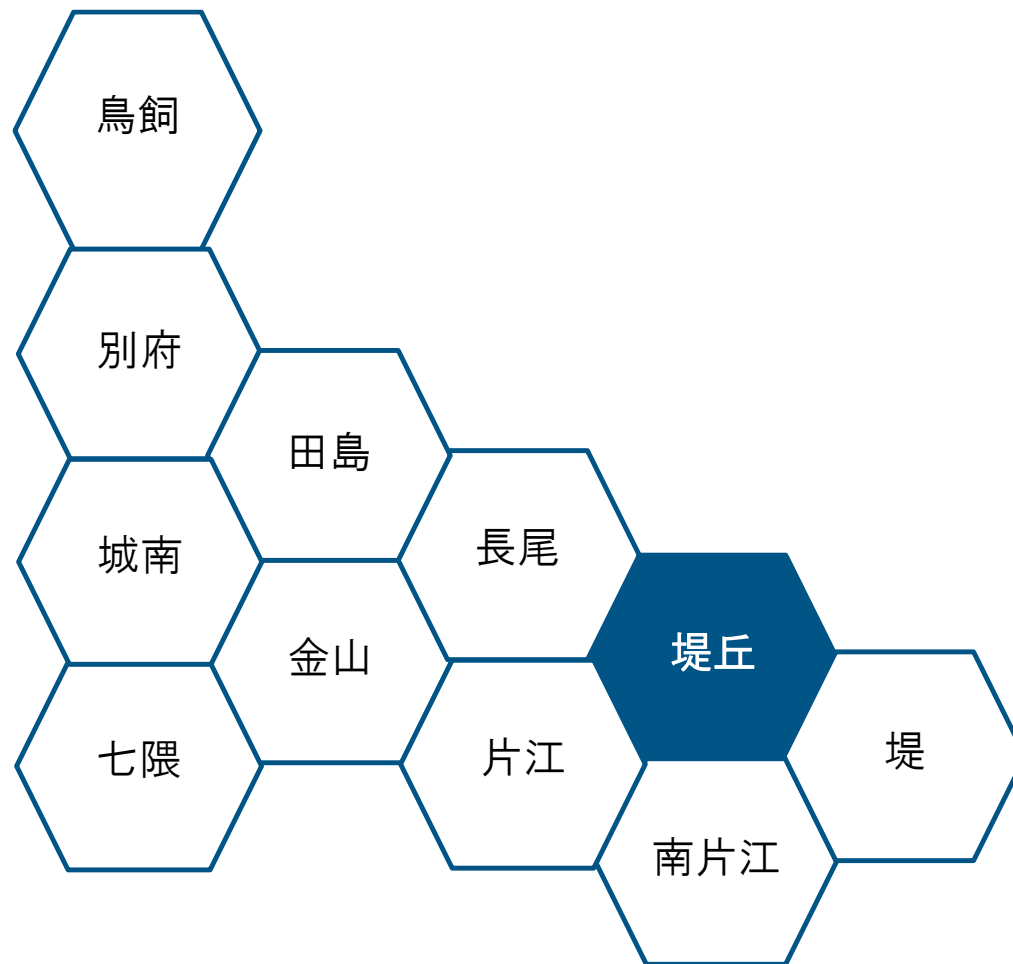


堤丘校区 データ集



目

校区の概要

1 校区の概要・位置	-----	(1)
------------	-------	-----

人口・世帯数

2 人口・世帯数	-----	(2)
----------	-------	-----

3 人口の構成	-----	(3)
---------	-------	-----

4 高齢者・6歳未満の子どものいる世帯	-----	(4)
---------------------	-------	-----

5 小学校児童数の推移	-----	(5)
-------------	-------	-----

6 労働力人口	-----	(6)
---------	-------	-----

7 転出・転入者の状況	-----	(7)
-------------	-------	-----

福祉と健康

8 出生数と出生率	-----	(8)
-----------	-------	-----

9 死亡数と死亡率	-----	(9)
-----------	-------	-----

10 健(検)診受診状況	-----	(10)
--------------	-------	------

11 医療・福祉施設等	-----	(11)
-------------	-------	------

次

その他のデータ

12 住宅の所有・種類	-----	(12)
-------------	-------	------

13 事業所・従業者数	-----	(13)
-------------	-------	------

14 犯罪発生件数	-----	(14)
-----------	-------	------

地域の団体と活動

15 自治協議会の関連団体	-----	(15)
---------------	-------	------

16 自治協議会活動・その他校区内活動	-----	(16)
---------------------	-------	------

施設等の位置・マップ

17 施設・公園・文化財等	-----	(17)
---------------	-------	------

18 防災マップ	-----	(18)
----------	-------	------

堤丘 校区の概要



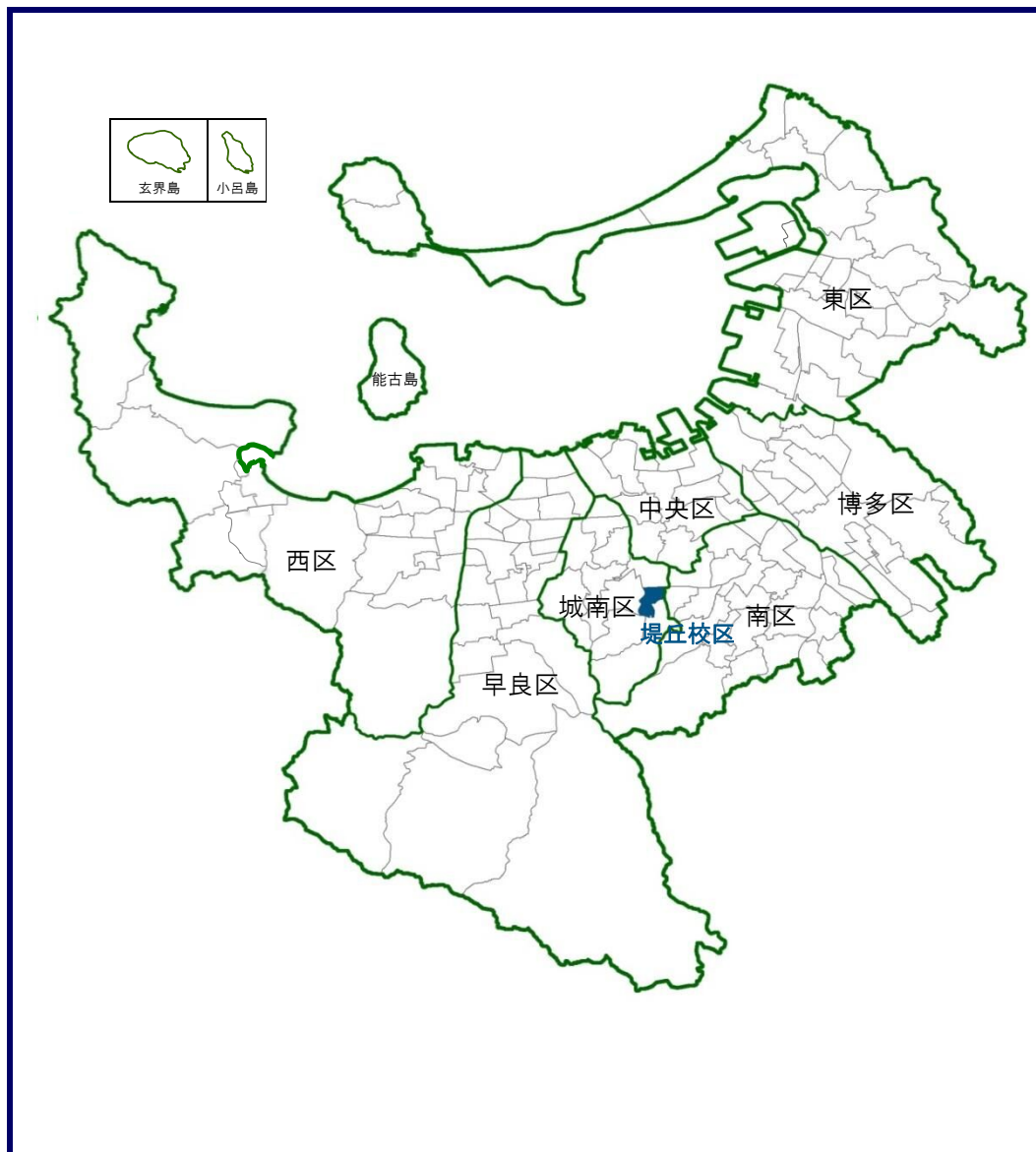
堤丘校区・一本松川沿いの桜

校区に一本松川(樋井川支流)が流れ、マンションや団地の多い住宅地で、校区南側を福岡都市高速道路及び外環状道路、中央には油山観光道路が通っています。

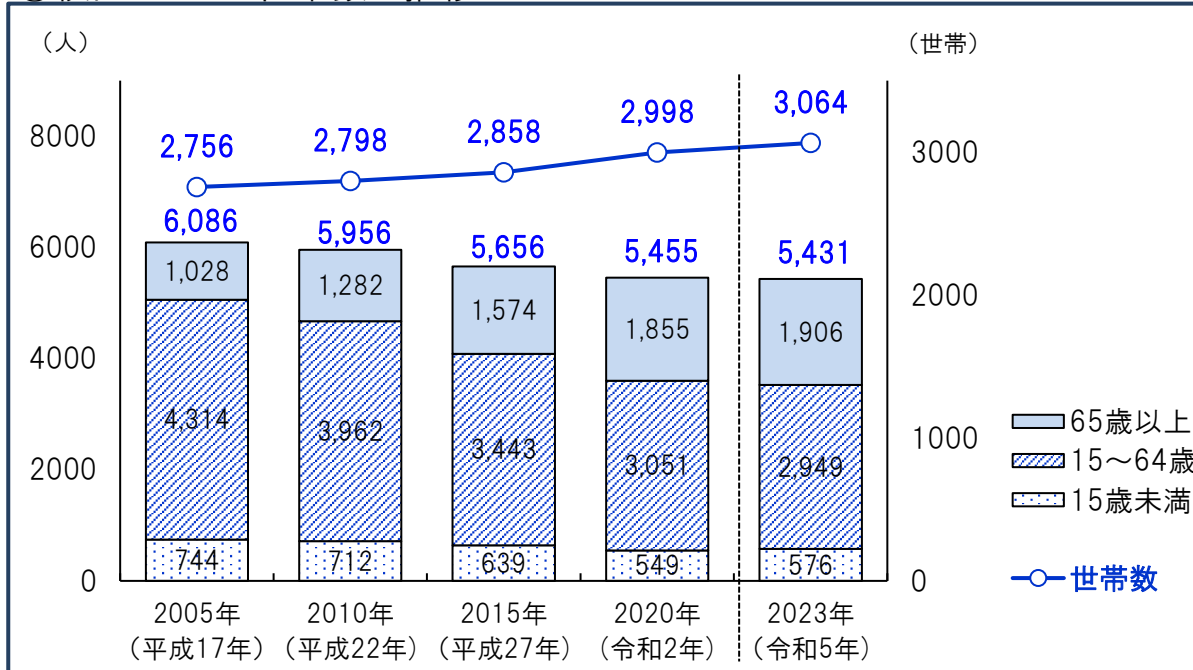
校区の自治会数は、4自治会と城南区で一番小さい校区です。65歳以上の高齢者が多く、城南区で一番高齢化率が高くなっています。

地域の伝統行事「盆綱」夏祭りや正月明けに行う奉献行(どんど焼き)が行われます。堤団地の横を流れる一本松川沿いには美しい桜並木があり、例年3月末に「さくら祭り」も開催されます。

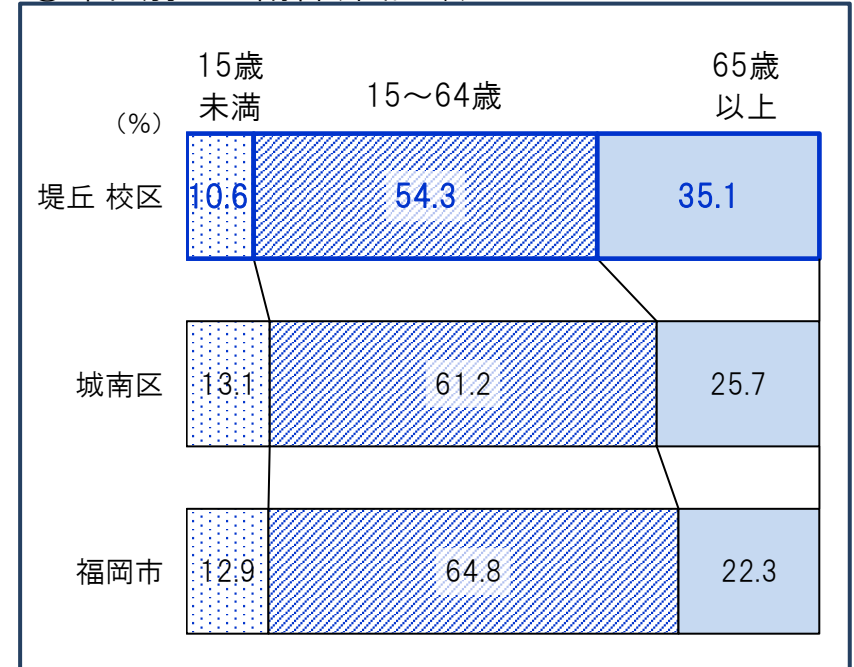
堤丘 校区の位置



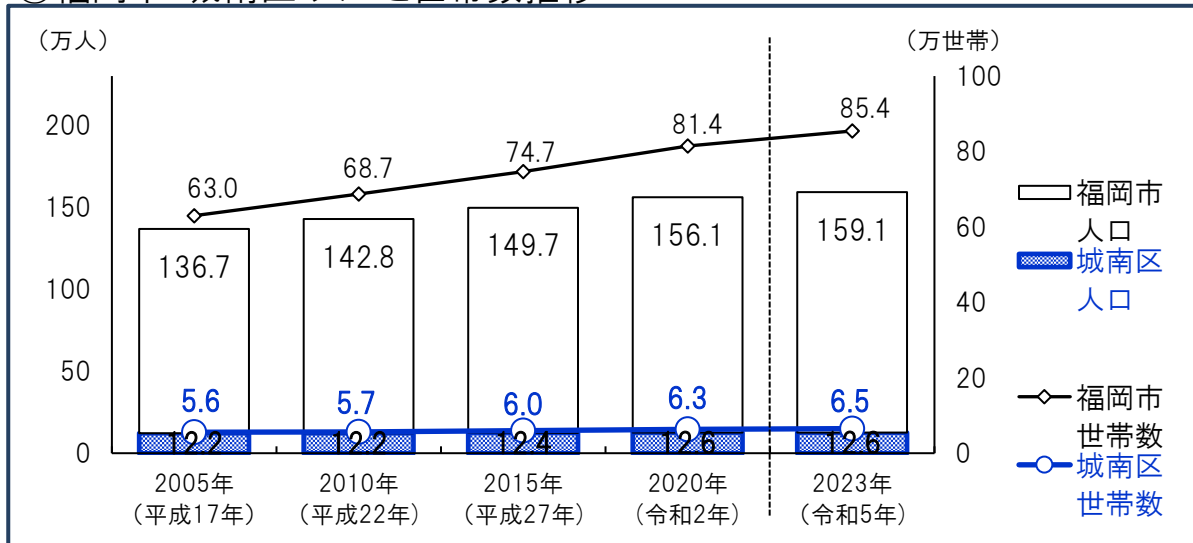
①校区の人口・世帯数の推移



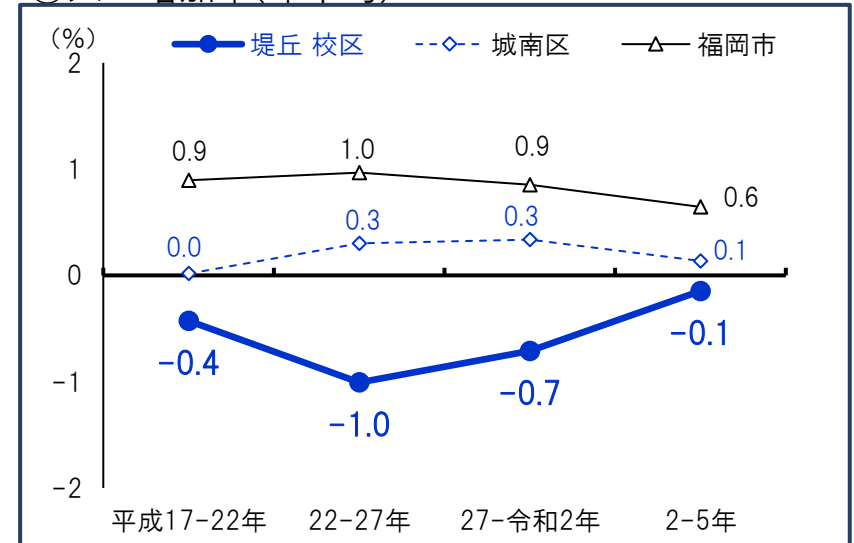
③年代別人口割合(令和5年)



②福岡市・城南区 人口と世帯数推移




④人口増加率(年平均)




資料:福岡市住民基本台帳(各年9月末時点・校区は日本人のみ・平成27年以降の市・区は外国人含む)*住民票未登録者を含まないため国勢調査人口より少ない値となっています。

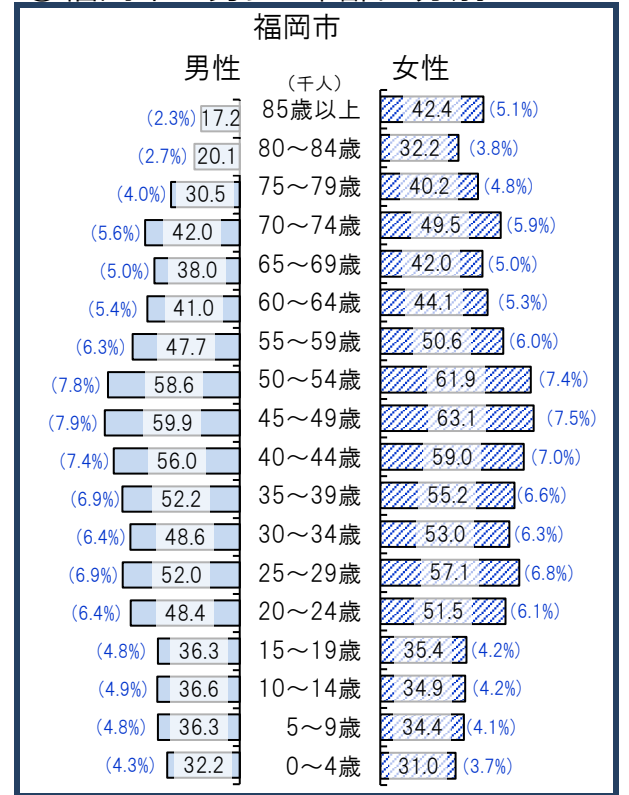
①校区の男女・年齢区分別人口(令和5年)



②城南区の男女・年齢区分別人口



③福岡市の男女・年齢区分別人口



④高齢化の状況

65歳以上人口割合(%)	
堤丘校区	35.1
城南区	25.7
福岡市	22.3
75歳以上人口割合(%)	
堤丘校区	18.7
城南区	13.4
福岡市	11.5

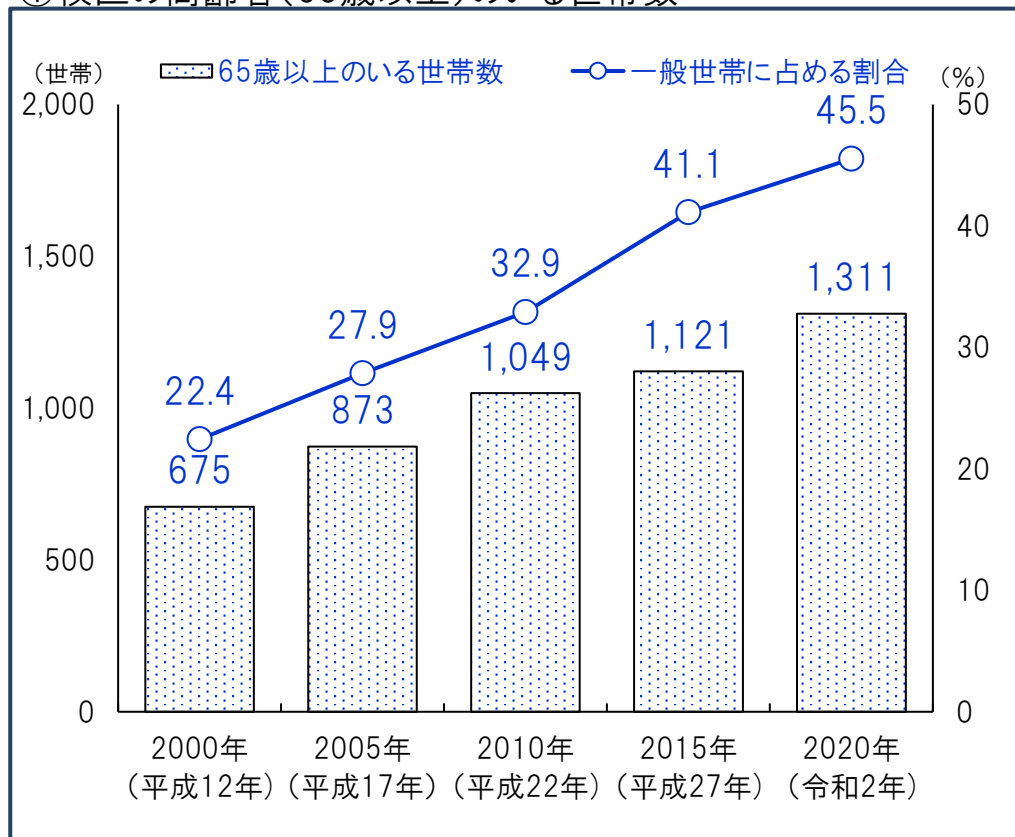
⑤人口男女比

	男性 (%)	女性 (%)
堤丘校区	46.9	53.1
城南区	47.3	52.7
福岡市	47.4	52.6

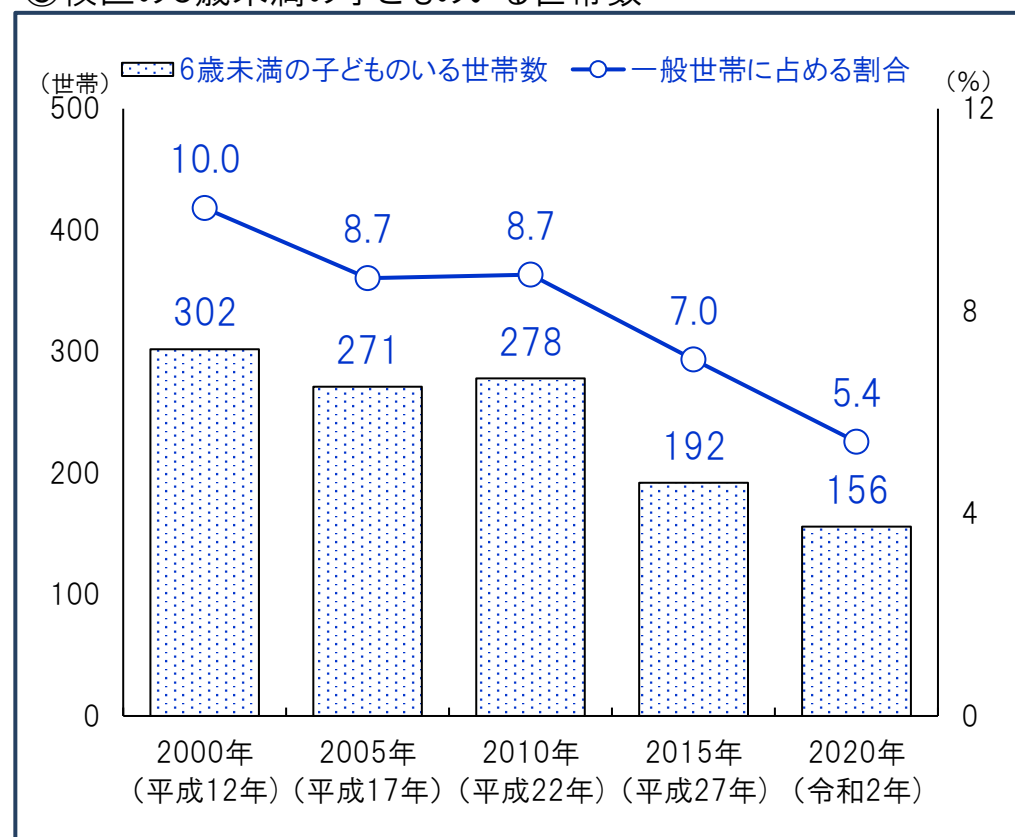
()内は割合

資料:福岡市住民基本台帳(9月末時点・校区は日本人のみ)

①校区の高齢者(65歳以上)のいる世帯数



③校区の6歳未満の子どものいる世帯数



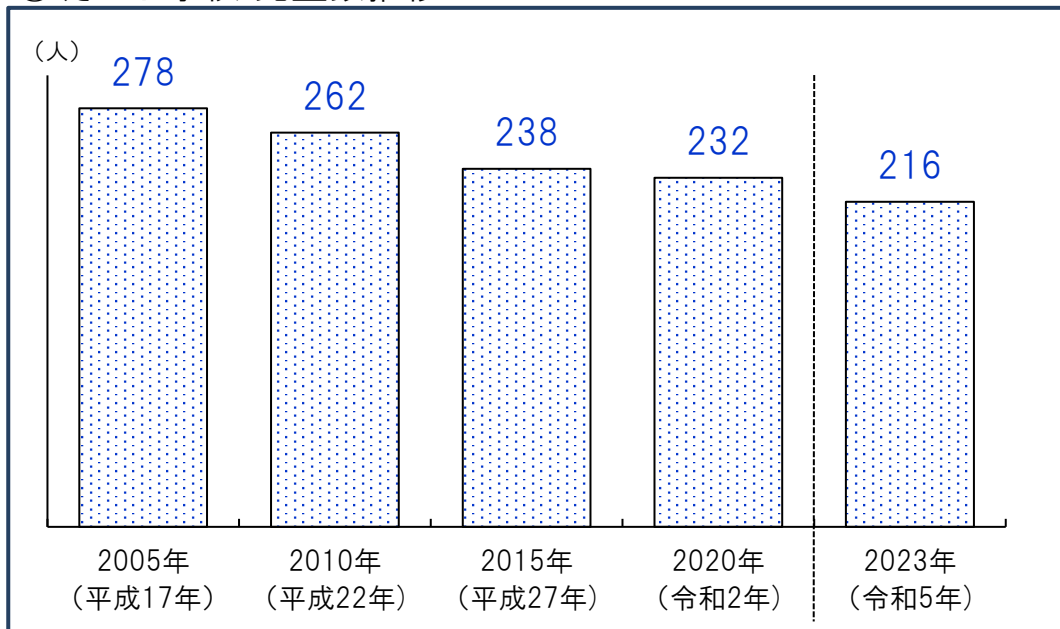
②高齢者(65歳以上)のいる世帯割合(2020年)

	65歳以上のいる世帯総数	65歳以上のみの世帯	ともに65歳以上夫婦のみ世帯	65歳以上1人暮らし世帯
堤丘 校区	45.5%	31.0%	9.9%	20.3%
城南区	30.9%	19.8%	7.9%	11.3%
福岡市	26.9%	17.2%	6.7%	9.8%

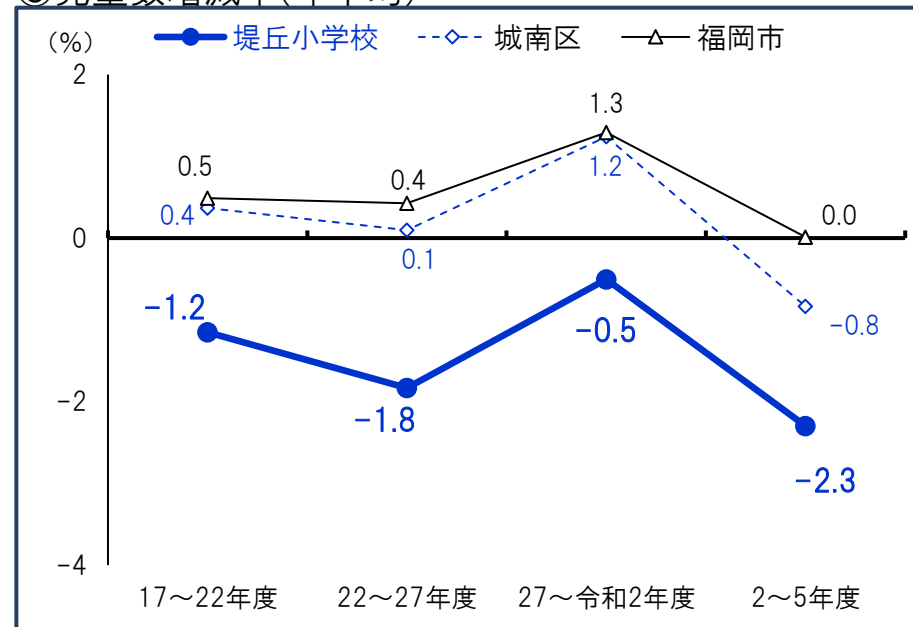
④6歳未満の子どものいる世帯割合推移

	2000年 (平成12年)	2005年 (平成17年)	2010年 (平成22年)	2015年 (平成27年)	2020年 (令和2年)
堤丘 校区	10.0%	8.7%	8.7%	7.0%	5.4%
城南区	8.3%	8.2%	7.9%	7.8%	6.9%
福岡市	9.7%	9.2%	8.5%	8.3%	7.5%

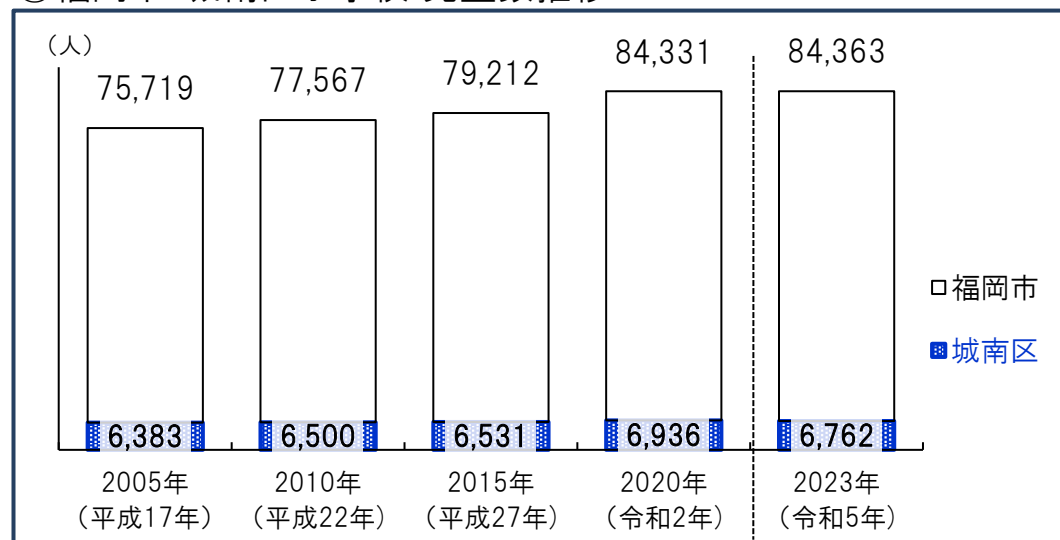
①堤丘小学校 児童数推移



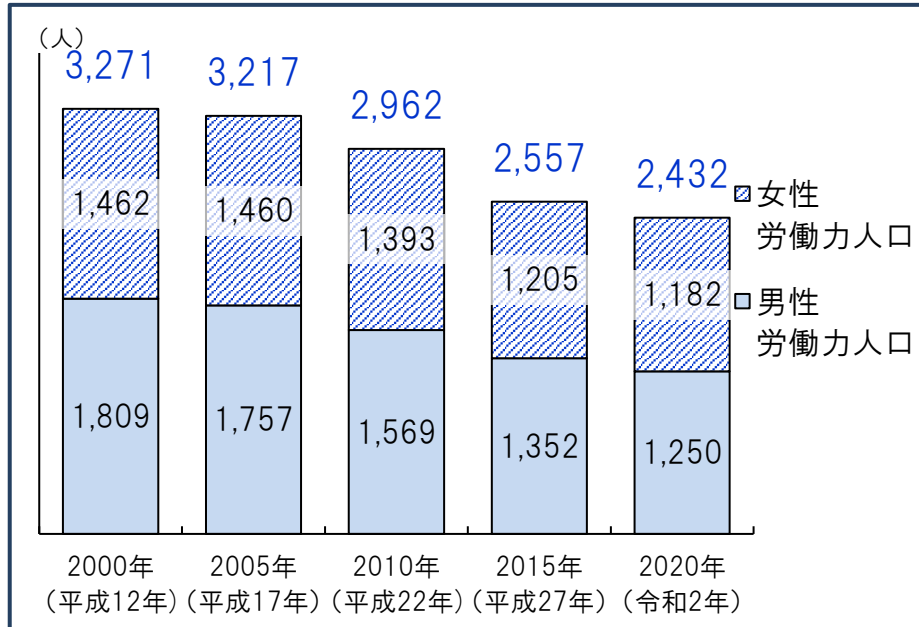
③児童数増減率(年平均)



②福岡市・城南区小学校 児童数推移

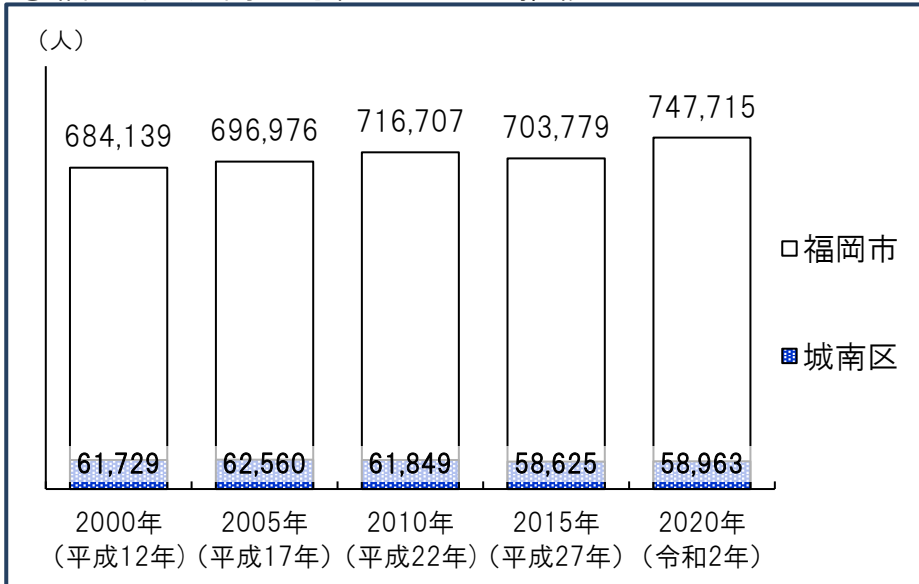


①校区の15歳以上労働力人口の推移



*労働力人口…15歳以上の人口のうち、就業者(休業者を含む)と求職中の失業者の合計

②福岡市・城南区労働力人口の推移

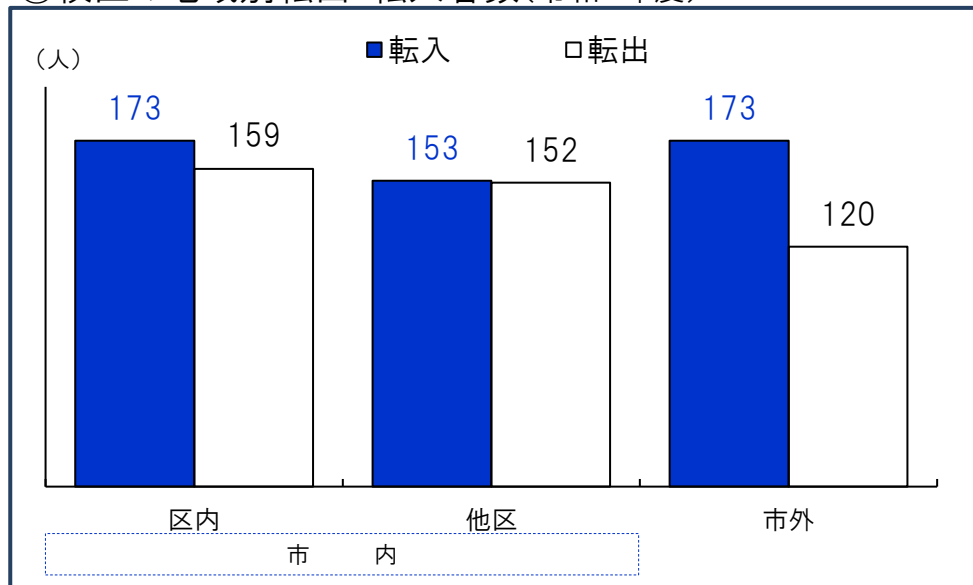


③15歳以上労働力人口と労働力率(令和2年)

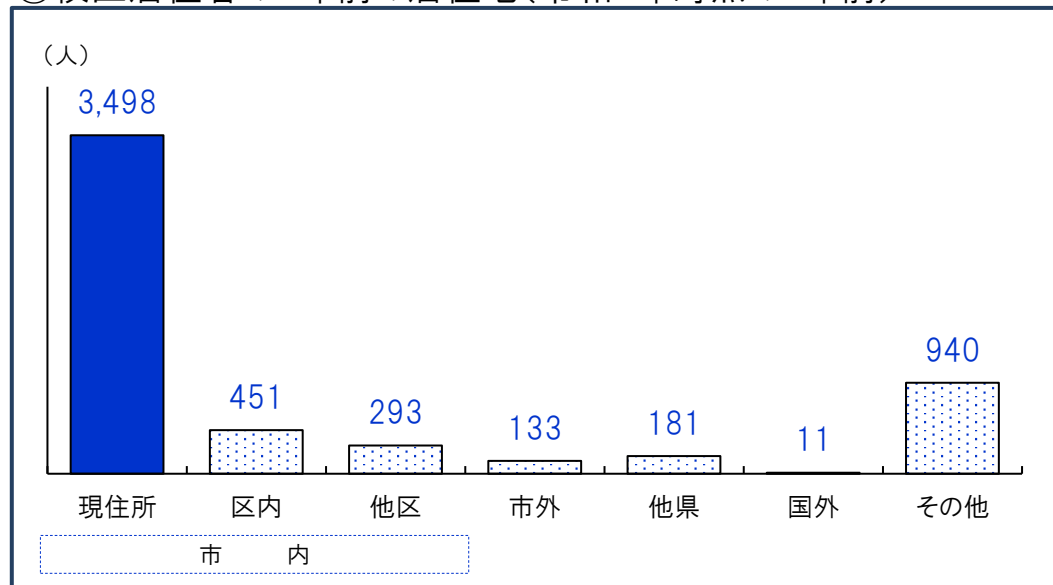
	15歳以上人口(人)	労働力人口(人)	労働力率(%)
堤丘 校区	4,729	2,432	60.8
男性	2,191	1,250	69.1
女性	2,538	1,182	54.0
城南区	109,221	58,963	61.6
男性	50,559	30,544	70.4
女性	58,662	28,419	54.2
福岡市	1,329,228	747,715	65.5
男性	616,015	386,824	74.4
女性	713,213	360,891	58.0

労働力率…15歳以上人口に占める「労働力人口」の割合
*労働力状態「不詳」を除いた割合

①校区の地域別転出・転入者数(令和4年度)




③校區居住者の5年前の居住地(令和2年時点の5年前)



②転入者数合計と割合(令和4年度)

	転入者計		転入者内訳(%)		
	(人)	人口比	区内	他区	市外
堤丘 校区	499	9.1%	34.7	30.7	34.7
うち市外	173	3.2%			
城南区	11,615	9.2%	26.8	30.4	42.8
うち市外	4,966	3.9%			
福岡市	188,909	12.0%	31.3	20.9	47.8
うち市外	90,283	5.7%			

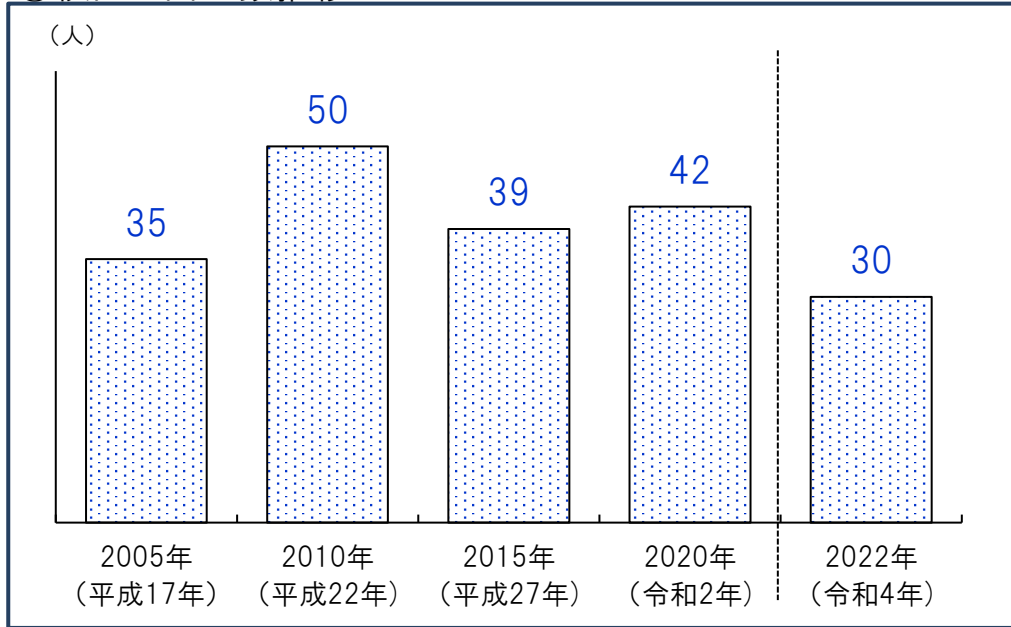
④5年前居住地別割合(令和2年時点の5年前)



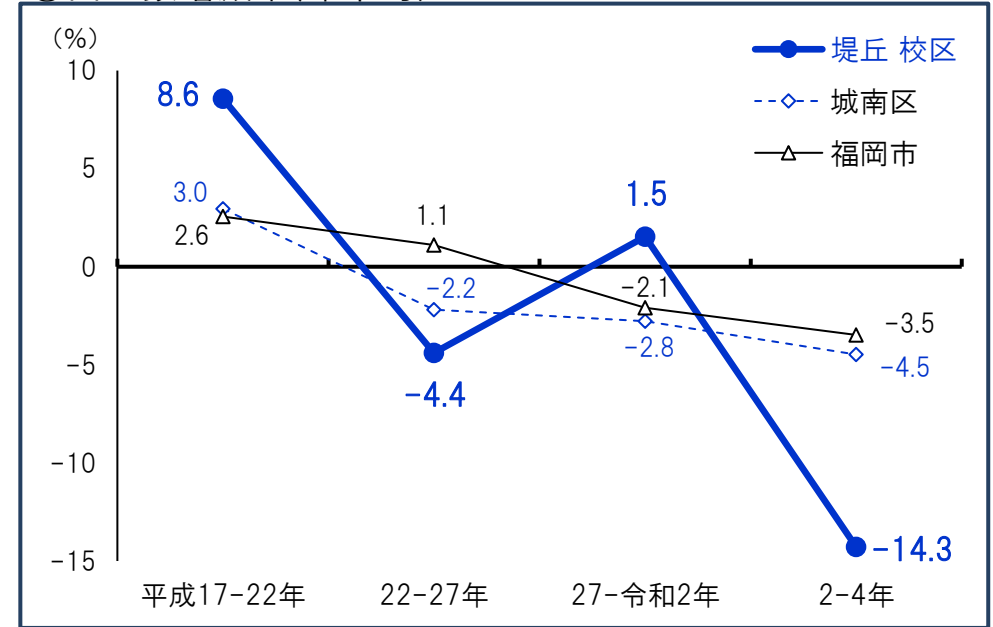
*5年前居住地「その他」は5年内出生者、不詳等

資料:①②福岡市住民基本台帳、③④国勢調査(総務省)

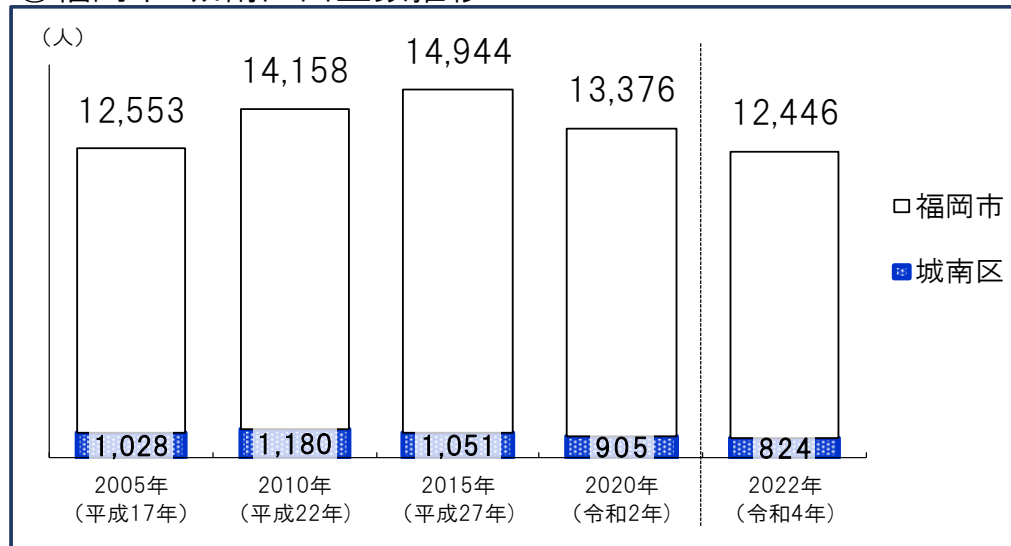
①校区の出生数推移



③出生数増減率(年平均)



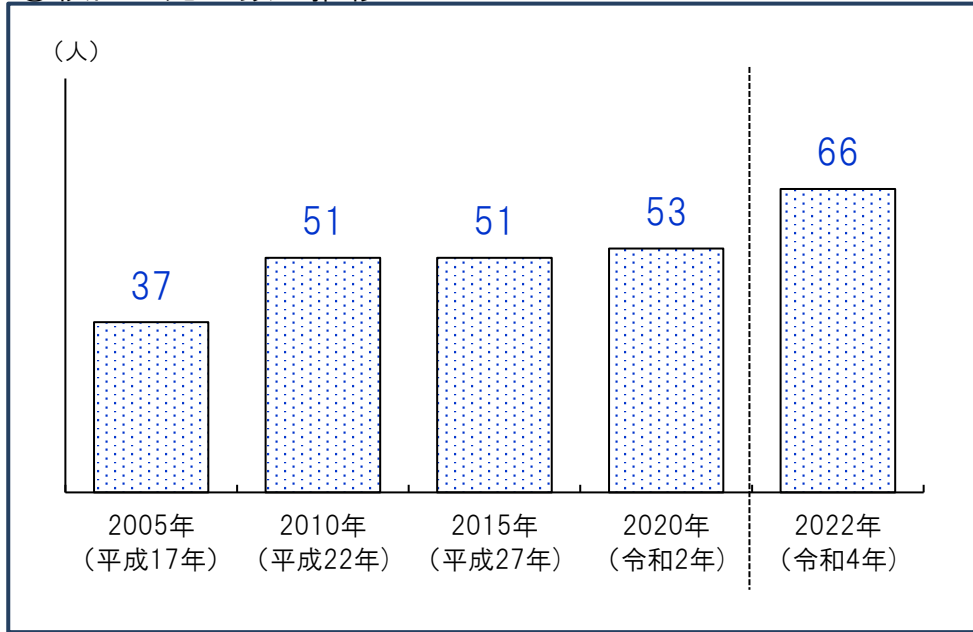
②福岡市・城南区出生数推移



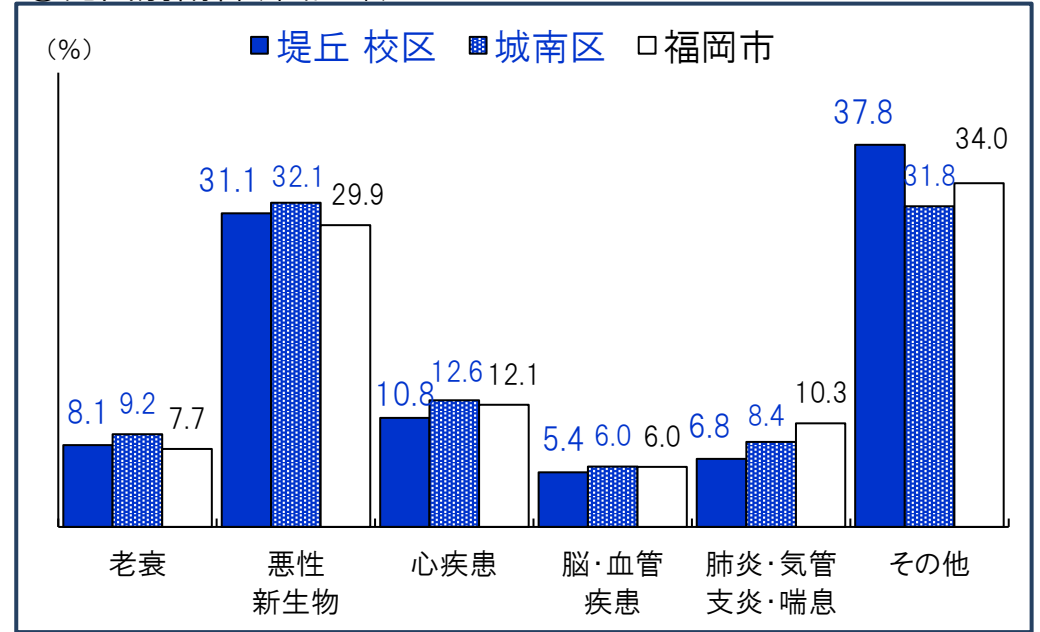
④人口千人あたり出生数の推移

	2005年 (平成17年)	2010年 (平成22年)	2015年 (平成27年)	2020年 (令和2年)	2022年 (令和4年)
堤丘 校区人口 千人あたり出生数	5.8	8.4	6.9	7.7	5.5
城南区人口 千人あたり出生数	8.5	9.7	8.5	7.2	6.5
福岡市人口 千人あたり出生数	9.3	9.9	10.1	8.6	7.9

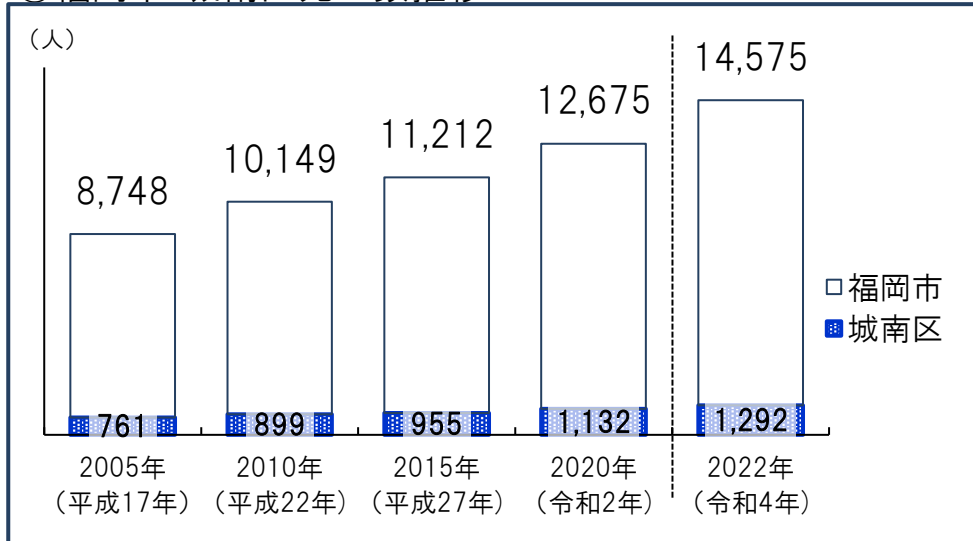
①校区の死亡数の推移



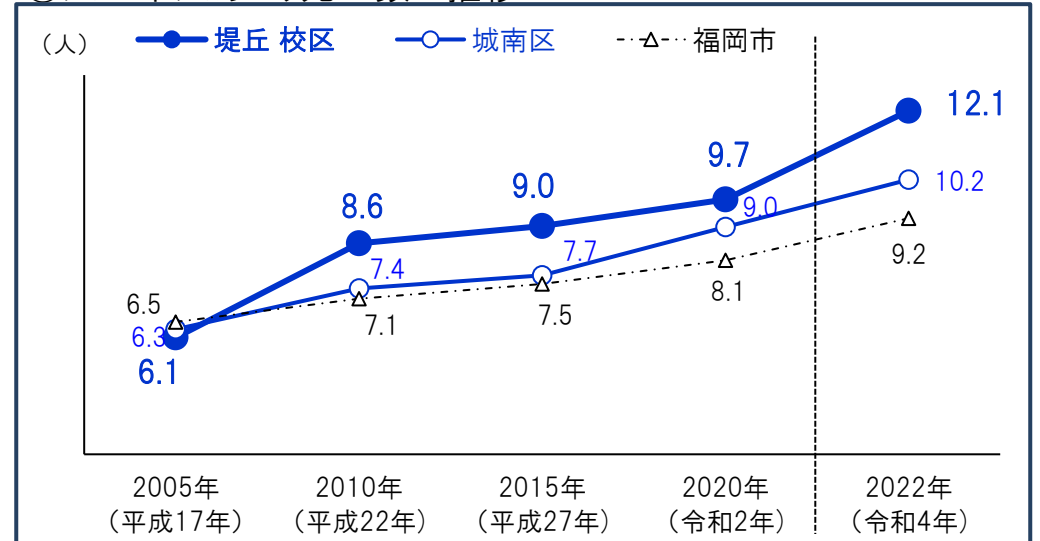
③死因別割合(令和3年)



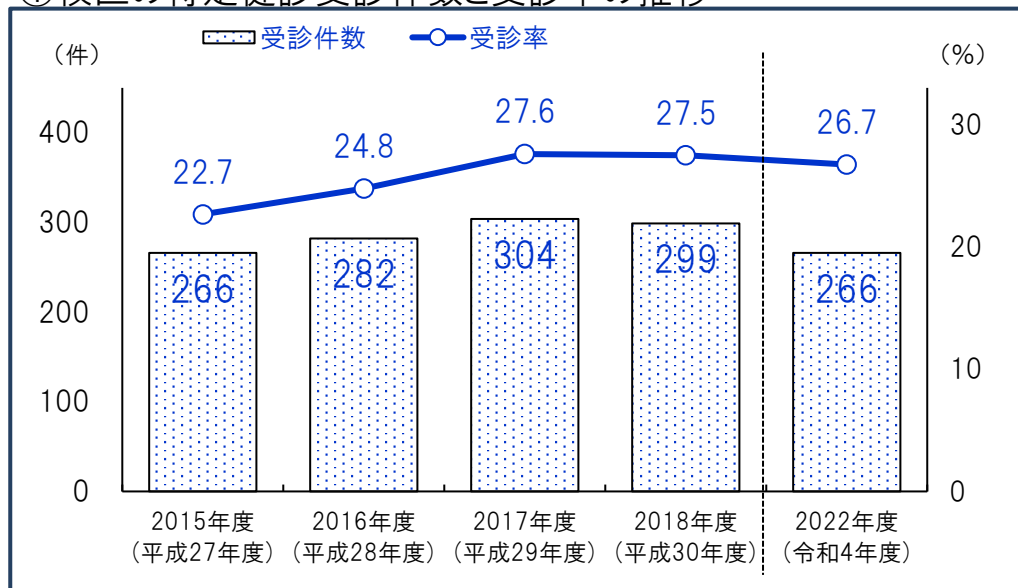
②福岡市・城南区死亡数推移



④人口千人あたり死亡数の推移



①校区の特定健診受診件数と受診率の推移



受診件数は実績ベース

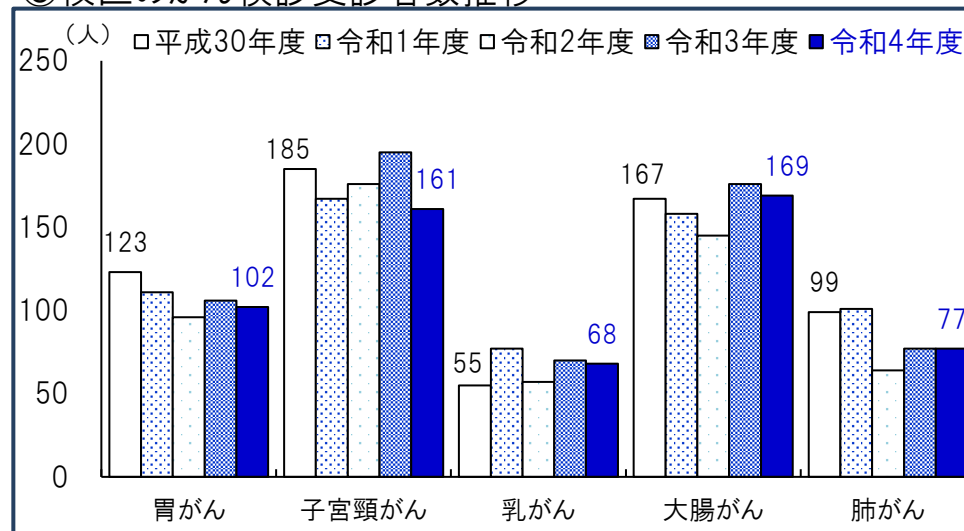
(人・件・%)

②特定健診受診状況

		2015年度 (平成27年度)	2016年度 (平成28年度)	2017年度 (平成29年度)	2018年度 (平成30年度)	2022年度 (令和4年度)
堤丘校区	対象者数	1,174	1,138	1,102	1,088	995
	受診件数	266	282	304	299	266
	受診率	22.7	24.8	27.6	27.5	26.7
城南区	対象者数	20,356	19,962	19,324	18,612	18,105
	受診件数	4,634	4,843	5,174	5,404	5,226
	受診率	22.8	24.3	26.8	29.0	28.9
福岡市	対象者数	229,392	226,046	220,181	211,508	208,704
	受診件数	47,700	49,830	54,276	56,553	55,804
	受診率	20.8	22.0	24.7	26.7	26.7

*特定健診…メタボリックシンドロームに着目した生活習慣病予防のための健康診査で、その該当者及び予備群を減少させることを目的としています。対象…福岡市国民健康保険に加入している40歳～74歳の方。

③校区のがん検診受診者数推移



④がん検診受診者数

(人)

		2018年度 (平成30年度)	2019年度 (令和1年度)	2020年度 (令和2年度)	2021年度 (令和3年度)	2022年度 (令和4年度)
胃がん	堤丘校区	123	111	96	106	102
	城南区	2,744	2,361	2,051	2,185	2,214
	福岡市	28,529	24,713	23,318	25,076	27,254
子宮頸がん	堤丘校区	185	167	176	195	161
	城南区	4,016	4,142	4,026	4,635	4,331
	福岡市	48,048	49,504	47,894	55,642	51,752
乳がん	堤丘校区	55	77	57	70	68
	城南区	1,613	1,631	1,245	1,736	1,714
	福岡市	18,980	19,396	16,358	21,291	21,219
大腸がん	堤丘校区	167	158	145	176	169
	城南区	3,346	3,279	2,772	3,265	3,459
	福岡市	34,094	34,120	30,609	36,379	38,137
肺がん	堤丘校区	99	101	64	77	77
	城南区	1,514	1,509	976	1,408	1,559
	福岡市	15,057	14,759	10,850	14,322	16,417

資料：福岡市保健福祉局

①校区の医療機関

No.	機関名	区分	診療科	所在地
1	りょうすけ内科外科	一般診療所	内科 外科 リハビリテーション科 胃腸外科 消化器内科 消化器外科 肛門内科 肛門外科 内視鏡内科 内視鏡外科	樋井川2-9-15
2	医療法人江下内科クリニック	一般診療所	内科 呼吸器科 循環器科 胃腸内科	樋井川1-6-26
3	石橋医院	一般診療所	内科 呼吸器科 消化器科 循環器科	樋井川1-24-26
4	平川耳鼻咽喉科クリニック	一般診療所	アレルギー科 耳鼻咽喉科 小児耳鼻咽喉科 頭頸部外科	堤1-1-1
5	志田整形外科リウマチ科	一般診療所	リウマチ科 整形外科 リハビリテーション科	堤1-11-18

②校区の福祉施設等

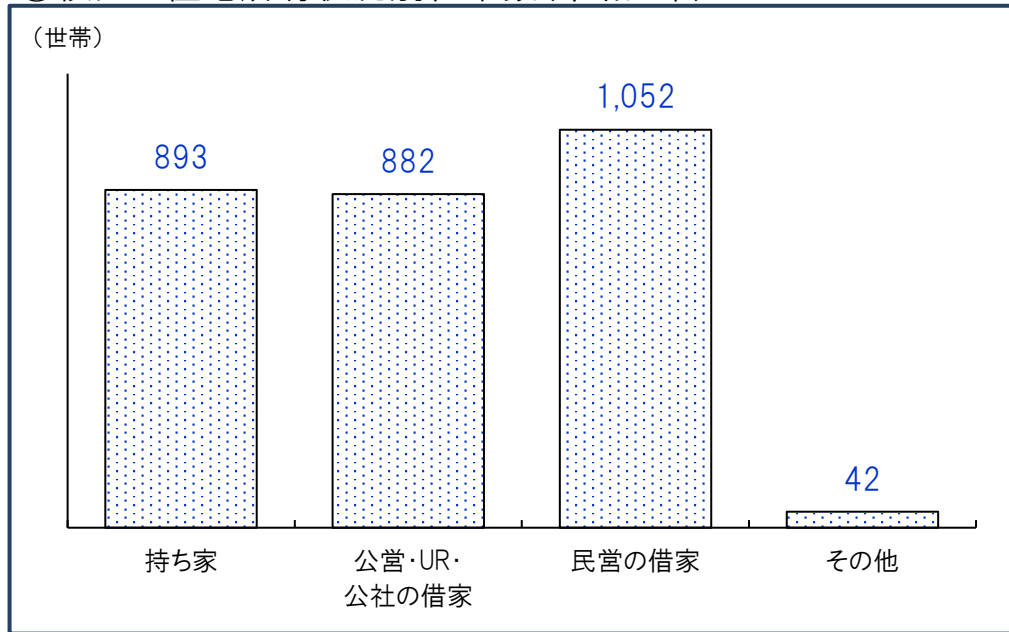
No.	施設名	種別	所在地
1	クレアトール60	介護付有料老人ホーム	樋井川1-7-38
2	あい介護サービス	障がい福祉サービス事業所	樋井川1-1-23-306
3	ケアセンターすばる	障がい福祉サービス事業所	樋井川2-7-1
4	訪問介護つむぎ	障がい福祉サービス事業所	堤1-10-11 サンライズ堤101
5	ニコニコガイドサービス	障がい福祉サービス事業所	堤1-10-21 iビル202
6	ビガーハウス	障がい福祉サービス事業所	樋井川1-8-32
7	グループホーム虹	障がい福祉サービス事業所	樋井川2-25-27 サンシティ樋井川

③いきいきセンターふくおか(福岡市地域包括支援センター)

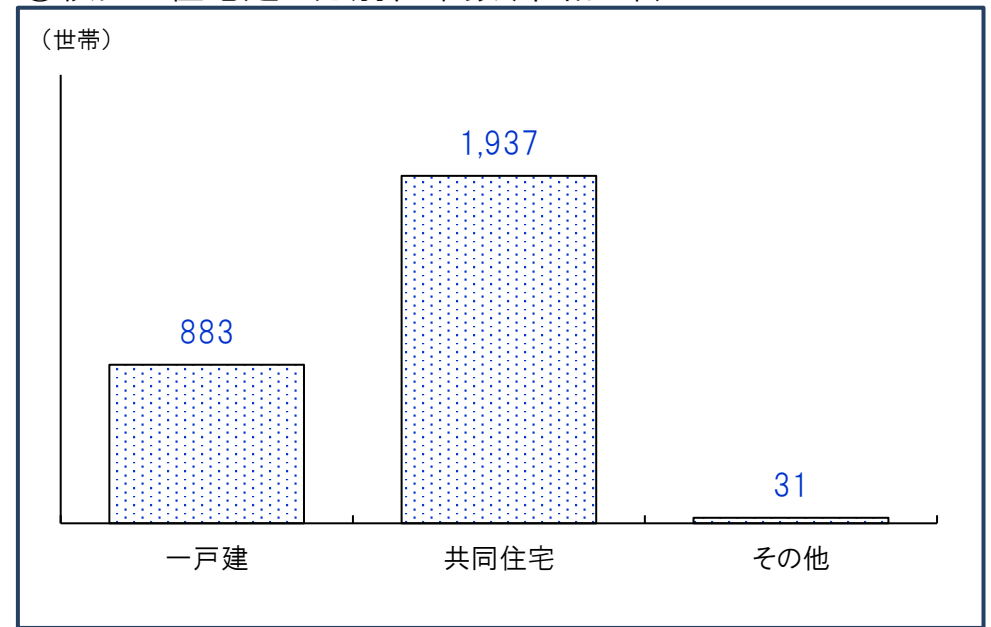
施設名	所在地(右図参照)	電話番号
いきいきセンターふくおか 城南第4	堤1-13-36 プラモール88-102号	874-2911



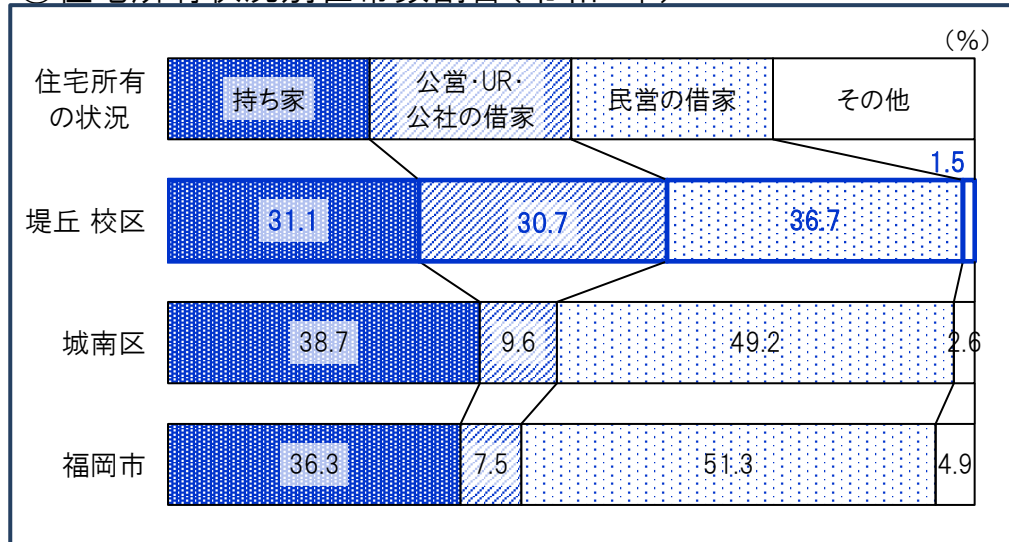
①校区の住宅所有状況別世帯数(令和2年)



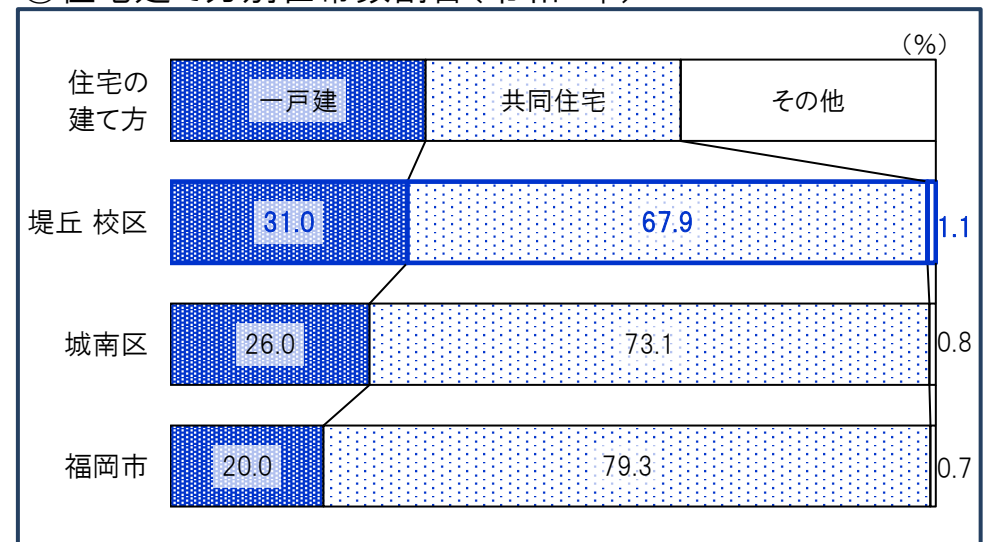
③校区の住宅建て方別世帯数(令和2年)



②住宅所有状況別世帯数割合(令和2年)



④住宅建て方別世帯数割合(令和2年)



①校区の産業大分類別従業者数・事業所数(令和3年)

産業分類	事業所数	従業者数(人)
農 林 漁 業	0	0
鉱業, 採石業砂利採取業	0	0
建 設 業	24	148
製 造 業	1	2
電 気 ・ ガ ス 熱 供 給 ・ 水 道 業	0	0
情 報 通 信 業	1	3
運 輸 便 業 郵 便 業	2	146
卸 売 業 小 売 業	44	320
金 融 業 保 険 業	2	20
不 動 産 業 物 品 賃 貸 業	15	36
学 術 研 究 , 専 門 技 術 サ ー ビ ス 業	11	23
宿 泊 業 , 飲 食 業 サ ー ビ ス 業	24	211
生 活 関 連 サ ー ビ ス 業 娯 楽 業	31	52
教 育 , 学 習 支 援 業	9	42
医 療 , 福 祉 業	38	415
複 合 サ ー ビ ス 業	2	13
サ ー ビ ス 業 (他)	12	95
公 務	0	0

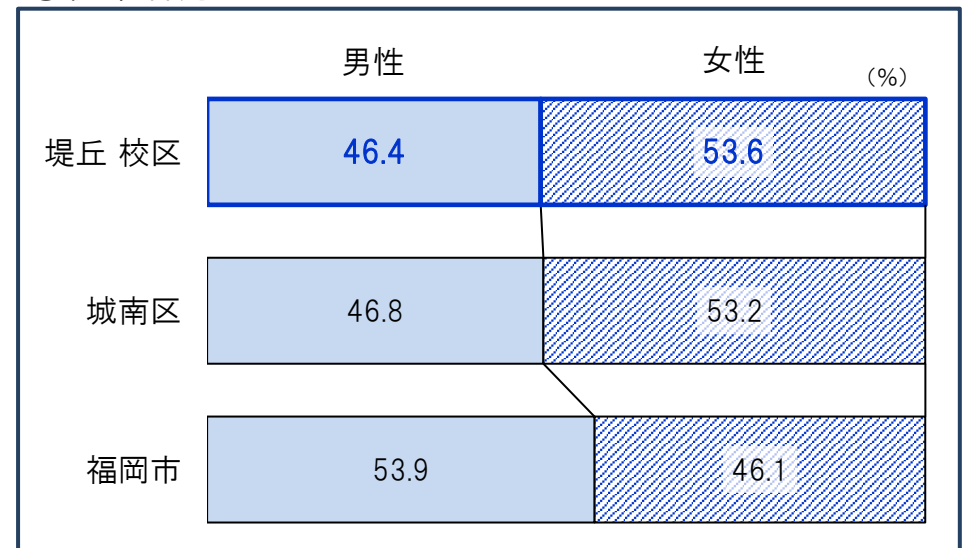
*「従業者」とは、校区在住・非在住に関わらず校区内の事業所で従業している人です。

②事業所・男女別従業者数(令和3年) (人)

	事業所 総数	従業者 総数	性別	
			男性	女性
堤丘 校区	216	1,526	686	791
城南区	3,311	31,723	14,780	16,794
福岡市	75,779	967,803	518,394	442,569

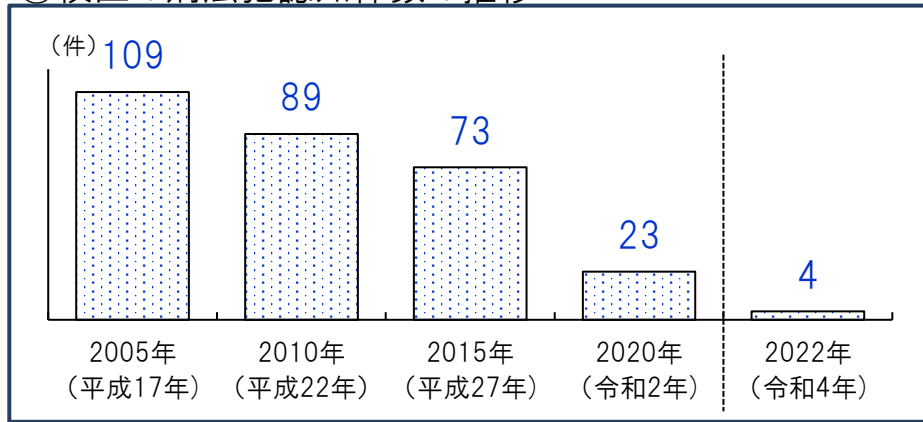
*従業者総数は性別不詳含む

③従業者男女比(令和3年)

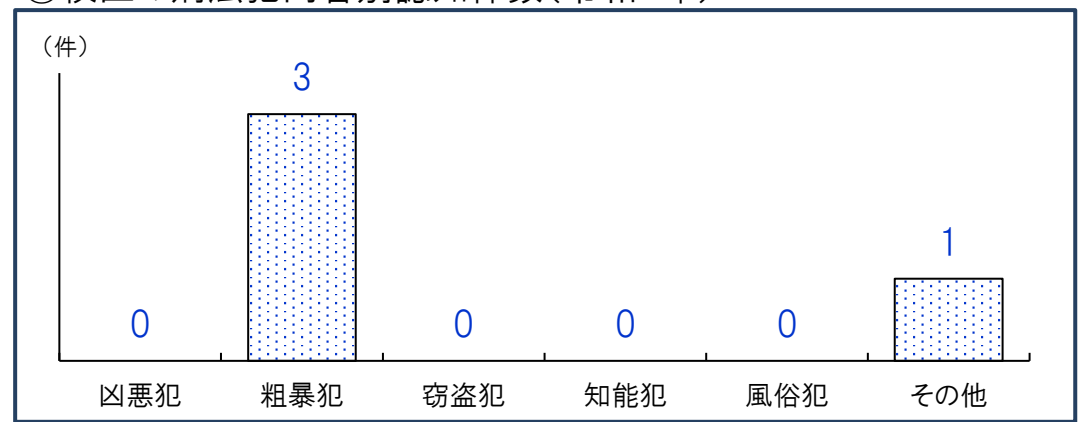


*不詳除く割合

①校区の刑法犯認知件数の推移



③校区の刑法犯内容別認知件数(令和4年)



②人口千人あたり刑法犯認知件数(計・推移) (件)

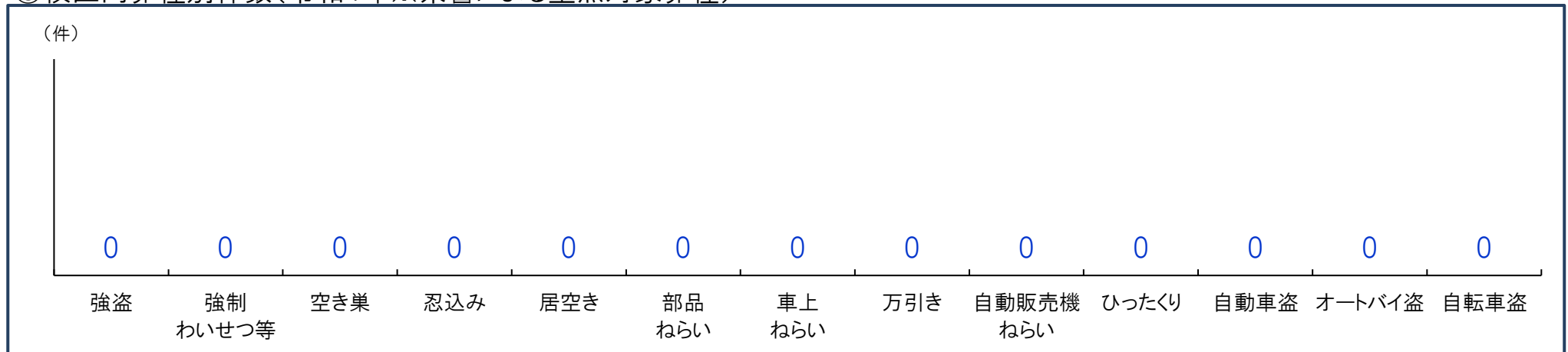
	2005年 (平成17年)	2010年 (平成22年)	2015年 (平成27年)	2020年 (令和2年)	2022年 (令和4年)
堤丘 校区	17.9	14.9	12.9	4.2	0.7
城南区	25.3	18.9	14.2	5.7	6.1
福岡市	27.6	19.6	13.4	6.9	7.3

④人口千人あたり刑法犯認知件数(内容別・令和4年) (件)

	凶悪犯	粗暴犯	窃盗犯	知能犯	風俗犯	その他
堤丘 校区	0.00	0.55	0.00	0.00	0.00	0.18
城南区	0.03	0.71	4.03	0.36	0.16	0.78
福岡市	0.04	0.68	5.25	0.27	0.09	0.93

*凶悪犯…殺人・強盗・放火・強姦、粗暴犯…暴行・脅迫・恐喝等、窃盗犯…空き巣・自転車盗・車上ねらい等、知能犯…詐欺・横領・通貨偽造等、風俗犯…賭博・強制わいせつ・公然わいせつ等、その他…占有離脱物横領・器物損壊等

⑤校区内罪種別件数(令和4年※県警による重点対象罪種)



重点対象罪種…県下で特に発生件数が多く、市民の体感治安に大きく影響する街頭犯罪を中心とした罪種



堤丘 校区 自治協議会

事務局・堤丘公民館内

堤1-20-2

電話:092-861-4821

ホームページ:https://www.city.fukuoka.lg.jp/jonanku/t-shien/chiiki-kouminkan/jitikyodayori_tsutsumigaoka.html

ブログ:<https://tsutsumigaokajk.blogspot.com/>

構成団体

1	堤1丁目自治会
2	堤団地自治会
3	樋井川1丁目自治会
4	樋井川2丁目自治会
5	交通安全推進委員会
6	ハトロール委員会
7	防犯・防災推進委員会
8	体育振興会
9	男女共同参画協議会
10	青少年育成連合会
11	環境衛生連合会

協力団体

小学校父母教師会
人権尊重推進協議会
社会福祉協議会
第7区民生委員・児童委員協議会

公的機関委員等

主任児童委員
スポーツ推進員
城南保護区保護司会



①自治協議会の主要行事

時期	行事	時期	行事
7月	夏祭り(盆綱)	11月	文化祭
10月	小学校・地域合同運動会	1月	どんど焼き

②自治協議会の事業内容

事業項目	事業内容
安全・安心	①交通安全／交通安全運動、街頭指導 ②防災／防災訓練 ③防犯／防犯パトロール
子ども	④子どもの健全育成・非行防止／ こども親善スポーツ大会、校区少年非行防止パトロール、中学生スポーツ(文化)交流会、校区フットサル教室、6年生お別れ懇親会
環境	⑤環境美化／校区一斉清掃、ラブアースクリーンアップ、施設見学 ⑥ゴミ減量・リサイクル推進／リサイクルボックス維持管理、施設研修会
健康	⑦健康づくり／校区健康講座、歩こう会、歩こう会講座、母子巡回相談、3校区合同総合健診、食育講座 ⑧集団献血／献血に関する啓蒙・啓発活動、校区献血
スポーツ	⑨スポーツ・レクリエーション／ 壮年ソフトボール大会、レディースソフトボール大会、ママさんバレーボール大会、ニュースポーツ体験
男女共同参画	⑩男女共同参画／ バス研修、講演会・みんなで参画ウィーク、講座
その他の 公益的事業	◆伝統行事／夏祭り(盆綱)、どんど焼き、さくら祭り ◆文化祭 ◆広報活動／広報紙の発行(月1回)、ブログ「堤丘」(随時)

③校区の交流サロン

名称	活動日時・場所	活動内容・特色等
ふれあいサロン 「ホット」	第2火曜 10:00～12:00 堤丘老人いきいの家	歌、子ども達との交流、ゲーム、出前講座
樋井川1丁目 さくらの会	第2火曜 10:00～12:00 樋井川1丁目集会所	花見、ゲーム、出前講座、福笑い等
堤1丁目 遊友クラブ	第4金曜 10:00～12:00 堤1丁目集会所	体操、出前講座、ゲーム、七夕まつり、演芸等
堤団地 にこにこサロン	第3土曜 10:00～12:00 堤団地集会所	体操、外出、出前講座、レクリエーション等

④校区の子育て交流サロン・育児サークル等

名称	活動日時	場所
子育て交流サロン すこやか広場	第1～3月曜日(祝日は休み) 10:30～12:30	堤丘公民館

公民館

堤丘 公民館	所在地：堤1-20-2	電話：092-861-4821	FAX:092-861-4834
	公民館情報： https://gakushu.city.fukuoka.lg.jp/center/detail/d44251a7-22bc-4e54-9ab7-f2c82cdd90f3		ブログ： https://tsutsumigaoka118.blogspot.com/

①校区の公共施設・学校等

No.	名称	所在地
1	堤丘小学校	堤1-16-1
2	長尾中学校	樋井川4-13-1
3	慶光幼稚園	樋井川2-11-27
4	若竹保育園(保育所)	堤1-13-33
5	仁愛保育園(保育所)	樋井川1-4-18
6	仁愛乳児保育園(小規模保育事業所)	樋井川2-11-1
7	いきいきセンター-ふくおか城南第4(地域包括支援センター)	堤1-13-36

②校区の公園

No.	名称	種別・面積	所在地
1	三尾池公園	近隣・12,929㎡	片江2-88 外
2	島廻り公園	街区・1,535㎡	樋井川1-414-7
3	樋井川公園	街区・1,255㎡	樋井川2-840 外
4	宮の前公園	街区・1,316㎡	堤1-321
5	樋井川4号公園	幼児・193㎡	樋井川1-359-26
6	樋井川5号公園	幼児・788㎡	樋井川1-407-11
7	一本松川公園	緑道・4,554㎡	堤1-113-1 外

校区内避難所等

				浸水	土砂	高潮	津波	地震
12	堤丘小学校	収容地区	堤1丁目16-1	863-7611	○	○	○	○
11	堤丘公民館	一時	堤1丁目20-2	861-4821	○	○	○	○
11	三尾池公園	地区	堤1丁目、片江2丁目		○	○	○	○
4	堤交番	交番	堤1丁目9-8	801-0110				

凡例(災害種別毎の指定緊急避難場所・指定避難所の指定)

- :使用可
- ②:2階以上使用可(学校は、校舎2階以上)
- ③:3階以上使用可(学校は、校舎3階以上)
- ×:使用不可

凡例

- 区境
- 校区境
- 公園
- 広域避難場所
- アンダーパス
- 区役所
- 消防署(出張所)
- 警察署・交番
- 学校
- 病院
- サイレン
- 避難場所
- 一時避難所
- 収容避難所

