

## 貸出用具の説明 (令和7年3月現在)

No.1	グラウンドゴルフ	
遊び方	専用のクラブとボールを使い、ホールポストと呼ばれるゴールにボールを入れるまでの打数を競うゴルフです。	
サイズ	クラブセット：90cm×15cm×15cm ホールセット：50cm×40cm×40cm	
運搬	重い/車推奨	
場所	広い屋外	

No.2	ペタンク (屋外用)	
遊び方	金属製のボールを投げてビュット(目標球)にどれだけ近づけられるかを競います。相手のボールに当てて弾き飛ばすことも可能です。	
サイズ	袋収納時：25cm×15cm×10cm	
運搬	重い/手提げ可	
場所	屋外	

No.3	ペタンク (屋内用)	
遊び方	ルールはペタンクと同じです。やわらかいボールのため、床を傷つけにくくなっています。	
サイズ	ケース収納時：40cm×25cm×10cm	
運搬	重い/手提げ可	
場所	屋内	

No.4	ファミリーバドミントン ラケット	
遊び方	スポンジボールがついた専用の羽根と、シャフトの短いラケットを使用するバドミントンです。3人1チームで行います。	
サイズ	ラケット：約50cm	
運搬	量次第で手提げ可	
場所	体育館	


No.5	バウンドテニスセット	
遊び方	ゴム製ボールと軽量ラケットで室内でも行えるテニスです。コートは通常よりも小さく、バドミントンコートと同じサイズです。	
サイズ	収納ケース：80cm×15cm×20cm ラケット：約50cm	
運搬	やや大きい/車推奨	
場所	屋内	


No.6	綱引き	
遊び方	綱引き用綱です。アンカー（最後尾）は危険防止のためヘルメットの着用を推奨します。	
サイズ	長い綱：約40m 短い綱：約35m 巻取器：90cm×80cm×70cm	
運搬	重い/大きい/車必須	
場所	屋内	


No.7	輪投げ	
遊び方	一定の距離から輪を投げ、的に入れることで得点を競います。子どもから老人まで楽しめます。	
サイズ	箱収納時：62cm×62cm×5cm	
運搬	大きい/車推奨	
場所	屋内/屋外	



No.8	キャッチング・ザ・スティック	
遊び方	10人が横一列に並び、8人がスティックを持ち、2人が待機します。掛け声に合わせてスティックから手を放し、右隣の人のスティックをキャッチします。リズムに合わせて何回続けられるかを競います。	
サイズ	スティック：100cm	
運搬	大きい/車推奨	
場所	屋内/屋外	

No.9	ドッチビー	
遊び方	布製のフライングディスクで行うドッジボール形式のスポーツです。	
サイズ	大サイズ：直径30cm 小サイズ：直径25cm	
運搬	軽い/手提げ可	
場所	屋内/屋外	

No.10	ビーンボーリング	
遊び方	ボールを転がして9本のピンを倒した得点を競うボウリングです。ピンが横串でつながっているため、倒しても散らばりません。	
サイズ	箱収納時：100cm×40cm×16cm	
運搬	重い/車推奨	
場所	屋内	

No.11	カローリング	
遊び方	底面に車輪がついたストーンをポイントゾーン中心めがけて滑らせる、カーリングのようなスポーツです。	
サイズ	箱収納時：45cm×65cm×35cm (ストーン6個とターゲットシート)	
運搬	重い/車推奨	
場所	屋内	

No.12	ストラックアウト
遊び方	パネルを狙ってボールを投げ倒すゲームです。参加者の年齢等にあわせて投げる距離を設定します。軟式野球ボール使用可。
サイズ	幅100cm×奥行(脚部)80cm×高さ135cm
運搬	大きい/重い/車必須
場所	屋内/屋外



No.13	バスタボー
遊び方	2人1組でバスタオルの両端を持ち、ネット越しにバレーボールを投げ合うゲームです。ソフトバレーボールのコートを 사용합니다。
サイズ	バスタオル：130cm×45cm程度
運搬	手提げ可
場所	体育館



No.14	キンボール
遊び方	直径122cmの大きなボールを使い、4人1組、3チームで行うスポーツです。1チームがボールを弾き、ボールを落とさないように他のチームがレシーブします。落としてしまうと他のチームに得点が入ります。
サイズ	袋収納時：65cm×30cm×30cm
運搬	重い
場所	体育館



No.15	ふらばーるバレー
遊び方	バレーボールのようにネット越しに、ボールを打ちあいます。ボールを打つときは床でワンバウンドさせます。ボールがやわらかく不規則な円形をしているため、跳ね方を予想しづらく、体力差が出にくいです。
サイズ	大サイズ：直径60cm 小サイズ：直径30cm ※空気を抜いた状態で貸出し
運搬	手提げ可
場所	体育館



No.16	ディスコン
遊び方	赤チームと青チームに分かれ、1チーム6枚の円盤を投げてどちらがよりポイントに近づいているかを競います。互いの円盤が重なったり、はじきとばしたり、さまざまなゲーム展開が期待できます。
サイズ	袋収納時：16cm×20cm ディスク：直径12cm
運搬	手提げ可
場所	屋内



No.17	ラダーゲッター
遊び方	ヒモでつながった2個のボールをラダー(はしご)に向かって投げ、ボールがラダーに引っかかると得点になります。個人戦、チーム戦も可能です。
サイズ	袋収納時：100cm×10cm×65cm
運搬	車推奨
場所	屋内





No.18	ポッチャ	
遊び方	カラーボールを投げてジャックボール(目標球)にどれだけ近づけられるかを競うスポーツです。個人戦、チーム戦も可能です。	
サイズ	袋収納時：35cm×15cm×40cm	
運搬	量次第で手提げ可	
場所	屋内	

No.19	スナッグゴルフ	
遊び方	初心者や子どもでも手軽にゴルフの基本を学びながら楽しめるよう設計されたスポーツです。テニスボールのような素材のボールとスナッグフラッグ、専用のクラブを使用します。	
サイズ	袋収納時：100cm×45cm×30cm	
運搬	重い/車必須	
場所	広い屋外	

No.20	ティーボール	
遊び方	投手のいない簡易版の野球です。投球の代わりに、バッティングティーに載せた止まったボールを打ちます。	
サイズ	箱収納時：78cm×47cm×22cm	
運搬	大きい/重い/車推奨	
場所	広い屋外	

No.21	フライングディスク (アキュラシー)
遊び方	5mまたは7m離れたところから、アキュラシーゴール(内径91.5cm)に向かってディスクを10回連続して投げ、通過した回数を競います。 アキュラシーゴールを使わず、ディスクの飛距離を競う種目もあります。
サイズ	ゴール(収納時) : 100cm×80cm ディスク : 直径25cm
運搬	大きい/重い/車推奨
場所	屋内/屋外



No.22	モルック
遊び方	数字が書かれたピン(スキttl)に向かって棒(モルック)を投げ、倒したピンによる得点を競います。最初に50点に達したチームの勝利ですが、50点をこえてしまうと25点に戻るため、慎重な戦略が求められます。
サイズ	箱収納時 : 41cm×30cm×22cm モルック : 22cm 直径5.5cm スキttl : 15cm 直径5.5cm
運搬	やや重い/車推奨
場所	屋外



No.23	モルックミニ
遊び方	ルールはモルックと同じです。 通常のモルックよりひと回り小さく、軽くなっています。
サイズ	箱収納時 : 23cm×10cm×23cm モルック : 20cm 直径5cm スキttl : 13cm 直径5cm
運搬	手提げ可
場所	屋外



No.24	インドアモルック	
遊び方	ルールはモルックと同じです。 表面がスポンジで覆われた、床を傷つけないモルックです。	
サイズ	袋収納時：30cm×15cm×30cm モルック：23cm 直径5.5cm スキットル：15cm 直径5.5cm	
運搬	手提げ可	
場所	屋内	

No.26	クオリティー	
遊び方	スポーツワナゲ「クオリティー」は、リングが目標棒に入らなくても、一部がボード内であれば得点となります。後から投げるプレイヤーは、相手のリングを狙ってボードから落としたり、味方のリングを有利にしたり、従来の輪投げより戦略性の高いものになります。	
サイズ	75cm×75cm×45cm 袋収納時：80cm×80cm×16cm 別に部品袋あり	
運搬	大きい/重い/車推奨	
場所	屋内・屋外	