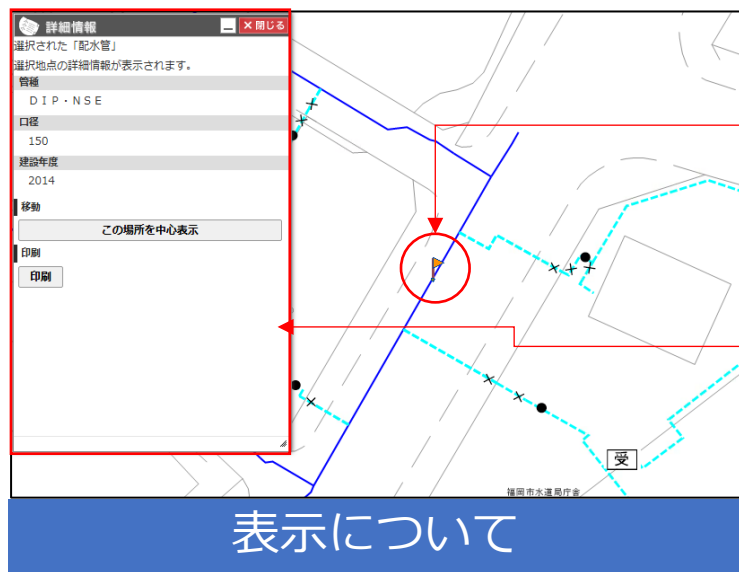
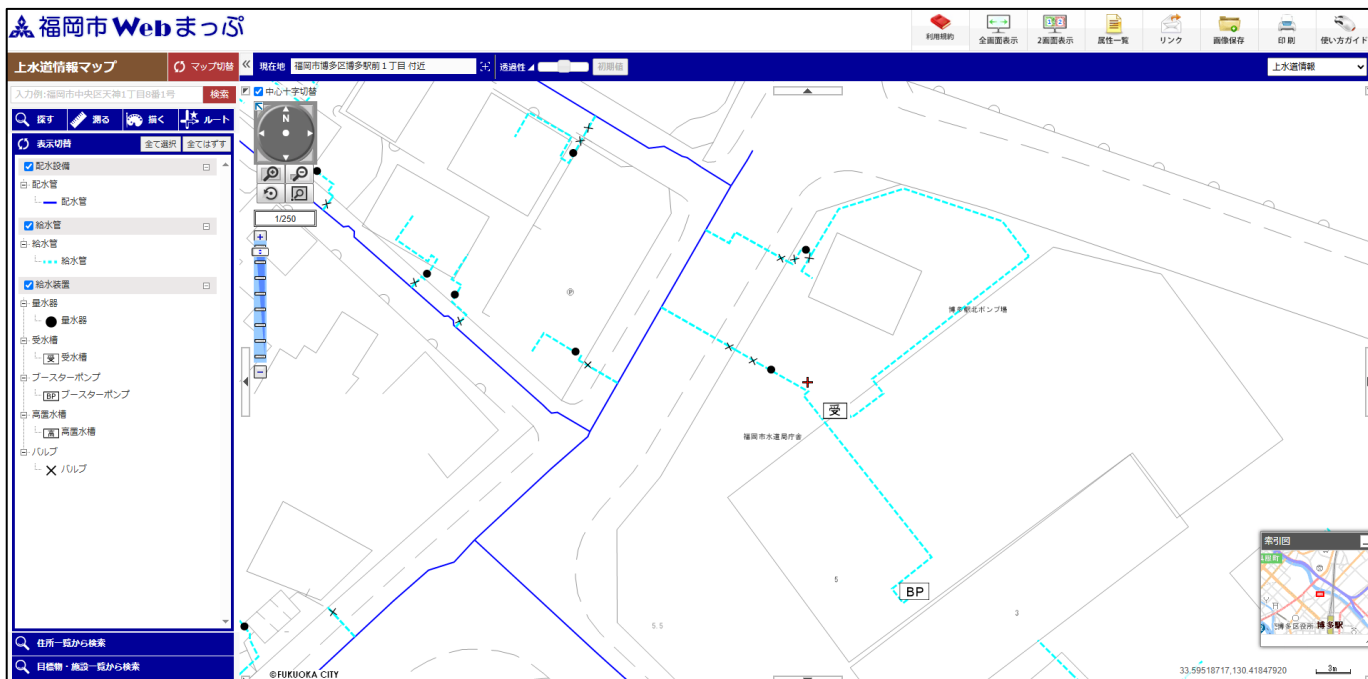
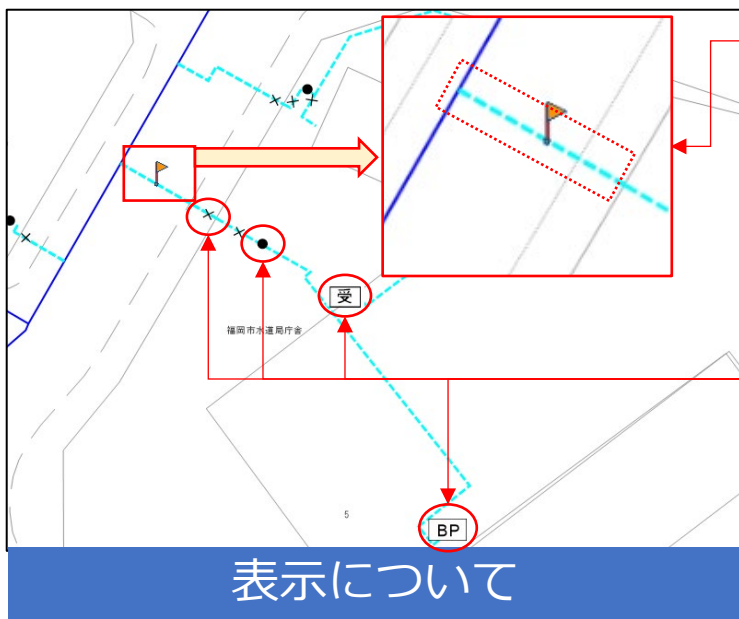


上水道情報マップ 利用画面



選択した配水管及び給水管に旗が立ちます

選択した配水管及び給水管の口径等が表示されます
(複数箇所の同時選択はできません)



給水管の引き込み口径を確認する場合は、道路上の給水管を選択してください

メーター、バルブ、受水槽、ブースターポンプ (BP) は選択できません

上水道情報マップ 利用画面



管 種	
呼 称	名 称
旧 CIP	鋳鉄管 (吋仕様)
CIP	鋳鉄管
MC	メカニカル形鋳鉄管
MLC	メカニカル形モルタルライニング鋳鉄管
MLD	メカニカル形モルタルライニングダクタイル鋳鉄管
DIP・T	T形ダクタイル鋳鉄管
DIP・TE	T形ダクタイル鋳鉄管・内面粉体塗装
DIP・A	A形ダクタイル鋳鉄管
DIP・AE	A形ダクタイル鋳鉄管・内面粉体塗装
DIP・K	K形ダクタイル鋳鉄管
DIP・KE	K形ダクタイル鋳鉄管・内面粉体塗装
DIP・KE-S	K形ダクタイル鋳鉄管・内面粉体塗装 (高機能押輪使用)
DIP・NS	NS形ダクタイル鋳鉄管
DIP・NSE	NS形ダクタイル鋳鉄管・内面粉体塗装
DIP・GX	GX形ダクタイル鋳鉄管
DIP・GXE	GX形ダクタイル鋳鉄管・内面粉体塗装
DIP・S II	S II 形ダクタイル鋳鉄管
DIP・S II E	S II 形ダクタイル鋳鉄管・内面粉体塗装
DIP・P II	P II 形ダクタイル鋳鉄管
PEP	水道配水用ポリエチレン管
GP	亜鉛メッキ鋼管
PP	ポリエチレン管
VP	硬質塩化ビニール管
LP	鉛管