

# 福岡市の健診の問診票記入が、 アプリでできるようになりました!

利用料  
無料

※1

## 乳幼児健診がカンタン・便利に!

もう紙の問診票への記入は  
必要ありません!



面倒な問診票の記入は  
アプリでラクラク!

健診結果はアプリへ  
いつでも確認!

途中保存ができ、手隙の時間に回答!



健診後は、結果がアプリにも反映!  
いつでも閲覧可能



## まずは初期登録しよう

**1** 最新版のアプリをインストールまたはアップデート!  
初めての方は続けてプロフィールとお子さまの情報を  
登録してください



母子モ (ボシモ) で検索! /  
母子モ 検索



バックアップ  
設定必須!



重要!

**2** 市が発行したお父さま当人専用の  
利用登録用QRコードを読み取ります!

※本操作が完了しないとデジタル問診票がご利用頂けません!  
※本 QR コードの発送が原則 1 回となっていますので、  
大切に保管してください!



登録は  
ここから!

「未参加」をタップし、機能の有効化が  
完了すると、「参加済」の表示になります



Apple および Apple ロゴは米国その他の国で登録された Apple Inc. の商標です。  
App Storeは、Apple Inc.のサービスマークです。  
Google Play および Google Play ロゴは Google LLC の商標です。  
QRコードは、(株)デンソーウェブの登録商標です。

▶ ご利用方法は裏面を参照

(※1) 通信料は利用者負担となります。

サービスに関するお問い合わせ

乳幼児健診についてのお問い合わせ

株式会社エムティーアイ コンタクトセンター  
E-mail: boshi\_info@cc.mti.co.jp

福岡市子ども未来局子ども健やか課 電話番号: 092-711-4065  
受付時間: 午前8時45分~午後5時15分(土・日・祝日・年末年始を除く)

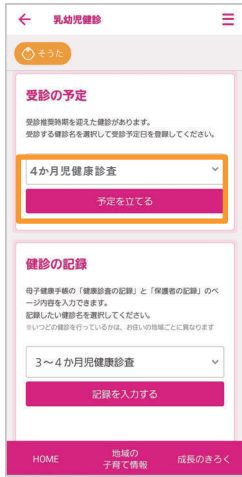
# 医療機関への予約が済んだら、デジタル問診票を利用しよう

※①②を受診日までに完了してください！

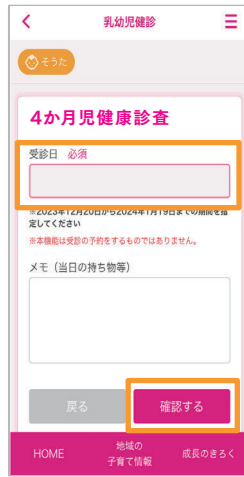
## 1 乳幼児健診の『予定を立てる』※医療機関への予約は別途行っていただく必要があります。



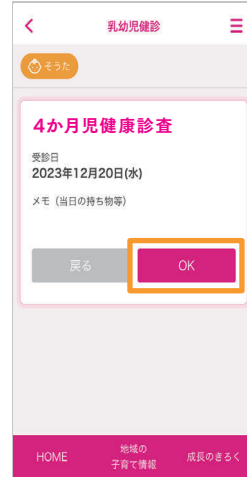
TOPメニューの「乳幼児健診」をタップ



対象の健診名を確認し、「予定を立てる」をタップ



受診日を入力後、「確認する」をタップ



「OK」をタップこの画面で予定の入力は完了

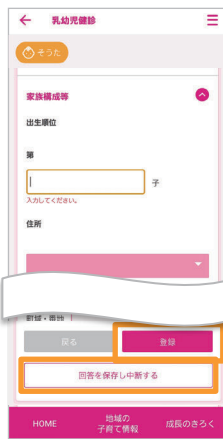
## 2 乳幼児健診の『問診票を入力』※受診日前日までに入力を完了してください。



登録した予定を確認し、「詳細」をタップ



「受診票の入力」をタップ※画面上、「受診票」の表記になっておりますが、問診票の入力画面にすすみます。



各項目をすべて入力し、「登録」をタップ




途中保存も可能！



この画面で受診票の入力は完了


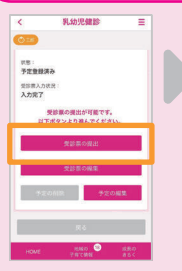
## 3 受診日当日、医療機関受付にあるQRコードを読み取り受付完了



## 4 受診完了後、受診した健診を選択し、結果を確認



### 入力した保護者が医療機関に同行しない場合



「受診予定の医療機関」を選択  
表示された提出番号をお子さまの同行者にお伝えください。  
当日、こちらの番号を受付スタッフに申し出てください。  
※健診日の当日、受付までに本操作を完了してください！！