

## 調査方法・用語の定義

### 1 入込観光客数

- (1) 交通手段別の年間降客者数を把握する。
- (2) (1)の数に入込観光客率を乗じて、交通手段別の入込観光客数を推計。
  - ※ 入込観光客率は福岡市観光客動態調査の結果等をもとに算出している。

### 2 宿泊観光客数

- (1) 「福岡市税務統計」及び観光庁の「宿泊旅行統計調査」の結果を利用し宿泊客数を推計。
- (2) (1)の数に宿泊観光客率を乗じて、宿泊観光客数を推計。
  - ※ 宿泊観光客率は観光庁の「宿泊旅行統計調査」等の結果をもとに算出している。

### 【用語の定義】

- 観光・・・名所・旧跡めぐり、ショッピング、食、スポーツ観戦、コンサート、テーマパークなど
- 観光客・・・上記の観光目的で旅行している人及び仕事（社用、公用、商用、会議、研修など）兼観光
- 訪日外国人旅行者・・・訪日外国人旅行者とは、国籍に基づく法務省集計による外国人正規入国者から日本を主たる居住国とする永住者等の外国人を除き、これに外国人一時上陸客等を加えた入国外国人旅行者のことである。駐在員やその家族、留学生等の入国者・再入国者は訪日外国人旅行者に含まれるが、当該旅行者数に乗員上陸数（特例上陸許可）は含まれない。

※ 前年比や構成比は、四捨五入の関係で掲載数値の比と異なる場合がある。

### ※ 出典

- ・公益財団法人九州経済調査協会「おでかけウォッチャー（訪日版）」
- ・観光庁「宿泊旅行統計調査」
- ・観光庁「旅行・観光産業の経済効果に関する調査研究」
- ・日本政府観光局（JNTO）「訪日外客数」
- ・観光庁「インバウンド消費動向調査（旧 訪日外国人消費動向調査）」
- ・法務省「出入国管理統計」
- ・日本政府観光局（JNTO）「国際会議統計」

# 目次

## 【項 目】

### 福岡市の観光・MICEの概況

1 入込観光客数の推移	3
2 宿泊の状況	4
3 観光消費額と経済波及効果	6
4 訪日外国人旅行者数及び訪日外国人旅行消費額の推移（全国）	7
5 福岡市の外国人入国者数の推移	8
6 日本全体（訪日外国人旅行者）と福岡市（外国人入国者）の国・地域別訪問割合比較	9
【参考】外国人観光客のエリア別動向・消費傾向	10
【参考】観光情報サイト等閲覧数の推移	12
7 国際会議の開催状況	14
8 クルーズ船の寄港状況	15

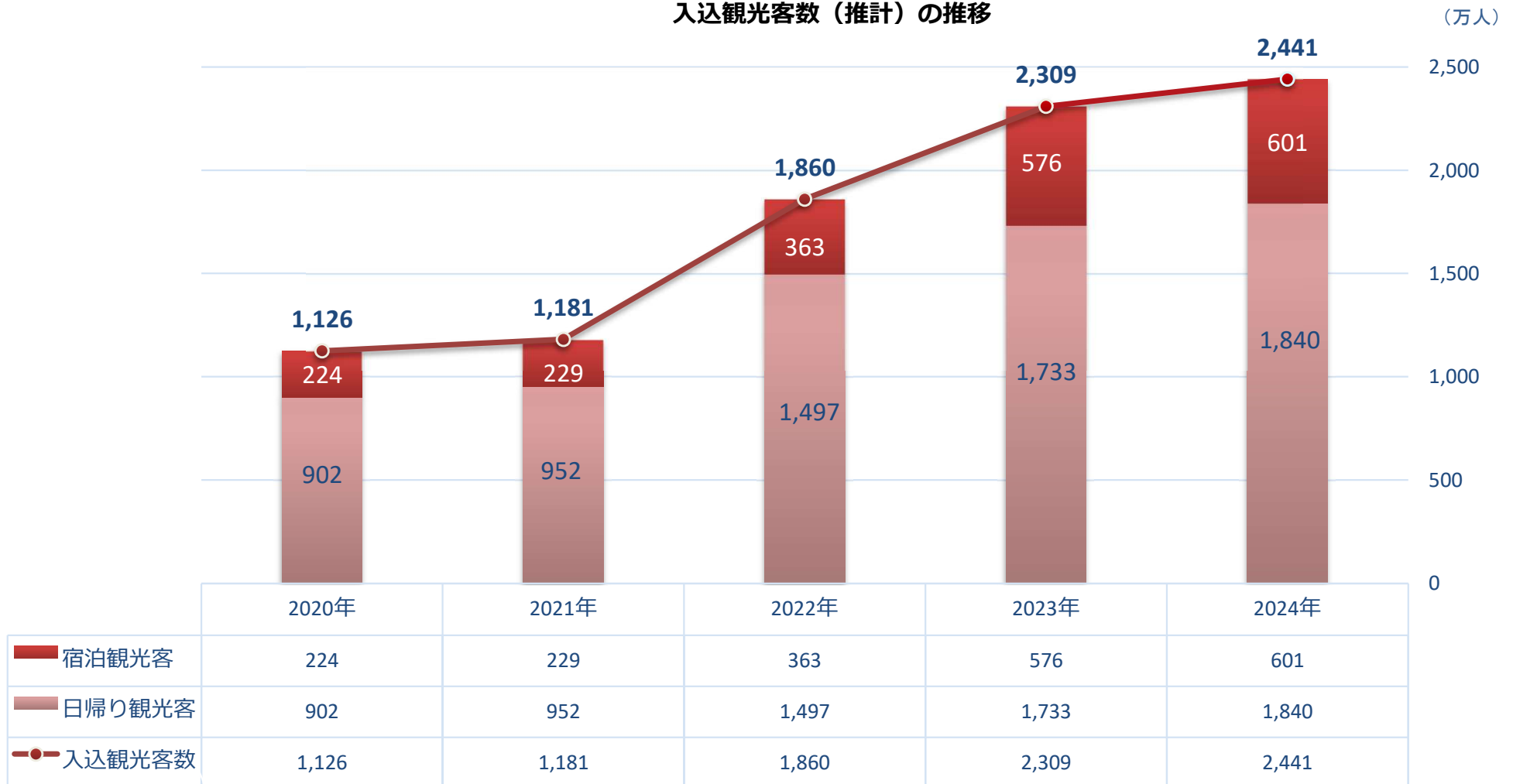
### 『福岡市の観光・MICE』2026年版の総括

- 2024年の入込観光客数は**2,441万人**（前年比 105.7%）となり、昨年（2,309万人）に続き**2年連続で過去最高**となっている。
- 2025年のホテル・旅館の客室稼働率は、**年平均80.6%**（2024年：80.4%）と前年とほぼ同水準となった。
- 外国人入国者数は**433.2万人**となり、昨年（390.0万人）に続き**2年連続で過去最高**となっている。
- 福岡市観光情報サイトのPV数は概ね**横ばい**であるが、インスタグラム fukuoka360°の閲覧数は**増加傾向**にある。

# 1 入込観光客数の推移

- 入込観光客数（推計） **2,441万人**（2024年） 前年比 **105.7%**  
※ 宿泊観光客 前年比 **104.3%**、日帰り観光客 前年比 **106.2%**
- 2年連続で**過去最高**を更新。

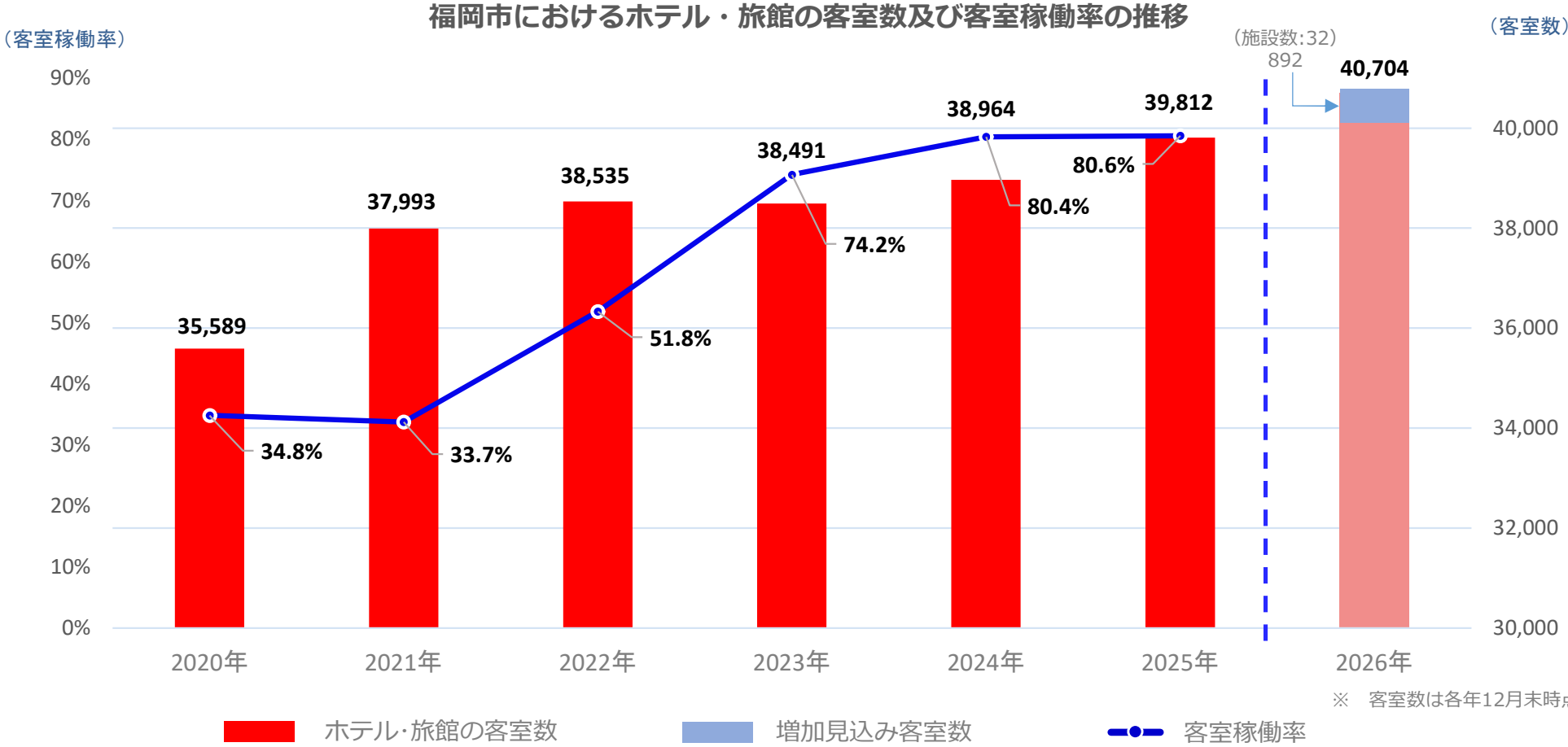
入込観光客数（推計）の推移



(宿泊観光客 + 日帰り観光客)

# 2 宿泊の状況 (1 / 2)

- ホテル・旅館の客室数は、**39,812 室 (2025年)**
- **2026年は 32施設 892室 増加見込み**
- **客室稼働率は、前年と同水準で推移**



【参考】2024年 延べ宿泊者数 : 1,939万人

資料 (客室稼働率) : 観光庁「宿泊旅行統計調査」  
 資料 (客室数) : 「福岡市内旅館施設一覧表」詳細は次頁  
 ※増加見込みについては、あくまでも計画段階のものであり、増減することがある。(経済観光文化局調べ)  
 資料 (延べ宿泊者数) : 「福岡市税務統計」の宿泊数を元に算出。

## 2 宿泊の状況（2 / 2）

### 宿泊施設数等（各年12月末時点）

（単位：軒、室、人）

区分	ホテル・旅館			簡易宿所			合計		
	数(軒)	客室数	定員数	数(軒)	客室数	定員数	数(軒)	客室数	定員数
2020年	577	35,589	69,937	176	851	6,550	753	36,440	76,487
2021年	549	37,993	75,702	106	622	5,227	655	38,615	80,929
2022年	513	38,535	77,804	95	581	4,926	608	39,116	82,730
2023年	540	38,491	78,027	94	562	4,937	634	39,053	82,964
2024年	607	38,964	79,166	96	565	4,871	703	39,529	84,037
2025年	904	39,812	85,194	100	555	4,669	1,004	40,367	89,863

※福岡市が営業を許可している宿泊施設のうち、旅館業法の分類によるホテル・旅館・簡易宿所を集計したもの（資料：「福岡市内旅館施設一覧表」）  
 なお、下宿営業、社員寮や保養所、風俗関連営業を除いた施設を対象。ただし、社員寮・保養所のうち一般客受入のある施設は、ホテル・旅館に含めている。

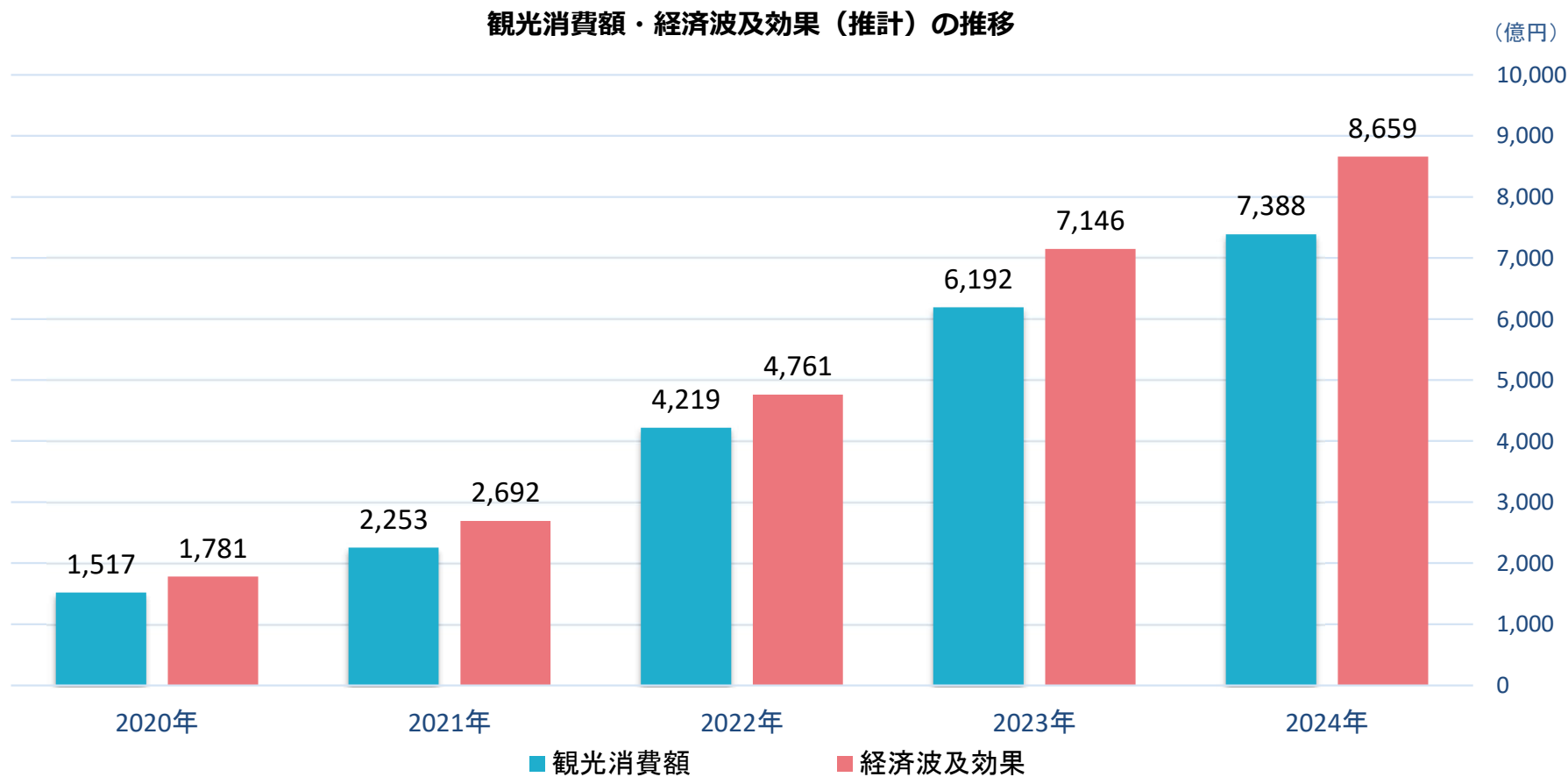
資料：「福岡市旅館業営業許可施設一覧」

【参考】

住宅宿泊事業法に基づく届出数 1,137件  
 （2025年12月末時点）

### 3 観光消費額と経済波及効果

- 観光消費額（推計） **7,388億円**（2024年） 前年比 **119.3%**
- 宿泊、日帰り観光客数がともに増加したことに伴い、観光消費額が増加。



※ 経済波及効果は、2015年産業連関表を使用。観光客の消費構成を下記の資料から推計したもの。

国内観光客の消費構成：観光庁「旅行・観光産業の経済効果に関する調査研究」

訪日外国人の消費構成：観光庁「旅行・観光産業の経済効果に関する調査研究」

※2020～2022年は下記の資料を併用

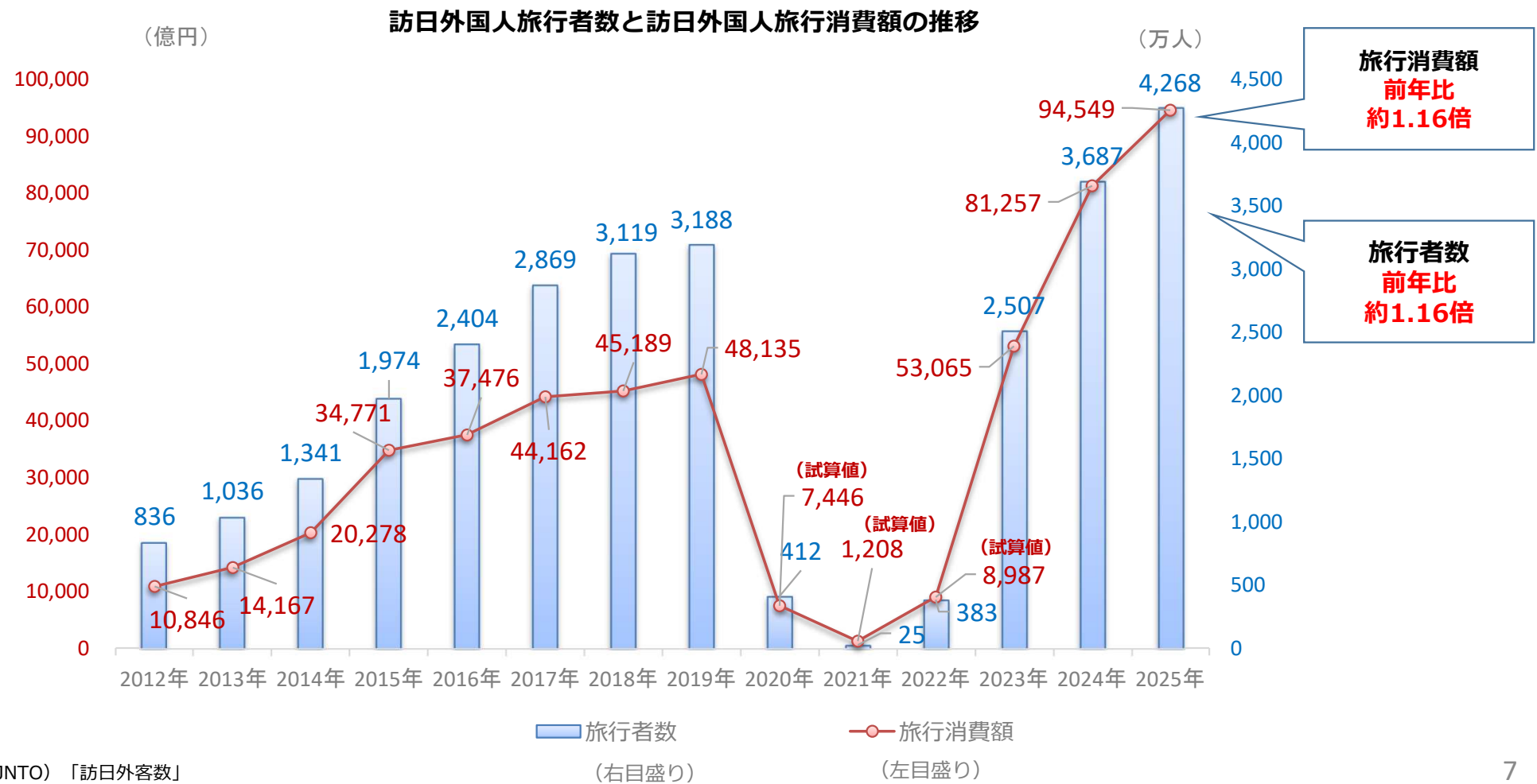
内閣官房「地域経済分析システム（RESAS）」外国人消費の構造

# 4 訪日外国人旅行者数及び訪日外国人旅行消費額の推移（全国）

● 訪日外国人旅行者数 **約4,268万人（2025年）**  
 （福岡市における外国人入国者数：約433.2万人）

● 訪日外国人旅行消費額 **約9兆4,549億円（2025年）**

※ 訪日外国人旅行者とは、国籍に基づく法務省集計による外国人正規入国者から日本を主たる居住国とする永住者等の外国人を除き、これに外国人一時上陸客等を加えた入国外国人旅行者のことである。駐在員やその家族、留学生等の入国者・再入国者は訪日外国人旅行者に含まれる。なお、左記訪日外国人旅行者数には、乗員上陸数（特例上陸許可）は含まれない。

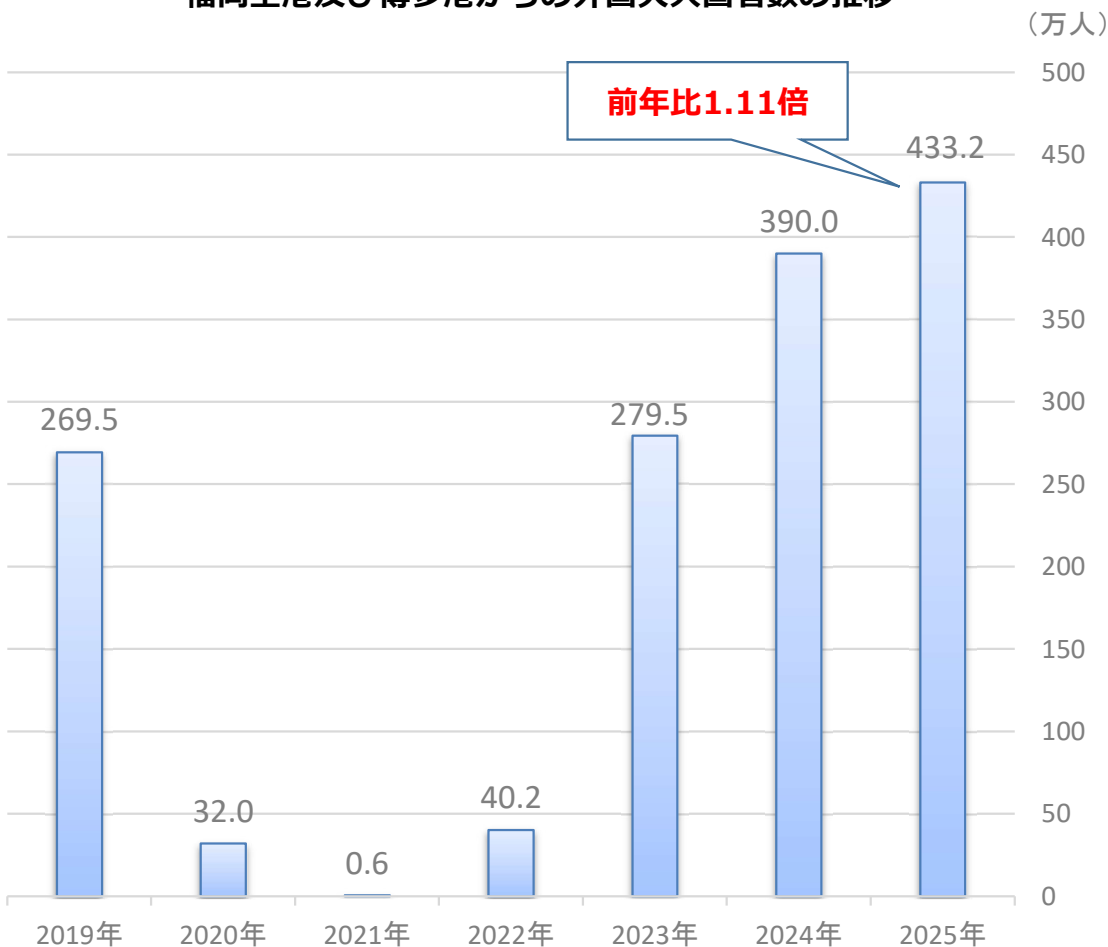


資料：日本政府観光局（JNTO）「訪日外客数」  
 観光庁「インバウンド消費動向調査」

# 5 福岡市の外国人入国者数の推移

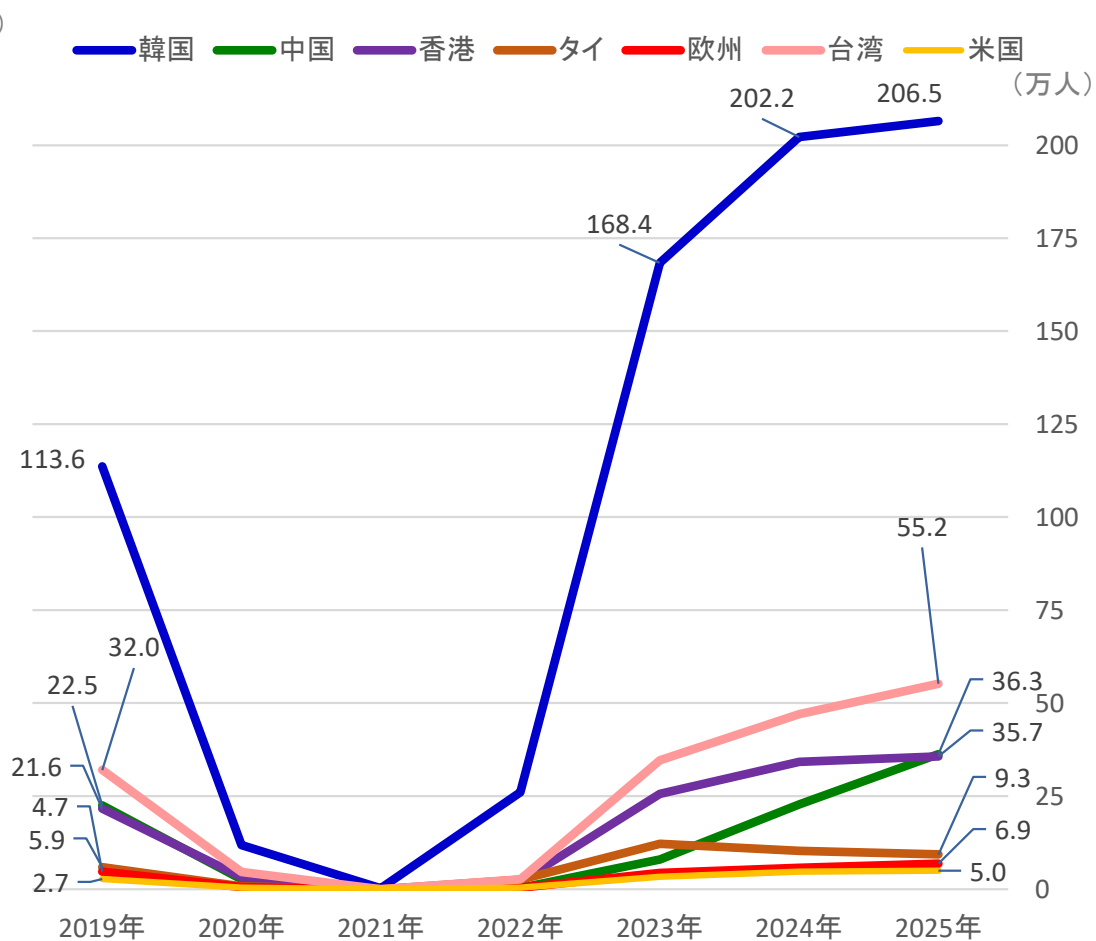
- 福岡市への入国者数 **約433.2万人** (2025年)
- 2年連続で**過去最高**を更新。

福岡空港及び博多港からの外国人入国者数の推移



資料：法務省「出入国管理統計」

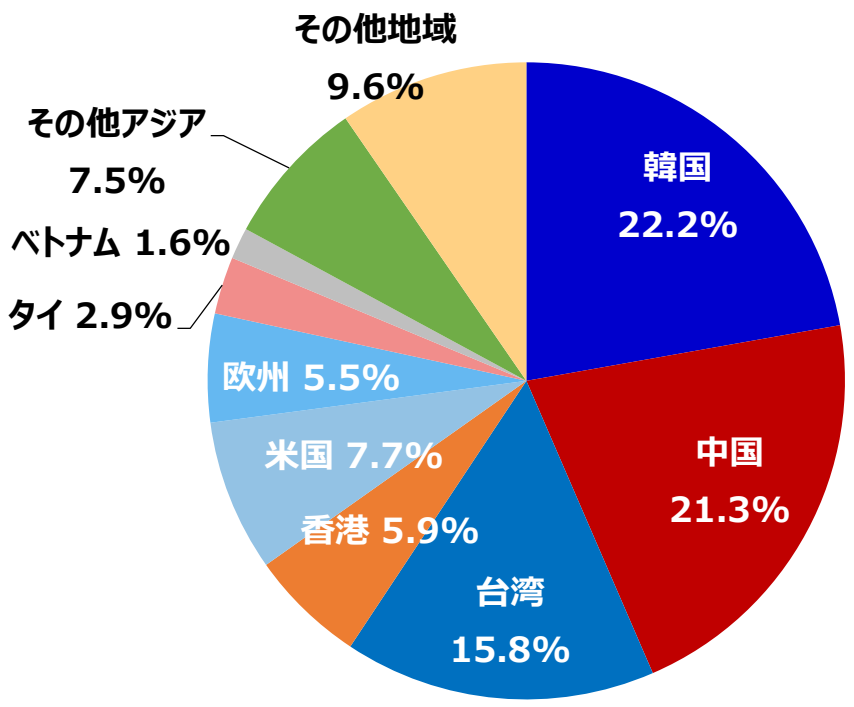
主な国・地域別福岡市への入国推移



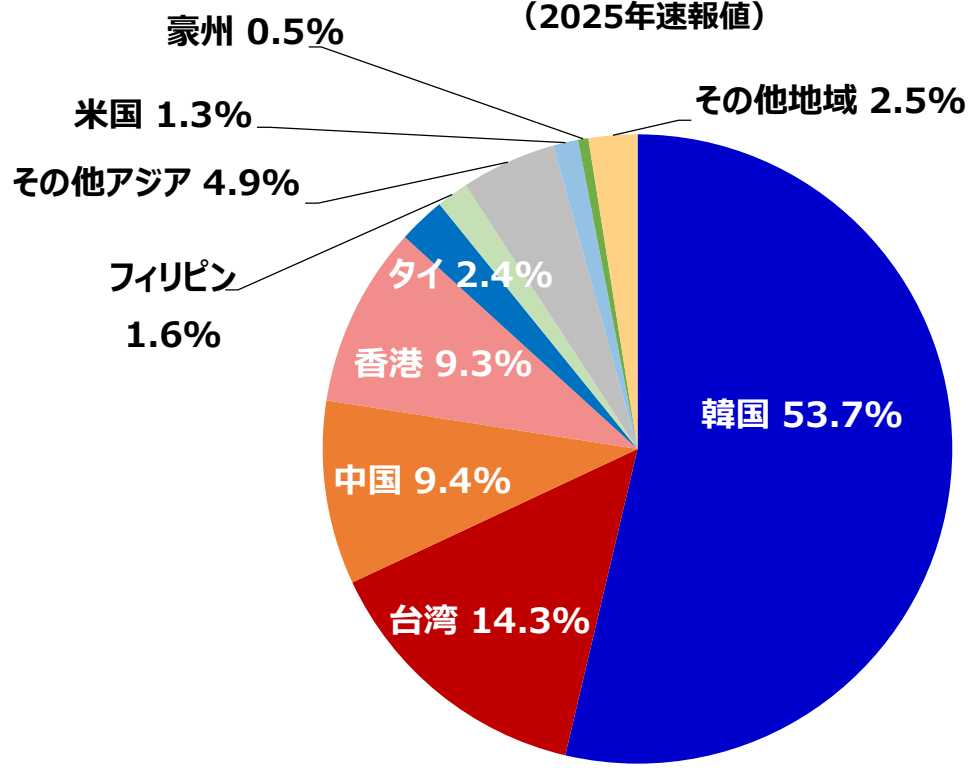
※船舶観光上陸許可（クルーズ）を除く

# 6 日本全体（訪日外国人旅行者）と福岡市（外国人入国者）の国・地域別訪問割合比較

**日本全体**における訪日外国人旅行者数の割合  
(2025年推計値)



**福岡市**における外国人入国者の割合  
(2025年速報値)



※船舶観光上陸許可（クルーズ）を除く

**【参考】**  
2019年の日本全体における訪日外国人旅行者数の割合  
(上位5地域)

中国30.1%、韓国17.5%、台湾15.3%、  
香港7.2%、米国5.4%

**【参考】**  
2019年の福岡市における外国人入国者の割合  
(上位5地域)

韓国42.2%、台湾11.9%、中国、8.3%  
香港8.0%、タイ2.2%

資料：日本政府観光局（JNTO）「訪日外客数（2024年年間推計値）」  
：法務省「出入国管理統計」

# 【参考】外国人観光客のエリア別動向（2024-2025年の比較）

- リバーフロントNEXT（那珂川沿い）・博多旧市街プロジェクト・East&WestCoastプロジェクト（志賀島・北崎）など、観光施策を実施した各エリアにおいて、外国人観光客が増加傾向となった。

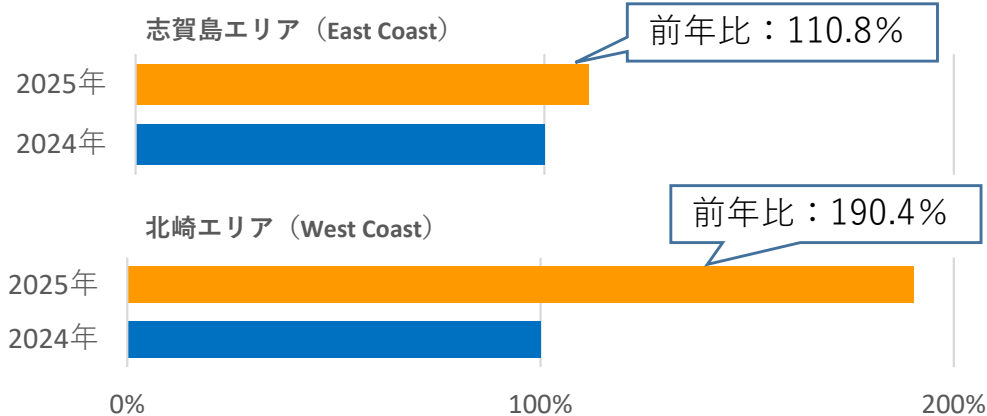
## 那珂川沿いエリア（リバーフロント）



## 博多旧市街エリア



## 志賀島・北崎エリア（East & West Coast）



## 福岡城エリア

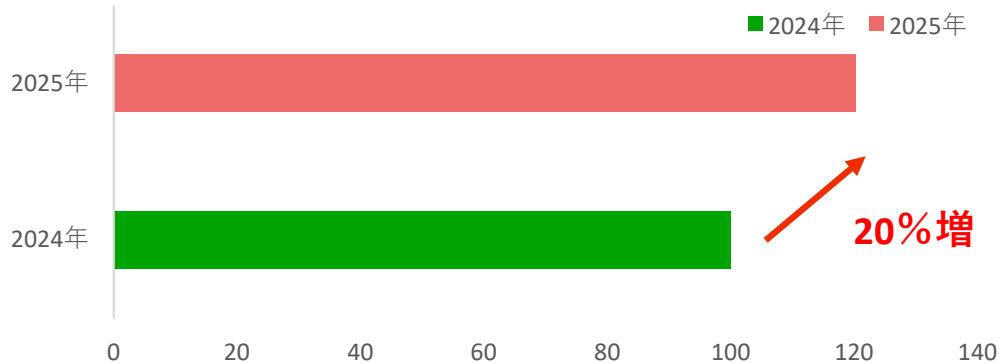


※データ提供：公益財団法人九州経済調査協会「おでかけウォッチャー（訪日版）」  
複数の訪日データ企業が保有するGPSデータを統合して拡大推計処理

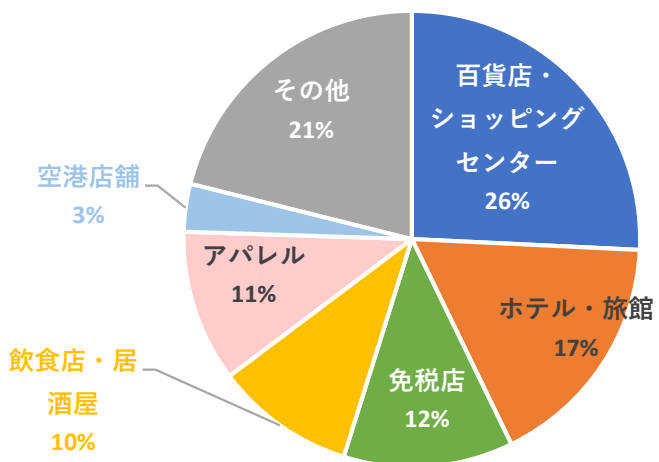
# 【参考】外国人観光客の消費傾向（2024-2025年の比較）

- 外国人観光客のクレジットカードの**利用金額は増加**しており、百貨店・ショッピングセンターでの利用割合が大きい。
- エリア別においても利用金額は増加しており、特に**福岡城・鴻臚館エリア**で伸び率が大きい。

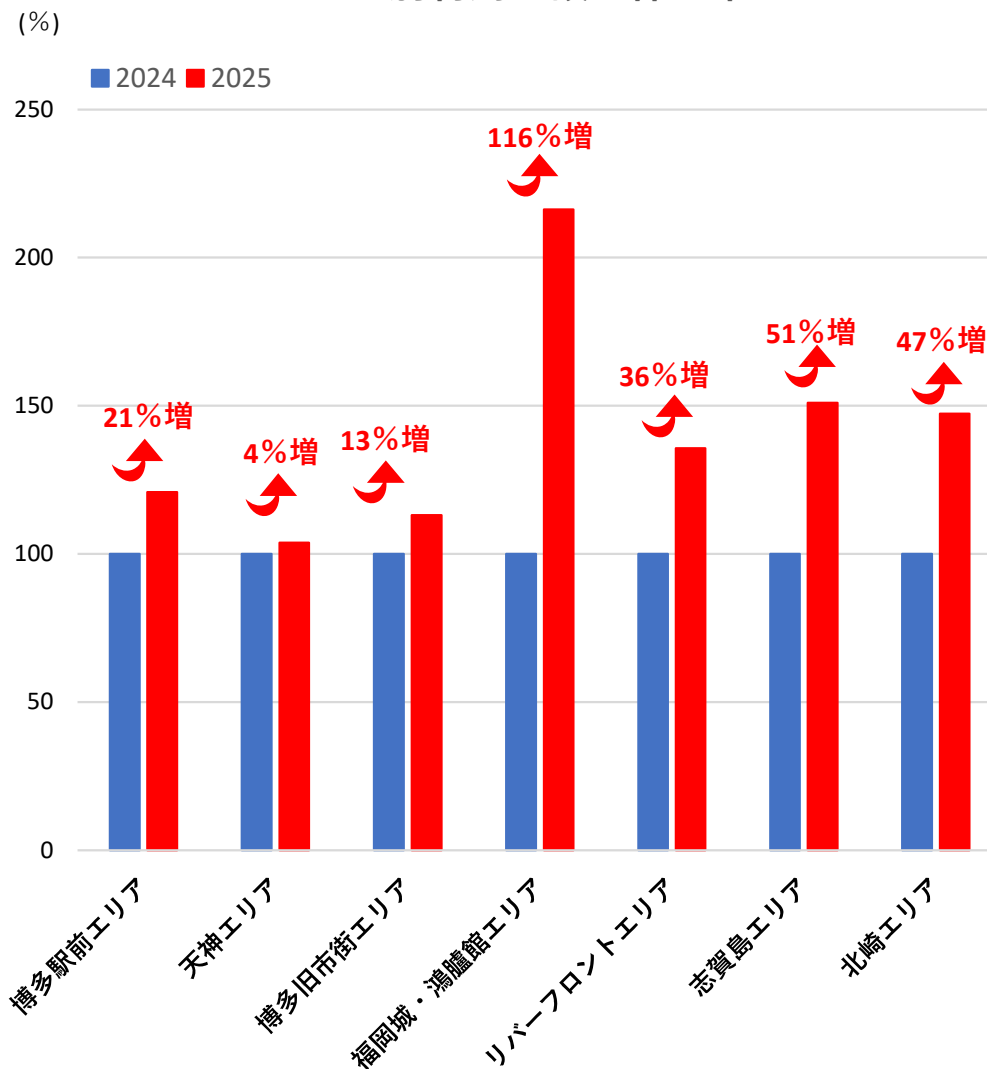
### 市内利用金額の伸び率



### 利用業種の内訳（2025年）



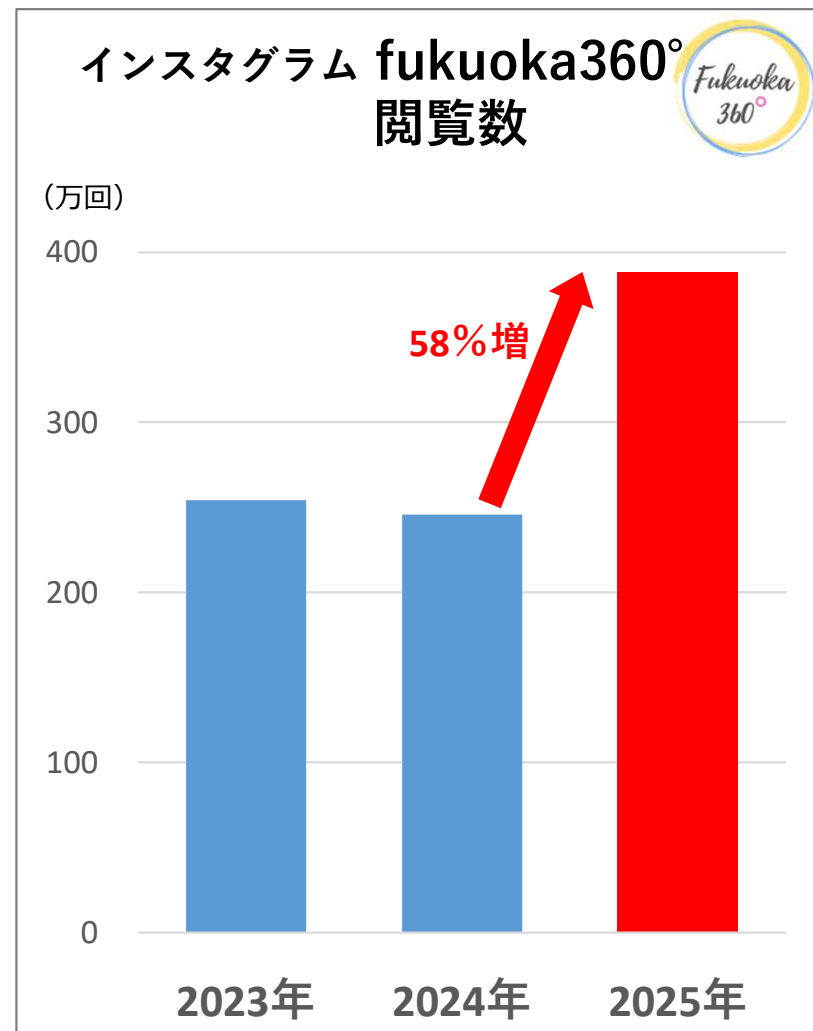
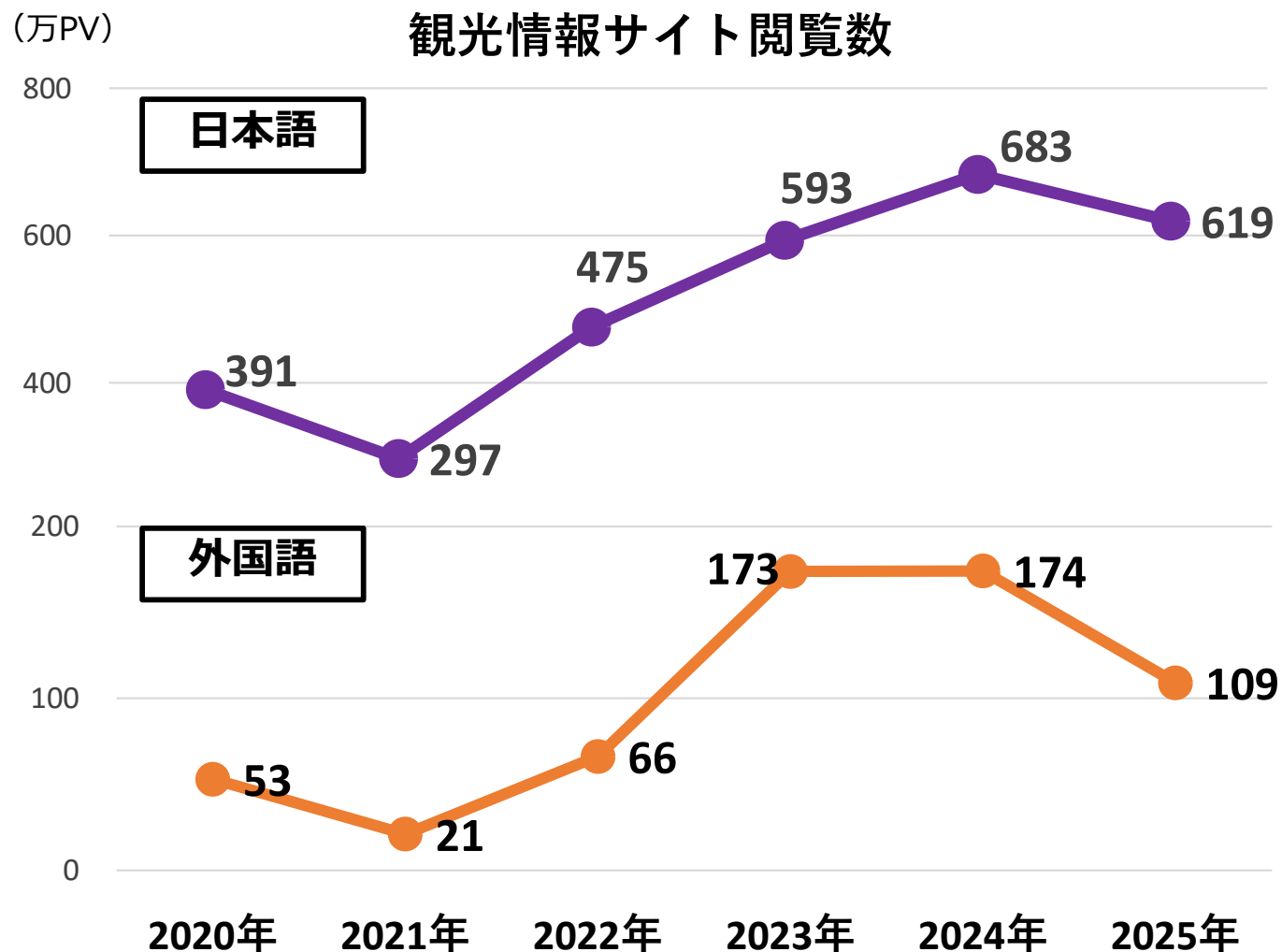
### エリア別利用金額の伸び率



※市内のクレジットカード加盟店舗におけるクレジットカード（Visa、Mastercard、銀聯）による決済データから算出  
 ※福岡市内の三井住友カード加盟店が主な対象  
 ※三井住友カード株式会社調べ

## 【参考】観光情報サイト等閲覧数の推移

- 観光情報サイトの閲覧数は、コロナが5類に移行した2023年以降、**横ばい**である。
- インスタグラムの閲覧数は、**前年の1.58倍**となった。



# 【参考】福岡市観光情報サイト 2025年の閲覧状況

- 日本語：屋台情報のほか、歴史やアートなど、幅広いテーマの記事のほか、観光マップも多く閲覧された。
- 外国語：ツーリストシティパスやお得なチケットなど、交通情報に関する記事のほか、イベントページも多く閲覧された。

## 【全体閲覧数ランキング】 ※TOPページ等を除く

順位	日本語		英語		韓国語		中国語(繁体字)		中国語(簡体字)		Instagram fukuoka360°	
	タイトル	テーマ	タイトル	テーマ	タイトル	テーマ	タイトル	テーマ	タイトル	テーマ	タイトル	テーマ
1	屋台情報	屋台	福岡ツーリストシティパス	交通	福岡を楽しみつくす11のこと	全体	福岡ツーリストシティパス	交通	福岡ツーリストシティパス	交通	Fukuoka Flower Show プレイベント	イベント
2	観光マップ	交通	イベントカレンダー	イベント	福岡ツーリストシティパス	交通	海の中道海浜公園	自然	福岡を楽しみつくす11のこと	全体	絢爛豪華な巨大な「飾り山笠」登場	まつり
3	屋台の店主が教える！“美味しい屋台”～おすすめ屋台グルメ編～	屋台	屋台の楽しみ方	屋台	イベントカレンダー	イベント	お勧めルート アニメ・マンガファンにおすすめの福岡のスポット	ショッピング	お勧めルート アニメ・マンガファンにおすすめの福岡のスポット	ショッピング	西鉄福岡天神駅ハローキティ×巨大階段ピアノが登場	イベント
4	【女子旅ガイド】おーちかmapと巡る福岡の歴史！	歴史	都会のオアシス・福岡市で自然を体験	自然	博多駅から徒歩で楽しむ観光コース、博多旧市街	歴史	便利な交通パス	交通	神社の正しい参拝方法	歴史	志賀島旅ブラ	ルート
5	福岡のアートをDELIVAが堪能！天神ビッグバンで広がる街なかアート散歩	アート	福岡を食べよう EAT FUKUOKA	食	お勧めルート アニメ・マンガファンにおすすめの福岡のスポット	ショッピング	BOSS E・ZO FUKUOKA	スポット	福岡観光に外せないのが美術館・博物館めぐり！	アート	街中アート作品巡り	アート
6	【贅沢お泊まりデートプラン】福岡市内でマルっと楽しむ、週末の特別な時間	ラグジュアリー	福岡の今：伝統と現代が融合する活気ある国際都市	歴史	お得なチケット	交通	ガシャボンのデパート(キャナルシティ博多内)	ショッピング	イベントカレンダー	イベント	「博多旧市街」スポット	歴史・文化
7	福岡屋台の「マナーあるある」3選 これであなたも屋台通！	屋台	福岡を楽しみつくす11のこと	全体	福岡の祭り	まつり	お得なチケット	交通	お得なチケット	交通	夜グルメスポット	食
8	屋台のイロハ～教えて！屋台のこと～	屋台	天神地下街	ショッピング	「もつ鍋」と「水炊き」の通な食べ方	食	福岡でユニークな神社のお守りや御朱印を見つけよう	神社・仏閣	福岡市内の移動	交通	福岡・長崎 1泊2日	ルート
9	福岡のナイトタイムをDELIVAが堪能！六本松・みなとエリアのディープスポットをご紹介します！	ナイト	お得なチケット	交通	福岡で見つけた名建築 歴史を尋ねて建築巡り	歴史	福岡市美術館でハローキティ展開催	イベント	屋台の楽しみ方	屋台	集団山笠見せ	まつり
10	福岡市の商店街で食べ歩き！唐人町・西公園エリアで愛される名店にDELIVAが訪問。	食	海の中道海浜公園	自然	福岡観光に外せないのが美術館・博物館めぐり！	アート	天神地下街	ショッピング	福岡グルメ	食	香椎宮めぐりで運氣アップ旅	歴史・文化

# 7 国際会議の開催状況

- **国際会議開催件数 131件 (2024年)**
  - ・都市別の開催件数は3位となっている。
- **参加者数 国内：106,252人 外国人：9,161人 (2024年)**
  - ・コロナ前 (2019年) と比較し、国内が98.6%、外国人79.0%まで回復

## 都市別 国際会議の開催件数

(単位:件数)

年	1位	2位	3位	4位	5位	6位	7位	8位
2019	東京	神戸	京都	福岡	横浜	名古屋	大阪	北九州
	561	438	383	313	277	252	204	150
2020	東京	京都	神戸	福岡	千里地区	—	—	—
	63	26	23	15	13	—	—	—
2022	東京	京都	横浜	福岡	仙台・札幌	名古屋	神戸	つくば地区
	134	70	44	33	23	21	19	—
2023	東京	京都	横浜	福岡	名古屋	仙台	神戸	つくば地区
	311	172	98	79	62	60	54	46
2024	東京	京都	福岡	横浜	大阪	名古屋	仙台	神戸
	351	215	131	103	89	87	76	63

※2021年は0件のため省略

資料: 日本政府観光局 (JNTO) 国際会議統計

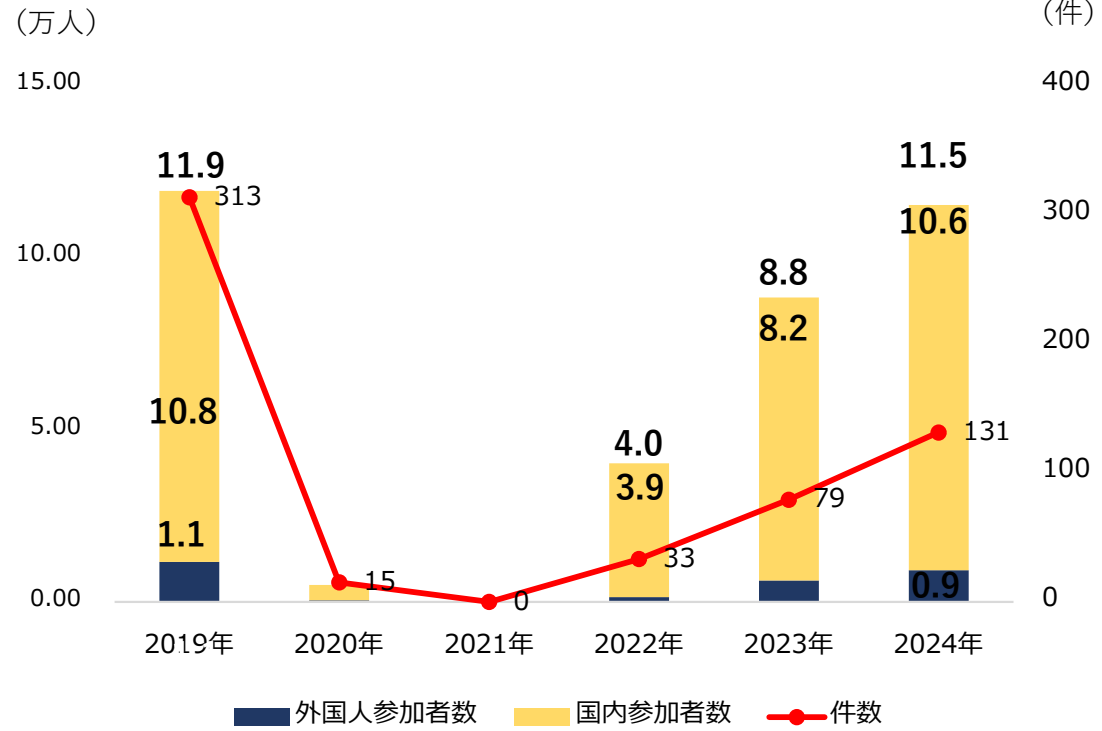
**JNTO 国際会議統計の選定基準**

以下の①～④を全て満たす国際会議を「国際会議」とする。

①主催者：「国際機関・国際団体（各国支部を含む）」又は「国家機関・国内団体」  
 ※「特定企業の利益を追求することを目的とした会議」の主催者を除く。

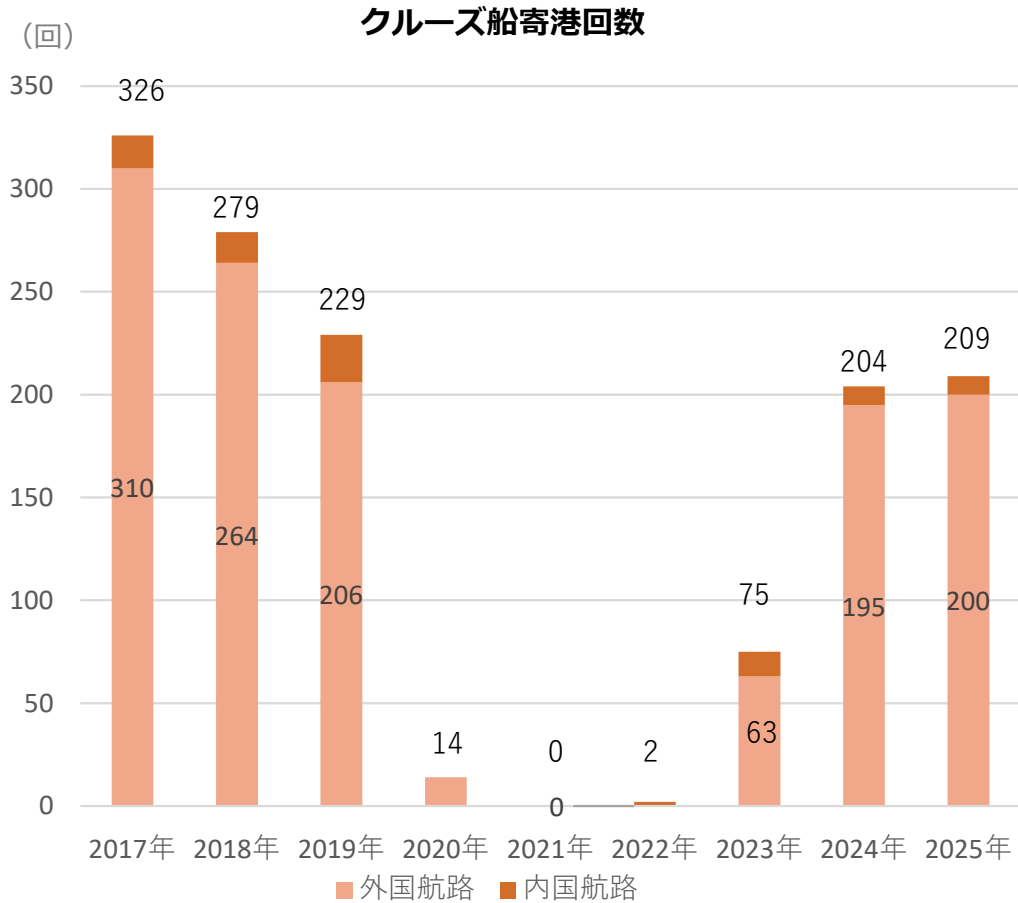
②参加者総数：50名以上    ③参加国：日本を含む3カ国以上    ④開催期間：1日以上

## 福岡市の国際会議件数・参加者数推移

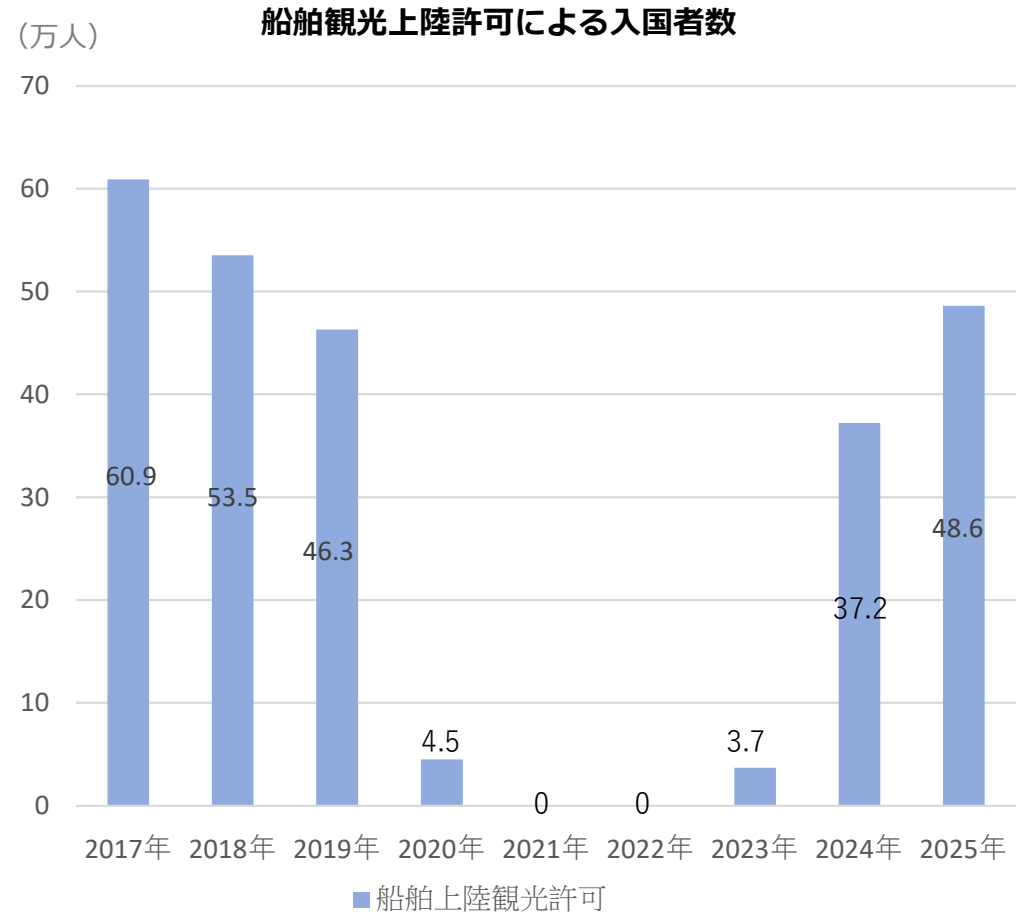


# 8 クルーズ船の寄港状況

- **クルーズ船寄港回数 209回 (2025年)**
  - ・寄港回数はコロナ前のピーク時と比較すると回復傾向にある。
- **船舶観光上陸許可による入国者数 48.6万人 (2025年)**
  - ・入国者数はコロナ前のピーク時の約6割まで回復した。



資料：福岡市港湾空港局



資料：法務省「出入国管理統計」