
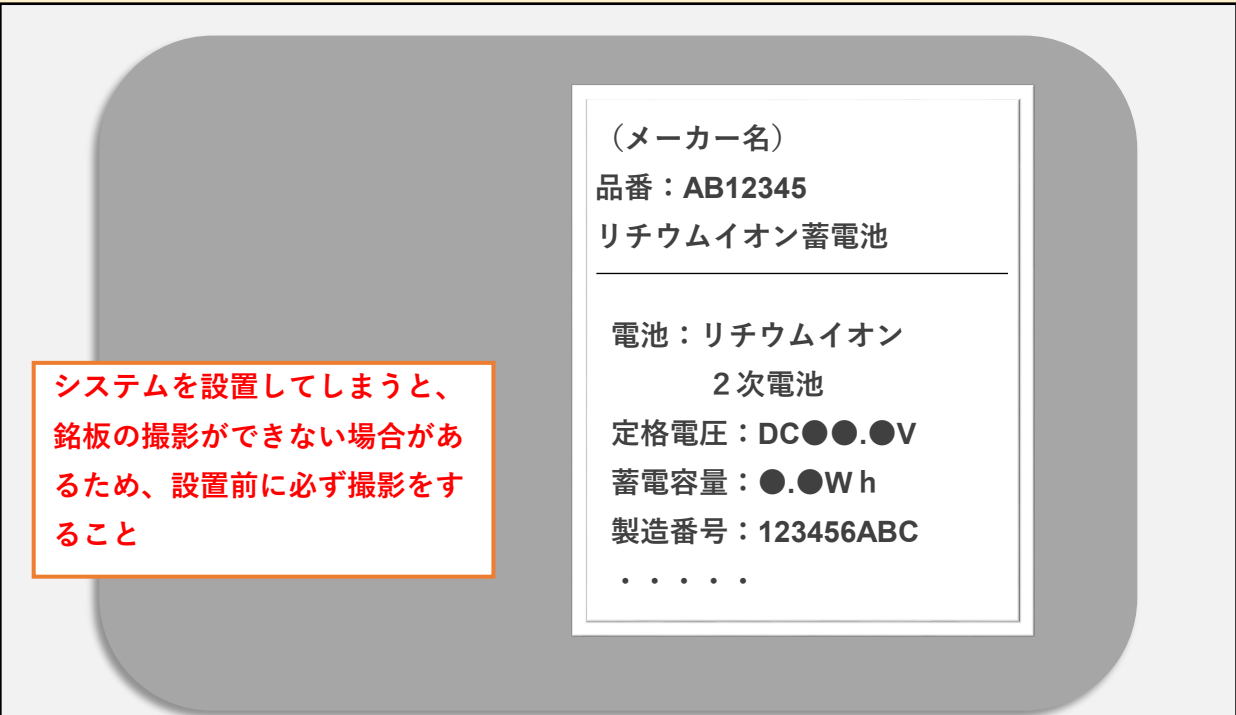


### 補助金交付請求用 写真台紙【補助対象システム】

申請者名	申請書・住民票の氏名のとおり 正しく表記すること	福岡 太郎	撮影日は申請前60日以内であること						
補助対象システム名									
リチウムイオン蓄電システム									
提出書類	提出書類の種類をプルダウンから選択								
②システム設置部分 (太陽光モジュール)	<p>建物・システム・撮影ボードがはっきりと写っていること</p> <p>可能な限り設置工事完了日に撮影すること</p> <p>撮影ボードに記載する内容があれば、電子黒板でも可とします。</p>								
備考	<p>リチウムイオン蓄電池がHEMSの機能を満たすとして申請する場合は「HEMSと兼用」をチェックすること (様式第17-2号で同じ写真をHEMS分として提出する必要はありません)</p>								
	<input type="checkbox"/> 太陽光発電と兼用 <input checked="" type="checkbox"/> HEMSと兼用								
	<table border="1"> <tr> <td>申請者氏名</td> <td>福岡 太郎</td> </tr> <tr> <td>撮影日</td> <td>令和6年 7月25日</td> </tr> <tr> <td>設置工事完了日</td> <td>令和6年 7月25日</td> </tr> </table> <p>福岡市住宅用エネルギーシステム導入支援事業(交付請求用)</p>			申請者氏名	福岡 太郎	撮影日	令和6年 7月25日	設置工事完了日	令和6年 7月25日
申請者氏名	福岡 太郎								
撮影日	令和6年 7月25日								
設置工事完了日	令和6年 7月25日								

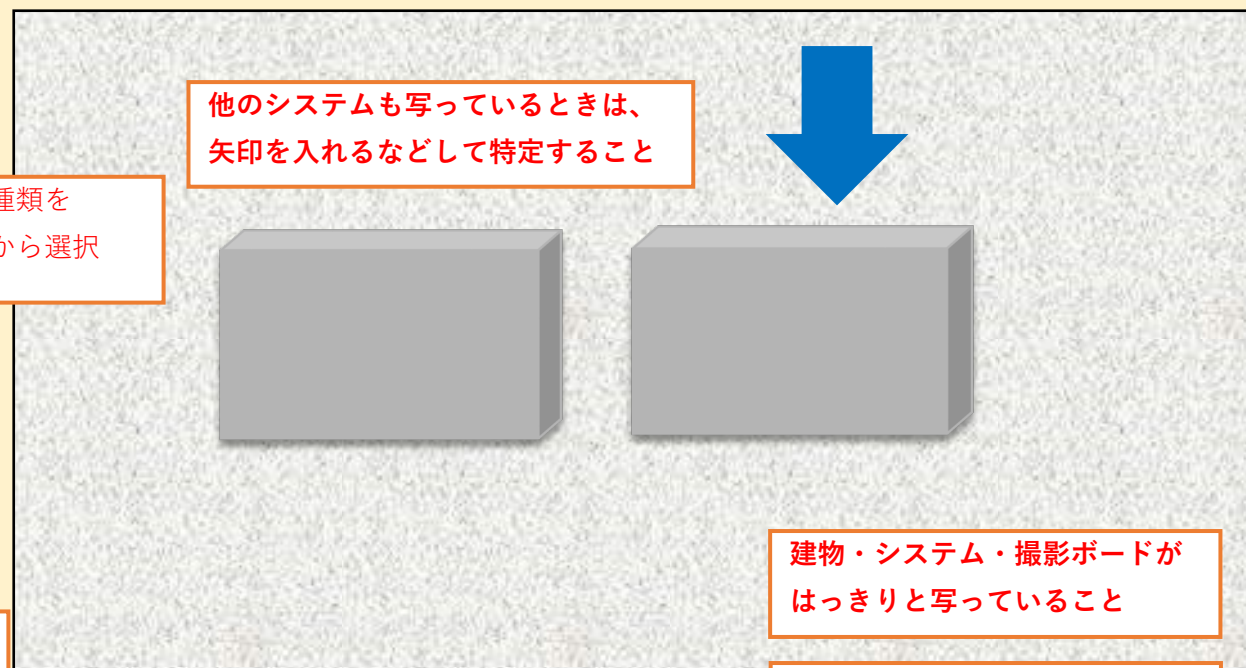
補助対象システム名									
リチウムイオン蓄電システム									
提出書類									
③システムの銘板部分 (蓄電池ユニット)	<p>システムを設置してしまうと、銘板の撮影ができない場合があるため、設置前に必ず撮影をすること</p>								
備考	<p>銘板は、型番・製造番号・蓄電容量・パワーコンディショナの定格出力などがはっきり読み取れるように撮影すること</p>								
	<input type="checkbox"/> 太陽光発電と兼用 <input checked="" type="checkbox"/> HEMSと兼用								
	<table border="1"> <tr> <td>申請者氏名</td> <td>福岡 太郎</td> </tr> <tr> <td>撮影日</td> <td>令和6年 7月25日</td> </tr> <tr> <td>設置工事完了日</td> <td>令和6年 7月25日</td> </tr> </table> <p>福岡市住宅用エネルギーシステム導入支援事業(交付請求用)</p>			申請者氏名	福岡 太郎	撮影日	令和6年 7月25日	設置工事完了日	令和6年 7月25日
申請者氏名	福岡 太郎								
撮影日	令和6年 7月25日								
設置工事完了日	令和6年 7月25日								

※システムごとに写真を添付すること

### 補助金交付請求用 写真台紙【補助対象システム】

申請者名	申請書・住民票の氏名のとおり 正しく表記すること	福岡 太郎	撮影日は申請前60日以内 以内であること
補助対象 システム名	リチウムイオン蓄電システム		
提出書類	提出書類の種類を プルダウンから選択		
備考	②システム設置部分 (パワーコンディショナ)  パワーコンディショナが ハイブリッド等のときは 「太陽光発電と兼用」を チェックすること (同じ写真を太陽光分とし て提出する必要はありませ ん)		
	<input checked="" type="checkbox"/> 太陽光発電と兼用 <input checked="" type="checkbox"/> HEMSと兼用		

他のシステムも写っているときは、  
矢印を入れるなどして特定すること



建物・システム・撮影ボードが  
はっきりと写っていること

可能な限り設置工事完了日に  
撮影すること

撮影ボードに記載する内容があ  
れば、電子黒板でも可とします。

申請者氏名	福岡 太郎
撮影日	令和6年 7月25日
設置工事完了日	令和6年 7月25日

福岡市住宅用エネルギーシステム導入支援事業(交付請求用)

補助対象 システム名	リチウムイオン蓄電システム		
提出書類	③システムの銘板部分 (パワーコンディショナ)		
備考			
	<input checked="" type="checkbox"/> 太陽光発電と兼用 <input checked="" type="checkbox"/> HEMSと兼用		

銘板は、型番・製造番号・蓄電容量・パ  
ワーコンディショナの定格出力などが  
はっきり読み取れるように撮影すること

システムを設置してしまうと、銘板の  
撮影ができない場合があるため、設置  
前に必ず撮影をすること

(メーカー名)  
品番：AB12345  
パワーコンディショナ

---

定格出力：4.5kW  
製造番号：123456ABC  
.....

申請者氏名	福岡 太郎
撮影日	令和6年 7月25日
設置工事完了日	令和6年 7月25日

福岡市住宅用エネルギーシステム導入支援事業(交付請求用)

※システムごとに写真を添付すること

### 補助金交付請求用 写真台紙【補助条件システム】

申請者名	申請書・住民票の氏名のとおり 正しく表記すること	福岡 太郎	撮影日は申請前1ヶ月以内 であること						
補助条件 システム名	システム・撮影ボードが ハッキリ写っていること								
HEMS	壁に設置する場合は、壁に設置された状態を撮影すること。 (システムを床など明らかに設置場所でないところに置いたままの写真は不可)								
提出書類	提出書類の種類を プルダウンから選択								
③HEMSの設置部分									
備考	<table border="1"><tr><td>申請者氏名</td><td>福岡 太郎</td></tr><tr><td>撮影日</td><td>令和6年 7月25日</td></tr><tr><td>設置工事完了日</td><td>令和6年 7月25日</td></tr></table>			申請者氏名	福岡 太郎	撮影日	令和6年 7月25日	設置工事完了日	令和6年 7月25日
申請者氏名	福岡 太郎								
撮影日	令和6年 7月25日								
設置工事完了日	令和6年 7月25日								
撮影ボードに記載する内容があれば、電子黒板でも可とします。									
福岡市住宅用エネルギーシステム導入支援事業(交付請求用)									

補助条件 システム名	システムを設置してしまうと、銘板の撮影ができない場合があるため、設置前に必ず撮影をすること								
HEMS	<table border="1"><tr><td>(メーカー名)</td></tr><tr><td>品名：〇〇〇〇</td></tr><tr><td>品番：AB12345</td></tr><tr><td>製造番号：123456ABC</td></tr><tr><td>.....</td></tr></table>			(メーカー名)	品名：〇〇〇〇	品番：AB12345	製造番号：123456ABC	.....	
(メーカー名)									
品名：〇〇〇〇									
品番：AB12345									
製造番号：123456ABC									
.....									
提出書類	銘板の文字が読めるように 撮影すること	<table border="1"><tr><td>申請者氏名</td><td>福岡 太郎</td></tr><tr><td>撮影日</td><td>令和6年 7月25日</td></tr><tr><td>設置工事完了日</td><td>令和6年 7月25日</td></tr></table>		申請者氏名	福岡 太郎	撮影日	令和6年 7月25日	設置工事完了日	令和6年 7月25日
申請者氏名	福岡 太郎								
撮影日	令和6年 7月25日								
設置工事完了日	令和6年 7月25日								
④HEMSの銘板部分									
備考	福岡市住宅用エネルギーシステム導入支援事業(交付請求用)								

※システムごとに写真を添付すること