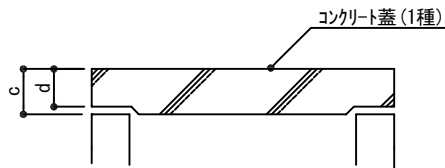
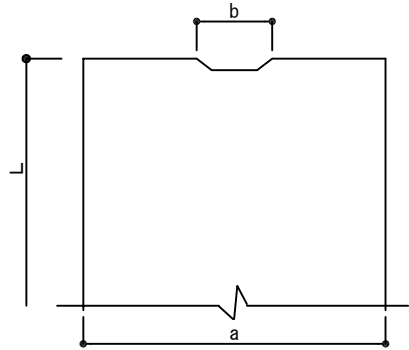
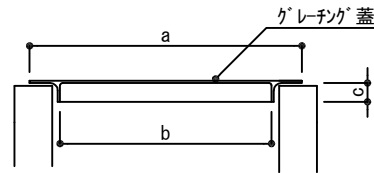
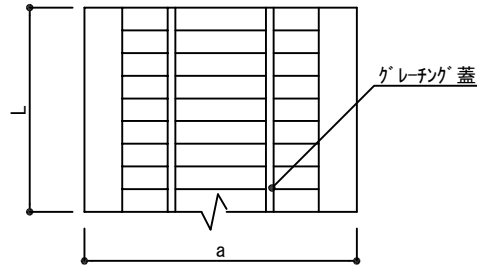


FC-18~36



記号	ブロック寸法				
	a	b	c	d	L
FC-18	250	75	40	35	600
FC-24	330	90	45	40	600
FC-30	400	100	60	50	600
FC-36	460	120	65	55	600

FG-18(-W)~36(-W)



記号	寸法(細目)				寸法(普通)			
	a	b	c	L	a	b	c	L
FG-18-a	225	165	19	997	240	160	25	995
FG-18-b	225	165	25	997	240	160	25	995
FG-24-a	285	225	19	997	300	220	25	995
FG-24-b	285	220	32	997	300	220	32	995
FG-30-a	360	280	25	997	360	280	25	995
FG-30-b	360	280	32	997	360	275	44	995
FG-36-a	420	340	25	997	420	340	32	995
FG-36-b	420	340	38	997	420	335	50	995

10m当り

種別	材 料 表	
	コンクリートU型蓋 (枚)	グレーチングU型蓋 (枚)
FC-18~36	16.67	-
FG-18(-W) ~36(-W)	-	10.00

公園施設標準設計図集

福岡市住宅都市局みどりのまち推進部

改訂事項

S62.4 改訂  
H 6.9 改訂  
H 7.7 改訂  
H 8.8 改訂  
H12.4 改訂  
H18.4 改訂  
H23.4 改訂  
H25.4 改訂

特記事項

○コンクリート蓋は、JIS規格同等品とする。  
○グレーチング蓋の強度は、T-2又はT-14、ノリッパ型とする。  
○グレーチング蓋の部材は、JIS G 3101 2種SS-41とし、溶接垂れメッキを行う。  
○普通のグレーチングを使用する場合は、図面特記により記号の末尾に(W)を表示する。  
例：…FG-18-W  
○グレーチングの耐荷重は、図面特記により記号の末尾に T2の場合は(a) T14の場合は(b) を表示する。例：…FG-18-a、FG-18-W-a  
○グレーチング蓋は、クリップで3枚連結とする。

縮尺

1/10

名称


U型側溝蓋

作成

H25.4

記号

FC-18~36 FG-18(-W)~36(-W)

FC   
FG 