

# 福岡市特定建築物定期報告 電子申請マニュアル (②実践編)



福岡市住宅都市みどり局建築指導部監察指導課

令和8年4月30日 作成

電子申請マニュアルは「①基本操作編」「②実践編」「③申請手続き編」の3編に分けて構成しています。

この「②実践編」では「電子申請用の報告書様式（以下、報告書様式という）」を用いて報告書を作成するにあたっての、入力の流れや注意すべきポイントについて、報告書の種類ごとに解説します。

基本的には「①基本操作編」⇒「②実践編」⇒「③申請手続き編」の順で確認いただくことをお勧めしております。「報告書様式を初めて利用する段階（基本操作が把握できていない状態）」の方は「①基本操作編」を、「出力した申請用報告書 ZIP ファイルを電子申請する段階」の方は「③申請手続き編」をご確認ください。

### ① 本マニュアルの目的

報告書の入力を滞りなく完了できる状態になること

### ② 対象となる段階

報告書の入力作業を実際に行う

### ③ 主に扱う内容

- ・ 建築物・建築設備・防火設備ごとの報告書入力方法
- ・ 入力の流れと注意点
- ・ 自動連動や入力不要項目の整理
- ・ 過去作成した報告書からのデータ移行方法

### ④ 本マニュアルを確認するタイミング

- ・ 報告書の入力を開始するとき
- ・ 入力できない項目があるとき
- ・ 過去作成したデータを移行するとき

なお、報告書、調査結果表の記載方法及び記載に当たっての注意点については、本マニュアルで解説する内容以外は従来の紙申請に準拠しますので、一般社団法人福岡県建築住宅センターのホームページに掲載されている「特定建築物等定期報告作成マニュアル」をご参照ください。

※一般財団法人福岡県建築住宅センターのホームページURL

<https://www.fkjc.or.jp/download/hokoku.php>

## 目次

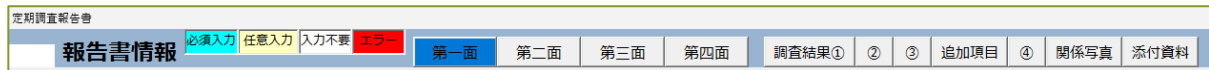
概要.....	1
1. 【建築物】 報告書入力フォームについて .....	3
1) 報告書入力フォームの構成 .....	3
2) 情報入力の流れ .....	3
3) その他補足説明 .....	19
2. 【建築設備】 報告書入力フォームについて .....	20
1) 報告書入力フォームの構成 .....	20
2) 情報入力の流れ .....	20
3) その他補足説明 .....	39
3. 【防火設備】 報告書入力フォームについて .....	40
1) 報告書入力フォームの構成 .....	40
2) 情報入力の流れ .....	40
3) その他補足説明 .....	55
4. データ移行方法について .....	56
1) 紙申請用様式からのデータ移行について .....	56
2) 電子申請用報告書様式（旧バージョン）からのデータ移行について .....	58

# 1. 【建築物】 報告書入力フォームについて

ここでは、報告書様式（建築物）の報告書入力フォームについて説明します。

## 1) 報告書入力フォームの構成

建築物の報告書入力フォームは、以下の構成になっています。

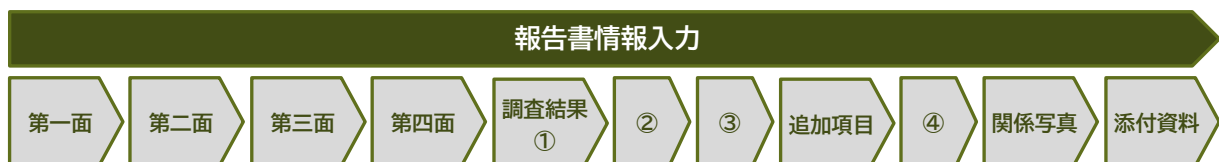


各タブは以下の内容となっています。

	タブ名	概要	様式との対応
1	第一面	報告書第一面の情報を入力する。	第 36 号の 2 様式 定期調査報告書（第一面）
2	第二面	報告書第二面の情報を入力する。	第 36 号の 2 様式 定期調査報告書（第二面）
3	第三面	報告書第三面の情報を入力する。	第 36 号の 2 様式 定期調査報告書（第三面）
4	第四面	報告書第四面情報として、調査項目以外の不具合情報を入力する。	第 36 号の 2 様式 定期調査報告書（第四面）
5	調査結果①	調査結果表の情報を入力する。	調査結果表（項目 1～3）
6	②	//	調査結果表（項目 4）
7	③	//	調査結果表（項目 5～6）
8	追加項目	//	調査結果表（項目 7）
9	④	調査結果表「その他確認事項」を入力する。 調査結果①～④で「指摘あり」とした項目の情報が自動で反映される。	調査結果表（その他の確認事項、特記事項）
10	関係写真	調査結果①～④で「指摘あり」とした項目と、第四面で入力した不具合について、登録した写真の情報が自動で反映される。	別添 2 様式 関係写真
11	添付資料	添付が必要な付近見取り図及び調査結果図のデータを登録する。	別添 1 様式 調査結果図

## 2) 情報入力の流れ

建築物の報告書は、以下の手順で入力を進めていきます。



## 報告書情報入力



### ① 第一面

報告書第一面の情報を、フォームに沿って入力していきます。

定期調査報告書

報告書情報 **必須入力** 任意入力 入力不要 エラー

第一面 第二面 第三面 第四面 調査結果① ② ③ 追加項目 ④ 関係写真 添付資料

1 整理番号 3 0

2 特定行政庁 福岡市長

5 提出日 令和 年 月 日

3 報告者氏名 調査者氏名

4

6 申請用ファイル出力 未出力

上書き保存 閉じる

1 所有者 7 所有者リスト

所有者リストを選択すると自動入力します (編集可能)

ロ-1.法人名  
イ-1.法人名カナ  
ロ-2.肩書  
イ-2.肩書カナ  
ロ-3.氏名  
イ-3.氏名カナ  
八.郵便番号 住所検索  
二.住所  
ホ.電話番号

2 管理者 7 管理者リスト

管理者リストを選択すると自動入力します (編集可能)

ロ-1.法人名  
イ-1.法人名カナ  
ロ-2.肩書  
イ-2.肩書カナ  
ロ-3.氏名  
イ-3.氏名カナ  
八.郵便番号 住所検索  
二.住所  
ホ.電話番号

入力内容の上書き保存ボタンと、入力フォームを閉じるボタンです。画面を閉じる際は右上の「×」では無く閉じるボタンをクリック下さい。

クリックすると当該内容の入力画面へ移動します。

1	整理番号	9ケタの整理番号を入力下さい。(建築物は末尾が0です)
2	特定行政庁	【入力不要】 福岡市長で固定しています。
3	報告者氏名・ 調査者氏名	【入力不要】 「7：管理者」「8：調査者」から自動で反映されます。
4	提出日	福岡市に報告書を提出(電子申請)する日付を入力してください。
5	確認用 報告書出力	【まだ使用しない】 従来の定期報告書エクセルに出力されます。窓口提出(紙提出)の際は出力されたエクセルを印刷し、ご利用ください。
6	申請用 ファイル出力	【まだ使用しない】 電子申請用の申請用ファイル(ZIPファイル)を約10MBごとに区切り出力します。出力されたファイルは編集(ファイル名及びデータ内等の変更)せず、そのまま電子申請で添付下さい。
7	所有者 管理者	所有者・管理者情報フォームで登録した情報を所有者リスト及び管理者リスト(プルダウン)から選択することで自動入力されます。直接入力も可能です。

## 報告書情報入力



3 調査者 8 代表となる調査者 (調査者番号 1)

調査者リスト

イ.資格  
ロ.氏名カナ  
ハ.氏名  
ニ.勤務先  
ホ.郵便番号  
ヘ.所在地  
ト.電話番号

その他の調査者 (調査者番号 2)

調査者リスト

イ.資格  
ロ.氏名カナ  
ハ.氏名  
ニ.勤務先  
ホ.郵便番号  
ヘ.所在地  
ト.電話番号

その他の調査者 (調査者番号 3)

調査者リスト

イ.資格  
ロ.氏名カナ  
ハ.氏名  
ニ.勤務先  
ホ.郵便番号  
ヘ.所在地  
ト.電話番号

---

4 報告対象 建築物

イ.所在地  
ハ.建物名称  
ロ.建物名称カナ  
ニ.用途

9

---

5 調査による指摘の概要

イ.指摘の内容  
ロ.指摘の概要

調査結果表を入力すると反映されます

10

ハ.改善予定の有無  
改善予定年月 令和 年 月 予定なしの理由  
ニ.その他特記事項

入力内容の上書き保存します 上書き保存 閉じる 次画面へ

クリックすると次の画面へ移動します。

8	調査者	調査者情報フォームで登録した情報を調査者リスト（プルダウン）から選択することで自動入力されます。直接入力はありません。 調査者が複数名の場合は、その他調査者の情報を登録してください。 ※代表となる調査者含め3名まで登録できます
9	報告対象建築物	「所在地」欄は、住所（住居表示）を入力してください。 「建物名称」欄は、現在の建物名称を入力してください。 「建物名称カナ」欄は、「建物名称」欄入力時に自動入力されます。必要に応じて修正してください。 「用途」欄は、プルダウンリストから現在の用途を選択してください。 ※「用途」欄について、複数の用途がある場合の取り扱いは、市ホームページ「特定建築物等の定期報告制度について」に掲載している資料「複合用途建築物の取り扱いについて」をご参照ください。 【市ホームページURL】 <a href="https://www.city.fukuoka.lg.jp/jutaku-toshi/kansatsu/life/008_2.html">https://www.city.fukuoka.lg.jp/jutaku-toshi/kansatsu/life/008_2.html</a>
10	調査による指摘の概要	【入力不要】 調査結果表に入力した内容が自動で反映されます。

入力が終わったら、情報を「上書き保存」し、次画面に移動します。



報告書情報入力



4	性能検証等の適用	<input type="checkbox"/> 耐火性能検証法	<input type="checkbox"/> 防火区画検証
14		<input type="checkbox"/> 区画避難安全検証法 ( <input type="text"/> 階)	<input type="checkbox"/> 階避難安全検証法 ( <input type="text"/> 階)
		<input type="checkbox"/> 全館避難安全検証法	<input type="checkbox"/> その他 <input type="text"/>
5	増築、改築、用途変更等の経過	<input type="text"/> 年 <input type="text"/> 月 <input type="text"/> 日	概要 <input type="text"/>
15		<input type="text"/> 年 <input type="text"/> 月 <input type="text"/> 日	概要 <input type="text"/>
		<input type="text"/> 年 <input type="text"/> 月 <input type="text"/> 日	概要 <input type="text"/>
		<input type="text"/> 年 <input type="text"/> 月 <input type="text"/> 日	概要 <input type="text"/>
6	関連図書の整備状況	イ.確認に要した図書 <input type="text"/>	
16		ロ.確認済証 <input type="text"/>	交付番号 <input type="text"/> 年 <input type="text"/> 月 <input type="text"/> 日 第 <input type="text"/> 号
		ハ.完了検査に要した図書 <input type="text"/>	交付者 <input type="text"/> 検査機関 <input type="text"/>
		ニ.検査済証 <input type="text"/>	交付番号 <input type="text"/> 年 <input type="text"/> 月 <input type="text"/> 日 第 <input type="text"/> 号
		ホ.維持保全に関する準則又は計画 <input type="text"/>	交付者 <input type="text"/> 検査機関 <input type="text"/>
		ヘ.前回の調査に関する書類の写し <input type="text"/>	

14	性能検証法等の適用	以下を参考に、該当する項目にチェックを入れてください。
		【耐火性能検証法】（建築基準法施行令第108条の3第2項に規定） 耐火性能検証法によりその性能が検証されたもの
		【防火区画検証法】（同令第108条3の第5項に規定） 防火区画検証法によりその遮炎に関する性能が検証されたもの
		【区画避難安全検証法】（同令第128条の6第3項に規定） 区画避難安全検証法によりその性能が検証されたもの
		【階避難安全検証法】（同令第129条第3項に規定） 階避難安全検証法によりその性能が検証されたもの
		【全館避難安全検証法】（同令第129条の2第4項に規定） 全館避難安全検証法によりその性能が検証されたもの
		【その他】建築基準法第68条の25第1項の規定による構造方法等の認定又は旧法第38条の規定による認定を受けているもの
15	増築、改築、用途変更等の経過	増改築（新築除く）・模様替え・修繕・用途変更について、その概要と年月日（確認申請が有の場合は「確認済証年月日」、無の場合は「工事完了年月日」）を新しい順に入力してください。
16	関連図書の整備状況	「確認に要した図書」欄は、直近の確認に要した図書の全部又は一部があるときは「有」を、各階平面図があるときは「有（各階平面図あり）」を、無いときは「無」をリストから選択してください。
		「確認済証」欄は直近の確認に係る確認済証の【有・無】をリストから選択し、「有」の場合は、交付年月日と番号を入力してください。交付者が指定確認検査機関の場合は、名称を入力してください。
		「完了検査に要した図書」欄は、直近の完了検査に要した図書の全部又は一部があるときは「有」を、無いときは「無」をリストから選択してください。
		「検査済証」欄は、直近の確認に係る検査済証の【有・無】をリストから選択し、「有」の場合は交付年月日と番号を入力してください。交付者が指定確認検査機関の場合は、名称を入力してください。
		「維持保全に関する準則又は計画」欄は、建築基準法第8条第2項に規定する維持保全に関する準則又は計画の【有・無】をリストから選択してください。
		「前回の調査に関する書類の写し」欄は、前回の定期調査の結果を記録した書類の保存の【有・無】を選択してください。
		※福岡市内建築物の確認済証及び検査済証の交付年月日は、福岡市建築指導課窓口にて確認できます。

## 報告書情報入力



7 備考

17

18 竣工年月 年 月

19 外壁材仕上げ タイル (打込パネル含む湿式工法) 石貼り モルタル  
打放し パネル等 その他乾式工法 (  )

※以下は外壁打診に関する問です。  
「タイル、石貼り、モルタル」にチェックが入っていない場合は回答不要です。

20 全面打診 (外壁改修も含む) ・部分打診の実施状況について

外壁全面打診及び改修工事の必要性

21 上記を入力すると自動表示します 外壁全面打診不要。

22 外壁全面打診等の過去の実施日、今後の実施予定日をご記入ください。  
実施日: 年 月 実施実績なし  
実施予定日: 年 月 未定

竣工後10年を超えており、10年以内に外壁全面打診等を行った結果、異常があった場合の改修状況等をお聞かせください。  
年 月

入力内容の上書き保存します    クリックすると次の画面へ移動します。

17	備考	上記以外で特に報告すべき事項があれば入力してください。
18	竣工年月	建物の竣工年月を入力してください。
19	外壁材仕上げ	外壁材仕上げで、該当するもの全てにチェックを入れてください。
20	外壁全面打診等の実施状況	全面打診、部分打診の実施状況等を、リストから選択してください。 ※外壁仕上材から不要と判断される場合は【入力不要】になります
21	外壁全面打診等の必要性	【入力不要】 リストから選択した全面打診、部分打診の実施状況等から、外壁全面打診等の必要性を自動判定し表示されます。
22	外壁全面打診等の状況	過去の外壁全面打診等の実施日及び今後の予定等を入力してください。また、過去に外壁全面打診等を行い、異常があった場合、その改修状況等を入力してください。

入力が終わったら、情報を「上書き保存」し、次画面に移動します。

## 報告書情報入力



### ③ 第三面

報告書第三面の情報を、フォームに沿って入力していきます。

定期調査報告書		報告書情報		必須入力	任意入力	入力不要	エラー	第一面	第二面	第三面	第四面	調査結果①	②	③	追加項目	④	関係写真	添付資料	
1	調査及び検査の状況	イ. 今回の調査	令和	年	月	日	実施												
		□. 前回の調査		年	月	日	報告												
23		ハ. 建築設備の検査		年	月	日	報告												
		ニ. 昇降機等の検査		年	月	日	報告												
		ホ. 防火設備の検査		年	月	日	報告												
2	調査の状況	1. 敷地及び地盤	イ. 指摘の内容																
			□. 指摘の概要																
			ハ. 改善予定				改善予定年月			年									
24		2. 建築物の外部	イ. 指摘の内容																
			□. 指摘の概要																
			ハ. 改善予定				改善予定年月			年									
		3. 屋上及び屋根	イ. 指摘の内容																
			□. 指摘の概要																
			ハ. 改善予定				改善予定年月			年									
		4. 建築物の内部	イ. 指摘の内容																
			□. 指摘の概要																
			ハ. 改善予定				改善予定年月			年									
		5. 避難施設等	イ. 指摘の内容																
			□. 指摘の概要																
			ハ. 改善予定				改善予定年月			年									
		6. その他	イ. 指摘の内容																
			□. 指摘の概要																
			ハ. 改善予定				改善予定年月			年									
3	石綿を添加した建築材料の調査状況	イ. 該当建築材料の有無		(該当する室)															
25		□. 措置予定の有無					改善予定年月			令和									

23	調査及び検査の状況	「今回の調査」欄は今回調査が終了した年月日を入力してください。
		「前回の調査」欄は、建築物の前回（3年前）調査について【実施・未実施】を選択してください。 （今回は初回報告の場合は【未実施】を選択します） 【実施】の場合は、前回の報告年月日を入力してください。
24	調査の状況	「建築設備の検査」「昇降機等の検査」「防火設備の検査」欄は、それぞれの検査について【実施・未実施】を選択してください。 【実施】の場合は、直近の報告年月日を入力してください。 用途が「共同住宅」の場合、建築設備と防火設備は対象外となるため【未実施】を選択してください。
		※福岡市内の定期報告対象建築物の報告年月日は、福岡市監察指導課の窓口で、概要書を閲覧することで確認できます。

## 報告書情報入力



3	石綿を添加した 建築材料の調査 状況	イ. 該当建築材料の有無 <span style="float: right;">(該当する室)</span>	<input type="text"/>
25		□. 措置予定の有無 <span style="float: right;">改善予定年月</span>	令和 <input type="text"/> 年 <input type="text"/> 月
4	耐震診断及び耐震 改修の調査状況	イ. 耐震診断の実施の有無	実施予定年月 令和 <input type="text"/> 年 <input type="text"/> 月
26		□. 耐震改修の実施の有無	実施予定年月 令和 <input type="text"/> 年 <input type="text"/> 月
5	建築物等に係る 不具合等の状況	イ. 不具合等	「不具合」と「要是正」は、意味が異なります。詳細はマニュアルをご確認ください。 (※不具合には、今回の定期調査の指摘事項に含まれません。)
27		□. 不具合等の記録	
		ハ. 改善の状況	
6	備考		
28			

入力内容の上書き保存します
上書き保存
閉じる
次画面へ

クリックすると次の画面へ移動します。

25	石綿を添加した建築材料の調査状況	<p>「該当建築材料の有無」欄は、吹付け石綿等の【有（飛散防止措置無）・有（飛散防止措置有）・無】をリストから選択します。「有」の場合は、該当する室を入力してください。</p> <p>「措置予定の有無」欄は、該当建築材料の有無で「有（飛散防止措置無）」を選択した場合、措置予定の【有・無】をリストから選択します。「有」の場合は、措置予定年月日を入力してください。</p> <p>※石綿室にはなるべく入らないようにしてください。</p>
26	耐震診断及び耐震改修の調査状況	<p>「耐震診断の実施の有無」欄は、建築物の耐震改修の促進に関する法律第2条第1項又は第2項に規定する耐震診断の実施状況について、リストから選択してください。「無（実施予定あり）」を選択した場合は、実施予定年月を入力してください。</p> <p>「耐震改修の実施の有無」欄は、建築物の耐震改修の促進に関する法律第2条第1項又は第2項に規定する耐震改修の実施状況について、リストから選択してください。「無（実施予定あり）」を選択した場合は、実施予定年月を入力してください。</p> <p>※耐震診断の結果、耐震性有の場合「対象外」を選択してください。</p> <p>※新耐震基準(S56年6月1日以降確認済証交付)の建物は、両項目「対象外」を選択してください。</p>
27	建築物等に係る不具合等の状況	<p>「イ：不具合等」欄は、前回調査時以降に把握した不具合等の【有・無】をリストから選択します。「有」を選択した場合は、「□. 不具合の記録」欄と「ハ. 改善の状況」欄をリストから選択し、実施予定年月を入力してください。</p> <p>※第四面の入力も必要になります</p> <p>「無」を選択した場合「□. 不具合の記録」欄と「ハ. 改善の状況」欄は入力しないでください。</p> <p>不具合等とは： 屋根ふき材、内装材、外装材等及び広告塔、装飾塔その他建築物の屋外に取り付けられたものの脱落、バルコニー、屋上等の手すりその他建築物の部分の脱落、防火設備等の異常動作等</p>
28	備考	各欄に掲げられている項目以外で、特に報告すべき事項があれば入力してください。

入力が終わったら、情報を「上書き保存」し、次画面に移動します。



④ 第四面

**【!!注意!!】**  
 第三面5「イ. 不具合等」が「無」のとき、このシートは入力不要です。  
 次の「調査結果」の入力に進んでください。

5	建築物等に係る不具合等の状況	イ.不具合等 □.不具合等の記録 ハ.改善の状況	無 [ ] [ ]	「不具合」と「要是正」は、意味が異なります。詳細はマニュアルをご確認ください。 (※不具合には、今回の定期調査の指摘事項に含まれません。)	実施予定年月 令和 [ ] 年 [ ] 月
---	----------------	--------------------------------	-----------------	--	-----------------------

第三面5「イ. 不具合等」が「有」のとき、報告書第四面の情報を、フォームに沿って入力します。

5	建築物等に係る不具合等の状況	イ.不具合等 □.不具合等の記録 ハ.改善の状況	有 有 改善予定	「不具合」と「要是正」は、意味が異なります。詳細はマニュアルをご確認ください。 (※不具合には、今回の定期調査の指摘事項に含まれません。)	実施予定年月 令和 8 年 10 月
---	----------------	--------------------------------	----------------	--	--------------------

定期調査報告書

報告書情報 必須入力 任意入力 入力不要 エラー 第一面 第二面 第三面 **第四面** 調査結果① ② ③ 追加項目 ④ 関係写真 添付資料

建築物に係る不具合等の状況 「不具合」と「要是正」は、意味が異なります。詳細はマニュアルをご確認ください。  
(※不具合には、今回の定期調査の指摘事項に含まれません。)

28

不具合等を把握した年月	不具合等の概要	考えられる原因	改善（予定）年月	改善措置の概要等	関係写真
[ ]年[ ]月			[ ]年[ ]月		写真添付
[ ]年[ ]月			[ ]年[ ]月		写真添付
[ ]年[ ]月			[ ]年[ ]月		写真添付
[ ]年[ ]月			[ ]年[ ]月		写真添付
[ ]年[ ]月			[ ]年[ ]月		写真添付
[ ]年[ ]月			[ ]年[ ]月		写真添付

上書き保存 閉じる 次画面へ

28	建築物等に係る不具合等の状況	前回の調査時以降に把握した建築物等に係る不具合等のうち、 <b>第三面の2欄（調査結果表）</b> において指摘されるもの以外について記入してください。
		「不具合等を把握した年月」欄は、当該不具合を把握した年月を記入してください。
		「不具合等の概要」欄は、当該不具合等の概要を記入してください。
		「考えられる原因」欄は、当該不具合が生じた原因と考えられるものを記入してください。 原因が不明な時は「不明」と記入してください。
		「改善（予定）年月」欄は、既に改善を実施している場合には実施年月を、改善を行う予定がある場合には改善予定年月を記入し、改善を行う予定がない場合には空欄としてください。
		「改善措置の概要等」欄は、既に改善を実施している場合または改善の予定がある場合に、具体的措置の概要を記入してください。 改善を行う予定がない場合は、その理由を記入してください。 不具合等の写真を撮影している場合は「写真添付」から写真データを登録してください。

入力が終わったら、情報を「上書き保存」し、次画面に移動します。

## 報告書情報入力



### ⑤ 調査結果（①、②、③、追加項目、④）

**【!!注意!!】** 調査結果表は、第一面から第三面を入力後に操作してください  
 今回調査した調査結果を、フォームに沿って入力していきます。

報告書情報		第一面	第二面	第三面	第四面	調査結果①	②	③	追加項目④	関係写真	添付資料	
29 当該調査に関与した調査者		代表となる調査者 その他の調査者				調査者番号	1	上書き保存 閉じる				
30 調査項目	↓対象外はチェックする	31 調査結果		32 担当調査者番号	33 要是正時 特記事項							
番号	調査項目	指摘なし	要是正	既存不適格	担当調査者番号	指摘の具体的内容等		改善策の具体的内容等		改善（予定）年月	関係写真添付	
1	敷地及び地盤	一括チェック用 <input type="checkbox"/> <input type="checkbox"/> <input type="checkbox"/> <input type="checkbox"/>			<input type="checkbox"/> 1 <input type="checkbox"/> 2 <input type="checkbox"/> 3							
(1)	地盤	<input type="checkbox"/>	<input type="checkbox"/>	<input type="checkbox"/>	<input type="checkbox"/>					令和 <input type="text"/> 年 <input type="text"/> 月 <input type="text"/> 日	<input type="checkbox"/>	
(2)	敷地	<input type="checkbox"/>	<input type="checkbox"/>	<input type="checkbox"/>	<input type="checkbox"/>						<input type="checkbox"/>	
(3)	建築基準法施行令(昭和25年政令第338号。以下「令」という。)第128条に規定する通路(以下「敷地内の通路」という。)	<input type="checkbox"/>	<input type="checkbox"/>	<input type="checkbox"/>	<input type="checkbox"/>						<input type="checkbox"/>	
(4)	有効権員の確保の状況	<input type="checkbox"/>	<input type="checkbox"/>	<input type="checkbox"/>	<input type="checkbox"/>						<input type="checkbox"/>	
(5)	敷地内の通路の交差物の状況	<input type="checkbox"/>	<input type="checkbox"/>	<input type="checkbox"/>	<input type="checkbox"/>						<input type="checkbox"/>	

### 【要是正チェック時】

番号	調査項目	指摘なし	要是正	既存不適格	担当調査者番号	要是正時 特記事項		改善（予定）年月	関係写真添付
1	敷地及び地盤	一括チェック用 <input type="checkbox"/> <input type="checkbox"/> <input type="checkbox"/> <input type="checkbox"/>			<input type="checkbox"/> 1 <input type="checkbox"/> 2 <input type="checkbox"/> 3				
(1)	地盤	<input type="checkbox"/>	<input checked="" type="checkbox"/>	<input type="checkbox"/>	<input type="checkbox"/>	[要是正の項目のみ入力]		令和 <input type="text"/> 年 <input type="text"/> 月 <input type="text"/> 日	<input type="checkbox"/>

29	当該調査に関与した調査者	【入力不要】 報告書第一面に入力した調査者情報が自動で反映されます。
30	調査項目	該当しない調査項目は「対象外」にチェックを入れてください。 ※「対象外」にチェックを入れている項目の「調査結果」「担当調査者番号」は【入力不可】になります。
31	調査結果	「指摘なし」「要是正」「既存不適格」のいずれかにチェックを入れてください。 ※「既存不適格」にチェックを入れると「要是正」も自動でチェックされます。
32	担当調査者番号	「当該調査に関与した調査者」と連動した番号にチェックを入れてください。 ※調査者が1名の場合は「1」に自動でチェックが入ります。
33	是正時の特記事項	【要是正の項目のみ入力】 「指摘の具体的内容等」欄は、要是正となった原因など、指摘の具体的な内容を入力してください。 「改善策の具体的内容等」欄は、要是正の内容に対する改善策を入力してください。 ※既存不適格の写真添付は任意となります。 「改善（予定）年月」欄は、改善した場合は改善年月を、改善予定が明らかになっている場合は、改善予定年月を入力してください。 「関係写真添付」欄は、「写真添付」ボタンをクリックして、要是正が分かる写真のデータを添付してください。なお、写真データの登録方法は「基本操作編」をご確認ください。 ※既存不適格の写真添付は任意となります。

# 報告書情報入力



ここからは、調査項目のうち、第一面から第三面に入力した情報と連動させている項目について解説します。基本的な操作方法については「基本操作編」で解説しておりますので併せてご確認ください。

報告書情報		第一面	第二面	第三面	第四面	調査結果①	②	③	追加項目	④	関係写真	添付資料
代表となる調査者 その他の調査者		当該調査に担当した調査者				調査者番号	1					
調査項目 ↓対象外はチェックする		一括チェック用				指摘 なし	要修正	保存 不連続	担当 調査者番号			
									要修正時 特記事項			
									指摘の具体的内容等			
									改善案の具体的内容等			
									改善（予定）年月			
									関係写真 添付			
番号	調査項目	一括チェック用				指摘 なし	要修正	保存 不連続	担当 調査者番号			
1	敷地及び地盤	一括チェック用				指摘 なし	要修正	保存 不連続	担当 調査者番号			
(1)	地盤	<input type="checkbox"/>	<input type="checkbox"/>	<input type="checkbox"/>	<input type="checkbox"/>	<input type="checkbox"/>	<input type="checkbox"/>	<input type="checkbox"/>	<input type="checkbox"/>	<input type="checkbox"/>	<input type="checkbox"/>	<input type="checkbox"/>
	地盤沈下等による不陸、傾斜等の状況	<input type="checkbox"/>	<input type="checkbox"/>	<input type="checkbox"/>	<input type="checkbox"/>	<input type="checkbox"/>	<input type="checkbox"/>	<input type="checkbox"/>	<input type="checkbox"/>	<input type="checkbox"/>	<input type="checkbox"/>	<input type="checkbox"/>
(2)	敷地	<input type="checkbox"/>	<input type="checkbox"/>	<input type="checkbox"/>	<input type="checkbox"/>	<input type="checkbox"/>	<input type="checkbox"/>	<input type="checkbox"/>	<input type="checkbox"/>	<input type="checkbox"/>	<input type="checkbox"/>	<input type="checkbox"/>
	敷地内の排水の状況	<input type="checkbox"/>	<input type="checkbox"/>	<input type="checkbox"/>	<input type="checkbox"/>	<input type="checkbox"/>	<input type="checkbox"/>	<input type="checkbox"/>	<input type="checkbox"/>	<input type="checkbox"/>	<input type="checkbox"/>	<input type="checkbox"/>
(3)	建築基準法施行令(昭和25年政令第338号、以下「令」という。)第128条に規定する通路(以下「敷地内の通路」という。)	<input type="checkbox"/>	<input type="checkbox"/>	<input type="checkbox"/>	<input type="checkbox"/>	<input type="checkbox"/>	<input type="checkbox"/>	<input type="checkbox"/>	<input type="checkbox"/>	<input type="checkbox"/>	<input type="checkbox"/>	<input type="checkbox"/>
	敷地内の通路の確保の状況	<input type="checkbox"/>	<input type="checkbox"/>	<input type="checkbox"/>	<input type="checkbox"/>	<input type="checkbox"/>	<input type="checkbox"/>	<input type="checkbox"/>	<input type="checkbox"/>	<input type="checkbox"/>	<input type="checkbox"/>	<input type="checkbox"/>
(4)		<input type="checkbox"/>	<input type="checkbox"/>	<input type="checkbox"/>	<input type="checkbox"/>	<input type="checkbox"/>	<input type="checkbox"/>	<input type="checkbox"/>	<input type="checkbox"/>	<input type="checkbox"/>	<input type="checkbox"/>	<input type="checkbox"/>
	有効幅員の確保の状況	<input type="checkbox"/>	<input type="checkbox"/>	<input type="checkbox"/>	<input type="checkbox"/>	<input type="checkbox"/>	<input type="checkbox"/>	<input type="checkbox"/>	<input type="checkbox"/>	<input type="checkbox"/>	<input type="checkbox"/>	<input type="checkbox"/>
(5)		<input type="checkbox"/>	<input type="checkbox"/>	<input type="checkbox"/>	<input type="checkbox"/>	<input type="checkbox"/>	<input type="checkbox"/>	<input type="checkbox"/>	<input type="checkbox"/>	<input type="checkbox"/>	<input type="checkbox"/>	<input type="checkbox"/>
	敷地内の通路の支障物の状況	<input type="checkbox"/>	<input type="checkbox"/>	<input type="checkbox"/>	<input type="checkbox"/>	<input type="checkbox"/>	<input type="checkbox"/>	<input type="checkbox"/>	<input type="checkbox"/>	<input type="checkbox"/>	<input type="checkbox"/>	<input type="checkbox"/>
(6)	塀	<input type="checkbox"/>	<input type="checkbox"/>	<input type="checkbox"/>	<input type="checkbox"/>	<input type="checkbox"/>	<input type="checkbox"/>	<input type="checkbox"/>	<input type="checkbox"/>	<input type="checkbox"/>	<input type="checkbox"/>	<input type="checkbox"/>
	組積造の塀又は補強コンクリートブロック造の塀等の耐震対策の状況	<input type="checkbox"/>	<input type="checkbox"/>	<input type="checkbox"/>	<input type="checkbox"/>	<input type="checkbox"/>	<input type="checkbox"/>	<input type="checkbox"/>	<input type="checkbox"/>	<input type="checkbox"/>	<input type="checkbox"/>	<input type="checkbox"/>
(7)		<input type="checkbox"/>	<input type="checkbox"/>	<input type="checkbox"/>	<input type="checkbox"/>	<input type="checkbox"/>	<input type="checkbox"/>	<input type="checkbox"/>	<input type="checkbox"/>	<input type="checkbox"/>	<input type="checkbox"/>	<input type="checkbox"/>
	組積造の塀又は補強コンクリートブロック造の塀等の劣化及び損傷の状況	<input type="checkbox"/>	<input type="checkbox"/>	<input type="checkbox"/>	<input type="checkbox"/>	<input type="checkbox"/>	<input type="checkbox"/>	<input type="checkbox"/>	<input type="checkbox"/>	<input type="checkbox"/>	<input type="checkbox"/>	<input type="checkbox"/>
(8)	塼壁	<input type="checkbox"/>	<input type="checkbox"/>	<input type="checkbox"/>	<input type="checkbox"/>	<input type="checkbox"/>	<input type="checkbox"/>	<input type="checkbox"/>	<input type="checkbox"/>	<input type="checkbox"/>	<input type="checkbox"/>	<input type="checkbox"/>
	塼壁の劣化及び損傷の状況	<input type="checkbox"/>	<input type="checkbox"/>	<input type="checkbox"/>	<input type="checkbox"/>	<input type="checkbox"/>	<input type="checkbox"/>	<input type="checkbox"/>	<input type="checkbox"/>	<input type="checkbox"/>	<input type="checkbox"/>	<input type="checkbox"/>
(9)		<input type="checkbox"/>	<input type="checkbox"/>	<input type="checkbox"/>	<input type="checkbox"/>	<input type="checkbox"/>	<input type="checkbox"/>	<input type="checkbox"/>	<input type="checkbox"/>	<input type="checkbox"/>	<input type="checkbox"/>	<input type="checkbox"/>
	塼壁の水抜きパイプの維持保全の状況	<input type="checkbox"/>	<input type="checkbox"/>	<input type="checkbox"/>	<input type="checkbox"/>	<input type="checkbox"/>	<input type="checkbox"/>	<input type="checkbox"/>	<input type="checkbox"/>	<input type="checkbox"/>	<input type="checkbox"/>	<input type="checkbox"/>
2	建築物の外部	一括チェック用				指摘 なし	要修正	保存 不連続	担当 調査者番号			
(1)	基礎	<input type="checkbox"/>	<input type="checkbox"/>	<input type="checkbox"/>	<input type="checkbox"/>	<input type="checkbox"/>	<input type="checkbox"/>	<input type="checkbox"/>	<input type="checkbox"/>	<input type="checkbox"/>	<input type="checkbox"/>	<input type="checkbox"/>
	基礎の沈下等の状況	<input type="checkbox"/>	<input type="checkbox"/>	<input type="checkbox"/>	<input type="checkbox"/>	<input type="checkbox"/>	<input type="checkbox"/>	<input type="checkbox"/>	<input type="checkbox"/>	<input type="checkbox"/>	<input type="checkbox"/>	<input type="checkbox"/>
(2)		<input type="checkbox"/>	<input type="checkbox"/>	<input type="checkbox"/>	<input type="checkbox"/>	<input type="checkbox"/>	<input type="checkbox"/>	<input type="checkbox"/>	<input type="checkbox"/>	<input type="checkbox"/>	<input type="checkbox"/>	<input type="checkbox"/>
	基礎の劣化及び損傷の状況	<input type="checkbox"/>	<input type="checkbox"/>	<input type="checkbox"/>	<input type="checkbox"/>	<input type="checkbox"/>	<input type="checkbox"/>	<input type="checkbox"/>	<input type="checkbox"/>	<input type="checkbox"/>	<input type="checkbox"/>	<input type="checkbox"/>
(3)	土台（木造に限る。）	<input checked="" type="checkbox"/>	<input type="checkbox"/>	<input type="checkbox"/>	<input type="checkbox"/>	<input type="checkbox"/>	<input type="checkbox"/>	<input type="checkbox"/>	<input type="checkbox"/>	<input type="checkbox"/>	<input type="checkbox"/>	<input type="checkbox"/>
	土台の沈下等の状況	<input checked="" type="checkbox"/>	<input type="checkbox"/>	<input type="checkbox"/>	<input type="checkbox"/>	<input type="checkbox"/>	<input type="checkbox"/>	<input type="checkbox"/>	<input type="checkbox"/>	<input type="checkbox"/>	<input type="checkbox"/>	<input type="checkbox"/>
(4)		<input checked="" type="checkbox"/>	<input type="checkbox"/>	<input type="checkbox"/>	<input type="checkbox"/>	<input type="checkbox"/>	<input type="checkbox"/>	<input type="checkbox"/>	<input type="checkbox"/>	<input type="checkbox"/>	<input type="checkbox"/>	<input type="checkbox"/>
	土台の劣化及び損傷の状況	<input checked="" type="checkbox"/>	<input type="checkbox"/>	<input type="checkbox"/>	<input type="checkbox"/>	<input type="checkbox"/>	<input type="checkbox"/>	<input type="checkbox"/>	<input type="checkbox"/>	<input type="checkbox"/>	<input type="checkbox"/>	<input type="checkbox"/>
(5)	外壁 躯体等	<input type="checkbox"/>	<input type="checkbox"/>	<input type="checkbox"/>	<input type="checkbox"/>	<input type="checkbox"/>	<input type="checkbox"/>	<input type="checkbox"/>	<input type="checkbox"/>	<input type="checkbox"/>	<input type="checkbox"/>	<input type="checkbox"/>
	外壁、軒裏及び外壁の開口部で延焼のおそれのある部分の防火対策の状況	<input type="checkbox"/>	<input type="checkbox"/>	<input type="checkbox"/>	<input type="checkbox"/>	<input type="checkbox"/>	<input type="checkbox"/>	<input type="checkbox"/>	<input type="checkbox"/>	<input type="checkbox"/>	<input type="checkbox"/>	<input type="checkbox"/>
(6)		<input checked="" type="checkbox"/>	<input type="checkbox"/>	<input type="checkbox"/>	<input type="checkbox"/>	<input type="checkbox"/>	<input type="checkbox"/>	<input type="checkbox"/>	<input type="checkbox"/>	<input type="checkbox"/>	<input type="checkbox"/>	<input type="checkbox"/>
	木造の外壁躯体の劣化及び損傷の状況	<input checked="" type="checkbox"/>	<input type="checkbox"/>	<input type="checkbox"/>	<input type="checkbox"/>	<input type="checkbox"/>	<input type="checkbox"/>	<input type="checkbox"/>	<input type="checkbox"/>	<input type="checkbox"/>	<input type="checkbox"/>	<input type="checkbox"/>
(7)		<input checked="" type="checkbox"/>	<input type="checkbox"/>	<input type="checkbox"/>	<input type="checkbox"/>	<input type="checkbox"/>	<input type="checkbox"/>	<input type="checkbox"/>	<input type="checkbox"/>	<input type="checkbox"/>	<input type="checkbox"/>	<input type="checkbox"/>
	組積造の外壁躯体の劣化及び損傷の状況	<input checked="" type="checkbox"/>	<input type="checkbox"/>	<input type="checkbox"/>	<input type="checkbox"/>	<input type="checkbox"/>	<input type="checkbox"/>	<input type="checkbox"/>	<input type="checkbox"/>	<input type="checkbox"/>	<input type="checkbox"/>	<input type="checkbox"/>
(8)		<input checked="" type="checkbox"/>	<input type="checkbox"/>	<input type="checkbox"/>	<input type="checkbox"/>	<input type="checkbox"/>	<input type="checkbox"/>	<input type="checkbox"/>	<input type="checkbox"/>	<input type="checkbox"/>	<input type="checkbox"/>	<input type="checkbox"/>
	補強コンクリートブロック造の外壁躯体の劣化及び損傷の状況	<input checked="" type="checkbox"/>	<input type="checkbox"/>	<input type="checkbox"/>	<input type="checkbox"/>	<input type="checkbox"/>	<input type="checkbox"/>	<input type="checkbox"/>	<input type="checkbox"/>	<input type="checkbox"/>	<input type="checkbox"/>	<input type="checkbox"/>
(9)		<input checked="" type="checkbox"/>	<input type="checkbox"/>	<input type="checkbox"/>	<input type="checkbox"/>	<input type="checkbox"/>	<input type="checkbox"/>	<input type="checkbox"/>	<input type="checkbox"/>	<input type="checkbox"/>	<input type="checkbox"/>	<input type="checkbox"/>
	鉄骨造の外壁躯体の劣化及び損傷の状況	<input checked="" type="checkbox"/>	<input type="checkbox"/>	<input type="checkbox"/>	<input type="checkbox"/>	<input type="checkbox"/>	<input type="checkbox"/>	<input type="checkbox"/>	<input type="checkbox"/>	<input type="checkbox"/>	<input type="checkbox"/>	<input type="checkbox"/>
(10)		<input checked="" type="checkbox"/>	<input type="checkbox"/>	<input type="checkbox"/>	<input type="checkbox"/>	<input type="checkbox"/>	<input type="checkbox"/>	<input type="checkbox"/>	<input type="checkbox"/>	<input type="checkbox"/>	<input type="checkbox"/>	<input type="checkbox"/>
	鉄筋コンクリート造及び鉄骨鉄筋コンクリート造の外壁躯体の劣化及び損傷の状況	<input checked="" type="checkbox"/>	<input type="checkbox"/>	<input type="checkbox"/>	<input type="checkbox"/>	<input type="checkbox"/>	<input type="checkbox"/>	<input type="checkbox"/>	<input type="checkbox"/>	<input type="checkbox"/>	<input type="checkbox"/>	<input type="checkbox"/>
(11)	外壁仕上げ材等	<input type="checkbox"/>	<input type="checkbox"/>	<input type="checkbox"/>	<input type="checkbox"/>	<input type="checkbox"/>	<input type="checkbox"/>	<input type="checkbox"/>	<input type="checkbox"/>	<input type="checkbox"/>	<input type="checkbox"/>	<input type="checkbox"/>
	タイル、石貼り等（乾式工法によるものを除く）、モルタル等の劣化及び損傷の状況	<input type="checkbox"/>	<input type="checkbox"/>	<input type="checkbox"/>	<input type="checkbox"/>	<input type="checkbox"/>	<input type="checkbox"/>	<input type="checkbox"/>	<input type="checkbox"/>	<input type="checkbox"/>	<input type="checkbox"/>	<input type="checkbox"/>
(12)		<input type="checkbox"/>	<input type="checkbox"/>	<input type="checkbox"/>	<input type="checkbox"/>	<input type="checkbox"/>	<input type="checkbox"/>	<input type="checkbox"/>	<input type="checkbox"/>	<input type="checkbox"/>	<input type="checkbox"/>	<input type="checkbox"/>
	乾式工法によるタイル、石貼り等の劣化及び損傷の状況	<input type="checkbox"/>	<input type="checkbox"/>	<input type="checkbox"/>	<input type="checkbox"/>	<input type="checkbox"/>	<input type="checkbox"/>	<input type="checkbox"/>	<input type="checkbox"/>	<input type="checkbox"/>	<input type="checkbox"/>	<input type="checkbox"/>
(13)		<input type="checkbox"/>	<input type="checkbox"/>	<input type="checkbox"/>	<input type="checkbox"/>	<input type="checkbox"/>	<input type="checkbox"/>	<input type="checkbox"/>	<input type="checkbox"/>	<input type="checkbox"/>	<input type="checkbox"/>	<input type="checkbox"/>
	金属系（ネル（樹脂を含む））の劣化及び損傷の状況	<input type="checkbox"/>	<input type="checkbox"/>	<input type="checkbox"/>	<input type="checkbox"/>	<input type="checkbox"/>	<input type="checkbox"/>	<input type="checkbox"/>	<input type="checkbox"/>	<input type="checkbox"/>	<input type="checkbox"/>	<input type="checkbox"/>
(14)		<input type="checkbox"/>	<input type="checkbox"/>	<input type="checkbox"/>	<input type="checkbox"/>	<input type="checkbox"/>	<input type="checkbox"/>	<input type="checkbox"/>	<input type="checkbox"/>	<input type="checkbox"/>	<input type="checkbox"/>	<input type="checkbox"/>
	コンクリート系（ネル（樹脂を含む。））の劣化及び損傷の状況	<input type="checkbox"/>	<input type="checkbox"/>	<input type="checkbox"/>	<input type="checkbox"/>	<input type="checkbox"/>	<input type="checkbox"/>	<input type="checkbox"/>	<input type="checkbox"/>	<input type="checkbox"/>	<input type="checkbox"/>	<input type="checkbox"/>
(15)	窓サッシ等	<input type="checkbox"/>	<input type="checkbox"/>	<input type="checkbox"/>	<input type="checkbox"/>	<input type="checkbox"/>	<input type="checkbox"/>	<input type="checkbox"/>	<input type="checkbox"/>	<input type="checkbox"/>	<input type="checkbox"/>	<input type="checkbox"/>
	サッシ等の劣化及び損傷の状況	<input type="checkbox"/>	<input type="checkbox"/>	<input type="checkbox"/>	<input type="checkbox"/>	<input type="checkbox"/>	<input type="checkbox"/>	<input type="checkbox"/>	<input type="checkbox"/>	<input type="checkbox"/>	<input type="checkbox"/>	<input type="checkbox"/>
(16)		<input type="checkbox"/>	<input type="checkbox"/>	<input type="checkbox"/>	<input type="checkbox"/>	<input type="checkbox"/>	<input type="checkbox"/>	<input type="checkbox"/>	<input type="checkbox"/>	<input type="checkbox"/>	<input type="checkbox"/>	<input type="checkbox"/>
	はめ殺し窓のガラスの固定の状況	<input type="checkbox"/>	<input type="checkbox"/>	<input type="checkbox"/>	<input type="checkbox"/>	<input type="checkbox"/>	<input type="checkbox"/>	<input type="checkbox"/>	<input type="checkbox"/>	<input type="checkbox"/>	<input type="checkbox"/>	<input type="checkbox"/>
(17)	外壁に懸持された広告板、空調室外機等	<input type="checkbox"/>	<input type="checkbox"/>	<input type="checkbox"/>	<input type="checkbox"/>	<input type="checkbox"/>	<input type="checkbox"/>	<input type="checkbox"/>	<input type="checkbox"/>	<input type="checkbox"/>	<input type="checkbox"/>	<input type="checkbox"/>
	機器本体の劣化及び損傷の状況	<input type="checkbox"/>	<input type="checkbox"/>	<input type="checkbox"/>	<input type="checkbox"/>	<input type="checkbox"/>	<input type="checkbox"/>	<input type="checkbox"/>	<input type="checkbox"/>	<input type="checkbox"/>	<input type="checkbox"/>	<input type="checkbox"/>
(18)		<input type="checkbox"/>	<input type="checkbox"/>	<input type="checkbox"/>	<input type="checkbox"/>	<input type="checkbox"/>	<input type="checkbox"/>	<input type="checkbox"/>	<input type="checkbox"/>	<input type="checkbox"/>	<input type="checkbox"/>	<input type="checkbox"/>
	支持部分等の劣化及び損傷の状況	<input type="checkbox"/>	<input type="checkbox"/>	<input type="checkbox"/>	<input type="checkbox"/>	<input type="checkbox"/>	<input type="checkbox"/>	<input type="checkbox"/>	<input type="checkbox"/>	<input type="checkbox"/>	<input type="checkbox"/>	<input type="checkbox"/>
3	屋上及び屋根	一括チェック用				指摘 なし	要修正	保存 不連続	担当 調査者番号			
(1)	屋上面	<input type="checkbox"/>	<input type="checkbox"/>	<input type="checkbox"/>	<input type="checkbox"/>	<input type="checkbox"/>	<input type="checkbox"/>	<input type="checkbox"/>	<input type="checkbox"/>	<input type="checkbox"/>	<input type="checkbox"/>	<input type="checkbox"/>
	屋上面の劣化及び損傷の状況	<input type="checkbox"/>	<input type="checkbox"/>	<input type="checkbox"/>	<input type="checkbox"/>	<input type="checkbox"/>	<input type="checkbox"/>	<input type="checkbox"/>	<input type="checkbox"/>	<input type="checkbox"/>	<input type="checkbox"/>	<input type="checkbox"/>
(2)	屋上周り（屋上面を除く。）	<input type="checkbox"/>	<input type="checkbox"/>	<input type="checkbox"/>	<input type="checkbox"/>	<input type="checkbox"/>	<input type="checkbox"/>	<input type="checkbox"/>	<input type="checkbox"/>	<input type="checkbox"/>	<input type="checkbox"/>	<input type="checkbox"/>
	パラベットの立上り面の劣化及び損傷の状況	<input type="checkbox"/>	<input type="checkbox"/>	<input type="checkbox"/>	<input type="checkbox"/>	<input type="checkbox"/>	<input type="checkbox"/>	<input type="checkbox"/>	<input type="checkbox"/>	<input type="checkbox"/>	<input type="checkbox"/>	<input type="checkbox"/>
(3)		<input type="checkbox"/>	<input type="checkbox"/>	<input type="checkbox"/>	<input type="checkbox"/>	<input type="checkbox"/>	<input type="checkbox"/>	<input type="checkbox"/>	<input type="checkbox"/>	<input type="checkbox"/>	<input type="checkbox"/>	<input type="checkbox"/>
	葦木モルタル等の劣化及び損傷の状況	<input type="checkbox"/>	<input type="checkbox"/>	<input type="checkbox"/>	<input type="checkbox"/>	<input type="checkbox"/>	<input type="checkbox"/>	<input type="checkbox"/>	<input type="checkbox"/>	<input type="checkbox"/>	<input type="checkbox"/>	<input type="checkbox"/>
(4)		<input type="checkbox"/>	<input type="checkbox"/>	<input type="checkbox"/>	<input type="checkbox"/>	<input type="checkbox"/>	<input type="checkbox"/>	<input type="checkbox"/>	<input type="checkbox"/>	<input type="checkbox"/>	<input type="checkbox"/>	<input type="checkbox"/>
	金属葺木の劣化及び損傷の状況	<input type="checkbox"/>	<input type="checkbox"/>	<input type="checkbox"/>	<input type="checkbox"/>	<input type="checkbox"/>	<input type="checkbox"/>	<input type="checkbox"/>	<input type="checkbox"/>	<input type="checkbox"/>	<input type="checkbox"/>	<input type="checkbox"/>
(5)		<input type="checkbox"/>	<input type="checkbox"/>	<input type="checkbox"/>	<input type="checkbox"/>	<input type="checkbox"/>	<input type="checkbox"/>	<input type="checkbox"/>	<input type="checkbox"/>	<input type="checkbox"/>	<input type="checkbox"/>	<input type="checkbox"/>
	排水溝（ドレーンを含む。）の劣化及び損傷の状況	<input type="checkbox"/>	<input type="checkbox"/>	<input type="checkbox"/>	<input type="checkbox"/>	<input type="checkbox"/>	<input type="checkbox"/>	<input type="checkbox"/>	<input type="checkbox"/>	<input type="checkbox"/>	<input type="checkbox"/>	<input type="checkbox"/>
(6)	屋根	<input type="checkbox"/>	<input type="checkbox"/>	<input type="checkbox"/>	<input type="checkbox"/>	<input type="checkbox"/>	<input type="checkbox"/>	<input type="checkbox"/>	<input type="checkbox"/>	<input type="checkbox"/>	<input type="checkbox"/>	<input type="checkbox"/>
	屋根の防火対策の状況	<input type="checkbox"/>	<input type="checkbox"/>	<input type="checkbox"/>	<input type="checkbox"/>	<input type="checkbox"/>	<input type="checkbox"/>	<input type="checkbox"/>	<input type="checkbox"/>	<input type="checkbox"/>	<input type="checkbox"/>	<input type="checkbox"/>
(7)		<input type="checkbox"/>	<input type="checkbox"/>	<input type="checkbox"/>	<input type="checkbox"/>	<input type="checkbox"/>	<input type="checkbox"/>	<input type="checkbox"/>	<input type="checkbox"/>	<input type="checkbox"/>	<input type="checkbox"/>	<input type="checkbox"/>
	屋根の劣化及び損傷の状況	<input type="checkbox"/>	<input type="checkbox"/>	<input type="checkbox"/>	<input type="checkbox"/>	<input type="checkbox"/>	<input type="checkbox"/>	<input type="checkbox"/>	<input type="checkbox"/>	<input type="checkbox"/>	<input type="checkbox"/>	<input type="checkbox"/>
(8)	機器及び工作物（冷却設備、広告塔等）	<input type="checkbox"/>	<input type="checkbox"/>	<input type="checkbox"/>	<input type="checkbox"/>	<input type="checkbox"/>	<input type="checkbox"/>	<input type="checkbox"/>	<input type="checkbox"/>	<input type="checkbox"/>	<input type="checkbox"/>	<input type="checkbox"/>
	機器、工作物本体及び接合部の劣化及び損傷の状況	<input type="checkbox"/>	<input type="checkbox"/>	<input type="checkbox"/>	<input type="checkbox"/>	<input type="checkbox"/>	<input type="checkbox"/>	<input type="checkbox"/>	<input type="checkbox"/>	<input type="checkbox"/>	<input type="checkbox"/>	<input type="checkbox"/>
(9)		<input type="checkbox"/>	<input type="checkbox"/>	<input type="checkbox"/>	<input type="checkbox"/>	<input type="checkbox"/>	<input type="checkbox"/>	<input type="checkbox"/>	<input type="checkbox"/>	<input type="checkbox"/>	<input type="checkbox"/>	<input type="checkbox"/>
	支持部分等の劣化及び損傷の状況	<input type="checkbox"/>	<input type="checkbox"/>	<input type="checkbox"/>	<input type="checkbox"/>	<input type="checkbox"/>	<input type="checkbox"/>	<input type="checkbox"/>	<input type="checkbox"/>	<input type="checkbox"/>	<input type="checkbox"/>	<input type="checkbox"/>

「第二面 2 イ、構造」と連動  
 鉄骨造⇒2(10)が必須対象化  
 鉄筋コンクリート造⇒2(10)が必須対象化  
 鉄骨鉄筋コンクリート造⇒2(10)が必須対象化  
 選択されていない構造の項目は対象外になります

「第二面 7 備考」と連動  
 外壁材仕上げで「タイル」「石貼り」「モルタル」を選択⇒2(11)が必須対象化

# 報告書情報入力

第一面

第二面

第三面

第四面

調査結果  
①

②

③

追加項目

④

関係写真

添付資料

番号	調査項目 ↓対象外はチェックする	調査結果			担当 調査者番号	要修正時 特記事項					
		指摘 なし	要修正	戻す 不適格		指摘の具体的内容等	改善策の具体的内容等	改善(予定)年月	関係写真 添付		
4	建築物の内部	一括チェック用									
(1)	防火区画	<input type="checkbox"/> 令第112条第11項から第13項までに規定する区画の状況	<input checked="" type="checkbox"/>	<input checked="" type="checkbox"/>	<input checked="" type="checkbox"/>	<input checked="" type="checkbox"/>	<input checked="" type="checkbox"/>	<input checked="" type="checkbox"/>	1	2	3
(2)		<input type="checkbox"/> 令第112条第1項、第4項、第5項又は第7項から第10項までの各項に規定する区画の状況	<input checked="" type="checkbox"/>	<input checked="" type="checkbox"/>	<input checked="" type="checkbox"/>	<input checked="" type="checkbox"/>	<input checked="" type="checkbox"/>	<input checked="" type="checkbox"/>	1	2	3
(3)		<input type="checkbox"/> 令第112条第18項に規定する区画の状況	<input checked="" type="checkbox"/>	<input checked="" type="checkbox"/>	<input checked="" type="checkbox"/>	<input checked="" type="checkbox"/>	<input checked="" type="checkbox"/>	<input checked="" type="checkbox"/>	1	2	3
(4)	防火区画の外周部	<input type="checkbox"/> 令第112条第16項に規定する外壁等及び高条第17項に規定する防火設備の設置の状況	<input checked="" type="checkbox"/>	<input checked="" type="checkbox"/>	<input checked="" type="checkbox"/>	<input checked="" type="checkbox"/>	<input checked="" type="checkbox"/>	<input checked="" type="checkbox"/>	1	2	3
(5)		<input type="checkbox"/> 令第112条第16項に規定する外壁等及び高条第17項に規定する防火設備の劣化及び損傷の状況	<input checked="" type="checkbox"/>	<input checked="" type="checkbox"/>	<input checked="" type="checkbox"/>	<input checked="" type="checkbox"/>	<input checked="" type="checkbox"/>	<input checked="" type="checkbox"/>	1	2	3
(6)	壁の躯体等 室内 に面 する 部分	<input checked="" type="checkbox"/> 木造の壁の室内に面する部分の躯体の劣化及び損傷の状況	<input checked="" type="checkbox"/>	<input checked="" type="checkbox"/>	<input checked="" type="checkbox"/>	<input checked="" type="checkbox"/>	<input checked="" type="checkbox"/>	<input checked="" type="checkbox"/>	1	2	3
(7)		<input checked="" type="checkbox"/> 組構造の壁の室内に面する部分の躯体の劣化及び損傷の状況	<input checked="" type="checkbox"/>	<input checked="" type="checkbox"/>	<input checked="" type="checkbox"/>	<input checked="" type="checkbox"/>	<input checked="" type="checkbox"/>	<input checked="" type="checkbox"/>	1	2	3
(8)		<input checked="" type="checkbox"/> 補強コンクリートブロック造の壁の室内に面する部分の躯体の劣化及び損傷の状況	<input checked="" type="checkbox"/>	<input checked="" type="checkbox"/>	<input checked="" type="checkbox"/>	<input checked="" type="checkbox"/>	<input checked="" type="checkbox"/>	<input checked="" type="checkbox"/>	1	2	3
(9)		<input checked="" type="checkbox"/> 鉄骨造の壁の室内に面する部分の躯体の劣化及び損傷の状況	<input checked="" type="checkbox"/>	<input checked="" type="checkbox"/>	<input checked="" type="checkbox"/>	<input checked="" type="checkbox"/>	<input checked="" type="checkbox"/>	<input checked="" type="checkbox"/>	1	2	3
(10)		<input checked="" type="checkbox"/> 鉄筋コンクリート造及び鉄骨鉄筋コンクリート造の壁の室内に面する部分の躯体の劣化及び損傷の状況	<input checked="" type="checkbox"/>	<input checked="" type="checkbox"/>	<input checked="" type="checkbox"/>	<input checked="" type="checkbox"/>	<input checked="" type="checkbox"/>	<input checked="" type="checkbox"/>	1	2	3
(11)	耐火構造の壁又は準耐火構造の壁(防火区画を構成する壁等に 限る)	<input type="checkbox"/> 準耐火性能等の確保の状況	<input checked="" type="checkbox"/>	<input checked="" type="checkbox"/>	<input checked="" type="checkbox"/>	<input checked="" type="checkbox"/>	<input checked="" type="checkbox"/>	<input checked="" type="checkbox"/>	1	2	3
(12)		<input type="checkbox"/> 部材の劣化及び損傷の状況	<input checked="" type="checkbox"/>	<input checked="" type="checkbox"/>	<input checked="" type="checkbox"/>	<input checked="" type="checkbox"/>	<input checked="" type="checkbox"/>	<input checked="" type="checkbox"/>	1	2	3
(13)		<input type="checkbox"/> 鉄骨の耐火被覆の劣化及び損傷の状況	<input checked="" type="checkbox"/>	<input checked="" type="checkbox"/>	<input checked="" type="checkbox"/>	<input checked="" type="checkbox"/>	<input checked="" type="checkbox"/>	<input checked="" type="checkbox"/>	1	2	3
(14)		<input type="checkbox"/> 給水管、配電管その他の管又は風道の区画貫通部の充填等の処理の状況	<input checked="" type="checkbox"/>	<input checked="" type="checkbox"/>	<input checked="" type="checkbox"/>	<input checked="" type="checkbox"/>	<input checked="" type="checkbox"/>	<input checked="" type="checkbox"/>	1	2	3
(15)	令第114条に規定する昇降、開 仕切壁及び隔壁	<input type="checkbox"/> 令第114条に規定する昇降、開仕切壁及び隔壁の状況	<input checked="" type="checkbox"/>	<input checked="" type="checkbox"/>	<input checked="" type="checkbox"/>	<input checked="" type="checkbox"/>	<input checked="" type="checkbox"/>	<input checked="" type="checkbox"/>	1	2	3
(16)	令第128条の5各項に規定する建 築物の壁の室内に面する部分	<input type="checkbox"/> 室内に面する部分の仕上げの維持保全の状況	<input checked="" type="checkbox"/>	<input checked="" type="checkbox"/>	<input checked="" type="checkbox"/>	<input checked="" type="checkbox"/>	<input checked="" type="checkbox"/>	<input checked="" type="checkbox"/>	1	2	3
(17)	床 躯体等	<input checked="" type="checkbox"/> 木造の床躯体の劣化及び損傷の状況	<input checked="" type="checkbox"/>	<input checked="" type="checkbox"/>	<input checked="" type="checkbox"/>	<input checked="" type="checkbox"/>	<input checked="" type="checkbox"/>	<input checked="" type="checkbox"/>	1	2	3
(18)		<input checked="" type="checkbox"/> 鉄骨造の床躯体の劣化及び損傷の状況	<input checked="" type="checkbox"/>	<input checked="" type="checkbox"/>	<input checked="" type="checkbox"/>	<input checked="" type="checkbox"/>	<input checked="" type="checkbox"/>	<input checked="" type="checkbox"/>	1	2	3
(19)		<input checked="" type="checkbox"/> 鉄筋コンクリート造及び鉄骨鉄筋コンクリート造の床躯体の劣化及び損傷の状況	<input checked="" type="checkbox"/>	<input checked="" type="checkbox"/>	<input checked="" type="checkbox"/>	<input checked="" type="checkbox"/>	<input checked="" type="checkbox"/>	<input checked="" type="checkbox"/>	1	2	3
(20)	耐火構造の床又は準耐火構造の 床(防火区画を構成する床に限 る)	<input type="checkbox"/> 準耐火性能等の確保の状況	<input checked="" type="checkbox"/>	<input checked="" type="checkbox"/>	<input checked="" type="checkbox"/>	<input checked="" type="checkbox"/>	<input checked="" type="checkbox"/>	<input checked="" type="checkbox"/>	1	2	3
(21)		<input type="checkbox"/> 部材の劣化及び損傷の状況	<input checked="" type="checkbox"/>	<input checked="" type="checkbox"/>	<input checked="" type="checkbox"/>	<input checked="" type="checkbox"/>	<input checked="" type="checkbox"/>	<input checked="" type="checkbox"/>	1	2	3
(22)		<input type="checkbox"/> 給水管、配電管その他の管又は風道の区画貫通部の充填等の処理の状況	<input checked="" type="checkbox"/>	<input checked="" type="checkbox"/>	<input checked="" type="checkbox"/>	<input checked="" type="checkbox"/>	<input checked="" type="checkbox"/>	<input checked="" type="checkbox"/>	1	2	3
(23)	天井 令第128条の5各項に規定する建 築物の天井の室内に面する部分	<input type="checkbox"/> 室内に面する部分の仕上げの維持保全の状況	<input checked="" type="checkbox"/>	<input checked="" type="checkbox"/>	<input checked="" type="checkbox"/>	<input checked="" type="checkbox"/>	<input checked="" type="checkbox"/>	<input checked="" type="checkbox"/>	1	2	3
(24)		<input type="checkbox"/> 室内に面する部分の仕上げの劣化及び損傷の状況	<input checked="" type="checkbox"/>	<input checked="" type="checkbox"/>	<input checked="" type="checkbox"/>	<input checked="" type="checkbox"/>	<input checked="" type="checkbox"/>	<input checked="" type="checkbox"/>	1	2	3
(25)	特定天井	<input type="checkbox"/> 特定天井の天井材の劣化及び損傷の状況	<input checked="" type="checkbox"/>	<input checked="" type="checkbox"/>	<input checked="" type="checkbox"/>	<input checked="" type="checkbox"/>	<input checked="" type="checkbox"/>	<input checked="" type="checkbox"/>	1	2	3
(26)	防火設備(防火扉、防火シャッター その他これらに類するものに 限る。)又は戸(令第112条第19項第2 号に掲げる戸に限る。)	<input type="checkbox"/> 区画に対応した防火設備又は戸の設置の状況	<input checked="" type="checkbox"/>	<input checked="" type="checkbox"/>	<input checked="" type="checkbox"/>	<input checked="" type="checkbox"/>	<input checked="" type="checkbox"/>	<input checked="" type="checkbox"/>	1	2	3
(27)		<input type="checkbox"/> 扉等から漏入しうる煙の下部、扉等その他の隙間に設置された防火設備又はこれらにおけるくくり戸の設置の状況	<input checked="" type="checkbox"/>	<input checked="" type="checkbox"/>	<input checked="" type="checkbox"/>	<input checked="" type="checkbox"/>	<input checked="" type="checkbox"/>	<input checked="" type="checkbox"/>	1	2	3
(28)		<input type="checkbox"/> 防火扉又は戸の開放方向	<input checked="" type="checkbox"/>	<input checked="" type="checkbox"/>	<input checked="" type="checkbox"/>	<input checked="" type="checkbox"/>	<input checked="" type="checkbox"/>	<input checked="" type="checkbox"/>	1	2	3
(29)		<input type="checkbox"/> 常設防火設備等(防火扉を除く)の本体及び枠の劣化及び損傷の状況	<input checked="" type="checkbox"/>	<input checked="" type="checkbox"/>	<input checked="" type="checkbox"/>	<input checked="" type="checkbox"/>	<input checked="" type="checkbox"/>	<input checked="" type="checkbox"/>	1	2	3
(30)		<input type="checkbox"/> 各階の主要な常設防火設備等(防火扉を除く)の閉鎖又は作動の状況	<input checked="" type="checkbox"/>	<input checked="" type="checkbox"/>	<input checked="" type="checkbox"/>	<input checked="" type="checkbox"/>	<input checked="" type="checkbox"/>	<input checked="" type="checkbox"/>	1	2	3
(31)		<input type="checkbox"/> 常設防火設備等(防火扉を除く)の閉鎖又は作動の障害となる物品の放置並びに照明器具及び懸垂物等の	<input checked="" type="checkbox"/>	<input checked="" type="checkbox"/>	<input checked="" type="checkbox"/>	<input checked="" type="checkbox"/>	<input checked="" type="checkbox"/>	<input checked="" type="checkbox"/>	1	2	3
(32)		<input type="checkbox"/> 常時閉鎖した状態にある戸の固定の状況	<input checked="" type="checkbox"/>	<input checked="" type="checkbox"/>	<input checked="" type="checkbox"/>	<input checked="" type="checkbox"/>	<input checked="" type="checkbox"/>	<input checked="" type="checkbox"/>	1	2	3
(33)	照明器具、懸垂物等	<input type="checkbox"/> 照明器具、懸垂物等の落下防止対策の状況	<input checked="" type="checkbox"/>	<input checked="" type="checkbox"/>	<input checked="" type="checkbox"/>	<input checked="" type="checkbox"/>	<input checked="" type="checkbox"/>	<input checked="" type="checkbox"/>	1	2	3
(34)	警報設備	<input type="checkbox"/> 警報設備の設置の状況	<input checked="" type="checkbox"/>	<input checked="" type="checkbox"/>	<input checked="" type="checkbox"/>	<input checked="" type="checkbox"/>	<input checked="" type="checkbox"/>	<input checked="" type="checkbox"/>	1	2	3
(35)		<input type="checkbox"/> 警報設備の劣化及び損傷の状況	<input checked="" type="checkbox"/>	<input checked="" type="checkbox"/>	<input checked="" type="checkbox"/>	<input checked="" type="checkbox"/>	<input checked="" type="checkbox"/>	<input checked="" type="checkbox"/>	1	2	3
(36)	スプリンクラー 令第11号又は第2号二に規定す るスプリンクラー設備	<input type="checkbox"/> スプリンクラー設備の設置の状況	<input checked="" type="checkbox"/>	<input checked="" type="checkbox"/>	<input checked="" type="checkbox"/>	<input checked="" type="checkbox"/>	<input checked="" type="checkbox"/>	<input checked="" type="checkbox"/>	1	2	3
(37)		<input type="checkbox"/> スプリンクラー設備の劣化及び損傷の状況	<input checked="" type="checkbox"/>	<input checked="" type="checkbox"/>	<input checked="" type="checkbox"/>	<input checked="" type="checkbox"/>	<input checked="" type="checkbox"/>	<input checked="" type="checkbox"/>	1	2	3
(38)	高窓の採光及び換気	<input type="checkbox"/> 採光のための開口部の面積の確保の状況	<input checked="" type="checkbox"/>	<input checked="" type="checkbox"/>	<input checked="" type="checkbox"/>	<input checked="" type="checkbox"/>	<input checked="" type="checkbox"/>	<input checked="" type="checkbox"/>	1	2	3
(39)		<input type="checkbox"/> 採光の妨げとなる物品の放置の状況	<input checked="" type="checkbox"/>	<input checked="" type="checkbox"/>	<input checked="" type="checkbox"/>	<input checked="" type="checkbox"/>	<input checked="" type="checkbox"/>	<input checked="" type="checkbox"/>	1	2	3
(40)		<input type="checkbox"/> 換気のための開口部の面積の確保の状況	<input checked="" type="checkbox"/>	<input checked="" type="checkbox"/>	<input checked="" type="checkbox"/>	<input checked="" type="checkbox"/>	<input checked="" type="checkbox"/>	<input checked="" type="checkbox"/>	1	2	3
(41)		<input type="checkbox"/> 換気設備の設置の状況	<input checked="" type="checkbox"/>	<input checked="" type="checkbox"/>	<input checked="" type="checkbox"/>	<input checked="" type="checkbox"/>	<input checked="" type="checkbox"/>	<input checked="" type="checkbox"/>	1	2	3
(42)	石綿等添加した建築材料	<input type="checkbox"/> 表付け石綿及び吹付けロックワールでその含有する石綿の量が当該建築材料の重量の0.1パーセントを超え、かつ(吹付け石綿等)と(吹付け石綿等)の含有状態	<input checked="" type="checkbox"/>	<input checked="" type="checkbox"/>	<input checked="" type="checkbox"/>	<input checked="" type="checkbox"/>	<input checked="" type="checkbox"/>	<input checked="" type="checkbox"/>	1	2	3
(43)		<input type="checkbox"/> 吹付け石綿等の劣化の状況	<input checked="" type="checkbox"/>	<input checked="" type="checkbox"/>	<input checked="" type="checkbox"/>	<input checked="" type="checkbox"/>	<input checked="" type="checkbox"/>	<input checked="" type="checkbox"/>	1	2	3
(44)		<input type="checkbox"/> 除去又は囲い込み若しくは封じ込めによる飛散防止措置の実施の状況	<input checked="" type="checkbox"/>	<input checked="" type="checkbox"/>	<input checked="" type="checkbox"/>	<input checked="" type="checkbox"/>	<input checked="" type="checkbox"/>	<input checked="" type="checkbox"/>	1	2	3
(45)		<input type="checkbox"/> 囲い込み又は封じ込めによる飛散防止措置の劣化及び損傷の状況	<input checked="" type="checkbox"/>	<input checked="" type="checkbox"/>	<input checked="" type="checkbox"/>	<input checked="" type="checkbox"/>	<input checked="" type="checkbox"/>	<input checked="" type="checkbox"/>	1	2	3

「第二面 2 イ. 構造」と連動  
鉄骨造⇒4(9)が必須対象化  
鉄筋コンクリート造⇒4(10)が必須対象化  
鉄骨鉄筋コンクリート造⇒4(10)が必須対象化  
選択されていない構造の項目は対象外になります

「第二面 2 イ. 構造」と連動  
鉄骨造⇒4(18)が必須対象化  
鉄筋コンクリート造⇒4(19)が必須対象化  
鉄骨鉄筋コンクリート造⇒4(19)が必須対象化  
選択されていない構造の項目は対象外になります

「第三面 3 イ. 該当建築材料の有無」と連動  
無⇒4(42)から(45)が対象外になります

# 報告書情報入力



番号	調査項目 <small>↓対象外はチェックする</small>	調査結果					要是正時 特記事項				
		指摘なし	要修正	既存不適合	該当調査番号		指摘の具体的内容等	改善策の具体的内容等	改善(予定)年月	関係写真添付	
5	避難施設等	一括チェック用 <input type="checkbox"/> <input type="checkbox"/> <input type="checkbox"/> <input type="checkbox"/> <input type="checkbox"/> <input type="checkbox"/> <input type="checkbox"/> <input type="checkbox"/> <input type="checkbox"/> <input type="checkbox"/>									
(1)	令第120条第2項に規定する通路	<input type="checkbox"/>	令第120条第2項に規定する通路の確保の状況	<input checked="" type="checkbox"/>	<input checked="" type="checkbox"/>	<input checked="" type="checkbox"/>	<input checked="" type="checkbox"/>	<input checked="" type="checkbox"/>	<input checked="" type="checkbox"/>	<input checked="" type="checkbox"/>	
(2)	廊下	<input type="checkbox"/>	幅の確保の状況	<input checked="" type="checkbox"/>	<input checked="" type="checkbox"/>	<input checked="" type="checkbox"/>	<input checked="" type="checkbox"/>	<input checked="" type="checkbox"/>	<input checked="" type="checkbox"/>	<input checked="" type="checkbox"/>	
(3)		<input type="checkbox"/>	物品の放置の状況	<input checked="" type="checkbox"/>	<input checked="" type="checkbox"/>	<input checked="" type="checkbox"/>	<input checked="" type="checkbox"/>	<input checked="" type="checkbox"/>	<input checked="" type="checkbox"/>	<input checked="" type="checkbox"/>	
(4)	出入口	<input type="checkbox"/>	出入口の確保の状況	<input checked="" type="checkbox"/>	<input checked="" type="checkbox"/>	<input checked="" type="checkbox"/>	<input checked="" type="checkbox"/>	<input checked="" type="checkbox"/>	<input checked="" type="checkbox"/>	<input checked="" type="checkbox"/>	
(5)		<input type="checkbox"/>	物品の放置の状況	<input checked="" type="checkbox"/>	<input checked="" type="checkbox"/>	<input checked="" type="checkbox"/>	<input checked="" type="checkbox"/>	<input checked="" type="checkbox"/>	<input checked="" type="checkbox"/>	<input checked="" type="checkbox"/>	
(6)	屋上広場	<input type="checkbox"/>	屋上広場の確保の状況	<input checked="" type="checkbox"/>	<input checked="" type="checkbox"/>	<input checked="" type="checkbox"/>	<input checked="" type="checkbox"/>	<input checked="" type="checkbox"/>	<input checked="" type="checkbox"/>	<input checked="" type="checkbox"/>	
(7)	避難上有効なバルコニー	<input type="checkbox"/>	避難上有効なバルコニーの確保の状況	<input checked="" type="checkbox"/>	<input checked="" type="checkbox"/>	<input checked="" type="checkbox"/>	<input checked="" type="checkbox"/>	<input checked="" type="checkbox"/>	<input checked="" type="checkbox"/>	<input checked="" type="checkbox"/>	
(8)		<input type="checkbox"/>	手すり等の劣化及び損傷の状況	<input checked="" type="checkbox"/>	<input checked="" type="checkbox"/>	<input checked="" type="checkbox"/>	<input checked="" type="checkbox"/>	<input checked="" type="checkbox"/>	<input checked="" type="checkbox"/>	<input checked="" type="checkbox"/>	
(9)		<input type="checkbox"/>	物品の放置の状況	<input checked="" type="checkbox"/>	<input checked="" type="checkbox"/>	<input checked="" type="checkbox"/>	<input checked="" type="checkbox"/>	<input checked="" type="checkbox"/>	<input checked="" type="checkbox"/>	<input checked="" type="checkbox"/>	
(10)		<input type="checkbox"/>	避難器具の操作性の確保の状況	<input checked="" type="checkbox"/>	<input checked="" type="checkbox"/>	<input checked="" type="checkbox"/>	<input checked="" type="checkbox"/>	<input checked="" type="checkbox"/>	<input checked="" type="checkbox"/>	<input checked="" type="checkbox"/>	
(11)	階段 階段	<input type="checkbox"/>	直通階段の設置の状況	<input checked="" type="checkbox"/>	<input checked="" type="checkbox"/>	<input checked="" type="checkbox"/>	<input checked="" type="checkbox"/>	<input checked="" type="checkbox"/>	<input checked="" type="checkbox"/>	<input checked="" type="checkbox"/>	
(12)		<input type="checkbox"/>	幅の確保の状況	<input checked="" type="checkbox"/>	<input checked="" type="checkbox"/>	<input checked="" type="checkbox"/>	<input checked="" type="checkbox"/>	<input checked="" type="checkbox"/>	<input checked="" type="checkbox"/>	<input checked="" type="checkbox"/>	
(13)		<input type="checkbox"/>	手すりの設置の状況	<input checked="" type="checkbox"/>	<input checked="" type="checkbox"/>	<input checked="" type="checkbox"/>	<input checked="" type="checkbox"/>	<input checked="" type="checkbox"/>	<input checked="" type="checkbox"/>	<input checked="" type="checkbox"/>	
(14)		<input type="checkbox"/>	物品の放置の状況	<input checked="" type="checkbox"/>	<input checked="" type="checkbox"/>	<input checked="" type="checkbox"/>	<input checked="" type="checkbox"/>	<input checked="" type="checkbox"/>	<input checked="" type="checkbox"/>	<input checked="" type="checkbox"/>	
(15)		<input type="checkbox"/>	階段各部の劣化及び損傷の状況	<input checked="" type="checkbox"/>	<input checked="" type="checkbox"/>	<input checked="" type="checkbox"/>	<input checked="" type="checkbox"/>	<input checked="" type="checkbox"/>	<input checked="" type="checkbox"/>	<input checked="" type="checkbox"/>	
(16)	屋内に設けられた避難階段	<input type="checkbox"/>	階段室の構造の状況	<input checked="" type="checkbox"/>	<input checked="" type="checkbox"/>	<input checked="" type="checkbox"/>	<input checked="" type="checkbox"/>	<input checked="" type="checkbox"/>	<input checked="" type="checkbox"/>	<input checked="" type="checkbox"/>	
(17)	屋外に設けられた避難階段	<input type="checkbox"/>	屋内と階段との間の防火区画の確保の状況	<input checked="" type="checkbox"/>	<input checked="" type="checkbox"/>	<input checked="" type="checkbox"/>	<input checked="" type="checkbox"/>	<input checked="" type="checkbox"/>	<input checked="" type="checkbox"/>	<input checked="" type="checkbox"/>	
(18)		<input type="checkbox"/>	開放性の確保の状況	<input checked="" type="checkbox"/>	<input checked="" type="checkbox"/>	<input checked="" type="checkbox"/>	<input checked="" type="checkbox"/>	<input checked="" type="checkbox"/>	<input checked="" type="checkbox"/>	<input checked="" type="checkbox"/>	
(19)	特別避難階段	<input type="checkbox"/>	バルコニー又は付室の構造及び面積の確保の状況	<input checked="" type="checkbox"/>	<input checked="" type="checkbox"/>	<input checked="" type="checkbox"/>	<input checked="" type="checkbox"/>	<input checked="" type="checkbox"/>	<input checked="" type="checkbox"/>	<input checked="" type="checkbox"/>	
(20)		<input type="checkbox"/>	付室等の排煙設備の設置の状況	<input checked="" type="checkbox"/>	<input checked="" type="checkbox"/>	<input checked="" type="checkbox"/>	<input checked="" type="checkbox"/>	<input checked="" type="checkbox"/>	<input checked="" type="checkbox"/>	<input checked="" type="checkbox"/>	
(21)		<input type="checkbox"/>	付室等の外気に向かって開くことができる窓の状況	<input checked="" type="checkbox"/>	<input checked="" type="checkbox"/>	<input checked="" type="checkbox"/>	<input checked="" type="checkbox"/>	<input checked="" type="checkbox"/>	<input checked="" type="checkbox"/>	<input checked="" type="checkbox"/>	
(22)		<input type="checkbox"/>	物品の放置の状況	<input checked="" type="checkbox"/>	<input checked="" type="checkbox"/>	<input checked="" type="checkbox"/>	<input checked="" type="checkbox"/>	<input checked="" type="checkbox"/>	<input checked="" type="checkbox"/>	<input checked="" type="checkbox"/>	
(23)	排煙設備等	<input type="checkbox"/>	防煙区画の設置の状況	<input checked="" type="checkbox"/>	<input checked="" type="checkbox"/>	<input checked="" type="checkbox"/>	<input checked="" type="checkbox"/>	<input checked="" type="checkbox"/>	<input checked="" type="checkbox"/>	<input checked="" type="checkbox"/>	
(24)		<input type="checkbox"/>	防煙壁の劣化及び損傷の状況	<input checked="" type="checkbox"/>	<input checked="" type="checkbox"/>	<input checked="" type="checkbox"/>	<input checked="" type="checkbox"/>	<input checked="" type="checkbox"/>	<input checked="" type="checkbox"/>	<input checked="" type="checkbox"/>	
(25)	排煙設備	<input type="checkbox"/>	排煙設備の設置の状況	<input checked="" type="checkbox"/>	<input checked="" type="checkbox"/>	<input checked="" type="checkbox"/>	<input checked="" type="checkbox"/>	<input checked="" type="checkbox"/>	<input checked="" type="checkbox"/>	<input checked="" type="checkbox"/>	
(26)		<input type="checkbox"/>	排煙口の維持保全の状況	<input checked="" type="checkbox"/>	<input checked="" type="checkbox"/>	<input checked="" type="checkbox"/>	<input checked="" type="checkbox"/>	<input checked="" type="checkbox"/>	<input checked="" type="checkbox"/>	<input checked="" type="checkbox"/>	
(27)	その他の設備等	<input type="checkbox"/>	非常用の進入口等の設置の状況	<input checked="" type="checkbox"/>	<input checked="" type="checkbox"/>	<input checked="" type="checkbox"/>	<input checked="" type="checkbox"/>	<input checked="" type="checkbox"/>	<input checked="" type="checkbox"/>	<input checked="" type="checkbox"/>	
(28)		<input type="checkbox"/>	非常用の進入口等の維持保全の状況	<input checked="" type="checkbox"/>	<input checked="" type="checkbox"/>	<input checked="" type="checkbox"/>	<input checked="" type="checkbox"/>	<input checked="" type="checkbox"/>	<input checked="" type="checkbox"/>	<input checked="" type="checkbox"/>	
(29)	非常用エレベーター	<input type="checkbox"/>	乗降口ピラーの構造及び面積の確保の状況	<input checked="" type="checkbox"/>	<input checked="" type="checkbox"/>	<input checked="" type="checkbox"/>	<input checked="" type="checkbox"/>	<input checked="" type="checkbox"/>	<input checked="" type="checkbox"/>	<input checked="" type="checkbox"/>	
(30)		<input type="checkbox"/>	乗降口ピラー等の排煙設備の設置の状況	<input checked="" type="checkbox"/>	<input checked="" type="checkbox"/>	<input checked="" type="checkbox"/>	<input checked="" type="checkbox"/>	<input checked="" type="checkbox"/>	<input checked="" type="checkbox"/>	<input checked="" type="checkbox"/>	
(31)		<input type="checkbox"/>	乗降口ピラー等の外気に向かって開くことができる窓の状況	<input checked="" type="checkbox"/>	<input checked="" type="checkbox"/>	<input checked="" type="checkbox"/>	<input checked="" type="checkbox"/>	<input checked="" type="checkbox"/>	<input checked="" type="checkbox"/>	<input checked="" type="checkbox"/>	
(32)		<input type="checkbox"/>	物品の放置の状況	<input checked="" type="checkbox"/>	<input checked="" type="checkbox"/>	<input checked="" type="checkbox"/>	<input checked="" type="checkbox"/>	<input checked="" type="checkbox"/>	<input checked="" type="checkbox"/>	<input checked="" type="checkbox"/>	
(33)	非常用の照明装置	<input type="checkbox"/>	非常用の照明装置の設置の状況	<input checked="" type="checkbox"/>	<input checked="" type="checkbox"/>	<input checked="" type="checkbox"/>	<input checked="" type="checkbox"/>	<input checked="" type="checkbox"/>	<input checked="" type="checkbox"/>	<input checked="" type="checkbox"/>	
6	その他	一括チェック用 <input type="checkbox"/> <input type="checkbox"/> <input type="checkbox"/> <input type="checkbox"/> <input type="checkbox"/> <input type="checkbox"/> <input type="checkbox"/> <input type="checkbox"/> <input type="checkbox"/> <input type="checkbox"/>									
(1)	特殊な構造等	<input type="checkbox"/>	躯体及び取付材の劣化及び損傷の状況	<input checked="" type="checkbox"/>	<input checked="" type="checkbox"/>	<input checked="" type="checkbox"/>	<input checked="" type="checkbox"/>	<input checked="" type="checkbox"/>	<input checked="" type="checkbox"/>	<input checked="" type="checkbox"/>	
(2)		<input type="checkbox"/>	張力及びケーブル補力の状況	<input checked="" type="checkbox"/>	<input checked="" type="checkbox"/>	<input checked="" type="checkbox"/>	<input checked="" type="checkbox"/>	<input checked="" type="checkbox"/>	<input checked="" type="checkbox"/>	<input checked="" type="checkbox"/>	
(3)	免震構造建築物の免震層及び免震装置	<input type="checkbox"/>	免震装置の劣化及び損傷の状況(免震装置が可視状態にある場合に限る。)	<input checked="" type="checkbox"/>	<input checked="" type="checkbox"/>	<input checked="" type="checkbox"/>	<input checked="" type="checkbox"/>	<input checked="" type="checkbox"/>	<input checked="" type="checkbox"/>	<input checked="" type="checkbox"/>	
(4)		<input type="checkbox"/>	上部構造の可動の状況	<input checked="" type="checkbox"/>	<input checked="" type="checkbox"/>	<input checked="" type="checkbox"/>	<input checked="" type="checkbox"/>	<input checked="" type="checkbox"/>	<input checked="" type="checkbox"/>	<input checked="" type="checkbox"/>	
(5)	避雷設備	<input type="checkbox"/>	避雷針、避雷導線等の劣化及び損傷の状況	<input checked="" type="checkbox"/>	<input checked="" type="checkbox"/>	<input checked="" type="checkbox"/>	<input checked="" type="checkbox"/>	<input checked="" type="checkbox"/>	<input checked="" type="checkbox"/>	<input checked="" type="checkbox"/>	
(6)	煙突 建築物に設ける煙突	<input type="checkbox"/>	煙突本体及び建築物との接合部の劣化及び損傷の状況	<input checked="" type="checkbox"/>	<input checked="" type="checkbox"/>	<input checked="" type="checkbox"/>	<input checked="" type="checkbox"/>	<input checked="" type="checkbox"/>	<input checked="" type="checkbox"/>	<input checked="" type="checkbox"/>	
(7)		<input type="checkbox"/>	付着金物の劣化及び損傷の状況	<input checked="" type="checkbox"/>	<input checked="" type="checkbox"/>	<input checked="" type="checkbox"/>	<input checked="" type="checkbox"/>	<input checked="" type="checkbox"/>	<input checked="" type="checkbox"/>	<input checked="" type="checkbox"/>	
(8)	令第138条第1項第一号に掲げる煙突	<input type="checkbox"/>	煙突本体の劣化及び損傷の状況	<input checked="" type="checkbox"/>	<input checked="" type="checkbox"/>	<input checked="" type="checkbox"/>	<input checked="" type="checkbox"/>	<input checked="" type="checkbox"/>	<input checked="" type="checkbox"/>	<input checked="" type="checkbox"/>	
(9)		<input type="checkbox"/>	付着金物の劣化及び損傷の状況	<input checked="" type="checkbox"/>	<input checked="" type="checkbox"/>	<input checked="" type="checkbox"/>	<input checked="" type="checkbox"/>	<input checked="" type="checkbox"/>	<input checked="" type="checkbox"/>	<input checked="" type="checkbox"/>	

※連動項目なし

## 報告書情報入力



※追加項目は、令和7年7月1日施行の告示改正により追加したシートです。

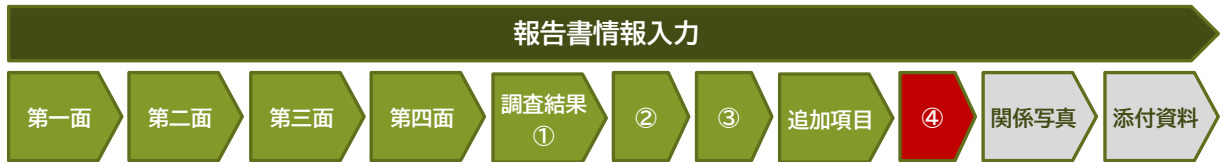
番号	調査項目 ↓対象外はチェックする	一括チェック用	調査結果			担当 調査番号	要是正時 特記事項			
			指摘 なし	要是正	保存 不連絡		指摘の具体的内容等	改善策の具体的内容等	改善(予定)年月	関係写真 添付
7	上記以外の調査項目	<input type="checkbox"/>	<input type="checkbox"/>	<input type="checkbox"/>	<input type="checkbox"/>					
(1)	各種の主要な常時閉鎖した状態にある防火扉	<input type="checkbox"/>	<input checked="" type="checkbox"/>	<input checked="" type="checkbox"/>	<input checked="" type="checkbox"/>	1 2 3				
(2)		<input type="checkbox"/>	<input checked="" type="checkbox"/>	<input checked="" type="checkbox"/>	<input checked="" type="checkbox"/>	1 2 3				
(3)		<input type="checkbox"/>	<input checked="" type="checkbox"/>	<input checked="" type="checkbox"/>	<input checked="" type="checkbox"/>	1 2 3				
(4)		<input type="checkbox"/>	<input checked="" type="checkbox"/>	<input checked="" type="checkbox"/>	<input checked="" type="checkbox"/>	1 2 3				
(5)	人の通行の用に供する部分に設ける防火扉	<input type="checkbox"/>	<input checked="" type="checkbox"/>	<input checked="" type="checkbox"/>	<input checked="" type="checkbox"/>	1 2 3				
(6)	共同住宅に限る 居室の換気	<input type="checkbox"/>	<input checked="" type="checkbox"/>	<input checked="" type="checkbox"/>	<input checked="" type="checkbox"/>	1 2 3				
(7)		<input type="checkbox"/>	<input checked="" type="checkbox"/>	<input checked="" type="checkbox"/>	<input checked="" type="checkbox"/>	1 2 3				
(8)	共同 階段 住宅 特別避難階段	<input type="checkbox"/>	<input checked="" type="checkbox"/>	<input checked="" type="checkbox"/>	<input checked="" type="checkbox"/>	1 2 3				
(9)	に隣 排煙設備等 防護壁	<input type="checkbox"/>	<input checked="" type="checkbox"/>	<input checked="" type="checkbox"/>	<input checked="" type="checkbox"/>	1 2 3				
(10)		<input type="checkbox"/>	<input checked="" type="checkbox"/>	<input checked="" type="checkbox"/>	<input checked="" type="checkbox"/>	1 2 3				
(11)	その他の設備等 非常用エレベーター	<input type="checkbox"/>	<input checked="" type="checkbox"/>	<input checked="" type="checkbox"/>	<input checked="" type="checkbox"/>	1 2 3				
(12)		<input type="checkbox"/>	<input checked="" type="checkbox"/>	<input checked="" type="checkbox"/>	<input checked="" type="checkbox"/>	1 2 3				
(13)		<input type="checkbox"/>	<input checked="" type="checkbox"/>	<input checked="" type="checkbox"/>	<input checked="" type="checkbox"/>	1 2 3				

「第一面 4 二. 用途」と連動  
共同住宅以外⇒7(6)から(13)が対象外になります

クリックすると次の画面へ移動します。

第一面 第二面 第三面 第四面 調査結果① ② ③ 追加項目 ④ 関係写真 添付資料

調査結果①、②、③、追加項目シートの入力が終わったら、情報を「上書き保存」し、次画面に移動します。



④の「その他の確認事項」を入力し、特記事項の情報を確認します。

調査結果表4

報告書情報 必須入力 任意入力 入力不要 エラー

第一面 第二面 第三面 第四面 調査結果① ② ③ 追加項目 ④ 関係写真 添付資料

その他の確認事項

法第12条3項の規定による検査を要する防火設備の有無

34  階

35 特記事項

調査結果表①～③の特記事項を入力すると反映されます

番号	調査項目	指摘の具体的内容等	改善策の具体的内容等	改善(予定)年月

34	その他確認事項	<p>法第12条3項の規定による検査を要する随時閉鎖または、作動する防火設備の設置の有無を確認し、該当する場合は「有」を選択してください。</p> <p>「有」の場合、該当設備が設置されている階を入力してください。</p> <p>※用途が共同住宅の場合は「無」を選択してください。 (共同住宅は防火設備検査の対象外であるため)</p>
35	特記事項	<p>【入力不要】</p> <p>調査結果①、②、③、追加項目で入力した「是正時特記事項」の情報が自動で反映されます。</p>

入力が終わったら、情報を「上書き保存」し、次画面に移動します。

入力内容の上書き保存します

上書き保存 閉じる 次画面へ

クリックすると次の画面へ移動します。

第一面 第二面 第三面 第四面 調査結果① ② ③ 追加項目 ④ 関係写真 添付資料



## ⑥ 関係写真

調査結果①、②、③、追加項目及び第四面で登録した関係写真及びその情報が自動で反映、表示されます。表示された情報に誤りがないか確認してください。

なお、関係写真シートからは情報の修正ができませんので、修正が必要な場合は、写真を登録したシート（調査結果①、②、③、追加項目及び第四面）に戻り、再度写真データの登録を行ってください。

※写真データが登録されていない場合は、以下の画面が表示されます。

内容の確認が終わりましたら「添付資料」をクリックしてください。



## ⑦ 添付資料

付近見取図、配置図、各階平面図、屋根伏図等のデータを登録します。

36	関係図書	関係図面として、付近見取り図、配置図、平面図、屋根伏図等のデータを登録します。
----	------	---

なお、データの登録方法は「基本操作編」をご確認ください。

データ登録が完了したら、報告書情報の入力は完了です。

## 3) その他補足説明

建築物の調査及び判定は「特定建築物定期調査業務基準」（一般財団法人日本建築防災協会）に沿って実施してください。

また、報告書情報入力後の作業（確認用報告書出力、申請用ファイル出力）については「基本操作編」で解説しておりますのでご確認ください。

## 2. 【建築設備】報告書入力フォームについて

ここでは、報告書様式（建築設備）の報告書入力フォームについて説明します。

### 1) 報告書入力フォームの構成

建築設備の報告書入力フォームは、以下の構成になっています。

The screenshot shows a web-based reporting form for building equipment. At the top, there are status indicators: '必須入力' (Required Input), '任意入力' (Optional Input), '入力不要' (Input Not Required), and 'エラー' (Error). Below these are navigation tabs: '報告書情報' (Report Information), '第一面' (First Page), '第二面' (Second Page), '第三面' (Third Page), '換気設備' (Ventilation Equipment), '排煙設備' (Exhaust Equipment), '照明装置' (Lighting Equipment), '特記事項' (Remarks), '関係写真' (Relationship Photos), and '添付資料' (Attachments). The '報告書情報' tab is currently selected.

各タブは以下の内容となっています。

	タブ名	概要	様式との対応
1	第一面	報告書第一面の情報を入力する。	第 36 号の 6 様式 定期検査報告書（第一面）
2	第二面	報告書第二面の情報を入力する。 別表のデータも、ここで登録する。	第 36 号の 6 様式 定期検査報告書（第二面） 別表（1～4）
3	第三面	報告書第三面の情報を入力する。	第 36 号の 6 様式 定期検査報告書（第三面）
4	換気設備	換気設備の検査結果表情報を入力する。	検査結果表（換気設備）
5	排煙設備	排煙設備の検査結果表情報を入力する。	検査結果表（排煙設備）
6	照明装置	非常用の照明装置の検査結果表情報を入力する。	検査結果表（非常用の照明装置）
7	特記事項	各検査結果表の特記事項を入力する。	検査結果表
8	関係写真	各検査結果表で「指摘あり」とした項目と、第三面で入力した不具合について、登録した写真の情報が自動で反映される。	別添 2 様式 関係写真
9	添付資料	別表以外で添付が必要な資料（別表に添付できなかった排煙系統図など）のデータを登録する。	—

### 2) 情報入力の流れ

建築設備の報告書は、以下の手順で入力を進めていきます。



## 報告書情報入力



### ① 第一面

報告書第一面の情報を、フォームに沿って入力していきます。

1	整理番号	9ケタの整理番号を入力下さい。（建築設備は末尾が1です）
2	特定行政庁	【入力不要】 福岡市長で固定しています。
3	報告者氏名・ 検査者氏名	【入力不要】 「7：管理者」「8：検査者」から自動で反映されます。
4	提出日	福岡市に報告書を提出（電子申請）する日付を入力してください。
5	確認用 報告書出力	【まだ使用しない】 従来の定期報告書エクセルに出力されます。窓口提出（紙提出）の際は出力されたエクセルを印刷し、ご利用ください。
6	申請用 ファイル出力	【まだ使用しない】 電子申請用の申請用ファイル（ZIP ファイル）を約 10MB ごとに区切り出力します。出力されたファイルは編集（ファイル名及びデータ内等の変更）せず、そのまま電子申請で添付下さい。
7	所有者 管理者	所有者・管理者情報フォームで登録した情報を所有者リスト及び管理者リスト（プルダウン）から選択することで自動入力されます。直接入力も可能です。

## 報告書情報入力



**3** 報告対象建築物

**8** イ. 所在地

ハ. 名称

ロ. 名称フリガナ

ニ. 用途

**4** 調査による指摘の概要

**9** イ. 指摘の内容

ロ. 指摘の概要

ハ. 改善予定の有無  改善予定年月 年 月

ニ. その他特記事項

**10** 入力内容の上書き保存します 上書き保存  次画面へ クリックすると次の画面へ移動します。

第一面 第二面 第三面 換気設備 排煙設備 照明装置 特記事項 関係写真 添付資料

<b>8</b>	<b>報告対象建築物</b>	「所在地」欄は、住所（住居表示）を入力してください。
		「建物名称」欄は、現在の建物名称を入力してください。
<b>9</b>	<b>検査による指摘の概要</b>	「建物名称カナ」欄は、「建物名称」欄入力時に自動入力されます。必要に応じて修正してください。
		「用途」欄は、プルダウンリストから現在の用途を選択してください。
		※「用途」欄について、複数の用途がある場合の取り扱いは、市ホームページ「特定建築物等の定期報告制度について」に掲載している資料「複合用途建築物の取り扱いについて」をご参照ください。 【市ホームページURL】 <a href="https://www.city.fukuoka.lg.jp/jutaku-toshi/kansatsu/life/008_2.html">https://www.city.fukuoka.lg.jp/jutaku-toshi/kansatsu/life/008_2.html</a>
		【入力不要】 検査結果表に入力した内容が自動で反映されます。

入力が終わったら、情報を「上書き保存」し、次画面に移動します。

## 報告書情報入力



### ② 第二面

報告書第二面の情報を、フォームに沿って入力していきます。

定期調査報告書

報告書情報 必須入力 任意入力 入力不要 エラー

第一面 **第二面** 第三面

換気設備 排煙設備 照明装置 特記事項 関係写真 添付資料

1 建築物の概要

10 イ.階数 地上  階 地下  0 階 上書き保存

ロ.建築面積  m<sup>2</sup> 八.延べ面積  m<sup>2</sup> 閉じる

二.検査対象建築設備  換気設備  排煙設備  非常用の照明装置

---

2 確認済証交付年月日等

11 イ.確認済証交付年月日  令和  年  月  日 交付番号 第  号

ロ.確認済証交付者 交付者  検査機関

ハ.検査済証交付年月日  令和  年  月  日 交付番号 第  号

ニ.検査済証交付者 交付者  検査機関

---

3 検査日等

12 イ.今回の検査  令和  年  月  日実施

ロ.前回の検査  (  令和  年  月  日報告 )

ハ.前回の検査に関する書類の写し

前回の検査日付は、検査実施日ではなく検査を報告（定期検査報告を提出）した日付を記入のこと

10	建築物の概要	<p>「階数」「建築面積」「延べ面積」欄は、直前の確認（完了）検査の申請書類等に記載されている数値を入力してください。</p> <p>「検査対象建築設備」は、検査対象となる設備にチェックを入れます。初期状態では、全ての設備にチェックが入っていますので、検査対象外の設備はチェックを外してください。</p> <p>※「検査対象建築設備」のチェックを外して検査対象外とした設備の情報は【入力不可】になります。</p>
11	確認済証交付年月日等	<p>「確認済証交付年月日」欄は、検査対象の建築設備等に関する直前の確認に係る確認済証の【有・無】をリストから選択してください。</p> <p>「有」の場合は、交付年月日と番号を入力し、「確認済証交付者」をリストから選択してください。</p> <p>交付者が指定確認検査機関の場合は、名称を入力してください。</p> <p>「検査済証交付年月日」欄は、検査対象の建築設備等に関する直前の確認に係る検査済証の【有・無】をリストから選択してください。</p> <p>「有」の場合は、交付年月日と番号を入力し、「検査済証交付者」をリストから選択してください。</p> <p>交付者が指定確認検査機関の場合は、名称を入力してください。</p>
12	検査日等	<p>「今回の検査」欄は今回検査が終了した年月日を入力してください。</p> <p>「前回の検査」欄は、建築設備の前回検査について【実施・未実施】を選択してください。</p> <p>（今回が初回報告の場合は【未実施】を選択します）</p> <p>【実施】の場合は、前回の報告年月日を入力してください。</p> <p>「前回の検査に関する書類の写し」欄は、前回の定期検査の結果を記録した書類の保存の【有・無】を選択してください。</p>

## 報告書情報入力



**4 換気設備の検査者** 検査者リストを選択すると反映されます

**13** 代表となる検査者 プルダウン

イ.資格

ロ.氏名カナ

ハ.氏名

ニ.勤務先

ホ.郵便番号

ヘ.所在地

ト.電話番号

その他の検査者 プルダウン

イ.資格

ロ.氏名カナ

ハ.氏名

ニ.勤務先

ホ.郵便番号

ヘ.所在地

ト.電話番号

**5 換気設備の概要**

**14** 無窓居室 プルダウン  自然換気設備  系統  室  機械換気設備  系統  室

中央管理方式の空調和設備  系統  室

その他  系統  室

火気使用室 プルダウン  自然換気設備  系統  室  機械換気設備  系統  室

その他  系統  室

居室等 プルダウン  自然換気設備  系統  室  機械換気設備  系統  室

中央管理方式の空調和設備  系統  室

その他  系統  室

防火ダンパーの有無 プルダウン

別表1選択  
削除

別表2選択  
削除

<b>【!!注意!!】</b>	
「建築物の概要」の「検査対象建築設備」で換気設備を対象外としている場合、以下の項目は【入力不可】になります。	
<b>13</b>	<p><b>換気設備の検査者</b></p> <p>検査者情報フォームで登録した情報を検査者リスト（プルダウン）から選択することで自動入力されます。直接入力はありません。</p> <p>検査者が複数名の場合は、その他検査者の情報を登録してください。</p> <p>※代表となる検査者含め2名まで登録できます</p>
<b>14</b>	<p><b>換気設備の概要</b></p> <p>「無窓居室」「火気使用室」「居室等」の欄は、各室に設ける換気設備の有無を選択してください。</p> <p>「有」の場合は対象の換気設備にチェックを入れ、系統数と室数を入力してください。</p> <p>※自然換気設備は福岡県内において検査対象外であるため【入力不可】としています。</p> <p>※「居室等」は、用途が「劇場、映画館、演芸場、観覧場、公会堂、集会場」以外の場合、検査対象外であるため「無」になります。</p> <p>「防火ダンパーの有無」は【有・無】を選択してください。</p> <p>「無窓居室」「居室等」のいずれかが「有」の場合は、別表1の提出が必要です。</p> <p>「別表1選択」ボタンを押して、別表データを登録してください。</p> <p>「火気使用室」が「有」の場合は、別表2の提出が必要です。</p> <p>「別表2選択」ボタンを押して、別表データを登録してください。</p>

## 報告書情報入力



6	換気設備の検査状況
15	イ.指摘の内容 <input type="text"/> ロ.指摘の概要 <input type="text"/> ハ.改善予定 <input type="text"/> 改善予定年月 令和 <input type="text"/> 年 <input type="text"/> 月
7	換気設備の不具合の発生状況
16	イ.不 具 合 <input type="text"/> ロ.不具合記録 <input type="text"/> ハ.改善の状況 <input type="text"/> 改善予定年月 令和 <input type="text"/> 年 <input type="text"/> 月

### 【!!注意!!】

「建築物の概要」の「検査対象建築設備」で換気設備を対象外としている場合、以下の項目は【入力不可】になります。

15	換気設備の検査の状況	【入力不要】 換気設備の検査結果表に入力した内容が自動で反映されます。
16	換気設備の不具合の発生状況	「イ：不具合等」欄は、前回検査時以降に把握した不具合等の【有・無】をリストから選択します。 「有」を選択した場合は、「ロ.不具合の記録」欄と「ハ.改善の状況」欄をリストから選択し、実施予定年月を入力してください。 ※特記事項の入力も必要になります 「無」を選択した場合「ロ.不具合の記録」欄と「ハ.改善の状況」欄は入力しないでください。 不具合等とは： 建築設備の故障、異常動作、損傷、腐食その他の劣化に起因するもの

8	排煙設備の検査者 <span style="color: red; font-size: small;">検査者リストを選択すると反映されます</span>
17	代表となる検査者 <input type="text"/> イ.資 格 <input type="text"/> ロ.氏名カナ <input type="text"/> ハ.氏 名 <input type="text"/> ニ.勤務先 <input type="text"/> ホ.郵便番号 <input type="text"/> ヘ.所在地 <input type="text"/> ト.電話番号 <input type="text"/> その他の検査者 <input type="text"/> イ.資 格 <input type="text"/> ロ.氏名カナ <input type="text"/> ハ.氏 名 <input type="text"/> ニ.勤務先 <input type="text"/> ホ.郵便番号 <input type="text"/> ヘ.所在地 <input type="text"/> ト.電話番号 <input type="text"/>

### 【!!注意!!】

「建築物の概要」の「検査対象建築設備」で排煙設備を対象外としている場合、以下の項目は【入力不可】になります。

17	排煙設備の検査者	検査者情報フォームで登録した情報を検査者リスト（プルダウン）から選択することで自動入力されます。直接入力はありません。 検査者が複数名の場合は、その他検査者の情報を登録してください。 ※代表となる検査者を含め2名まで登録できます
----	----------	--

9 排煙設備の概要

18 イ.避難安全検証法等の適用  
 区画避難安全検証法  階  階避難安全検証法  階  全館避難安全検証法  
 その他

ロ.特別避難階段の階段室又は付室  
 吸引式  区画  給気式  区画  加圧式  区画

ハ.非常用エレベーターの昇降路又は乗降ロビー  
 吸引式  区画  給気式  区画  加圧式  区画

ニ.非常用エレベーターの乗降ロビーの用に供する付室  
 吸引式  区画  給気式  区画  加圧式  区画

ホ.居室等  
 吸引式  区画  給気式  区画

ヘ.予備電源  蓄電池  自家発電装置  直結エンジン  その他

別表3選択  
 削除  
 別表3-1選択  
 削除  
 別表3-2選択  
 削除

【!!注意!!】

「建築物の概要」の「検査対象建築設備」で排煙設備を対象外としている場合、以下の項目は【入力不可】になります。

18	排煙設備の概要	「避難安全検証法等の適用」は、以下を参考に該当する項目にチェックを入れてください。「区画避難安全検証法」「階避難安全検証法」がチェック有の場合は、安全性能を確かめた階を、その他がチェック有の場合は概要を記入してください。
		【区画避難安全検証法】（同令第128条の6第3項に規定） 区画避難安全検証法によりその性能が検証されたもの
		【階避難安全検証法】（同令第129条第3項に規定） 階避難安全検証法によりその性能が検証されたもの
		【全館避難安全検証法】（同令第129条の2第4項に規定） 全館避難安全検証法によりその性能が検証されたもの
		【その他】建築基準法第68条の25第1項の規定による構造方法等の認定又は旧法第38条の規定による認定を受けているもの
		「特別避難階段の階段室又は付室」、「非常用エレベーターの昇降路又は乗降ロビー」、「非常用エレベーターの乗降ロビーの用に供する付室」、「居室等」欄は、各室に設ける排煙設備の有無を選択してください。 「有」の場合は検査対象となるの排気設備にチェックを入れ、区画数を入力してください。
		「予備電源」欄は、該当する予備電源の種類にチェックを入れてください。
		「吸引式」がチェック有の場合、別表3の提出が必要です。 「別表3選択」ボタンを押して、別表データを登録してください。
「給気式」がチェック有の場合、別表3-1の提出が必要です。「別表3-1選択」ボタンを押して、別表データを登録してください。		
「加圧式」がチェック有の場合、別表3-2の提出が必要です。「別表3-2選択」ボタンを押して、別表データを登録してください。		

## 報告書情報入力



10	排煙設備の検査状況								
19	イ. 指摘の内容 □. 指摘の概要 ハ. 改善予定	<input type="text"/>	<input type="text"/>	改善予定年月	令和	<input type="text"/>	年	<input type="text"/>	月
11	排煙設備の不具合の発生状況								
20	イ. 不 具 合 □. 不具合記録 ハ. 改善の状況	<input type="text"/>	<input type="text"/>	改善予定年月	令和	<input type="text"/>	年	<input type="text"/>	月

**【!!注意!!】**

「建築物の概要」の「検査対象建築設備」で排煙設備を対象外としている場合、以下の項目は【入力不可】になります。

19	<b>排煙設備の検査の状況</b>	【入力不要】 検査結果表に入力した内容が自動で反映されます。
20	<b>排煙設備の不具合の発生状況</b>	「イ：不具合等」欄は、前回検査時以降に把握した不具合等の【有・無】をリストから選択します。 「有」を選択した場合は、「□. 不具合の記録」欄と「ハ. 改善の状況」欄をリストから選択し、実施予定年月を入力してください。 ※特記事項の入力も必要になります 「無」を選択した場合「□. 不具合の記録」欄と「ハ. 改善の状況」欄は入力しないでください。  不具合等とは： 建築設備の故障、異常動作、損傷、腐食その他の劣化に起因するもの

12	非常用の照明装置の検査者								
21	代表となる検査者	<input type="text"/>	<input type="text"/>	<input type="text"/>	<input type="text"/>	<input type="text"/>	<input type="text"/>	<input type="text"/>	<input type="text"/>
	イ. 資 格	<input type="text"/>	<input type="text"/>	<input type="text"/>	<input type="text"/>	<input type="text"/>	<input type="text"/>	<input type="text"/>	<input type="text"/>
	□. 氏名カナ	<input type="text"/>	<input type="text"/>	<input type="text"/>	<input type="text"/>	<input type="text"/>	<input type="text"/>	<input type="text"/>	<input type="text"/>
	ハ. 氏 名	<input type="text"/>	<input type="text"/>	<input type="text"/>	<input type="text"/>	<input type="text"/>	<input type="text"/>	<input type="text"/>	<input type="text"/>
	ニ. 勤務先	<input type="text"/>	<input type="text"/>	<input type="text"/>	<input type="text"/>	<input type="text"/>	<input type="text"/>	<input type="text"/>	<input type="text"/>
	ホ. 郵便番号	<input type="text"/>	<input type="text"/>	<input type="text"/>	<input type="text"/>	<input type="text"/>	<input type="text"/>	<input type="text"/>	<input type="text"/>
	ヘ. 所在地	<input type="text"/>	<input type="text"/>	<input type="text"/>	<input type="text"/>	<input type="text"/>	<input type="text"/>	<input type="text"/>	<input type="text"/>
	ト. 電話番号	<input type="text"/>	<input type="text"/>	<input type="text"/>	<input type="text"/>	<input type="text"/>	<input type="text"/>	<input type="text"/>	<input type="text"/>
	その他の検査者	<input type="text"/>	<input type="text"/>	<input type="text"/>	<input type="text"/>	<input type="text"/>	<input type="text"/>	<input type="text"/>	<input type="text"/>
	イ. 資 格	<input type="text"/>	<input type="text"/>	<input type="text"/>	<input type="text"/>	<input type="text"/>	<input type="text"/>	<input type="text"/>	<input type="text"/>
	□. 氏名カナ	<input type="text"/>	<input type="text"/>	<input type="text"/>	<input type="text"/>	<input type="text"/>	<input type="text"/>	<input type="text"/>	<input type="text"/>
	ハ. 氏 名	<input type="text"/>	<input type="text"/>	<input type="text"/>	<input type="text"/>	<input type="text"/>	<input type="text"/>	<input type="text"/>	<input type="text"/>
	ニ. 勤務先	<input type="text"/>	<input type="text"/>	<input type="text"/>	<input type="text"/>	<input type="text"/>	<input type="text"/>	<input type="text"/>	<input type="text"/>
	ホ. 郵便番号	<input type="text"/>	<input type="text"/>	<input type="text"/>	<input type="text"/>	<input type="text"/>	<input type="text"/>	<input type="text"/>	<input type="text"/>
	ヘ. 所在地	<input type="text"/>	<input type="text"/>	<input type="text"/>	<input type="text"/>	<input type="text"/>	<input type="text"/>	<input type="text"/>	<input type="text"/>
	ト. 電話番号	<input type="text"/>	<input type="text"/>	<input type="text"/>	<input type="text"/>	<input type="text"/>	<input type="text"/>	<input type="text"/>	<input type="text"/>

**【!!注意!!】**

「建築物の概要」の「検査対象建築設備」で非常用の照明装置を対象外としている場合、以下の項目は【入力不可】になります。

21	<b>非常用の照明装置検査者</b>	検査者情報フォームで登録した情報を検査者リスト（プルダウン）から選択することで自動入力されます。直接入力出来ません。 検査者が複数名の場合は、その他検査者の情報を登録してください。 ※代表となる検査者含め2名まで登録できます
----	--------------------	--

## 報告書情報入力



**13** 非常用の照明装置の概要

**22** イ. 照明器具 計 0

白熱灯  灯   
  蛍光灯  灯   
  LEDランプ  灯   
  その他  灯

□. 予備電源 計 0

蓄電池 (内蔵型) (居室  灯、廊下  灯、階段  灯)

蓄電池 (別置型) (居室  灯、廊下  灯、階段  灯)

自家発電装置 (居室  灯、廊下  灯、階段  灯)

蓄電池 (別置型)・自家発電装置併用 (居室  灯、廊下  灯、階段  灯)

その他

---

**14** 非常用の照明装置の検査状況

**23** イ. 指摘の内容

□. 指摘の概要

ハ. 改善予定  改善予定年月 令和  年  月

---

**15** 非常用の照明装置の不具合の発生状況

**24** イ. 不 具 合

□. 不具合記録

ハ. 改善の状況  改善予定年月 令和  年  月

### 【!!注意!!】

「建築物の概要」の「検査対象建築設備」で非常用の照明装置を対象外としている場合、以下の項目は【入力不可】になります。

22	非常用の照明装置の概要	<p>「照明器具」欄は、該当する照明器具の種類にチェックを入れ、灯数を入力してください。</p> <p>「予備電源」欄は、該当する予備電源の種類にチェックを入れ、設置箇所ごとの灯数を入力してください。</p> <p>※照明器具の灯数の総数と、予備電源の灯数の総数は同じになります。灯数の総計が異なる場合は「<b>照明器具と予備電源の数が違います</b>」と表示されますので、確認の上、修正してください。</p> <p>非常用の照明装置が検査対象の場合は、別表4の提出が必要です。「別表4選択」ボタンを押して、別表データを登録してください。</p>
23	非常用の照明装置の検査の状況	<p>【入力不要】</p> <p>検査結果表に入力した内容が自動で反映されます。</p>
24	非常用の照明装置の不具合の発生状況	<p>「イ：不具合等」欄は、前回検査時以降に把握した不具合等の【有・無】をリストから選択します。</p> <p>「有」を選択した場合は、「□. 不具合の記録」欄と「ハ. 改善の状況」欄をリストから選択し、実施予定年月を入力してください。</p> <p>※特記事項の入力も必要になります</p> <p>「無」を選択した場合「□. 不具合の記録」欄と「ハ. 改善の状況」欄は入力しないでください。</p> <p>不具合等とは： 建築設備の故障、異常動作、損傷、腐食その他の劣化に起因するもの</p>



20 備考

25 国土交通大臣が定める検査項目の有無  有  無

換気設備 検査項目1-(10)の検査は、令和  年度～令和  年度に全数検査実施

排煙設備 検査項目1-(18)の検査は、令和  年度～令和  年度に全数検査実施

【特記事項】

入力内容の上書き保存します | **上書き保存** | 閉じる | **次画面へ** | クリックすると次の画面へ移動します。

25	備考	<p>国土交通大臣が定める1年から3年までの間に行う検査項目の有無を選択してください。</p> <p>「有」の場合は、該当する設備にチェックを入れ、検査の期間を入力してください。</p> <p>【入力不要】</p> <p>「特記事項」は「添付資料」で入力した情報が自動で反映されます。</p>
----	----	--

入力が終わったら、情報を「上書き保存」し、次画面に移動します。



### ③ 第三面

**【!!注意!!】**

第二面7、11、15の「イ. 不具合」が「無」のとき、このシートは入力不要です。次の「検査結果」の入力に進んでください。

<p>7 換気設備の不具合の発生状況</p> <p>イ.不具合 <input type="text" value="無"/></p>	<p>11 排煙設備の不具合の発生状況</p> <p>イ.不具合 <input type="text" value="無"/></p>	<p>15 非常用の照明装置の不具合の発生状況</p> <p>イ.不具合 <input type="text" value="無"/></p>
--	---	---

第二面7、11、15の「イ. 不具合」に「有」があるとき、報告書第三面の情報を、フォームに沿って入力します。

<p>7 換気設備の不具合の発生状況</p> <p>イ.不具合 <input type="text" value="有"/></p> <p>ロ.不具合記録 <input type="text" value="有"/></p> <p>ハ.改善の状況 <input type="text" value="無 (実施予定あり)"/></p>	<p>11 排煙設備の不具合の発生状況</p> <p>イ.不具合 <input type="text" value="有"/></p> <p>ロ.不具合記録 <input type="text" value="有"/></p> <p>ハ.改善の状況 <input type="text" value="無 (実施予定あり)"/></p>	<p>15 非常用の照明装置の不具合の発生状況</p> <p>イ.不具合 <input type="text" value="有"/></p> <p>ロ.不具合記録 <input type="text" value="有"/></p> <p>ハ.改善の状況 <input type="text" value="無 (実施予定あり)"/></p>
---	--	--

## 報告書情報入力



定期調査報告書

報告書情報

必須入力
任意入力
入力不要
エラー

第一面
第二面
第三面
換気設備
排煙設備
照明装置
特記事項
関係写真
添付資料

**建築設備に係る不具合等の状況**  
「不具合」と「要是正」は、意味が異なります。詳細はマニュアルをご確認ください。  
(※不具合には、今回の定期調査の指摘事項に含まれません。)

**26** 1. 換気設備

不具合等を把握した年月	不具合等の概要	考えられる原因	改善(予定)年月	改善措置の概要等	関係写真
令和 年 月			令和 年 月		写真添付
令和 年 月			令和 年 月		写真添付
令和 年 月			令和 年 月		写真添付

**27** 2. 排煙設備

不具合等を把握した年月	不具合等の概要	考えられる原因	改善(予定)年月	改善措置の概要等	関係写真
令和 年 月			令和 年 月		写真添付
令和 年 月			令和 年 月		写真添付
令和 年 月			令和 年 月		写真添付

**28** 3. 非常用の照明装置

不具合等を把握した年月	不具合等の概要	考えられる原因	改善(予定)年月	改善措置の概要等	関係写真
令和 年 月			令和 年 月		写真添付
令和 年 月			令和 年 月		写真添付
令和 年 月			令和 年 月		写真添付

入力内容の上書き保存します

上書き保存

閉じる

次画面へ

クリックすると  
次の画面へ移動します。

第一面
第二面
第三面
換気設備
排煙設備
照明装置
特記事項
関係写真
添付資料

建築設備に係る不具合等の状況	
26	<p><b>1. 換気設備</b></p> <p><b>【!!注意!!】</b> 第二面 7 「イ. 不具合」が「無」のときは入力不要                      前回の検査時以降に把握した換気設備に係る不具合について記入してください。</p>
27	<p><b>2. 排煙設備</b></p> <p><b>【!!注意!!】</b> 第二面 11 「イ. 不具合」が「無」のときは入力不要                      前回の検査時以降に把握した排煙設備に係る不具合について記入してください。</p>
28	<p><b>3. 非常用の照明装置</b></p> <p><b>【!!注意!!】</b> 第二面 15 「イ. 不具合」が「無」のときは入力不要                      前回の検査時以降に把握した非常用の照明装置に係る不具合について記入してください。</p>
【共通事項】	<p><b>【!!注意!!】</b> 不具合には今回の定期検査の指摘事項は含まれません。</p> <p>「不具合等を把握した年月」欄は、当該不具合を把握した年月を記入してください。</p> <p>「不具合等の概要」欄は、当該不具合等の概要を記入してください。</p> <p>「考えられる原因」欄は、当該不具合が生じた原因と考えられるものを記入してください。                      原因が不明な時は「不明」と記入してください。</p> <p>「改善(予定)年月」欄は、既に改善を実施している場合には実施年月を、改善を行う予定がある場合には改善予定年月を記入し、改善を行う予定がない場合には空欄としてください。</p> <p>「改善措置の概要等」欄は、既に改善を実施している場合または改善の予定がある場合に、具体的措置の概要を記入してください。                      改善を行う予定がない場合は、その理由を記入してください。</p> <p>不具合等の写真を撮影している場合は「写真添付」から写真データを登録してください。</p>

入力が終わったら、情報を「上書き保存」し、次画面に移動します。

## 報告書情報入力



### ④ 換気設備、排煙設備、照明装置

**【!!注意!!】 検査結果は、第一面から第二面を入力後に操作してください**  
 今回検査した検査結果を、フォームに沿って入力していきます。

#### 【要是正チェック時】

29	当該検査に関与した検査者	【入力不要】 報告書第二面に入力した検査者情報が自動で反映されます。
30	検査項目	該当しない検査項目は「対象外」にチェックを入れてください。 ※「対象外」にチェックを入れている項目の「検査結果」「担当検査者番号」は【入力不可】になります。
31	検査結果	「指摘なし」「要是正」「既存不適格」のいずれかにチェックを入れてください。 ※「既存不適格」にチェックを入れると「要是正」も自動でチェックされます。
32	担当検査者番号	「当該検査に関与した検査者」と連動した番号にチェックを入れてください。 ※検査者が1名の場合は「1」に自動でチェックが入ります。
33	是正時の特記事項	【要是正の項目のみ入力】 「指摘の具体的内容等」欄は、要是正となった原因など、指摘の具体的な内容を入力してください。 「改善策の具体的内容等」欄は、要是正の内容に対する改善策を入力してください。 ※既存不適格の写真添付は任意となります。 「改善（予定）年月」欄は、改善した場合は改善年月を、改善予定が明らかになっている場合は、改善予定年月を入力してください。 「関係写真添付」欄は、「写真添付」ボタンをクリックして、要是正が分かる写真のデータを添付してください。なお、写真データの登録方法は「基本操作編」をご確認ください。 ※既存不適格の写真添付は任意となります。



**【!!注意!!】**

第二面 1 「建築物の概要」の「二. 検査対象建築設備」でチェックがついていない（検査対象外）建築設備は【入力不要】です。

チェックがついていない（検査対象外）建築設備の検査結果表入力タブをクリックすると「第二面 1. の〇〇〇〇が選択されていません」とメッセージが表示され、入力画面に移行しないよう設定しています。

ここからは、検査項目のうち、第一面から第二面に入力した情報と連動させている項目について解説します。基本的な操作方法については「基本操作編」で解説しておりますので併せてご確認ください。

報告書情報入力



項目	内容	1	2	3
(1)	機械換気設備(中央管理方式の空調調和設備を含む。)の外観	<input type="checkbox"/>	<input type="checkbox"/>	<input type="checkbox"/>
(2)	給気機の外気取入口並びに直接外気に接触された給気口及び排気口への雨水の滲入等の防止措置の状況	<input type="checkbox"/>	<input type="checkbox"/>	<input type="checkbox"/>
(3)	給気機の外気取入口及び排気機の排気口の取付けの状況	<input type="checkbox"/>	<input type="checkbox"/>	<input type="checkbox"/>
(4)	各層室の給気口及び排気口の設置位置	<input type="checkbox"/>	<input type="checkbox"/>	<input type="checkbox"/>
(5)	各層室の給気口及び排気口の取付けの状況	<input type="checkbox"/>	<input type="checkbox"/>	<input type="checkbox"/>
(6)	風運の取付けの状況	<input type="checkbox"/>	<input type="checkbox"/>	<input type="checkbox"/>
(7)	風運の材質	<input type="checkbox"/>	<input type="checkbox"/>	<input type="checkbox"/>
(8)	給気機又は排気機の設置の状況	<input type="checkbox"/>	<input type="checkbox"/>	<input type="checkbox"/>
(9)	換気量による換気の状態	<input type="checkbox"/>	<input type="checkbox"/>	<input type="checkbox"/>
(10)	各層室の給気口及び排気口における物品の放置の状況	<input type="checkbox"/>	<input type="checkbox"/>	<input type="checkbox"/>
(11)	各層室の換気量	<input type="checkbox"/>	<input type="checkbox"/>	<input type="checkbox"/>
(12)	中央管理方式の空調調和設備	<input type="checkbox"/>	<input type="checkbox"/>	<input type="checkbox"/>
(13)	空調調和設備の主要機器及び配管の外観	<input type="checkbox"/>	<input type="checkbox"/>	<input type="checkbox"/>
(14)	空調調和設備の設置の状況	<input type="checkbox"/>	<input type="checkbox"/>	<input type="checkbox"/>
(15)	空調調和設備及び配管の劣化及び機器の状況	<input type="checkbox"/>	<input type="checkbox"/>	<input type="checkbox"/>
(16)	空調調和設備の運転の状況	<input type="checkbox"/>	<input type="checkbox"/>	<input type="checkbox"/>
(17)	空気ろ過器の点検口	<input type="checkbox"/>	<input type="checkbox"/>	<input type="checkbox"/>
(18)	冷卻塔と建築物の他の部分との離隔距離	<input type="checkbox"/>	<input type="checkbox"/>	<input type="checkbox"/>
(19)	各層室内の温度	<input type="checkbox"/>	<input type="checkbox"/>	<input type="checkbox"/>
(20)	各層室内の相対湿度	<input type="checkbox"/>	<input type="checkbox"/>	<input type="checkbox"/>
(21)	各層室の浮遊粉じん量	<input type="checkbox"/>	<input type="checkbox"/>	<input type="checkbox"/>
(22)	各層室の一酸化炭素含有率	<input type="checkbox"/>	<input type="checkbox"/>	<input type="checkbox"/>
(23)	各層室の二酸化炭素含有率	<input type="checkbox"/>	<input type="checkbox"/>	<input type="checkbox"/>
(24)	各層室の気流	<input type="checkbox"/>	<input type="checkbox"/>	<input type="checkbox"/>

「第二面 5. 換気設備の概要」と連動  
イとハが共に「無」⇒1が対象外

「第二面 5. 換気設備の概要」と連動  
「中央管理方式の空調調和設備」にチェック無  
⇒1(12)~(22)が対象外

---

項目	内容	1	2	3
(1)	自然換気設備及び機械換気設備	<input type="checkbox"/>	<input type="checkbox"/>	<input type="checkbox"/>
(2)	排気扇、排気フード及び煙突の材質	<input type="checkbox"/>	<input type="checkbox"/>	<input type="checkbox"/>
(3)	排気扇、排気フード及び煙突の取付けの状況	<input type="checkbox"/>	<input type="checkbox"/>	<input type="checkbox"/>
(4)	給気口、給気扇、排気口、排気扇、排気フード及び煙突の大きさ	<input type="checkbox"/>	<input type="checkbox"/>	<input type="checkbox"/>
(5)	給気口、排気口及び排気フードの位置	<input type="checkbox"/>	<input type="checkbox"/>	<input type="checkbox"/>
(6)	給気口、給気扇、排気口、排気扇、排気フード及び煙突の設置の状況	<input type="checkbox"/>	<input type="checkbox"/>	<input type="checkbox"/>
(7)	排気扇及び煙突の断熱の状況	<input type="checkbox"/>	<input type="checkbox"/>	<input type="checkbox"/>
(8)	排気扇及び煙突と可燃物、電線等との離隔距離	<input type="checkbox"/>	<input type="checkbox"/>	<input type="checkbox"/>
(9)	煙突等への防火ダンパー、風運等の設置の状況	<input type="checkbox"/>	<input type="checkbox"/>	<input type="checkbox"/>
(10)	各層室の給気口及び排気口における物品の放置の状況	<input type="checkbox"/>	<input type="checkbox"/>	<input type="checkbox"/>
(11)	煙突の先端の立ち上りの状況(密閉型燃焼器具の煙突を除く。)	<input type="checkbox"/>	<input type="checkbox"/>	<input type="checkbox"/>
(12)	煙突に連結した排気扇及び半密閉式機械換気扇等の設置の状況	<input type="checkbox"/>	<input type="checkbox"/>	<input type="checkbox"/>
(13)	換気量による換気の状態	<input type="checkbox"/>	<input type="checkbox"/>	<input type="checkbox"/>
(14)	給気機又は排気機の設置の状況	<input type="checkbox"/>	<input type="checkbox"/>	<input type="checkbox"/>
(15)	機械換気設備の換気量	<input type="checkbox"/>	<input type="checkbox"/>	<input type="checkbox"/>

「第二面 5. 換気設備の概要」と連動  
口が「無」⇒2が対象外

2(10)は対象外(※自然換気設備は検査対象外)

---

項目	内容	1	2	3
(1)	防火ダンパー等(外壁の開口部で延焼のおそれのある部分に設けるものを除く。)	<input type="checkbox"/>	<input type="checkbox"/>	<input type="checkbox"/>
(2)	防火ダンパーの設置の状況	<input type="checkbox"/>	<input type="checkbox"/>	<input type="checkbox"/>
(3)	防火ダンパーの取付けの状況	<input type="checkbox"/>	<input type="checkbox"/>	<input type="checkbox"/>
(4)	防火ダンパーの作動の状況	<input type="checkbox"/>	<input type="checkbox"/>	<input type="checkbox"/>
(5)	防火ダンパーの劣化及び損傷の状況	<input type="checkbox"/>	<input type="checkbox"/>	<input type="checkbox"/>
(6)	防火ダンパーの点検口の有無及び大きさ並びに検査口の有無	<input type="checkbox"/>	<input type="checkbox"/>	<input type="checkbox"/>
(7)	防火ダンパーの温度ヒューズ	<input type="checkbox"/>	<input type="checkbox"/>	<input type="checkbox"/>
(8)	壁及び床の防火区画貫通部の措置の状況	<input type="checkbox"/>	<input type="checkbox"/>	<input type="checkbox"/>
(9)	連動型防火ダンパーの煙感知器、熱感検知器等の設置の状況	<input type="checkbox"/>	<input type="checkbox"/>	<input type="checkbox"/>
(10)	連動型防火ダンパーの煙感知器、熱感検知器等の設置の状況	<input type="checkbox"/>	<input type="checkbox"/>	<input type="checkbox"/>
(11)	連動型防火ダンパーの煙感知器、熱感検知器等の設置の状況	<input type="checkbox"/>	<input type="checkbox"/>	<input type="checkbox"/>

「第二面 5. 換気設備の概要」と連動  
二が「無」⇒3が対象外

入力内容の上書き保存します

上書き保存 閉じる 次画面へ

クリックすると次の画面へ移動します。

シートの入力が終わったら、情報を「上書き保存」し、次画面に移動します。

報告書情報入力



※1(1)～(31)は連動なし

(32)	特殊な構造の排煙設備の排煙口及び船気口の外観	排煙口及び船気口の大きさ及び位置	<input checked="" type="checkbox"/>	<input checked="" type="checkbox"/>	<input checked="" type="checkbox"/>	<input checked="" type="checkbox"/>	1	2	3	9	
(33)		排煙口及び船気口の開閉の状態	<input checked="" type="checkbox"/>	<input checked="" type="checkbox"/>	<input checked="" type="checkbox"/>	<input checked="" type="checkbox"/>	1	2	3	9	
(34)		排煙口及び船気口の取付けの状態	<input checked="" type="checkbox"/>	<input checked="" type="checkbox"/>	<input checked="" type="checkbox"/>	<input checked="" type="checkbox"/>	1	2	3	9	
(35)		手動解放装置の開閉の状態	<input checked="" type="checkbox"/>	<input checked="" type="checkbox"/>	<input checked="" type="checkbox"/>	<input checked="" type="checkbox"/>	1	2	3	9	
(36)		手動解放装置の操作方法の表示の状態	<input checked="" type="checkbox"/>	<input checked="" type="checkbox"/>	<input checked="" type="checkbox"/>	<input checked="" type="checkbox"/>	1	2	3	9	
(37)	特殊な構造の排煙設備の排煙口の性能	排煙口の排煙量	<input checked="" type="checkbox"/>	<input checked="" type="checkbox"/>	<input checked="" type="checkbox"/>	<input checked="" type="checkbox"/>	1	2	3	9	
(38)		中央管理室における制御及び作動状態の監視の状態	<input checked="" type="checkbox"/>	<input checked="" type="checkbox"/>	<input checked="" type="checkbox"/>	<input checked="" type="checkbox"/>	1	2	3	9	
(39)		遠隔制御による作動の状態	<input checked="" type="checkbox"/>	<input checked="" type="checkbox"/>	<input checked="" type="checkbox"/>	<input checked="" type="checkbox"/>	1	2	3	9	
(40)	特殊な構造の排煙設備の船気風道（導風部分及び建設部分を除く。）	船気風道の劣化及び損傷の状態	<input checked="" type="checkbox"/>	<input checked="" type="checkbox"/>	<input checked="" type="checkbox"/>	<input checked="" type="checkbox"/>	1	2	3	9	
(41)		船気風道の材質	<input checked="" type="checkbox"/>	<input checked="" type="checkbox"/>	<input checked="" type="checkbox"/>	<input checked="" type="checkbox"/>	1	2	3	9	
(42)		船気風道の取付けの状態	<input checked="" type="checkbox"/>	<input checked="" type="checkbox"/>	<input checked="" type="checkbox"/>	<input checked="" type="checkbox"/>	1	2	3	9	
(43)		防護蓋の開閉状態の状態	<input checked="" type="checkbox"/>	<input checked="" type="checkbox"/>	<input checked="" type="checkbox"/>	<input checked="" type="checkbox"/>	1	2	3	9	
(44)	特殊な構造の排煙設備の船気送風機の外観	船気送風機の設置の状態	<input checked="" type="checkbox"/>	<input checked="" type="checkbox"/>	<input checked="" type="checkbox"/>	<input checked="" type="checkbox"/>	1	2	3	9	
(45)		船気送風機との接続の状態	<input checked="" type="checkbox"/>	<input checked="" type="checkbox"/>	<input checked="" type="checkbox"/>	<input checked="" type="checkbox"/>	1	2	3	9	
(46)	特殊な構造の排煙設備の船気送風機の性能	排煙口の開放と連動駆動の状態	<input checked="" type="checkbox"/>	<input checked="" type="checkbox"/>	<input checked="" type="checkbox"/>	<input checked="" type="checkbox"/>	1	2	3	9	
(47)		作動の状態	<input checked="" type="checkbox"/>	<input checked="" type="checkbox"/>	<input checked="" type="checkbox"/>	<input checked="" type="checkbox"/>	1	2	3	9	
(48)		電源を必要とする船気送風機の手動電源による作動の状態	<input checked="" type="checkbox"/>	<input checked="" type="checkbox"/>	<input checked="" type="checkbox"/>	<input checked="" type="checkbox"/>	1	2	3	9	
(49)		船気送風機の排煙量	<input checked="" type="checkbox"/>	<input checked="" type="checkbox"/>	<input checked="" type="checkbox"/>	<input checked="" type="checkbox"/>	1	2	3	9	
(50)		中央管理室における制御及び作動状態の監視の状態	<input checked="" type="checkbox"/>	<input checked="" type="checkbox"/>	<input checked="" type="checkbox"/>	<input checked="" type="checkbox"/>	1	2	3	9	
(51)	特殊な構造の排煙設備の船気送風機の取込口	取込口の設置位置	<input checked="" type="checkbox"/>	<input checked="" type="checkbox"/>	<input checked="" type="checkbox"/>	<input checked="" type="checkbox"/>	1	2	3	9	
(52)		取込口の開閉の状態	<input checked="" type="checkbox"/>	<input checked="" type="checkbox"/>	<input checked="" type="checkbox"/>	<input checked="" type="checkbox"/>	1	2	3	9	
(53)		屋外に設置された取込口への雨水等の防止措置の状態	<input checked="" type="checkbox"/>	<input checked="" type="checkbox"/>	<input checked="" type="checkbox"/>	<input checked="" type="checkbox"/>	1	2	3	9	
2 令第123条第2項第2号に規定する導風管又は材質、令第129条の13の3第1号項に規定する警報装置又は警報灯ド---											
一括チェック用 <input type="checkbox"/> <input type="checkbox"/> <input type="checkbox"/> <input type="checkbox"/> <input type="checkbox"/> <input type="checkbox"/> <input type="checkbox"/> <input type="checkbox"/> <input type="checkbox"/> <input type="checkbox"/> <input type="checkbox"/> <input type="checkbox"/>											
(11)	特別許認可取得の船舶又は付託及び非常用工しバーターの着陸機又は着陸ロープに取付ける排煙口及び船気口	排煙機、排煙口及び船気口の作動の状態	<input checked="" type="checkbox"/>	<input checked="" type="checkbox"/>	<input checked="" type="checkbox"/>	<input checked="" type="checkbox"/>	1	2	3	9	「第二面 9. 排煙設備の概要」と連動 給気式にチェックがない場合、対象外
(2)		排煙口の開閉の状態	<input checked="" type="checkbox"/>	<input checked="" type="checkbox"/>	<input checked="" type="checkbox"/>	<input checked="" type="checkbox"/>	1	2	3	9	
(3)	加圧式排煙設備 排煙風道（導風部分及び建設部分を除く。）	排煙風道の劣化及び損傷の状態	<input checked="" type="checkbox"/>	<input checked="" type="checkbox"/>	<input checked="" type="checkbox"/>	<input checked="" type="checkbox"/>	1	2	3	9	
(4)		排煙風道の取付けの状態	<input checked="" type="checkbox"/>	<input checked="" type="checkbox"/>	<input checked="" type="checkbox"/>	<input checked="" type="checkbox"/>	1	2	3	9	
(5)		排煙風道の材質	<input checked="" type="checkbox"/>	<input checked="" type="checkbox"/>	<input checked="" type="checkbox"/>	<input checked="" type="checkbox"/>	1	2	3	9	
(6)	船気口の外観	船気口の開閉の状態	<input checked="" type="checkbox"/>	<input checked="" type="checkbox"/>	<input checked="" type="checkbox"/>	<input checked="" type="checkbox"/>	1	2	3	9	
(7)		船気口の取付けの状態	<input checked="" type="checkbox"/>	<input checked="" type="checkbox"/>	<input checked="" type="checkbox"/>	<input checked="" type="checkbox"/>	1	2	3	9	
(8)		船気口の手動解放装置の開閉の状態	<input checked="" type="checkbox"/>	<input checked="" type="checkbox"/>	<input checked="" type="checkbox"/>	<input checked="" type="checkbox"/>	1	2	3	9	
(9)		船気口の手動解放装置の操作方法の表示の状態	<input checked="" type="checkbox"/>	<input checked="" type="checkbox"/>	<input checked="" type="checkbox"/>	<input checked="" type="checkbox"/>	1	2	3	9	
(10)	船気口の性能	船気口の手動解放装置による開放の状態	<input checked="" type="checkbox"/>	<input checked="" type="checkbox"/>	<input checked="" type="checkbox"/>	<input checked="" type="checkbox"/>	1	2	3	9	
(11)		排煙口の開閉の状態	<input checked="" type="checkbox"/>	<input checked="" type="checkbox"/>	<input checked="" type="checkbox"/>	<input checked="" type="checkbox"/>	1	2	3	9	
(12)	船気風道（導風部分及び建設部分を除く。）	船気風道の劣化及び損傷の状態	<input checked="" type="checkbox"/>	<input checked="" type="checkbox"/>	<input checked="" type="checkbox"/>	<input checked="" type="checkbox"/>	1	2	3	9	
(13)		船気風道の取付けの状態	<input checked="" type="checkbox"/>	<input checked="" type="checkbox"/>	<input checked="" type="checkbox"/>	<input checked="" type="checkbox"/>	1	2	3	9	
(14)		船気風道の材質	<input checked="" type="checkbox"/>	<input checked="" type="checkbox"/>	<input checked="" type="checkbox"/>	<input checked="" type="checkbox"/>	1	2	3	9	
(15)	船気送風機の外観	船気送風機の設置の状態	<input checked="" type="checkbox"/>	<input checked="" type="checkbox"/>	<input checked="" type="checkbox"/>	<input checked="" type="checkbox"/>	1	2	3	9	
(16)		船気送風機との接続の状態	<input checked="" type="checkbox"/>	<input checked="" type="checkbox"/>	<input checked="" type="checkbox"/>	<input checked="" type="checkbox"/>	1	2	3	9	
(17)	船気送風機の性能	排煙口の開閉と連動駆動の状態	<input checked="" type="checkbox"/>	<input checked="" type="checkbox"/>	<input checked="" type="checkbox"/>	<input checked="" type="checkbox"/>	1	2	3	9	
(18)		船気送風機の作動の状態	<input checked="" type="checkbox"/>	<input checked="" type="checkbox"/>	<input checked="" type="checkbox"/>	<input checked="" type="checkbox"/>	1	2	3	9	
(19)		電源を必要とする船気送風機の手動電源による作動の状態	<input checked="" type="checkbox"/>	<input checked="" type="checkbox"/>	<input checked="" type="checkbox"/>	<input checked="" type="checkbox"/>	1	2	3	9	
(20)		中央管理室における制御及び作動状態の監視の状態	<input checked="" type="checkbox"/>	<input checked="" type="checkbox"/>	<input checked="" type="checkbox"/>	<input checked="" type="checkbox"/>	1	2	3	9	
(21)	船気送風機の取込口	取込口の設置位置	<input checked="" type="checkbox"/>	<input checked="" type="checkbox"/>	<input checked="" type="checkbox"/>	<input checked="" type="checkbox"/>	1	2	3	9	
(22)		取込口の開閉の状態	<input checked="" type="checkbox"/>	<input checked="" type="checkbox"/>	<input checked="" type="checkbox"/>	<input checked="" type="checkbox"/>	1	2	3	9	
(23)		屋外に設置された取込口への雨水等の防止措置の状態	<input checked="" type="checkbox"/>	<input checked="" type="checkbox"/>	<input checked="" type="checkbox"/>	<input checked="" type="checkbox"/>	1	2	3	9	



# 報告書情報入力

- 第一面
- 第二面
- 第三面
- 換気設備
- 排煙設備
- 照明装置
- 特記事項
- 関係写真
- 添付資料

番号	検査項目 <small>↓対象外はチェックする</small>	検査結果			相当 検査番号	要量正時 特記事項		
		指摘 なし	要量正 	要量不 適合		指摘の具体的内容等	改善策の具体的内容等	改善(予定)年月
<b>一括チェック用</b>								
1	照明器具	<input type="checkbox"/>	<input type="checkbox"/>	<input type="checkbox"/>	1 2 3			
(1)	非常用の照明器具	<input checked="" type="checkbox"/>	<input checked="" type="checkbox"/>	<input checked="" type="checkbox"/>	1 2 3			
(2)	照明器具の取付けの状況	<input checked="" type="checkbox"/>	<input checked="" type="checkbox"/>	<input checked="" type="checkbox"/>	1 2 3			
<b>一括チェック用</b>								
2	電池内蔵形の蓄電池、電源別置形の蓄電池及び自家用発電装置	<input type="checkbox"/>	<input type="checkbox"/>	<input type="checkbox"/>	1 2 3			
(1)	予備電源	<input checked="" type="checkbox"/>	<input checked="" type="checkbox"/>	<input checked="" type="checkbox"/>	1 2 3			
(2)	照度の状況	<input checked="" type="checkbox"/>	<input checked="" type="checkbox"/>	<input checked="" type="checkbox"/>	1 2 3			
(3)	照度の防げとなる物品の設置の状況	<input checked="" type="checkbox"/>	<input checked="" type="checkbox"/>	<input checked="" type="checkbox"/>	1 2 3			
(4)	分電盤	<input checked="" type="checkbox"/>	<input checked="" type="checkbox"/>	<input checked="" type="checkbox"/>	1 2 3			
(5)	配線	<input checked="" type="checkbox"/>	<input checked="" type="checkbox"/>	<input checked="" type="checkbox"/>	1 2 3			
<b>一括チェック用</b>								
3	電源別置形の蓄電池及び自家用発電装置	<input type="checkbox"/>	<input type="checkbox"/>	<input type="checkbox"/>	1 2 3			
(1)	配線	<input checked="" type="checkbox"/>	<input checked="" type="checkbox"/>	<input checked="" type="checkbox"/>	1 2 3			「第二面 13. 非常用照明装置の概要」と連動 「蓄電池(別置型)」「自家用発電装置(単独)」「蓄電池(別置型)・自家用発電装置併用」のいずれにもチェックがない場合、対象外
(2)	電気回路の接続の状況	<input checked="" type="checkbox"/>	<input checked="" type="checkbox"/>	<input checked="" type="checkbox"/>	1 2 3			
(3)	接続部(詳細分岐及びボックス内に限る。)の耐熱処理の状況	<input checked="" type="checkbox"/>	<input checked="" type="checkbox"/>	<input checked="" type="checkbox"/>	1 2 3			
(4)	予備電源から非常用の照明器具の配線の耐熱処理の状況(指部分及び埋設部分を除く。)	<input checked="" type="checkbox"/>	<input checked="" type="checkbox"/>	<input checked="" type="checkbox"/>	1 2 3			
(5)	切替回路	<input checked="" type="checkbox"/>	<input checked="" type="checkbox"/>	<input checked="" type="checkbox"/>	1 2 3			
(6)	蓄電池設備と自家用発電装置併用の場合の切替の状況	<input checked="" type="checkbox"/>	<input checked="" type="checkbox"/>	<input checked="" type="checkbox"/>	1 2 3			※5(1)~(8)と同様の条件
<b>一括チェック用</b>								
4	電池内蔵形の蓄電池	<input type="checkbox"/>	<input type="checkbox"/>	<input type="checkbox"/>	1 2 3			
(1)	配線及び充電ランプ	<input checked="" type="checkbox"/>	<input checked="" type="checkbox"/>	<input checked="" type="checkbox"/>	1 2 3			「蓄電池(内蔵型)」チェックがない場合、対象外
(2)	誘導灯及び非常用照明兼用器具の専用回路の確保の状況	<input checked="" type="checkbox"/>	<input checked="" type="checkbox"/>	<input checked="" type="checkbox"/>	1 2 3			
<b>一括チェック用</b>								
5	電源別置形の蓄電池	<input type="checkbox"/>	<input type="checkbox"/>	<input type="checkbox"/>	1 2 3			
(1)	蓄電池	<input checked="" type="checkbox"/>	<input checked="" type="checkbox"/>	<input checked="" type="checkbox"/>	1 2 3			「蓄電池(別置型)」「蓄電池(別置型)・自家用発電装置併用」のいずれにもチェックがない場合、対象外 ※3(6)も同様
(2)	蓄電池等の状況	<input checked="" type="checkbox"/>	<input checked="" type="checkbox"/>	<input checked="" type="checkbox"/>	1 2 3			
(3)	蓄電池室の防火区画等の費達措置の状況	<input checked="" type="checkbox"/>	<input checked="" type="checkbox"/>	<input checked="" type="checkbox"/>	1 2 3			
(4)	蓄電池室の換気の状況	<input checked="" type="checkbox"/>	<input checked="" type="checkbox"/>	<input checked="" type="checkbox"/>	1 2 3			
(5)	蓄電池の設置の状況	<input checked="" type="checkbox"/>	<input checked="" type="checkbox"/>	<input checked="" type="checkbox"/>	1 2 3			
(6)	蓄電池の性能	<input checked="" type="checkbox"/>	<input checked="" type="checkbox"/>	<input checked="" type="checkbox"/>	1 2 3			
(7)	電圧	<input checked="" type="checkbox"/>	<input checked="" type="checkbox"/>	<input checked="" type="checkbox"/>	1 2 3			
(8)	電解液比量	<input checked="" type="checkbox"/>	<input checked="" type="checkbox"/>	<input checked="" type="checkbox"/>	1 2 3			
(9)	電解液の温度	<input checked="" type="checkbox"/>	<input checked="" type="checkbox"/>	<input checked="" type="checkbox"/>	1 2 3			
(10)	充電器	<input checked="" type="checkbox"/>	<input checked="" type="checkbox"/>	<input checked="" type="checkbox"/>	1 2 3			
(11)	充電器室の防火区画等の費達措置の状況	<input checked="" type="checkbox"/>	<input checked="" type="checkbox"/>	<input checked="" type="checkbox"/>	1 2 3			
(12)	キュービクルの取付けの状況	<input checked="" type="checkbox"/>	<input checked="" type="checkbox"/>	<input checked="" type="checkbox"/>	1 2 3			
<b>一括チェック用</b>								
6	自家用発電装置	<input type="checkbox"/>	<input type="checkbox"/>	<input type="checkbox"/>	1 2 3			
(1)	自家用発電装置等の状況	<input checked="" type="checkbox"/>	<input checked="" type="checkbox"/>	<input checked="" type="checkbox"/>	1 2 3			「自家用発電装置(単独)」「蓄電池(別置型)・自家用発電装置併用」のいずれにもチェックがない場合、対象外
(2)	自家用発電装置室の防火区画等の費達措置の状況	<input checked="" type="checkbox"/>	<input checked="" type="checkbox"/>	<input checked="" type="checkbox"/>	1 2 3			
(3)	発電機の発電容量	<input checked="" type="checkbox"/>	<input checked="" type="checkbox"/>	<input checked="" type="checkbox"/>	1 2 3			
(4)	発電機及び駆動機の状況	<input checked="" type="checkbox"/>	<input checked="" type="checkbox"/>	<input checked="" type="checkbox"/>	1 2 3			
(5)	燃料油、潤滑油及び冷却水の状況	<input checked="" type="checkbox"/>	<input checked="" type="checkbox"/>	<input checked="" type="checkbox"/>	1 2 3			
(6)	始動用の空気圧の圧力	<input checked="" type="checkbox"/>	<input checked="" type="checkbox"/>	<input checked="" type="checkbox"/>	1 2 3			
(7)	セル始動用蓄電池及び電気ケーブルの接続の状況	<input checked="" type="checkbox"/>	<input checked="" type="checkbox"/>	<input checked="" type="checkbox"/>	1 2 3			
(8)	燃料及び冷却水の循環の状況	<input checked="" type="checkbox"/>	<input checked="" type="checkbox"/>	<input checked="" type="checkbox"/>	1 2 3			
(9)	計器類及びランプ類の指示及び点灯の状況	<input checked="" type="checkbox"/>	<input checked="" type="checkbox"/>	<input checked="" type="checkbox"/>	1 2 3			
(10)	自家用発電装置の取付けの状況	<input checked="" type="checkbox"/>	<input checked="" type="checkbox"/>	<input checked="" type="checkbox"/>	1 2 3			
(11)	自家用発電装置室の排気の状態(室内に設置されている場合に限る。)	<input checked="" type="checkbox"/>	<input checked="" type="checkbox"/>	<input checked="" type="checkbox"/>	1 2 3			
(12)	接地線の接続の状況	<input checked="" type="checkbox"/>	<input checked="" type="checkbox"/>	<input checked="" type="checkbox"/>	1 2 3			
(13)	絶縁抵抗	<input checked="" type="checkbox"/>	<input checked="" type="checkbox"/>	<input checked="" type="checkbox"/>	1 2 3			
(14)	電源の切替の状況	<input checked="" type="checkbox"/>	<input checked="" type="checkbox"/>	<input checked="" type="checkbox"/>	1 2 3			
(15)	始動の状況	<input checked="" type="checkbox"/>	<input checked="" type="checkbox"/>	<input checked="" type="checkbox"/>	1 2 3			
(16)	運転の状況	<input checked="" type="checkbox"/>	<input checked="" type="checkbox"/>	<input checked="" type="checkbox"/>	1 2 3			
(17)	排気の状況	<input checked="" type="checkbox"/>	<input checked="" type="checkbox"/>	<input checked="" type="checkbox"/>	1 2 3			
(18)	コンプレッサー、燃料ポンプ、冷却水ポンプ等の補助機の始動の状況	<input checked="" type="checkbox"/>	<input checked="" type="checkbox"/>	<input checked="" type="checkbox"/>	1 2 3			

入力内容の上書き保存します

上書き保存    閉じる    次画面へ    クリックすると次の画面へ移動します。

シートの入力が終わったら、情報を「上書き保存」し、次画面に移動します。

## 報告書情報入力



調査結果表4

報告書情報 必須入力 任意入力 入力不要 エラー

第一面 第二面 第三面 換気設備 排煙設備 照明装置 **特記事項** 関係写真 添付資料

特記事項

検査結果表の特記事項を入力すると反映されます

番号	検査項目	指摘の具体的内容等	改善策の具体的内容等	改善(予定)年月
34				

34	特記事項	【入力不要】 検査結果表（換気設備、排煙設備、照明装置）で入力した「是正時特記事項」の情報が自動で反映されます。
----	------	---

入力内容の上書き保存します

クリックすると次の画面へ移動します。

第一面 第二面 第三面 換気設備 排煙設備 照明装置 **特記事項** 関係写真 添付資料

入力が終わったら、情報を「上書き保存」し、次画面に移動します。



### ⑤ 関係写真

検査結果表（換気設備、排煙設備、照明装置）及び第三面で登録した関係写真及びその情報が自動で反映、表示されます。表示された情報に誤りがないか確認してください。

なお、関係写真シートからは情報の修正ができませんので、修正が必要な場合は、写真を登録したシート（換気設備、排煙設備、照明装置及び第三面）に戻り、再度写真データの登録を行ってください。

※写真データが登録されていない場合は、以下の画面が表示されます。

内容の確認が終わりましたら「添付資料」をクリックしてください。



## ⑥ 添付資料

第二面の特記事項及び関係資料データを登録します。

35	特記事項	第二面の備考欄に【国土交通大臣が定める検査項目】に関する事項以外で記載する内容がある場合は記入してください。 ※基本的には記入不要です。
36	関係資料	別表以外で添付が必要な資料（別表と別にした排煙系統図など）があれば添付してください。 ※基本的には添付不要です。

なお、データの登録方法は「基本操作編」をご確認ください。

データ登録が完了したら、報告書情報の入力は完了です。

## 3) その他補足説明

建築設備の検査及び判定は「建築設備定期検査業務基準書」（一般財団法人日本建築設備・昇降機センター）に沿って実施してください。

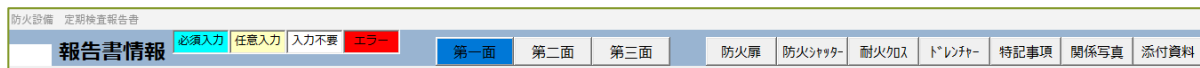
また、報告書情報入力後の作業（確認用報告書出力、申請用ファイル出力）については「基本操作編」で解説しておりますのでご確認ください。

### 3. 【防火設備】 報告書入力フォームについて

ここでは、報告書様式（防火設備）の報告書入力フォームについて説明します。

#### 1) 報告書入力フォームの構成

防火設備の報告書入力フォームは、以下の構成になっています。

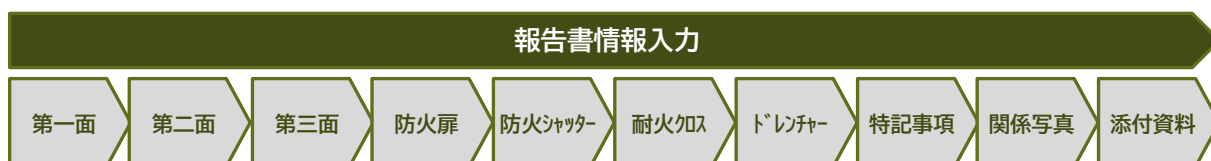


各タブは以下の内容となっています。

	タブ名	概要	様式との対応
1	第一面	報告書第一面の情報を入力する。	第 36 号の 8 様式 定期検査報告書（第一面）
2	第二面	報告書第二面の情報を入力する。	第 36 号の 8 様式 定期検査報告書（第二面）
3	第三面	報告書第三面情報として、検査項目以外の不 具合情報を入力する。	第 36 号の 8 様式 定期検査報告書（第三面）
4	防火扉	防火扉の検査結果表情報を入力する。	検査結果表（防火扉）
5	防火シャッター	防火シャッターの検査結果表情報を入力する。	検査結果表（防火シャッター）
6	耐火加ス	耐火加ススクリーンの検査結果表情報を入力する。	検査結果表（耐火加ススクリーン）
7	ドレンチャ	ドレンチャその他水幕を形成する防火設備の検 査結果表の特記事項を入力する。	検査結果表（ドレンチャその他水 幕を形成する防火設備）
8	特記事項	各検査結果表で「指摘あり」とした項目の情 報が自動で反映される。	その他検査事項、特記事項
9	関係写真	各検査結果表で「指摘あり」とした項目と、 第三面で入力した不具合について、登録した 写真の情報が自動で反映される。	別添 2 様式 関係写真
10	添付資料	添付が必要な付近見取り図及び検査結果図の データを登録する。	別添 1 様式 検査結果図

#### 2) 情報入力の流れ

防火設備の報告書は、以下の手順で入力を進めていきます。



## 報告書情報入力



### ① 第一面

報告書第一面の情報を、フォームに沿って入力していきます。

1	整理番号	9ケタの整理番号を入力下さい。（防火設備は末尾が2です）
2	特定行政庁	【入力不要】 福岡市長で固定しています。
3	報告者氏名・ 検査者氏名	【入力不要】 「7：管理者」「8：検査者」から自動で反映されます。
4	提出日	福岡市に報告書を提出（電子申請）する日付を入力してください。
5	確認用 報告書出力	【まだ使用しない】 従来の定期報告書エクセルに出力されます。窓口提出（紙提出）の際は出力されたエクセルを印刷し、ご利用ください。
6	申請用 ファイル出力	【まだ使用しない】 電子申請用の申請用ファイル（ZIP ファイル）を約 10MB ごとに区切り出力します。出力されたファイルは編集（ファイル名及びデータ内等の変更）せず、そのまま電子申請で添付下さい。
7	所有者 管理者	所有者・管理者情報フォームで登録した情報を所有者リスト及び管理者リスト（プルダウン）から選択することで自動入力されます。直接入力も可能です。

## 報告書情報入力



**3 報告対象建築物**

**8** イ. 所在地

ハ. 名称

ロ. 名称フリガナ

ニ. 用途

**4 検査による指摘の概要**

検査結果表を入力すると反映されます

**9** イ. 指摘の内容

ロ. 指摘の概要

ハ. 改善予定の有無  改善予定年月 令和  年  月

ニ. その他特記事項

クリックすると次の画面へ移動します。

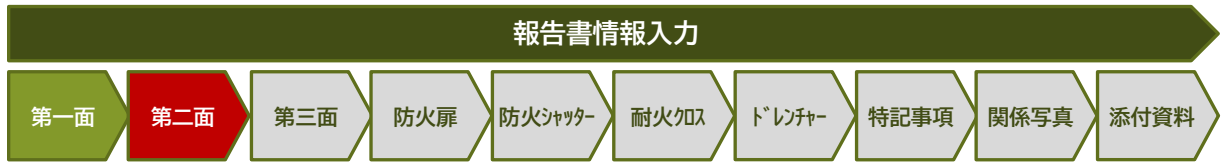
入力内容の上書き保存します

第一面 第二面 第三面 防火扉 防火シャッター 耐火加入 ドレンチャ- 特記事項 関係写真 添付資料

<b>8</b>	<b>報告対象建築物</b>	「所在地」欄は、住所（住居表示）を入力してください。
		「建物名称」欄は、現在の建物名称を入力してください。
		「建物名称カナ」欄は、「建物名称」欄入力時に自動入力されます。必要に応じて修正してください。
		「用途」欄は、プルダウンリストから現在の用途を選択してください。
		※「用途」欄について、複数の用途がある場合の取り扱いは、市ホームページ「特定建築物等の定期報告制度について」に掲載している資料「複合用途建築物の取り扱いについて」をご参照ください。 【市ホームページURL】 <a href="https://www.city.fukuoka.lg.jp/jutaku-toshi/kansatsu/life/008_2.html">https://www.city.fukuoka.lg.jp/jutaku-toshi/kansatsu/life/008_2.html</a>
<b>9</b>	<b>検査による指摘の概要</b>	【入力不要】 検査結果表に入力した内容が自動で反映されます。

入力が終わったら、情報を「上書き保存」し、次画面に移動します。

## 報告書情報入力



### ② 第二面

報告書第二面の情報を、フォームに沿って入力していきます。

定期検査報告書

報告書情報 **必須入力** 任意入力 入力不要 エラー

第一面 **第二面** 第三面 防火扉 防火シャッター 耐火加入 ドレンチャ- 特記事項 関係写真 添付資料

1 建築物の概要 上書き保存

イ.階数 地上  階 地下  0 階

10  建築面積  m<sup>2</sup> 八.延べ面積  m<sup>2</sup> 閉じる

---

2 確認済証交付年月日等

イ.確認済証交付年月日  交付番号 令和  年  月  日 第  号

11  確認済証交付者 交付者  検査機関

ハ.検査済証交付年月日  交付番号 令和  年  月  日 第  号

ニ.検査済証交付者 交付者  検査機関

---

3 検査日等

イ.今回の検査 令和  年  月  日実施

12  前回の検査 ( 令和  年  月  日報告) 前回の検査日付は、検査実施日ではなく検査を報告（定期検査報告を提出）した日付を記入のこと

ハ.前回の検査に関する書類の写し

10	建築物の概要	「階数」「建築面積」「延べ面積」欄は、直前の確認（完了）検査の申請書類等に記載されている数値を入力してください。
11	確認済証交付年月日等	「確認済証交付年月日」欄は、検査対象の建築設備等に関する直前の確認に係る確認済証の【有・無】をリストから選択してください。 「有」の場合は、交付年月日と番号を入力し、「確認済証交付者」をリストから選択してください。 交付者が指定確認検査機関の場合は、名称を入力してください。
		「検査済証交付年月日」欄は、検査対象の建築設備等に関する直前の確認に係る検査済証の【有・無】をリストから選択してください。 「有」の場合は、交付年月日と番号を入力し、「検査済証交付者」をリストから選択してください。 交付者が指定確認検査機関の場合は、名称を入力してください。
12	検査日等	「今回の検査」欄は今回検査が終了した年月日を入力してください。
		「前回の検査」欄は、建築設備の前回検査について【実施・未実施】を選択してください。 (今回が初回報告の場合は【未実施】を選択します) 【実施】の場合は、前回の報告年月日を入力してください。
		「前回の検査に関する書類の写し」欄は、前回の定期検査の結果を記録した書類の保存の【有・無】を選択してください。

## 報告書情報入力



**4 防火設備の検査者** 検査者リストを選択すると反映されます

**13** 代表となる検査者 ▼

イ. 資格

ロ. 氏名カナ  
ハ. 氏名

ニ. 勤務先

ホ. 郵便番号  
ヘ. 所在地  
ト. 電話番号

その他の検査者 ▼

イ. 資格

ロ. 氏名カナ  
ハ. 氏名

ニ. 勤務先

ホ. 郵便番号  
ヘ. 所在地  
ト. 電話番号

**5 防火設備の概要**

**14** イ. 避難安全検証法等の適用

<input type="checkbox"/> 区画避難安全検証法	<input type="text"/> 階	<input type="checkbox"/> 階避難安全検証法	<input type="text"/> 階
<input type="checkbox"/> 全館避難安全検証法		<input type="checkbox"/> その他	<input type="text"/>

ロ. 防火設備

<input checked="" type="checkbox"/> 防火扉	<input type="text"/> 枚	
<input checked="" type="checkbox"/> 防火シャッター	<input type="text"/> 枚	
<input checked="" type="checkbox"/> 耐火クロススクリーン	<input type="text"/> 枚	
<input checked="" type="checkbox"/> ドレンチャージャー	<input type="text"/> 台	
<input checked="" type="checkbox"/> その他	<input type="text"/> 台	

13	<b>防火設備の検査者</b>	<p>検査者情報フォームで登録した情報を検査者リスト（プルダウン）から選択することで自動入力されます。直接入力はありません。</p> <p>検査者が複数名の場合は、その他検査者の情報を登録してください。 ※代表となる検査者含め2名まで登録できます</p>
14	<b>防火設備の概要</b>	<p>「避難安全検証法等の適用」は、以下を参考に該当する項目にチェックを入れてください。「区画避難安全検証法」「階避難安全検証法」がチェック有の場合は、安全性能を確かめた階を、その他がチェック有の場合は概要を記入してください。</p> <p>【区画避難安全検証法】（同令第128条の6第3項に規定） 区画避難安全検証法によりその性能が検証されたもの</p> <p>【階避難安全検証法】（同令第129条第3項に規定） 階避難安全検証法によりその性能が検証されたもの</p> <p>【全館避難安全検証法】（同令第129条の2第4項に規定） 全館避難安全検証法によりその性能が検証されたもの</p> <p>検査対象となる防火設備にチェックを入れ、個数を記入してください。</p>

## 報告書情報入力



6 防火設備の検査の状況

15  イ.指摘の内容  
 指摘の概要

八.改善予定  改善予定年月 令和  年  月

7 防火設備の不具合の発生状況

16  イ.不 具 合   
 不具合記録

八.改善の状況  改善予定年月 令和  年  月

8 備考

17

入力内容の上書き保存します
上書き保存
閉じる
次画面へ
クリックすると  
次の画面へ移動します。

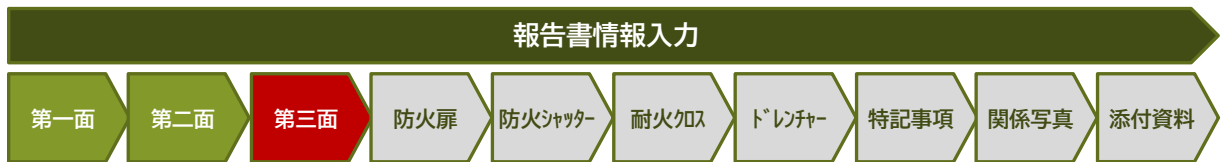
第一面
第二面
第三面
防火扉
防火シャッター
耐火加入

### 【!!注意!!】

「建築物の概要」の「検査対象建築設備」で換気設備を対象外としている場合、以下の項目は【入力不可】になります。

15	防火設備の 検査の状況	【入力不要】 各検査結果表に入力した内容が自動で反映されます。
16	防火設備の 不具合の 発生状況	「イ：不具合等」欄は、前回検査時以降に把握した不具合等の【有・無】をリストから選択します。 「有」を選択した場合は、「ロ.不具合の記録」欄と「八.改善の状況」欄をリストから選択し、実施予定年月を入力してください。 ※特記事項の入力も必要になります 「無」を選択した場合「ロ.不具合の記録」欄と「八.改善の状況」欄は入力しないでください。 不具合等とは： 防火設備の故障、異常動作、損傷、腐食その他の劣化に起因するもの
17	備考	

入力が終わったら、情報を「上書き保存」し、次画面に移動します。



### ③ 第三面

#### 【!!注意!!】

第二面7の「イ. 不具合」が「無」のとき、このシートは入力不要です。次の「検査結果」の入力に進んでください。

7 防火設備の不具合の発生状況

イ.不 具 合

ロ.不具合記録

ハ.改善の状況

改善予定年月 令和 年 月

第二面7の「イ. 不具合」に「有」があるとき、報告書第三面の情報を、フォームに沿って入力します。

7 防火設備の不具合の発生状況

イ.不 具 合

ロ.不具合記録

ハ.改善の状況

改善予定年月 令和 年 月

定期検査報告書

報告書情報 **必須入力** 任意入力 入力不要 エラー

第一面 第二面 **第三面** 防火扉 防火シャッター 耐火加筋 ドレンチャ- 特記事項 関係写真 添付資料

防火設備に係る不具合等の状況 「不具合」と「要修正」は、意味が異なります。詳細はマニュアルをご確認ください。  
(\*不具合には、今回の定期検査の指摘事項に含まれません。)

18

不具合等を把握した年月	不具合等の概要	考えられる原因	改善(予定)年月	改善措置の概要等	関係写真
令和 <input type="text" value=""/> 年 <input type="text" value=""/> 月	<input type="text"/>	<input type="text"/>	令和 <input type="text" value=""/> 年 <input type="text" value=""/> 月	<input type="text"/>	写真添付
令和 <input type="text" value=""/> 年 <input type="text" value=""/> 月	<input type="text"/>	<input type="text"/>	令和 <input type="text" value=""/> 年 <input type="text" value=""/> 月	<input type="text"/>	写真添付
令和 <input type="text" value=""/> 年 <input type="text" value=""/> 月	<input type="text"/>	<input type="text"/>	令和 <input type="text" value=""/> 年 <input type="text" value=""/> 月	<input type="text"/>	写真添付
令和 <input type="text" value=""/> 年 <input type="text" value=""/> 月	<input type="text"/>	<input type="text"/>	令和 <input type="text" value=""/> 年 <input type="text" value=""/> 月	<input type="text"/>	写真添付

18 防火設備に係る不具合等の状況

前回の検査時以降に把握した建築物等に係る不具合等のうち、第二面の6欄(防火設備の検査の状況)において指摘されるもの以外について記入してください。

「不具合等を把握した年月」欄は、当該不具合を把握した年月を記入してください。

「不具合等の概要」欄は、当該不具合等の概要を記入してください。

「考えられる原因」欄は、当該不具合が生じた原因と考えられるものを記入してください。  
原因が不明な時は「不明」と記入してください。

「改善(予定)年月」欄は、既に改善を実施している場合には実施年月を、改善を行う予定がある場合には改善予定年月を記入し、改善を行う予定がない場合には空欄としてください。

「改善措置の概要等」欄は、既に改善を実施している場合または改善の予定がある場合に、具体的措置の概要を記入してください。  
改善を行う予定がない場合は、その理由を記入してください。

不具合等の写真を撮影している場合は「写真添付」から写真データを登録してください。

入力内容の上書き保存します

入力が終わったら、情報を「上書き保存」し、次画面に移動します。

## 報告書情報入力



### ④ 検査結果

**【!!注意!!】** 検査結果は、第一面から第二面を入力後に操作してください  
 今回検査した検査結果を、フォームに沿って入力していきます。

#### 【要是正チェック時】

19	当該検査に関与した検査者	【入力不要】 報告書第二面に入力した検査者情報が自動で反映されます。
20	検査項目	該当しない検査項目は「対象外」にチェックを入れてください。 ※「対象外」にチェックを入れている項目の「検査結果」「担当検査者番号」は【入力不可】になります。
21	検査結果	「指摘なし」「要是正」「既存不適格」のいずれかにチェックを入れてください。 ※「既存不適格」にチェックを入れると「要是正」も自動でチェックされます。
22	担当検査者番号	「当該検査に関与した検査者」と連動した番号にチェックを入れてください。 ※検査者が1名の場合は「1」に自動でチェックが入ります。
23	是正時の特記事項	【要是正の項目のみ入力】 「指摘の具体的内容等」欄は、要是正となった原因など、指摘の具体的な内容を入力してください。 「改善策の具体的内容等」欄は、要是正の内容に対する改善策を入力してください。 ※既存不適格の写真添付は任意となります。 「改善（予定）年月」欄は、改善した場合は改善年月を、改善予定が明らかになっている場合は、改善予定年月を入力してください。 「関係写真添付」欄は、「写真添付」ボタンをクリックして、要是正が分かる写真のデータを添付してください。なお、写真データの登録方法は「基本操作編」をご確認ください。 ※既存不適格の写真添付は任意となります。



**【!!注意!!】**

第二面5「防火設備の概要」の「□. 防火設備」でチェックがついていない（検査対象外）防火設備は【入力不要】です。

チェックがついていない（検査対象外）防火設備の検査結果表入力タブをクリックすると「第二面2. の○○○○が選択されていません」とメッセージが表示され、入力画面に移行しないよう設定しています。

「防火扉」が検査対象外の状態です。「防火扉」のタブをクリック

←のメッセージが表示されます

ここから、各検査結果表について解説します。

建築物や建築設備のような、第一面から第二面情報と連動項目は特段ありませんので、従来の報告書と同様に、基準に沿って情報を入力していきます。

項目基本的な操作方法については「基本操作編」で解説しておりますので併せてご確認ください。

## 報告書情報入力

第一面

第二面

第三面

**防火扉**

防火シャッター

耐火知識

ドレンチャ

特記事項

関係写真

添付資料

検査結果表1

報告書情報 必須入力 任意入力 入力不要 エラー

第一面 第二面 第三面 **防火扉** 防火シャッター 耐火知識 ドレンチャ 特記事項 関係写真 添付資料

【防火扉】

当該検査に關与した検査者 検査者番号  
 代表となる検査者 1  
 その他の検査者

上書き保存  
閉じる

番号	検査項目 ↓対象外はチェックする	検査結果				担当 検査者番号	要修正時 特記事項				
		指摘 なし	要修正	閉存 不連絡	拒否		指摘の具体的内容等	改善策の具体的内容等	改善(予定)年月	関係写真 添付	
(1)	防火扉 (各階の主要な常閉防火扉及び防火ダンパーを除く。)	閉鎖又は作動の障害となる物品の放置並びに照明器具及び懸垂物等の状況	■	■	■	1	2	3			
(2)		扉の取付けの状況	■	■	■	1	2	3			
(3)		扉、枠及び金物の劣化及び損傷の状況	■	■	■	1	2	3			
(4)	常閉防火扉	固定の状況	■	■	■	1	2	3			検査対象外です
(5)	人の通行の用に供する部分に設ける防火扉	作動の状況	■	■	■	1	2	3			
(6)	連動機構	煙感知器、熱探検合式感知器及び熱感知器	■	■	■	1	2	3			
(7)		感知の状況	■	■	■	1	2	3			
(8)		温度ヒューズ装置	■	■	■	1	2	3			
(9)	連動制御器	スイッチ類及び表示灯の状況	■	■	■	1	2	3			
(10)		結線接続の状況	■	■	■	1	2	3			
(11)		接地の状況	■	■	■	1	2	3			
(12)		予備電源への切り替えの状況	■	■	■	1	2	3			
(13)	連動機構用予備電源	劣化及び損傷の状況	■	■	■	1	2	3			
(14)		容量の状況	■	■	■	1	2	3			
(15)	自動閉鎖装置	設置の状況	■	■	■	1	2	3			
(16)		再ロックの防止機構の作動の状況	■	■	■	1	2	3			
(17)	総合的な作動の状況	防火扉 (常閉防火扉を除く。) の閉鎖の状況	■	■	■	1	2	3			
(18)		防火区画の形成の状況	■	■	■	1	2	3			

入力内容の上書き保存します

上書き保存 閉じる 次画面へ

クリックすると次の画面へ移動します。

シートの入力が終わったら、情報を「上書き保存」し、次画面に移動します。

## 報告書情報入力



検査結果表2

報告書情報 必須入力 任意入力 入力不要 エラー

第一面 第二面 第三面 防火扉 **防火シャッター** 耐火加筋 ドレンチャ 特記事項 関係写真 添付資料

【防火シャッター】

当該検査に關与した検査者 検査者番号 1

代表となる検査者

その他の検査者

上書き保存  
閉じる

番号	検査項目 ↓対象外はチェックする	検査結果	一括チェック用			検査者番号			指摘の具体的内容等	要更正時 特記事項	関係写真添付	
			指摘なし	要更正	既存不適合	1	2	3				
(1)	防火シャッター 設置場所の周囲状況	閉鎖の障害となる物品の設置並びに照明器具及び懸垂物等の状況	■	■	■	■	■	■				
(2)	防火シャッター 駆動装置(二)の項から(四)の項までの点線については、日常的に開閉するものに限る。) 駆動装置の取付け状況	軸受け部のブラケット、巻取りシャフト及び開閉機の取付け状況	■	■	■	■	■	■				
(3)		スプロケットの設置状況	■	■	■	■	■	■				
(4)		軸受け部のブラケット、ベアリング及びスプロケット又はロープ車の劣化及び損傷の状況	■	■	■	■	■	■	■			
(5)	防火シャッター カーテン部	ローラチェーン又はワイヤロープの劣化及び損傷の状況	■	■	■	■	■	■				
(6)		スラット及び座板の劣化等の状況	■	■	■	■	■	■	■			
(7)	防火シャッター ケース	吊り元の劣化及び損傷並びに固定の状況	■	■	■	■	■	■				
(8)		劣化及び損傷の状況	■	■	■	■	■	■	■			
(9)	防火シャッター まくき及びガイドレール	劣化及び損傷の状況	■	■	■	■	■	■				
(10)	防火シャッター 危険防止装置 (人の通行の用に供する部分に係る防火シャッターに係るものに限る。)	危険防止用運動中継器の配線の状況	■	■	■	■	■	■				
(11)		危険防止装置用予備電源の劣化及び損傷の状況	■	■	■	■	■	■				
(12)		危険防止装置用予備電源の容量の状況	■	■	■	■	■	■				
(13)		座板感知部の劣化及び損傷並びに作動の状況	■	■	■	■	■	■				
(14)	防火シャッター 運動機構 煙感知器、熱探検式感知器及び熱感知器	作動の状況	■	■	■	■	■	■				
(15)		設置位置	■	■	■	■	■	■				
(16)		感知の状況	■	■	■	■	■	■				
(17)		温度ヒューズ装置	設置の状況	■	■	■	■	■	■			
(18)		防火シャッター 運動制御器	スイッチ類及び表示灯の状況	■	■	■	■	■	■			
(19)			結線接続の状況	■	■	■	■	■	■			
(20)		防火シャッター 運動機構用予備電源	接地の状況	■	■	■	■	■	■			
(21)	予備電源への切り替えの状況		■	■	■	■	■	■				
(22)	劣化及び損傷の状況		■	■	■	■	■	■				
(23)	防火シャッター 自動閉鎖装置	容量の状況	■	■	■	■	■	■				
(24)		設置の状況	■	■	■	■	■	■				
(25)	防火シャッター 手動閉鎖装置	設置の状況	■	■	■	■	■	■				
(26)	防火シャッター 総合的な作動の状況	防火シャッターの閉鎖の状況	■	■	■	■	■	■				
(27)		防火区画の形成の状況	■	■	■	■	■	■				

入力内容の上書き保存します

クリックすると次の画面へ移動します。

上書き保存 閉じる 次画面へ

シートの入力が終わったら、情報を「上書き保存」し、次画面に移動します。

### 【補足】

(25)手動閉鎖装置が設置されていない場合は、対象外にチェックします。この項目のみ、対象外の状態でも特記事項欄が表示されますので、手動閉鎖装置が未設置である旨を記入してください。

(24)	自動閉鎖装置	設置の状況	■	■	■	■	■	■			
(25)	手動閉鎖装置	設置の状況	■	■	■	■	■	■	未設置 (特記事項)	手動閉鎖装置の設置	年 月 日 写真添付
(26)	総合的な作動の状況	防火シャッターの閉鎖の状況	■	■	■	■	■	■			

例) 指摘の具体的内容：未設置 (特記事項)、改善策：手動閉鎖装置の設置

## 報告書情報入力



検査結果表3

**報告書情報** 必須入力 任意入力 入力不要 エラー

第一面 第二面 第三面 防火扉 防火シャッター **耐火クロス** ドレンチャ- 特記事項 関係写真 添付資料

【耐火クロススクリーン】

当該検査に關与した検査者 検査者番号 1

代表となる検査者

その他の検査者

上書き保存 閉じる

番号	検査項目	検査結果	検査結果			担当検査者番号	要修正時 特記事項					
			指摘なし	要修正	保存不選択		指摘の具体的内容等	改善策の具体的内容等	改善(予定)年月	関係写真添付		
			一括チェック用									
(1)	耐火クロススクリーン	設置場所の周囲状況	<input checked="" type="checkbox"/>	<input checked="" type="checkbox"/>	<input checked="" type="checkbox"/>	1	1	2	3			
(2)		駆動装置	<input checked="" type="checkbox"/>	<input checked="" type="checkbox"/>	<input checked="" type="checkbox"/>	1	1	2	3			
(3)		カーテン部	<input checked="" type="checkbox"/>	<input checked="" type="checkbox"/>	<input checked="" type="checkbox"/>	1	1	2	3			
(4)		ケース	<input checked="" type="checkbox"/>	<input checked="" type="checkbox"/>	<input checked="" type="checkbox"/>	1	1	2	3			
(5)		まくさ及びガイドレール	<input checked="" type="checkbox"/>	<input checked="" type="checkbox"/>	<input checked="" type="checkbox"/>	1	1	2	3			
(6)		危険防止装置 (人の通行の用に供する部分に設ける防火シャッターに係るものに限る。)	<input checked="" type="checkbox"/>	<input checked="" type="checkbox"/>	<input checked="" type="checkbox"/>	1	1	2	3			
(7)		危険防止装置 (人の通行の用に供する部分に設ける防火シャッターに係るものに限る。)	<input checked="" type="checkbox"/>	<input checked="" type="checkbox"/>	<input checked="" type="checkbox"/>	1	1	2	3			
(8)		危険防止装置用予備電源の容量の状況	<input checked="" type="checkbox"/>	<input checked="" type="checkbox"/>	<input checked="" type="checkbox"/>	1	1	2	3			
(9)		座板感知部の劣化及び損傷並びに作動の状況	<input checked="" type="checkbox"/>	<input checked="" type="checkbox"/>	<input checked="" type="checkbox"/>	1	1	2	3			
(10)		作動の状況	<input checked="" type="checkbox"/>	<input checked="" type="checkbox"/>	<input checked="" type="checkbox"/>	1	1	2	3			
(11)		煙感知器、熱線複合式感知器及び熱感知器	<input checked="" type="checkbox"/>	<input checked="" type="checkbox"/>	<input checked="" type="checkbox"/>	1	1	2	3			
(12)		設置位置	<input checked="" type="checkbox"/>	<input checked="" type="checkbox"/>	<input checked="" type="checkbox"/>	1	1	2	3			
(13)		感知の状況	<input checked="" type="checkbox"/>	<input checked="" type="checkbox"/>	<input checked="" type="checkbox"/>	1	1	2	3			
(14)		スイッチ類及び表示灯の状況	<input checked="" type="checkbox"/>	<input checked="" type="checkbox"/>	<input checked="" type="checkbox"/>	1	1	2	3			
(15)		接続接続の状況	<input checked="" type="checkbox"/>	<input checked="" type="checkbox"/>	<input checked="" type="checkbox"/>	1	1	2	3			
(16)		接地の状況	<input checked="" type="checkbox"/>	<input checked="" type="checkbox"/>	<input checked="" type="checkbox"/>	1	1	2	3			
(17)		予備電源への切り替えの状況	<input checked="" type="checkbox"/>	<input checked="" type="checkbox"/>	<input checked="" type="checkbox"/>	1	1	2	3			
(18)		劣化及び損傷の状況	<input checked="" type="checkbox"/>	<input checked="" type="checkbox"/>	<input checked="" type="checkbox"/>	1	1	2	3			
(19)		容量の状況	<input checked="" type="checkbox"/>	<input checked="" type="checkbox"/>	<input checked="" type="checkbox"/>	1	1	2	3			
(20)		設置の状況	<input checked="" type="checkbox"/>	<input checked="" type="checkbox"/>	<input checked="" type="checkbox"/>	1	1	2	3			
(21)		設置の状況	<input checked="" type="checkbox"/>	<input checked="" type="checkbox"/>	<input checked="" type="checkbox"/>	1	1	2	3			
(22)		耐火クロススクリーンの閉鎖の状況	<input checked="" type="checkbox"/>	<input checked="" type="checkbox"/>	<input checked="" type="checkbox"/>	1	1	2	3			
(23)		防火区画の形成の状況	<input checked="" type="checkbox"/>	<input checked="" type="checkbox"/>	<input checked="" type="checkbox"/>	1	1	2	3			

入力内容の上書き保存します

クリックすると次の画面へ移動します。

上書き保存 閉じる 次画面へ

シートの入力が終わったら、情報を「上書き保存」し、次画面に移動します。

## 報告書情報入力



検査結果表4

**報告書情報** 必須入力 任意入力 入力不要 エラー

第一面
第二面
第三面
防火扉
防火シャッター
耐火クロス
ドレンチャー
特記事項
関係写真
添付資料

【ドレンチャーその他水幕を形成する防火設備】

当該検査に關与した検査者 検査者番号 1

代表となる検査者

その他の検査者

上書き保存  
閉じる

番号	検査項目 <small>↓対象外はチェックする</small>	検査結果				担当 検査者番号	要修正時 特記事項				
		指摘 なし	要修正	戻存 不適合	1		2	3	指摘の具体的内容等	改善策の具体的内容等	改善(予定)年月
(1)	ドレン チャー等 設置場所の周囲状況	作動の障害となる物品の設置並びに照明器具及び懸 垂物等の状況	<input checked="" type="checkbox"/>	<input checked="" type="checkbox"/>	<input checked="" type="checkbox"/>	1	2	3			
(2)	散水ヘッド	散水ヘッドの設置の状況	<input checked="" type="checkbox"/>	<input checked="" type="checkbox"/>	<input checked="" type="checkbox"/>	1	2	3			
(3)	開閉弁	開閉弁の状況	<input checked="" type="checkbox"/>	<input checked="" type="checkbox"/>	<input checked="" type="checkbox"/>	1	2	3			
(4)	排水設備	排水の状況	<input checked="" type="checkbox"/>	<input checked="" type="checkbox"/>	<input checked="" type="checkbox"/>	1	2	3			
(5)	水源	貯水槽の劣化及び損傷、水質並びに水量の状況	<input checked="" type="checkbox"/>	<input checked="" type="checkbox"/>	<input checked="" type="checkbox"/>	1	2	3			
(6)		給水装置の状況	<input checked="" type="checkbox"/>	<input checked="" type="checkbox"/>	<input checked="" type="checkbox"/>	1	2	3			
(7)	加圧送水装置	ポンプ制御盤のスイッチ類及び表示灯の状況	<input checked="" type="checkbox"/>	<input checked="" type="checkbox"/>	<input checked="" type="checkbox"/>	1	2	3			
(8)		結線接続の状況	<input checked="" type="checkbox"/>	<input checked="" type="checkbox"/>	<input checked="" type="checkbox"/>	1	2	3			
(9)		接地の状況	<input checked="" type="checkbox"/>	<input checked="" type="checkbox"/>	<input checked="" type="checkbox"/>	1	2	3			
(10)		ポンプ及び電動機の状況	<input checked="" type="checkbox"/>	<input checked="" type="checkbox"/>	<input checked="" type="checkbox"/>	1	2	3			
(11)		加圧送水装置用予備電源への切り替えの状況	<input checked="" type="checkbox"/>	<input checked="" type="checkbox"/>	<input checked="" type="checkbox"/>	1	2	3			
(12)		加圧送水装置用予備電源の劣化及び損傷の状況	<input checked="" type="checkbox"/>	<input checked="" type="checkbox"/>	<input checked="" type="checkbox"/>	1	2	3			
(13)		加圧送水装置用予備電源の容量の状況	<input checked="" type="checkbox"/>	<input checked="" type="checkbox"/>	<input checked="" type="checkbox"/>	1	2	3			
(14)		圧力計、呼吸機、起動用圧カスイッチ等の付属装置 の状況	<input checked="" type="checkbox"/>	<input checked="" type="checkbox"/>	<input checked="" type="checkbox"/>	1	2	3			
(15)	運動機構	煙感知器、熱理據合式 感知器及び熱感知器(火災感知器 用ヘッド等の感知装置を含む。)	設置位置	<input checked="" type="checkbox"/>	<input checked="" type="checkbox"/>	<input checked="" type="checkbox"/>	1	2	3		
(16)		感知の状況	<input checked="" type="checkbox"/>	<input checked="" type="checkbox"/>	<input checked="" type="checkbox"/>	1	2	3			
(17)	運動制御器	スイッチ類及び表示灯の状況	<input checked="" type="checkbox"/>	<input checked="" type="checkbox"/>	<input checked="" type="checkbox"/>	1	2	3			
(18)		結線接続の状況	<input checked="" type="checkbox"/>	<input checked="" type="checkbox"/>	<input checked="" type="checkbox"/>	1	2	3			
(19)		接地の状況	<input checked="" type="checkbox"/>	<input checked="" type="checkbox"/>	<input checked="" type="checkbox"/>	1	2	3			
(20)		予備電源への切り替えの状況	<input checked="" type="checkbox"/>	<input checked="" type="checkbox"/>	<input checked="" type="checkbox"/>	1	2	3			
(21)	運動機構用予備電源	劣化及び損傷の状況	<input checked="" type="checkbox"/>	<input checked="" type="checkbox"/>	<input checked="" type="checkbox"/>	1	2	3			
(22)		容量の状況	<input checked="" type="checkbox"/>	<input checked="" type="checkbox"/>	<input checked="" type="checkbox"/>	1	2	3			
(23)	自動作動装置	設置の状況	<input checked="" type="checkbox"/>	<input checked="" type="checkbox"/>	<input checked="" type="checkbox"/>	1	2	3			
(24)	手動作動装置	設置の状況	<input checked="" type="checkbox"/>	<input checked="" type="checkbox"/>	<input checked="" type="checkbox"/>	1	2	3			
(25)	総合的な作動の状況	ドレンチャー等の作動の状況	<input checked="" type="checkbox"/>	<input checked="" type="checkbox"/>	<input checked="" type="checkbox"/>	1	2	3			
(26)		防火区画の形成の状況	<input checked="" type="checkbox"/>	<input checked="" type="checkbox"/>	<input checked="" type="checkbox"/>	1	2	3			

入力内容の上書き保存します

クリックすると  
次の画面へ移動します。

上書き保存
閉じる
次画面へ

シートの入力が終わったら、情報を「上書き保存」し、次画面に移動します。

## 報告書情報入力



特記事項の情報を確認します。

検査結果表5

報告書情報 必須入力 任意入力 入力不要 エラー | 第一面 | 第二面 | 第三面 | 防火扉 | 防火シャッター | 耐火加圧 | ドレンチャージャー | **特記事項** | 関係写真 | 添付資料

24 特記事項

検査結果表の特記事項を入力すると反映されます

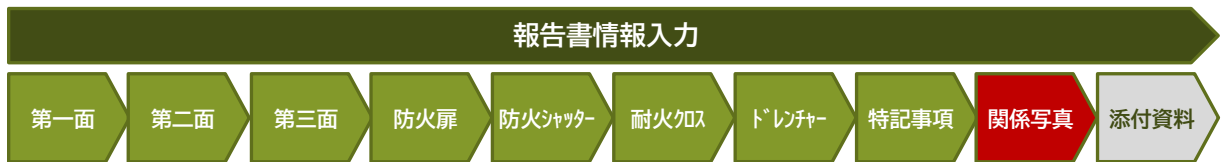
番号	検査項目	指摘の具体的内容等	改善策の具体的内容等	改善（予定）年月

24	特記事項	<p>【入力不要】</p> <p>検査結果（防火扉、防火シャッター、耐火加圧、ドレンチャージャー）で入力した「是正時特記事項」の情報が自動で反映されます。</p>
----	------	---

入力が終わったら、情報を「上書き保存」し、次画面に移動します。

入力内容の上書き保存します    クリックすると次の画面へ移動します。

第一面 | 第二面 | 第三面 | 防火扉 | 防火シャッター | 耐火加圧 | ドレンチャージャー | **特記事項** | 関係写真 | 添付資料



### ⑤ 関係写真

検査結果表（防火扉、防火シャッター、耐火クロス、ドレンチャージャー）及び第三面で登録した関係写真及びその情報が自動で反映、表示されます。表示された情報に誤りがなければ確認してください。

なお、関係写真シートからは情報の修正ができませんので、修正が必要な場合は、写真を登録したシート（防火扉、防火シャッター、耐火クロス、ドレンチャージャー及び第三面）に戻り、再度写真データの登録を行ってください。

関係写真

報告書情報 必須入力 任意入力 入力不要 エラー

第一面 第二面 第三面 防火扉 防火シャッター 耐火クロス ドレンチャージャー 特記事項 **関係写真** 添付資料

別添2様式 関係写真

番号	検査項目	検査結果
防火扉(3)	扉、枠及び金物の劣化及び損傷の状況	<input checked="" type="checkbox"/> 要是正 <input type="checkbox"/> その他

特記事項

金物劣化

※写真データが登録されていない場合は、以下の画面が表示されます。

関係写真

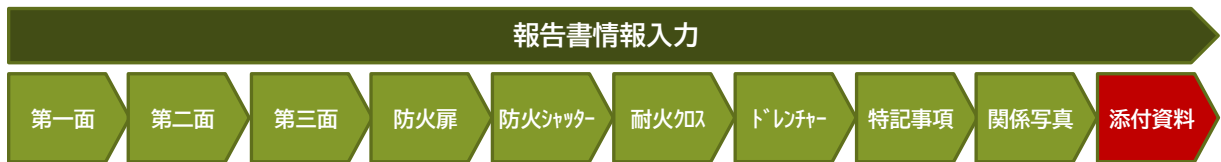
報告書情報 必須入力 任意入力 入力不要 エラー

第一面 第二面 第三面 防火扉 防火シャッター 耐火クロス ドレンチャージャー 特記事項 **関係写真** 添付資料

別添2様式 関係写真

検査結果表で関係写真を入力すると反映されます

内容の確認が終わりましたら「添付資料」をクリックしてください。



## ⑥ 添付資料

付近見取図、各階平面図等のデータを登録します。

25	関係図書	関係図面として、付近見取り図、各階平面図のデータを登録します。
----	------	---------------------------------

なお、データの登録方法は「基本操作編」をご確認ください。

データ登録が完了したら、報告書情報の入力は完了です。

## 3) その他補足説明

防火設備の検査及び判定は「防火設備定期検査業務基準」（一般財団法人日本建築防災協会）に沿って実施してください。

また、報告書情報入力後の作業（確認用報告書出力、申請用ファイル出力）については「基本操作編」で解説しておりますのでご確認ください。

## 4. データ移行方法について

ここでは、報告書様式（建築物、建築設備、防火設備）のデータ移行方法について解説します。

### 1) 紙申請用様式からのデータ移行について

電子申請への以降を円滑にするため、従来の紙申請用様式で作成した定期報告書（Excel データ）から、データを取り込む機能を設けています。

#### 【取込み可能なデータ】

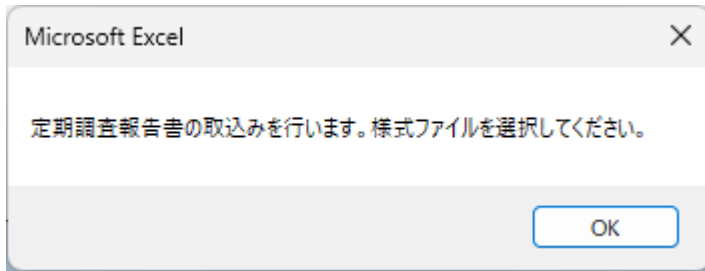
区分	様式名	拡張子	備考
建築物	【01】定期調査報告書 第三十六号の二様式 定期調査報告概要書 第三十六号の三様式 (2025.7~)	.xlsx	一般財団法人福岡県建築住宅センターが公開している報告書様式 ※告示改正「令和7年7月1日施行」に伴う新様式
建築設備	【06】定期検査報告書 第三十六号の六様式 定期検査報告概要書第三十六号の七様式 (2025.7~)		
防火設備	【11】定期検査報告書 第三十六号の八様式 定期検査報告概要書 第三十六号の九様式 (2025.7~)		
建築物	【01】定期調査報告書 第三十六号の二様式 定期調査報告概要書 第三十六号の三様式	.xlsx	一般財団法人福岡県建築住宅センターが公開している報告書様式 ※告示改正前の旧様式

#### 【取込み手順】

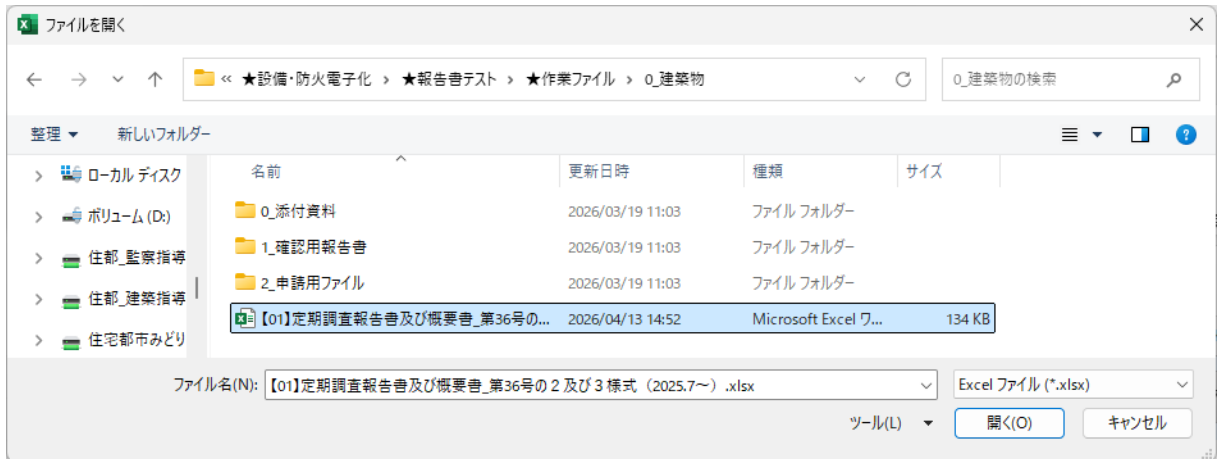


「【必須入力】報告書一覧」タブを選択し「様式取込み」をクリックします。

※建築物のみ、告示改正前の旧様式を取り込む場合は「旧様式取込み」をクリック



「様式ファイルを選択してください。」というメッセージが表示されますので「OK」をクリックします。]



「ファイルを開く」画面が開きます。

読み込むデータを選択し「開く」をクリックします。

「報告書を取込みました。」というメッセージが表示されますので「OK」をクリックします。



取込みしたデータが行に追加されます。

なお、取込みしたデータの反映は必ずしも完全なものではありませんので、編集時に確認の上、必要に応じて修正してください。

## 2) 電子申請用報告書様式（旧バージョン）からのデータ移行について

電子申請用報告書様式は、法改正やバグ対応のため、適宜バージョンアップしています。旧バージョンから新バージョンへのデータ移行方法について解説します。

### 【データ移行手順】

#### ★報告書のデータ移行方法について

旧バージョンデータの「【必須入力】報告書一覧」タブを選択します。  
移行したい物件のデータ行を選択し、コピー（Ctrl+C）します。

※ コピーするデータが1行の場合は、下の空白行を含めてコピーしてください。  
1行のみコピーした場合、貼り付けが上手くできません。

報告書番号	報告書提出日	出力状況	申請済	所在地	建物名称	用途	整理番号	特定行政庁	提出日	報告者氏名	第一面 1.所有者	報告者氏名	法人名	肩書名
1	令8/6/1	未出力	未出力	中央区天神1丁目1-1	福岡監察ビル	物品販売	333000010	福岡市長	令和8/6/1	福岡監察ビル管理組合	理事長	福岡 太郎	福岡監察ビル管理組合	理事長

新バージョンデータの「【必須入力】報告書一覧」タブを選択します。  
登録済みデータ末行の下（未登録の場合は一番上）を選択し、コピーしたデータを貼り付け（Ctrl+V）します。

※ コピーするデータが1行の場合は、下の空白行を含めてコピーしてください。  
1行のみコピーした場合、貼り付けが上手くできません。

報告書番号	報告書提出日	出力状況	申請済	所在地	建物名称	用途	整理番号	特定行政庁	提出日	報告者氏名	第一面 1.所有者	報告者氏名	法人名	肩書名
1	令8/6/1	未出力	未出力	中央区天神1丁目1-1	福岡監察ビル	物品販売	333000010	福岡市長	令和8/6/1	福岡監察ビル管理組合	理事長	福岡 太郎	福岡監察ビル管理組合	理事長

貼り付け後のデータ行を選択し、編集ボタンをクリックします。  
 移行されたデータの内容を確認し、必要に応じて修正してください。

**新バージョン**

報告書入力を行うラシートです。  
 入力方法：「新規登録」ボタンをクリックしてください。  
 編集または削除方法：対象行をダブルクリック、あるいは、行選択して「編集」または「削除」ボタンをクリックしてください。  
 複写方法：対象行をクリックして、「複写」ボタンをクリックしてください。  
 保存方法：入力が終わったら「保存する」ボタンをクリックしてください。

報告書番号	報告書提出日	出力状況	所在地	建物名称	用途	整理番号	特定行政庁	提出日	報告者氏名	第一面 1.所有者
1	令和8/6/1	未出力	中央区天神1丁目1-1	福岡監察ビル	物品販売	333D00010	福岡市長	令和8年6月1日	福岡監察ビル管理組合 理事長 福岡 太郎	福岡監察ビル管理組合

定期調査報告書

1 報告書情報 **必須入力** 任意入力 入力不要 **エラー**

(申請者確認用 提出不要) (Grafter電子申請 提出用)

提出日の入力日付は報告書出力時には出力されません

確認用報告書出力 未出力 申請用ファイル出力 未出力

整理番号 3 33 D 0001 0 特定行政庁 福岡市長 提出日 令和 8 年 6 月 1 日 上書き保存

報告者氏名 福岡監察ビル管理組合 理事長 福岡 太郎 閉じる

調査者氏名 監察 太郎

1 所有者 所有者リスト

ロ-1.法人名 福岡監察ビル管理組合

イ-1.法人名カナ フクオカカンサツビルカンリクミアイ

ロ-2.肩書 理事長

イ-2.肩書カナ リジジョウ

ロ-3.氏名 福岡 太郎

イ-3.氏名カナ フクオカ タロウ

八.郵便番号 810 - 0001 住所検索

二.住所 福岡市中央区天神1丁目1-1

ホ.電話番号 092 - 1111 - 1111

**【!!注意!!】**

報告書データのみコピーされた状態です。所有者・管理者情報及び調査者（検査者）情報は、同様の手順で移行する必要があります。

所有者・管理者情報のデータ移行方法は、次のページで解説します。

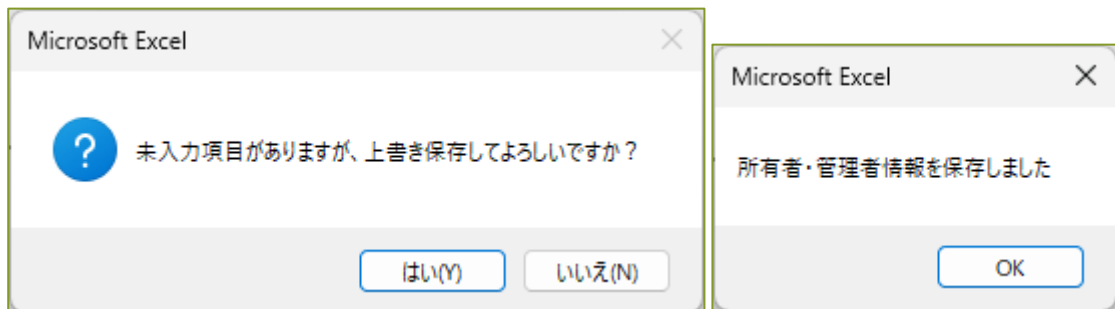
## ★所有者・管理者情報のデータ移行方法について

新バージョンデータの「【任意入力】所有者・管理者情報」タブを選択します。  
新規登録ボタンをクリックします。



所有者・管理者情報の入力画面が表示されます。  
上書き保存をクリックします。

以下のメッセージが表示されますので「OK」をクリックします。



「閉じる」ボタンをクリックします。

データ貼り付け用の空白行が登録されていることを確認します。  
貼り付けるデータの行数分、空白行を用意してください。

旧バージョンデータの「【任意入力】所有者・管理者情報」タブを選択します。  
移行したい情報のデータ行を選択し、コピー (Ctrl+C) します。

新バージョンデータの「【任意入力】所有者・管理者情報」タブを選択します。  
登録済みデータ末行の下（未登録の場合は一番上）を選択し、コピーしたデータを貼り付け (Ctrl+V) します。

貼り付け後のデータ行を選択し、編集ボタンをクリックします。  
移行されたデータの内容を確認し、必要に応じて修正してください。

### ★調査者（検査者）情報のデータ移行方法について

「【必須入力】調査者情報」（又は検査者情報）タブに対して、所有者・管理者情報のデータ移行方法と同様の手順で移行してください。