

1 自殺者の状況

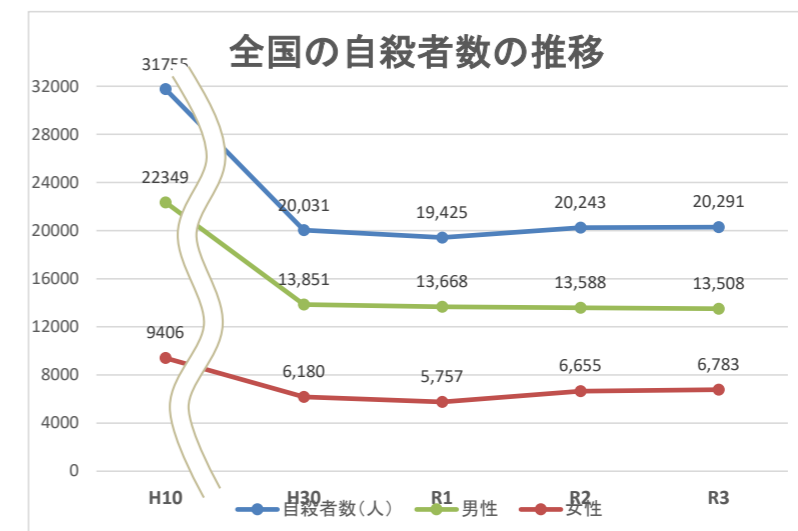
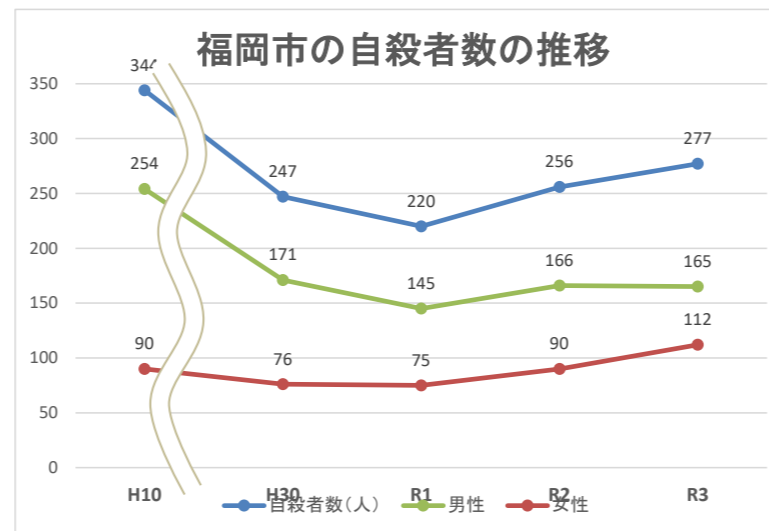
(1)自殺者数の推移

福岡市

	H10	H30	R1	R2	R3
自殺者数(人)	344	247	220	256	277
死亡率	26.1	15.6	13.8	16.3	17.1
男性	254	171	145	166	165
女性	90	76	75	90	112

全国

	H10	H30	R1	R2	R3
自殺者数(人)	31755	20,031	19,425	20,243	20,291
死亡率	25.4	16.1	15.7	16.4	16.5
男性	22349	13,851	13,668	13,588	13,508
女性	9406	6,180	5,757	6,655	6,783



(2)福岡市の年代別自殺者数の推移

【総数】

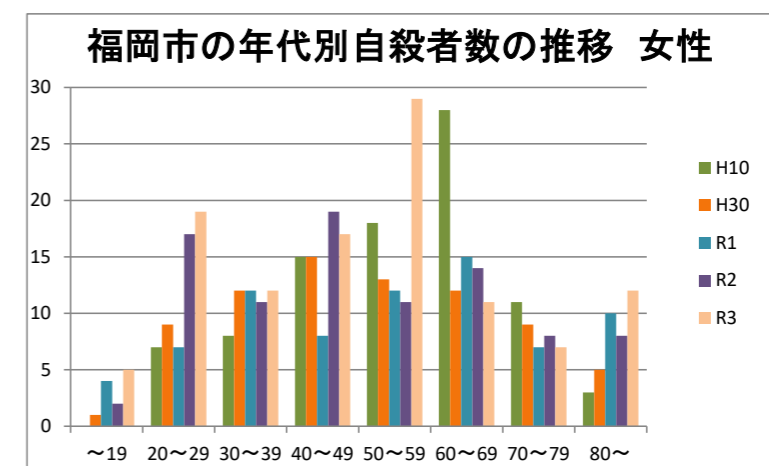
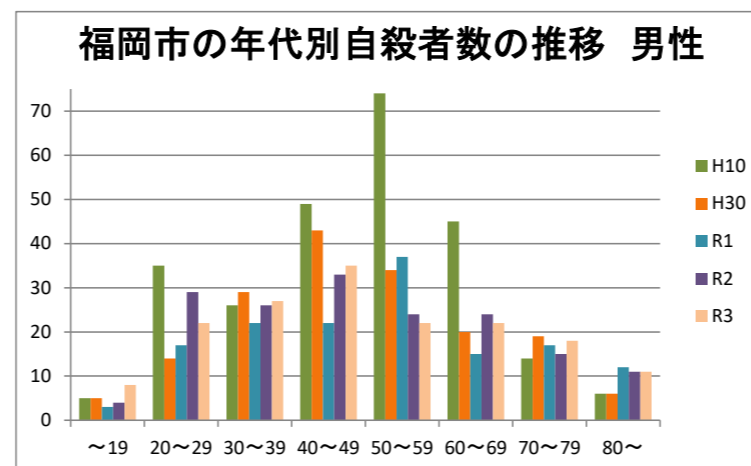
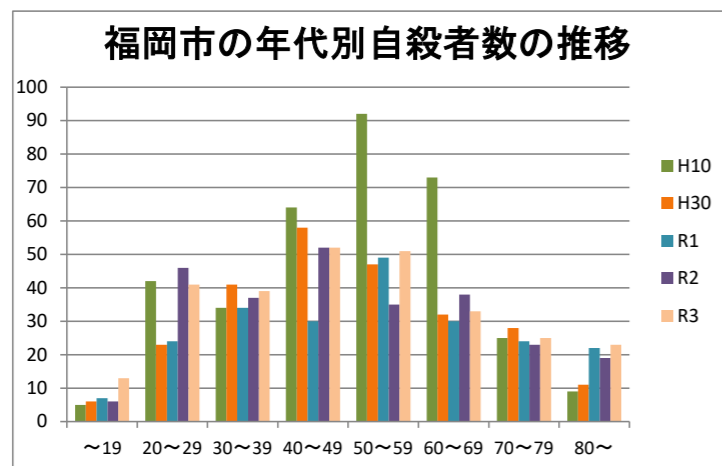
年代	H10	H30	R1	R2	R3
~19	5	6	7	6	13
20~29	42	23	24	46	41
30~39	34	41	34	37	39
40~49	64	58	30	52	52
50~59	92	47	49	35	51
60~69	73	32	30	38	33
70~79	25	28	24	23	25
80~	9	11	22	19	23
不詳	0	1	0	0	0

【男】

年代	H10	H30	R1	R2	R3
~19	5	5	3	4	8
20~29	35	14	17	29	22
30~39	26	29	22	26	27
40~49	49	43	22	33	35
50~59	74	34	37	24	22
60~69	45	20	15	24	22
70~79	14	19	17	15	18
80~	6	6	12	11	11
不詳	0	1	0	0	0

【女】

年代	H10	H30	R1	R2	R3
~19	0	1	4	2	5
20~29	7	9	7	17	19
30~39	8	12	12	11	12
40~49	15	15	8	19	17
50~59	18	13	12	11	29
60~69	28	12	15	14	11
70~79	11	9	7	8	7
80~	3	5	10	8	12
不詳	0	0	0	0	0



(3)全国の年代別自殺者数の推移

