

みんなの生活ガイド



1 せいかつ生活ルール・マナー 

2 くやくしょ区役所での てつづ手続き 

3 あか赤ちゃんに かん関すること 

01

自分のことばで相談する

1

福岡市外国人総合相談支援センター

- たくさんの言語で相談をしたり、情報をすることができます
- 話せることば: 21の外国語
- 連絡するところ: 福岡よかトピア国際交流財団

☎ 0120-66-1799



2

区役所電話通訳

- 区役所でできること (引越、保険、ごみなど) について相談できます
- まず通訳センターにつながります
あなたの住所、相談したいことを話してください
そのあと区役所につながります
- 話せることば: 18の外国語

☎ 092-753-6113



3

窓口<手続きをするところ>で翻訳・通訳をお願いする

- 東区役所には、通訳ができるタブレットがあります
- 通訳が必要なときは、職員に言ってください



連絡先 | 東区総務課

☎ 092-645-1007

窓口番号: 45

02

さいがい じょうほう しら 災害の情報を調べる

1

さいがい ふくおかし がいこくじん でんわそうだん 災害のときの福岡市の外国人のための電話相談

- おお さいがい そうだん でんわばんごう
大きな災害のときだけ相談できる電話番号です
- はな がいこくご
話せることば：21の外国語
- れんらく ふくおか こくさいこうりゅうざいだん
連絡するところ：福岡よかトピア国際交流財団

☎ 092-262-1799



2

ひなん どんなときに避難<にげること>するの？

- じしん つなみ たか なみ たいふう すいがい つよ あめ お さいがい
地震、津波<とても高い波>、台風、水害<強い雨で起きる災害>
のときに、「避難指示」<すぐになげるといっておねがい>がでます
- ひなん しじ ひなんじょ
「避難指示」が出たら、避難所<にげるところ>に行きましょう

ふくおかし さいがい じょうほう
福岡市の災害の情報を
いろいろなことばでお知らせしています



3

ひなん どこに避難する<にげる>の？

- ちか しょうがっこう こうみんかん ひなんじょ
近くの小学校、公民館が「避難所」<にげるところ>です
- いちばんちか ひなんじょ かくにん
一番近くの避難所がどこにあるか確認しましょう

じぶん くの
自分の 区のハザードマップをみることができます



れんらくさき ひがし く そうむか
連絡先 | 東区総務課

☎ 092-645-1007

まど ぐち ほん ごう
窓口番号:45

03

けいさつ よ 警察を呼ぶ

1 けいさつ よ どんなときに警察を呼ぶの？

- じけん じこ 事故・事件のときは、すぐに でんわ 電話 しましょう
- にほんご 日本語がわからないときは、近くにいる ちか 日本人に にほんじん 電話を でんわ かわりましょう

☎ 110



2 けいさつ そうだん こんなときも警察に相談

お 落とし物をした!

- さいしょ 最初に お 落とし物をした みせ お店・ばしょ 場所に き 聞きましょう
- み 見つからないときは、近く ちか の こうばん 交番で いしつとどけ 「遺失届」 < お 落とし物の とどけ 届出 > を だ します

さぎ 詐欺<だますこと>に ちゅうい 注意 しましょう

- ぎんこうこうざ 銀行口座の じょうほう 情報を し 知らない人に おし 教えない
- つうちょう 通帳や キャッシュカード キャッシュカードを し 知らない人に か 貸さない
- けいたいでんわ 携帯電話を ほか 他人に う 売らない
- SNS SNSで し 知らない人に ひと 自分の じぶん 情報を おし 教えない・かね お金を はら 払わない



3 くやくしょ 区役所 からの でんわ 電話に ちゅうい 注意

- くやくしょ 区役所の しょくいん 職員の ふり をして さぎ 詐欺<だますこと>を ひと する人がいます
- へん 変な でんわ 電話がかかってきたら、けいさつ 警察に そうだん 相談してください

れんらくさき 連絡先 | ひがし く 東区 総務課 ぞうむか

☎ 092-645-1007

まど くち ばん ぐう 窓口番号 : 45

04

消防車<火を消すための車>を呼ぶ

どんなときに消防車を呼ぶの？

- 火事<家などが燃えているとき>のときは、すぐに電話しましょう
- 「火事です」と言ったあと、場所やあなたの名前を教えてください
- 日本語がわからないときは、近くにいる日本人に電話をかわりましょう

☎ 119



05

救急車<病気やけがをした人を運ぶ車>を呼ぶ

どんなときに救急車を呼ぶの？

- 病気やけがで自分で病院にいけないときは、電話しましょう
- 「救急です」と言ったあと、病気やけがの場所やあなたの名前を教えてください
- 日本語がわからないときは、近くにいる日本人に電話をかわりましょう

☎ 119



★ 救急車を呼ぶかわからないときは…

☎ #7119

病気やけがのことを聞いて
救急車を呼ぶかどうか教えてください

連絡先 | 東区総務課

☎ 092-645-1007

窓口番号:45

06

びょういん 病院の かかり方

1 ふうおか医療情報ネット

- インターネットで病院を調べることができます
- 英語もあります



2 きゅうきゅういりょうでんわそうだん 救急医療電話相談

- 急な病気やけがについて相談ができます
- 一日中毎日誰でも使うことができます [24時間 365日]

#7119



3 しょうにきゅうきゅういりょうでんわそうだん 小児救急医療電話相談

- 子どもの急な病気やけがについて相談ができます
- 受付時間 平日 19時から翌朝7時まで
土曜 12時から翌朝7時まで 日曜 7時から翌朝7時まで

#8000



4 ふくおかし いりょうつうやく 福岡市医療通訳コールセンター

- 病院や薬局で電話通訳を利用できます
- 一日中毎日誰でも使うことができます (24時間 365日)

092-733-5429



れんらくさき | ひがし く えいせいか
連絡先 | 東区衛生課

092-645-1081

まど くち ばん ごう

窓口番号:54

家庭ごみの出し方

1 福岡市ではごみの出し方が決まっています (ポイ捨て禁止)

2 ごみの袋は3種類あります

- 出すごみの種類のごみ袋を買ってごみを決まった場所に出します。
※住んでいるところで、ごみを出す日がちがいます。

もえるごみ
生ごみ、紙くず、洋服、プラスチック類

福岡市指定袋(家庭用)
燃えるごみ用
45L

燃えるごみ用袋に入れて出せるもの
紙くず、洋服、プラスチック類、生ごみ

もえないごみ
空き缶、金属、ガラス、陶器

福岡市指定袋(家庭用)
燃えないごみ用
45L

燃えないごみ用袋に入れて出せるもの
空き缶、金属、ガラス、陶器

空きびん/ペットボトル
食べものや飲み物の入っていた
空きびん、ペットボトル

福岡市指定袋(家庭用)
空きびん/ペットボトル用
45L

空きびん/ペットボトル指定袋に入れて出せるもの
空きびん、ペットボトル

3 ごみを出すときの注意

ごみを出す場所が
きまっています



住んでいる場所でごみを
出す日がきまっています



日が沈んでから0:00までに
ごみを出しましょう



4 ごみの袋に入らない大きなごみの出し方

- ごみの袋に入らない大きなごみを出すときは電話をします

粗大ごみ受付センター ☎ 092-731-1153

5 福岡市のごみの出し方を詳しくお知らせしています

- 右のコードを読み込んで詳しいごみの出し方を見てください



連絡先 | 東区生活環境課

☎ 092-645-1061

窓口番号: 48

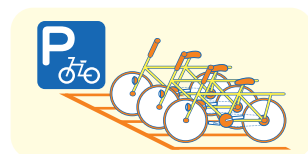
08

じてんしゃ 自転車のルール

1

じてんしゃ 自転車のルール

- じてんしゃは、くるまとおみちひだりがわの左側を 乗ります。ひとあるみち じてんしゃの 歩く道は、自転車は 乗れません
- 赤信号、止まれのマークは 止まりましょう。くるまひと 来ていないときに 進みましょう
- 夜は ライトをつけましょう
- お酒を 飲んで 自転車に 乗ることは できません
- 安全のため、ヘルメットを かぶりましょう
じてんしゃみちうへ 自転車を 道の上にとめたままに してはいけません。じてんしゃき 自転車は 決められた ところにとめましょう



2

じてんしゃ の 自転車に乗るとき してはいけないこと

なら はし
並んで 走る



ふたり の
二人で 乗る



かさ
傘を さす



けいたいでんわ
携帯電話を 使う



ヘッドホン
ヘッドホンを 使う



3

そんがいほけん かにゆう 損害保険の 加入

- 事故を 起こした ときのため、ほけん かにゆう 保険に 加入しなければ いません

れんらくさき | ひがしく いじかんりか
連絡先 | 東区維持管理課

☎ 092-645-1062

まど ぐち ばん ごう
窓口番号:48

自治会 / 町内会の活動

1

自治会 / 町内会ってなに？

- あなたに一番近い地域の集まりです
協力して住みやすい町にしています
- 皆さんから集めたお金で活動しています。皆さんから集めたお金はイベントや町の掃除や町の暗いところにつけるあかりの電気代に使われています

2

自治会 / 町内会はどんなことをしている？

- みんなで楽しむ祭りなど楽しいイベントをします
- みんなで町を掃除します
- 安全で安心して暮らすことができるように町の暗いところにあかりをつけます
- 犯罪を防ぐためのパトロールをします
- 防災訓練<災害が起きたときのための訓練>をします



自治会 町内会のイベントや町の掃除に参加して
困ったときに助け合うことができる
知り合いをつくりましょう！

3

自治会 / 町内会について知りたいとき

東区地域支援課 ☎ 092-645-1041

福岡市の自治会や町内会の情報を

見ることができます 福岡市地域コミュニティサイト



連絡先 | 東区地域支援課

☎ 092-645-1041

窓口番号:70

10

マイナンバーカード

1

マイナンバーカードの 申し込み・受け取り

- 初めて日本に来た人が住んでいることを役所に届けると3週間くらいあとに「マイナンバーカードを作る紙」が家に届きます
マイナンバーカードを作る時は一緒に入っていた封筒でその紙を郵便で送ります



ほかにその紙の右下のコードで申し込みができます

- 申し込んで1~2か月したら区役所から「個人番号カード交付通知書」というハガキが家に届きます

ハガキに書いてある必要なものを持って区役所で受け取ってください

申し込みについて



受け取りについて



2

マイナンバーカードの書き換えが必要な時

住んでいる所が
変わった時

(詳しくは10ページへ)



有効期限を新しくした時

マイナンバーカードの有効期限<使うことができる

最後の日>は、在留期限と同じです

在留期限を長くしたらマイナンバーカードの有効期限が切れる前に手続きに来てください

マイナンバーカードは便利!

- 日本で自分の名前や住所などを証明するときに使えます
- 健康保険証として使えます
- コンビニで「住民票」などの書類がとれます
- マイナポータルサイトでの転出届や確定申告などインターネットで手続きができます

☎ 0120-95-0178



連絡先 | 東区市民課

☎ 092-645-1016

窓口番号: 1~10

住所異動(引っ越しをしたら)

自分で届出ができないときは、区役所に聞いてください

1 住んでいるところが変わった時は区役所へ届けます

てつづ しゅるい 手続きの種類	てつづ きかん 手続きの期間	てつづ ひと 手続きする人	てつづ ばしょ 手続きの場所
てんにゅうとどけ 転入届 (市外から引っ越し)	*1 引っ越しした日から 14日以内	ほんにん 本人または かてい ちゅうしん 家庭の中心の ひと 人	ひっこしたく 引っ越した区の しみんか 市民課
てんしゅつとどけ 転出届 (市外へ引っ越し)	*2 引っ越しした日より前		す 住んでいた区の しみんか 市民課
くかん いどうとどけ 区間異動届 (市内で引っ越し)	ひっこしたひ 引っ越しした日から 14日以内		ひっこしたく 引っ越した区の しみんか 市民課
てんきよとどけ 転居届 (区内で引っ越し)	ひっこしたひ 引っ越しした日から 14日以内		ひっこしたく 引っ越した区の しみんか 市民課

- *1 福岡市以外のところから来た人は前の住所の役所で「転出証明書」(紙)をもらってください
- *2 マイナンバーカードに暗証番号(英数字6~16文字)を設定している人はオンラインで転出届ができます

も 持っていくもの

- 在留カード
- マイナンバーカード (持っている人)
- 国民健康保険被保険証 (持っている人)

2 マイナンバーカードの住所変更

住所を書き換えますのでマイナンバーカードを持って来てください

- 同じ住民票に載っている家族全員のマイナンバーカード
- 数字4ケタの暗証番号が必要です



連絡先 | 東区市民課

☎ 092-645-1016

窓口番号: 1~10

12

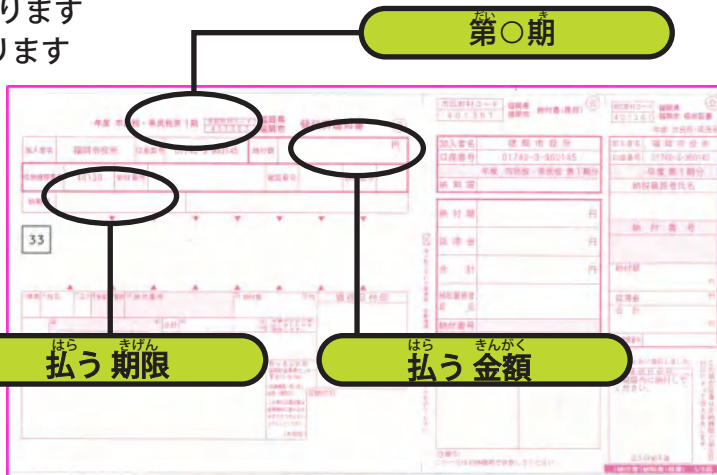

市の税金について

税金はコンビニエンスストア 銀行 スマートフォン 決済アプリ (PayPayなど) などで払う期限までに払ってください

1

市民税 / 県民税

- 1月1日から12月31日までの1年間で100万円を超える収入 <働いてもらったお金など>がある人は次の年に税金を払う場合があります
- 年4回の払う期限までに払う必要があります



6月15日ごろに届きます

払う期限

第1期
6月30日

第2期
8月31日

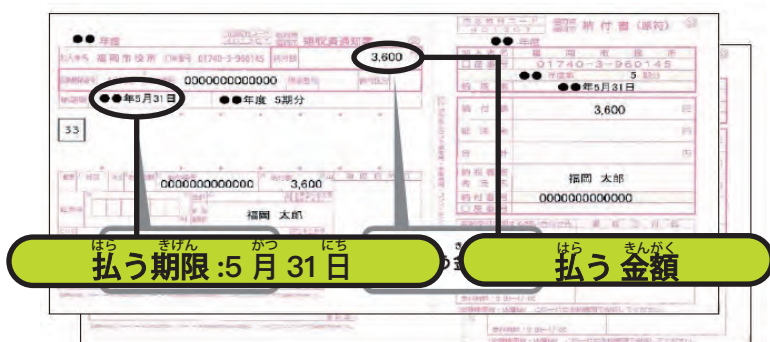
第3期
10月31日

第4期
1月31日

2

軽自動車税

4月1日に原付バイクや軽自動車などを持っている人は税金を払います



5月10日ごろに届きます

東区課税課(市民税・県民税)

☎092-645-1026 窓口番号 40

財政局資産課税課(軽自動車税)

☎092-292-1604

13

税金の証明書

【在留期間を更新する時】

在留期間を更新＜期間を新しく延長すること＞ために
出入国在留管理局に「個人市県民税課税・非課税証明書(所得証明書)や
「納税証明書」を出すことがあります

1

個人市県民税課税・非課税証明書 (所得証明書)

- 個人市県民税の課税額や所得額などを証明
- ①・②の人は収入について申告してください
- ① 会社が市に収入を報告していない人 ② 収入が無かった人

2

納税証明書＜税金を払ったことを証明する紙＞

- 市税の課税額＜払う必要のある額＞や納税額＜払った額＞などを証明
- 税金を払っていないと払っていない金額が書かれた証明書しかもらえません

14

市の税金を払えないとき

1

支払えないときは

- 早めに連絡してください
- 支払も連絡もないと、財産（給料など）を調べたり差し押さえる＜給料などを使えないようにする＞ことがあります

2

払う期限までに払わないと

- 在留期間を更新する時に必要な納税証明書をもらうことができません
- 延滞金＜支払いが遅くなった時に払わなければならないお金＞がかかる場合があります

市税情報ホームページ (外国人向け)



連絡先 | 東区納税課

☎ 092-645-1022

窓口番号：42

1

こくみん けんこう ほけん はい
国民健康保険に入る

- 3か月より長く福岡市に住む外国人で会社の健康保険に入っていない人は国民健康保険に入ってください
(国民健康保険に入れないこともあります)

こくみんけんこうほけん はい しゅうかん
国民健康保険に入って1週間くらいで
家に国民健康保険証が届きます



今後、保険証と
マイナンバーカードが
ひとつになる予定です

2

こくみん けんこう ほけんししょう つか かた
国民健康保険証の使い方

- 病気やけがなどで病院に行くときに国民健康保険証を見せてください
- 支払うお金が3割になります



3

こくみん けんこう ほけんりょう はら
国民健康保険料を払う

- 国民健康保険に入った月の次の月に国民健康保険料<払うお金>が書いている紙が届きます
- 国民健康保険料は銀行やコンビニなどで払ってください

4

こくみん けんこう ほけんりょう はら
国民健康保険料が払えないとき

- 国民健康保険料を払うのが遅くなるときは相談してください
- 払っていない国民健康保険料があると、
 - ◆ 保険証が使えません。
 - ◆ 支払も連絡もないと財産(給料など)を調べたり差し押さえる
<給料などを使えないようにする>ことがあります
 - ◆ 在留期間を更新するときに必要な証明書<お金を払ったことを証明する紙>をもらうことができません



こくみんけんこうほけんりょう のうふしよ
国民健康保険料の納付書

ひがしく ほけんねんきんか ほけんかかり
東区 保険年金課 保険係

☎ 092-645-1102

窓口番号
32~35

ひがしく ほけんねんきんか しゅうのう・たいのうせいりかかり
東区 保険年金課 収納・滞納整理係

☎ 092-645-1103

窓口番号
26~30

1

こくみんねんきん はい
国民年金に入る

- 福岡市に住む外国人も20歳から60歳になるまで国民年金に入ります
(国民年金に入れないこともあります)

2

こくみんねんきん ほけんりょう はら
国民年金保険料を払う

- 毎月決められた国民年金保険料<お金>を払います
- 国民年金保険料を払うのが遅くなる時は相談してください

3

ねんきん う と
年金が受け取れるとき

- 国に帰るときに今までお金を払っていたら年金がもらえることがあります
- どんなときに年金がもらえるか詳しく知りたいときは相談してください

ねんきん きそ ばんごうつうちしょ
【年金基礎番号通知書】

基礎年金番号通知書	
基礎年金番号	X X X X - X X X X X X
アフリケ	ネンキン タロウ
氏名	年金 太郎
生年月日	平成 X年 X月 X日
	令和 X年 X月 X日 交付
	厚生労働大臣

はじめに 国民年金に入ったときにももらえるので
大切に保管しましょう！



ひがしく ほけんねんきんか こくみんねんきんかかり
東区 保険年金課 国民年金係

ひがしふくおか ねんきんじむしょ
東福岡年金事務所

☎ 092-645-1104

☎ 092-651-7967

窓口番号
24,25

あか かんけい 赤ちゃんに関係すること

1

にんしん 妊娠したら びょういん 病院(産婦人科)へ い 行きましょう

P.16

2

あか 赤ちゃんが う 生まれたら てつづ いろいろな手続きをしましょう

P.17▶19

- ① しゅっさんいちじきん 出産一時金の しんせい 申請 _____ P.17
- ② こ 子ども いりようしょう 医療証の しんせい 申請 _____ P.18
- ③ じどうてあて 児童手当の じゅきゆうしんせい 受給申請 _____ P.19

3

よぼうせつしゅ 予防接種を うけましょう

P.20

4

にゅうようじけんしん 乳幼児健診を うけましょう

P.20

5

あか 赤ちゃんの けんこう 健康について そうだん 相談ができます

P.21

6

ほいく 保育の ひつよう 必要があるときは
ほいくしょ 保育所入所の もうしこみ 申込ができます

P.21

1

にんしん びょういん い 妊娠したら 病院へ 行きましょう

- 区保健福祉センター健康課に 病院から 受け取った 「妊娠届出書」 を 出してください
- 母子健康手帳と 妊婦健康診査助成券つづりを 渡します
- お母さんと 赤ちゃんの 健康と 生活の 気をつけること、健康診査<体の 状態を 調べる こと>の 受け方、予防接種<ワクチンを 打つこと>について 説明を します



母子健康手帳



妊婦健康診査助成券



マタニティマーク
キーホルダー

連絡先 | 東区健康課

☎ 092-645-1077

窓口番号 :55

2

赤ちゃんが生まれたら いろいろな手続きをしましょう

区役所でできる手続き

- ① 「出生届」の手続き _____ 市民課 (東区役所)
- ② 国民健康保険加入手続き _____ 13ページへ
- ③ 出産一時金の申請手続き _____ 17ページへ
※2・3は国民健康保険加入者のみ区役所でできます
- ④ 子ども医療証の申請手続き _____ 18ページへ
- ⑤ 児童手当の受給申請手続き _____ 19ページへ
※場合によってはこれ以外の手続きが必要になることがあります

1

出産育児一時金

社会保険<会社の健康保険>や国民健康保険に入っている人が子どもを産んだときに
出産育児一時金<お金>がもらえます

もらえる金額 500,000円 (子ども1人につき)

国民健康保険に入っている人がすること

- 下のコードを読み取って必要なものを持ってきてください

※国民健康保険に入ってから6か月までの間に子どもを産んだときは
社会保険<会社の健康保険>の方でもらえるかもしれません。

※社会保険<会社の健康保険>に入っている人は
会社の人に相談してください



連絡先

東区 保険年金課

092-645-1102

窓口番号：32~35

2

子ども医療証

- 福岡市に住んでいて健康保険に入っている高校卒業するまでの人の病院代を安くするものです

病院にかかるときは健康保険証と一緒に子ども医療証を見せてください

健康保険証と一緒に医療機関等の窓口に表示してください（県外では使用できません）

福岡市子ども医療証							
子		医療証					
負担者番号	8	1	4	0	5	0	×
受給者番号	×	×	×	×	×	×	×
受給者	住所						
	氏名						
	生年月日						
区分	有効期間				一部自己負担金		
3歳未満	年月日から 年月日まで				入院外 徴収しない 入院 徴収しない		
	3歳以上 18歳年度末				年月日から 年月日まで 入院外 月500円限度 入院 徴収しない		
上記金額を医療機関（薬局を除く）ごとに徴収してください。							
発行機関名 及び印	福岡県 福岡市●●区長						印
交付年月日	令和 6年 1月 1日						

子ども医療証

区分	年齢	払うお金
通院	2歳まで	0円
	3歳から高校卒業の年まで	1か月500円まで
入院 薬局	高校卒業の年まで	0円
	高校卒業の年まで	0円

【持ってくるもの】 子どもの健康保険証

- 子どもが生まれたとき、初めて福岡市に来たときはインターネットで子ども医療証の手続きができます
- 福岡県以外で病院などにかかるときは子ども医療証は使えません
※お金が戻ってくるので区役所に相談してください



連絡先

東区 保険年金課

092-645-1102

窓口番号: 32~35

窓口番号: 32~35

3

児童手当をもらう

- 児童手当がもらえる人
ちゅうがくせい 中学生までのこどもがいる人は、れんらく 連絡してください
- もらえるお金

こどもの年齢	もらえるお金 (月ごとのねだん)
3歳未満	15,000円
3歳以上から小学生	10,000円(3人より多い子どものぶんは15,000円)
中学生	10,000円

毎年6月、10月、2月に、前の月のまでのぶんの手当がもらえます

手続きに必要なもの

- あなたの名前でつくった銀行などの口座がわかるもの
(例) 通帳 または キャッシュカード
 - あなたの名前などがわかるもの
(例) パスポート、健康保険被保険者証 など
- ほかにも書類が必要なことがあります
 詳しくは聞いてください

児童手当はオンラインでも申請できます

検索:



連絡先 | 東区子育て支援課

☎ 092-645-1068

窓口番号 : 50

3

よぼうせっしゅ 予防接種をうけましょう

● 予防接種は感染症が流行らないようにしたり病気にかかっても

おもくならないようにするためのものです

● 予防接種を正しく理解して子どもが元気なときに受けることが

大切です

よぼうせっしゅてちよう 予防接種手帳



生まれて2か月ぐらいたったら「予防接種手帳」が家に送られてきます
 予防接種の受け方や予防接種の予診票・申込書兼接種票をよく読んで
 かかりつけ医に相談し子どもに合った予防接種の予定をたてましょう

4

にゅうようじ けんこうしんさ 乳幼児健康診査をうけましょう

● 4か月の子ども、10か月の子ども、1歳6か月の子ども、3歳1か月の子どもを対象として健康診査をします ※料金は無料です

● 対象者へ健康診査のお知らせの手紙を送ります

● 引っ越してすぐに健診を受ける年齢になったときはお知らせの手紙が間に合わないことがありますので区保健福祉センター健康課へ連絡してください

健康診査	受ける年齢	会場
4か月児健康診査	生後4か月すぎてから 生後5か月になるまで	委託医療機関
10か月児健康診査	生後10か月すぎてから 生後11か月になるまで	委託医療機関
1歳6か月児健康診査	1歳6か月から 2歳になるまで	ひがしくほけんふくし 東区保健福祉センターなど (お知らせの紙に書いてあります)
3歳児健康診査	3歳1か月から 4歳になるまで	ひがしくほけんふくし 東区保健福祉センターなど (お知らせの紙に書いてあります)

連絡先 | 東区健康課


☎ 092-645-1077

窓口番号:55

5

赤ちゃんの健康について 相談ができます

- 小学校区ごとに担当の保健師がいます
- コードを読み込むと相談窓口やイベント、制度やサービスを確認できます



連絡先 | 東区地域保健福祉課

☎ 092-645-1088

窓口番号: 52

6

保育所<子どもをあずけるところ>の 申請ができます

- 保育所に子どもをあずけたい人は連絡してください

保育所の申請ができる人

- 1 子どもが生まれて3か月以上たっている人
- 2 自分も子どもも福岡市に住民票がある人<福岡市に住んでいる人>
- 3 子どもをあずける必要がある人

子どもをあずける日と時間のめやす

月曜日 から 土曜日 (最大で午前7時から午後6時まで)

申請に必要な書類

- 教育・保育給付認定申請書<保育所に申し込む書類>
- 利用申し込み状況確認票<こどもの病気などを確認する書類>
- マイナンバー申請書<マイナンバーを使うための書類>
- 子どもをあずける必要があるかわかる書類

保育所ごとに条件がありますので詳しくは職員に聞いてください

連絡先 | 東区子育て支援課

☎ 092-645-1068

窓口番号: 50

福岡市東区役所
2024年3月



東区役所