

令和8年度 当初予算案等説明資料

参考資料

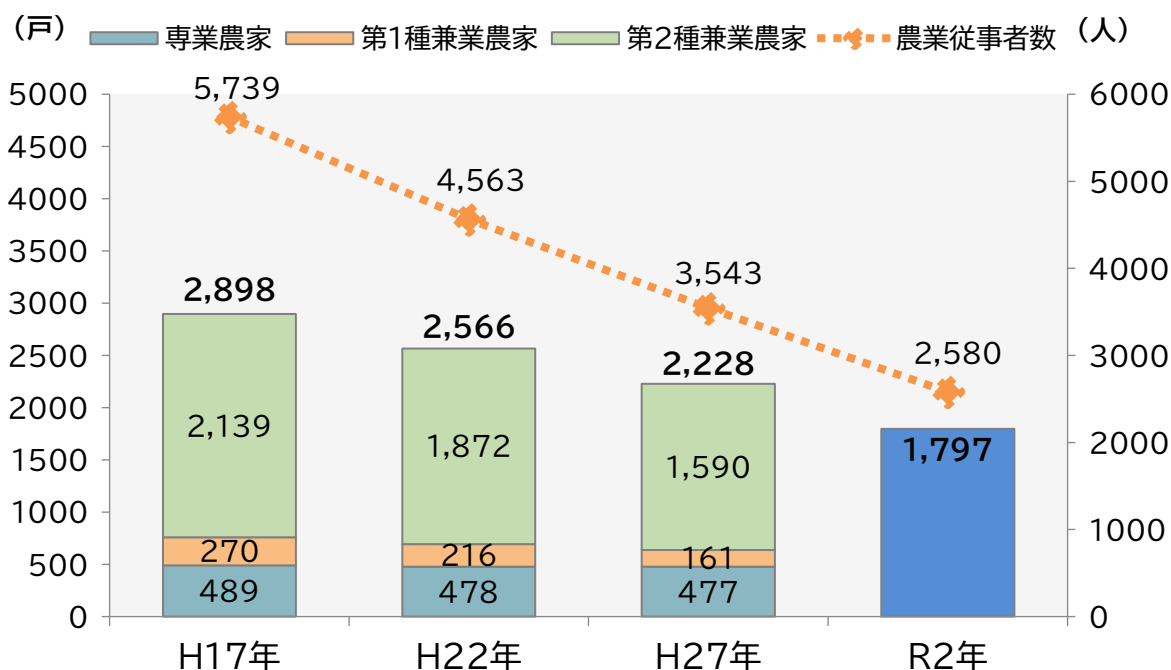
- 福岡市の農林水産業及び中央卸売市場の概況 …………… 1
- 令和8年度農林水産局所管補助金の予算措置状況 ……… 17
- 令和8年度一般会計当初予算案における
森林環境譲与税充当事業について …………… 20

農 林 水 産 局

1. 農業の概況

- 令和2年の農家戸数は1,797戸、農業従事者数は2,580人で依然として減少傾向が続いている。
- 令和2年の個人経営体数は1,014経営体で、前回平成27年調査時の約8割に減少。
- 生産量、生産額(対前年度比14.3%)ともに減少している。

(1) 農家戸数、農業従事者数



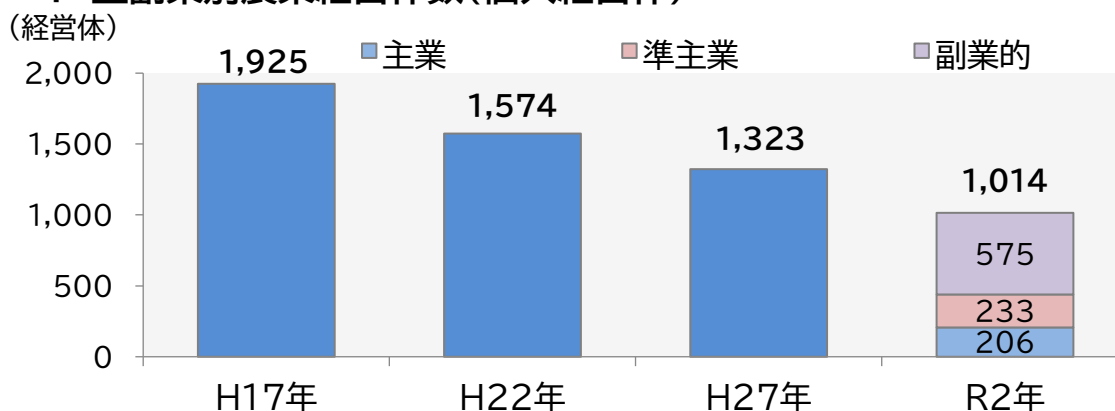
資料：農林業センサス

※第2種兼業農家には自給的農家を含む。

※R2年：国の農林業センサス(2020)の調査項目変更により、専兼別の内訳不明であるため、参考として、下記(1)-1にて農業経営体の主副業別の内訳を示す。

※各年2月1日時点

(1)-1 主副業別農業経営体数(個人経営体)



※主業経営体：農業所得が主(世帯所得の50%以上が農業所得)で1年間に60日以上 自営農業に従事している65歳未満の世帯員がいる個人経営体

※準主業経営体：農外所得が主(世帯所得の50%未満が農業所得)で1年間に60日以上 自営農業に従事している65歳未満の世帯員がいる個人経営体

※副業的経営体：1年間に60日以上自営農業に従事している65歳未満の世帯員がない 農家(主業経営体及び準主業経営体以外の個人経営体)

※農林業センサス(2020)より、経営体の主副業別の調査が実施されているため、平成27年以前は経営体の総数のみ表示

【参考】農家戸数と農業経営体について

2020年農林業センサスから農家戸数における専業農家・兼業農家の区分が廃止され、農業経営体数における主副業の区分に変更されている。

○用語の定義

用語	定義
農家	経営耕地面積が10a以上の農業を営む世帯又は農産物販売金額が年間15万円以上ある世帯
専業農家	経営耕地面積30a以上又は農産物販売金額が年間50万円以上の農家(販売農家)のうち、世帯員の中に兼業従事者が1人もいない農家
第1種兼業農家	世帯員の中に兼業従事者が1人以上いる販売農家(兼業農家)のうち、農業所得の方が兼業所得よりも多い農家
第2種兼業農家	兼業農家のうち、兼業所得の方が農業所得よりも多い兼業農家
自給的農家	経営耕地面積が30a未満かつ農産物販売金額が年間50万円未満の農家
農業経営体 (個人経営体)	農産物の生産を行うか又は委託を受けて農作業を行い、①経営耕地面積が30a以上、②農作物の作付面積又は栽培面積、家畜の飼養頭羽数又は出荷羽数等、一定の外形基準以上の規模(露地野菜15a、施設野菜350㎡、搾乳牛1頭等)、③農作業の受託を実施、のいずれかに該当するもの。そのうち、個人(世帯)で事業を行う経営体を個人経営体という。
主業経営体	農業所得が主(世帯所得の50%以上が農業所得)で1年間に自営農業に60日以上従事している65歳未満の世帯員がいる個人経営体
準主業経営体	農外所得が主(世帯所得の50%未満が農業所得)で1年間に自営農業に60日以上従事している65歳未満の世帯員がいる個人経営体
副業的経営体	1年間に自営農業に60日以上従事している65歳未満の世帯員がいない個人経営体

○農家と農業経営体の対応関係のイメージ

農家	専業農家	第1種兼業農家	第2種兼業農家 (自給的農家を含む)
農業経営体	主業経営体		準主業経営体
	副業的経営体		農業経営体に該当しない農家 (自給的農家等)

※農家と農業経営体は定義が異なるため、上記の対応関係は厳密ではない。

(2) 農家の経営主の平均年齢

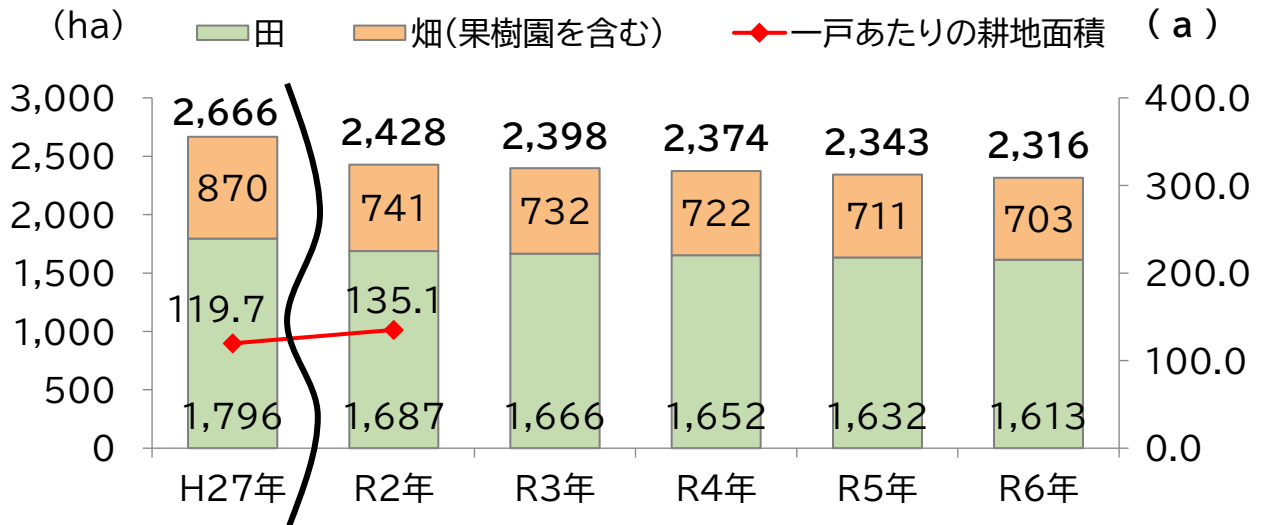
(単位:歳)

区 分	R2年度	R3年度	R4年度	R5年度	R6年度
経営主の平均年齢	72.6	72.9	73.3	73.7	73.7
専門農家	65.2	64.9	65.3	65.0	65.4
第1種兼業農家	70.1	70.5	70.9	71.3	70.5
第2種兼業農家	73.4	73.7	74.1	74.5	74.5

資料:福岡市農協「組合員実態調査のまとめ」

※各年8月1日時点

(3) 農地面積



資料:福岡市農林水産統計書

※各年1月1日時点

(4) 耕作放棄地面積

(単位:ha)

区 分	R2年	R3年	R4年	R5年	R6年
耕作放棄地面積	338	328	317	321	321
農地面積に対する割合	13.9%	13.7%	13.4%	13.7%	13.9%

資料:農業政策課、農業委員会

※各年11月末時点

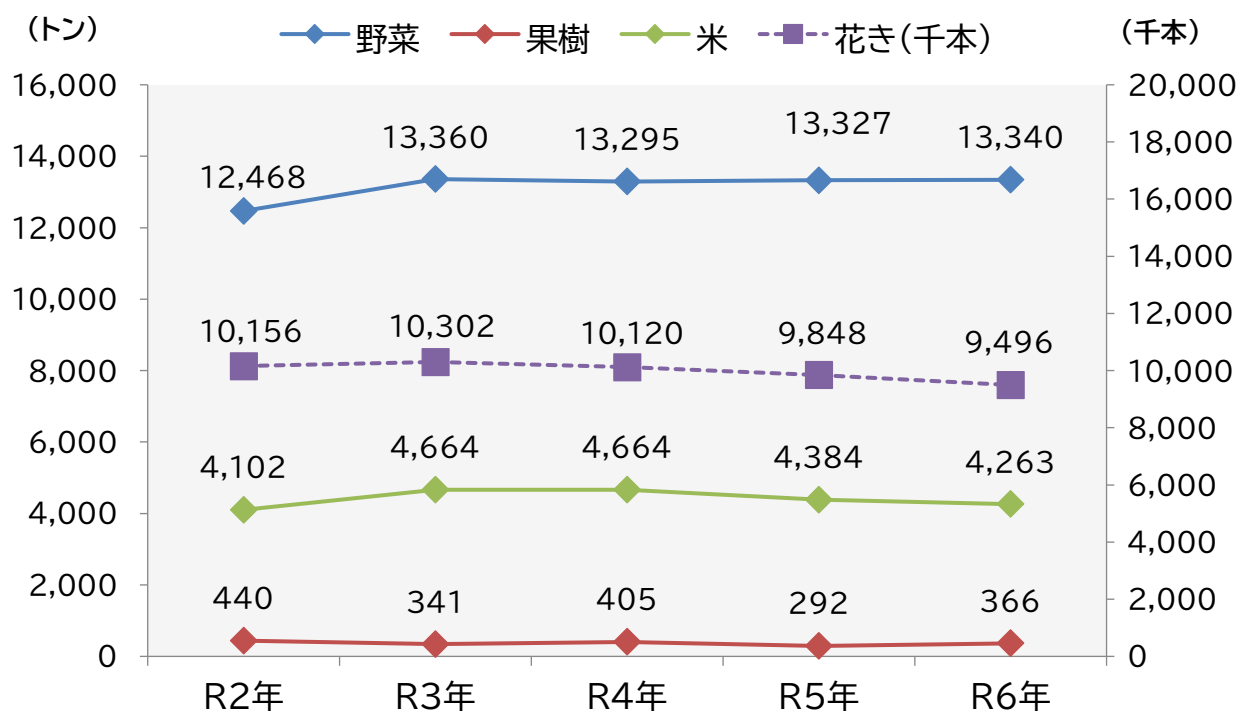
<参考>

○耕作放棄地面積地区別内訳

(単位:ha)

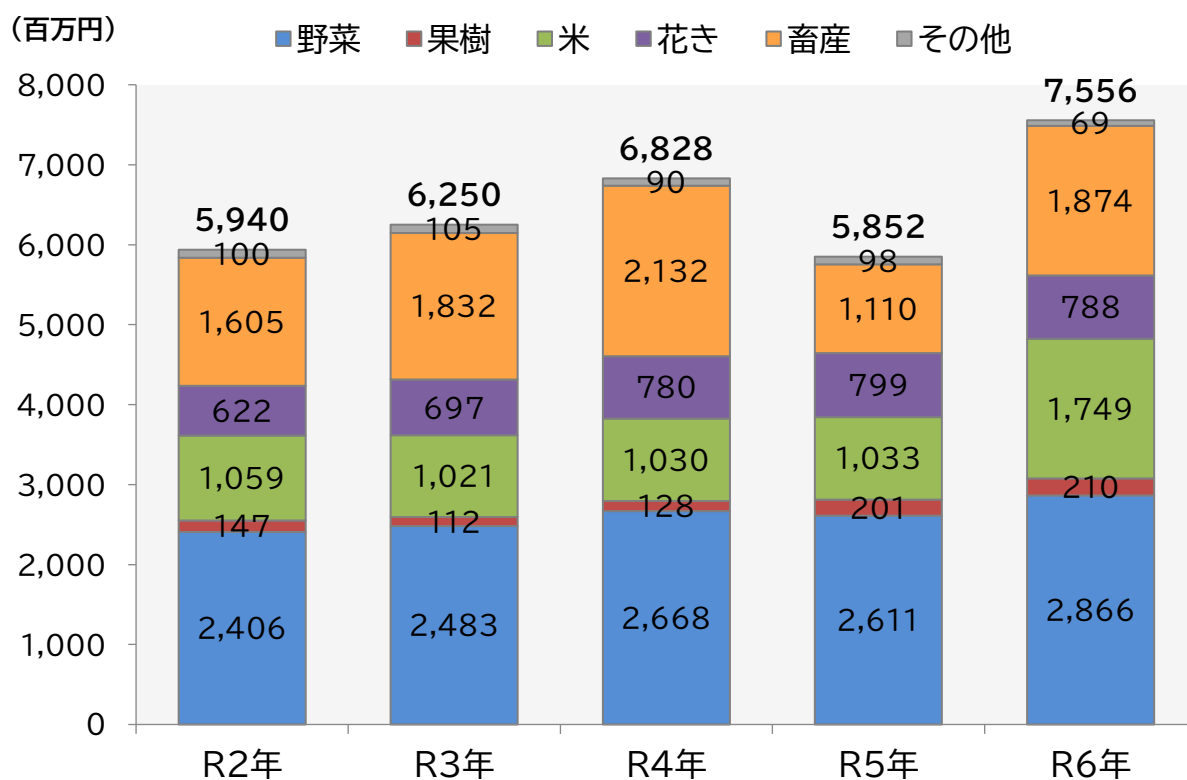
耕作放棄地面積 321ha	市街化区域を 主とする地域	市街化調整 区域を主と する地域	地区別内訳												
			志賀	席田	入部	脇山	内野	金武	能古	今宿	今津	周船寺	元岡	北崎	
	15	306	21	4	3	14	18	5	15	3	24	8	15	176	

(5)生産量



資料:福岡市農林水産統計書

(6)生産額



資料:福岡市農林水産統計書

野菜、果樹、花きについては、卸売市場(市内及び市外)での取扱数量・金額を基に、各年の国産青果物の卸売市場経由率(72~79%)から算定したもので、加工、自家消費等は含まない。ただし、米については、需給調整による作付面積(実績値)を基に、生産量については単位面積あたりの収量を乗じて算定し、生産額については当該生産量に販売単価を乗じて算定したもので、自家消費等を含む。

<野菜・花きの主な品目毎の推移>

区 分		R2年	R3年	R4年	R5年	R6年	前年比
野菜	生産量(トン)	12,468	13,360	13,295	13,327	13,340	100.1%
	生産額(百万円)	2,406	2,483	2,668	2,611	2,866	109.8%
	だいこん	5,720	6,067	6,308	6,391	7,039	110.1%
		232	293	383	356	507	142.4%
	トマト	1,517	1,464	1,586	1,472	1,400	95.1%
		447	430	469	466	499	107.1%
	キャベツ	1,218	1,447	1,353	1,277	1,051	82.3%
		81	97	113	107	122	114.0%
	かぶ	1,187	1,327	1,058	1,129	997	88.3%
		81	92	90	101	100	99.0%
	いちご	492	485	507	468	407	87.0%
		642	657	684	617	598	96.9%
	しゅんぎく	652	617	624	567	529	93.3%
		389	376	382	380	385	101.3%
すいか	464	721	653	849	695	81.9%	
	73	120	114	143	138	96.5%	
その他	1,218	1,232	1,206	1,174	1,222	104.1%	
	461	418	433	441	517	117.2%	
花き	生産量(千本)	10,156	10,302	10,120	9,848	9,496	96.4%
	生産額(百万円)	622	697	780	799	788	98.6%
	バラ	3,434	3,593	3,654	3,648	3,404	93.3%
		248	309	356	369	345	93.5%
	ストック	1,829	1,666	1,832	1,664	1,631	98.0%
		104	98	118	125	127	101.6%
	ガーベラ	661	724	787	878	1,082	123.2%
		11	14	18	24	32	133.3%
	トルコギキョウ	652	674	674	610	521	85.4%
		54	51	54	59	49	83.1%
	菊	830	850	688	556	556	100.0%
		38	35	35	32	31	96.9%
	その他	2,750	2,795	2,485	2,492	2,302	92.4%
		167	189	199	190	204	107.4%

資料:福岡市農林水産統計書

野菜

R6年 生産量上位5品目(1)だいこん(2)トマト(3)キャベツ(4)かぶ (5)すいか

R6年 生産額上位5品目(1)いちご (2)だいこん(3)トマト(4)しゅんぎく(5)すいか

花き

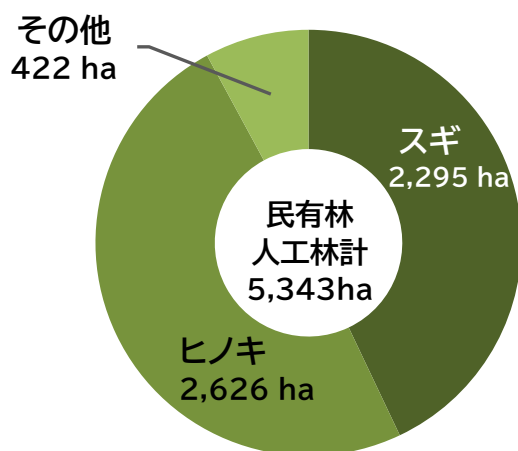
R6年 生産量上位3品目 (1)バラ (2)ストック (3)ガーベラ

R6年 生産額上位3品目 (1)バラ (2)ストック (3)トルコギキョウ

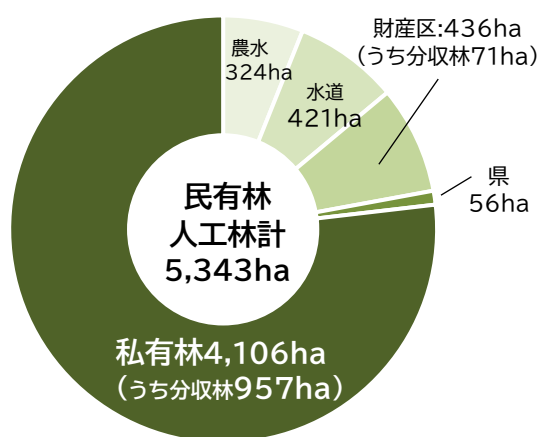
2. 森林・林業の概況

- 今後の森林経営の意向調査は、「管理困難なため誰かに委ねたい」が約5割となっている。
- 森林境界の明確化はこれまで約200haを実施、同意率は約6割となっている。
- 松くい虫被害はピーク時(平成24年度)の2割程度となっている。
- 令和6年度の公共施設整備等における木材使用量は約822m³となっている。

(1) 樹種別面積



(2) 所有者別面積



資料：福岡県「福岡地域森林計画(R6.12策定)」等

(3) 森林経営に係る意向調査・境界明確化の実施状況

(単位:ha)

区分	R3年度	R4年度	R5年度	R6年度
意向調査	146	197	378	—
※1 境界明確化	21	83	96	※2 275

※1 境界明確化は令和3年度より実施

※2 令和6年度は境界案の面積、令和7年度に同意取得及び意向調査を実施中

資料：森づくり推進課

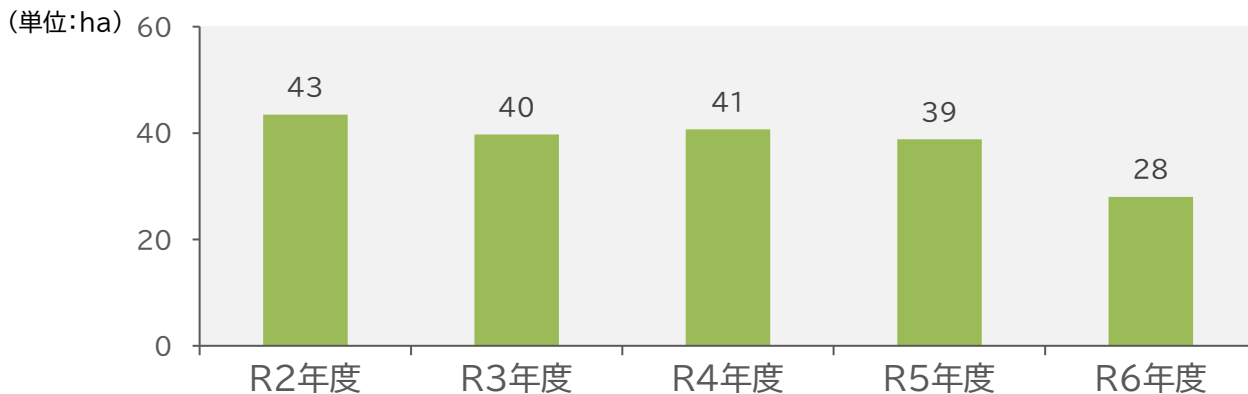
(意向調査)

森林管理の意向	所有者数	割合
自身で管理	253	20.0%
管理困難のため、誰かに委ねたい	605	47.8%
その他(未定など)	409	32.2%
合計	1,267	100.0%

(境界明確化)

年度	件数	筆数	同意件数	同意割合	エリア
R3年度	47	120	29	62%	西)金武
R4年度	63	269	34	54%	西)金武等
R5年度	105	265	59	56%	西)金武等
合計	215	654	122	57%	

(4) 荒廃森林(私有林)の整備面積

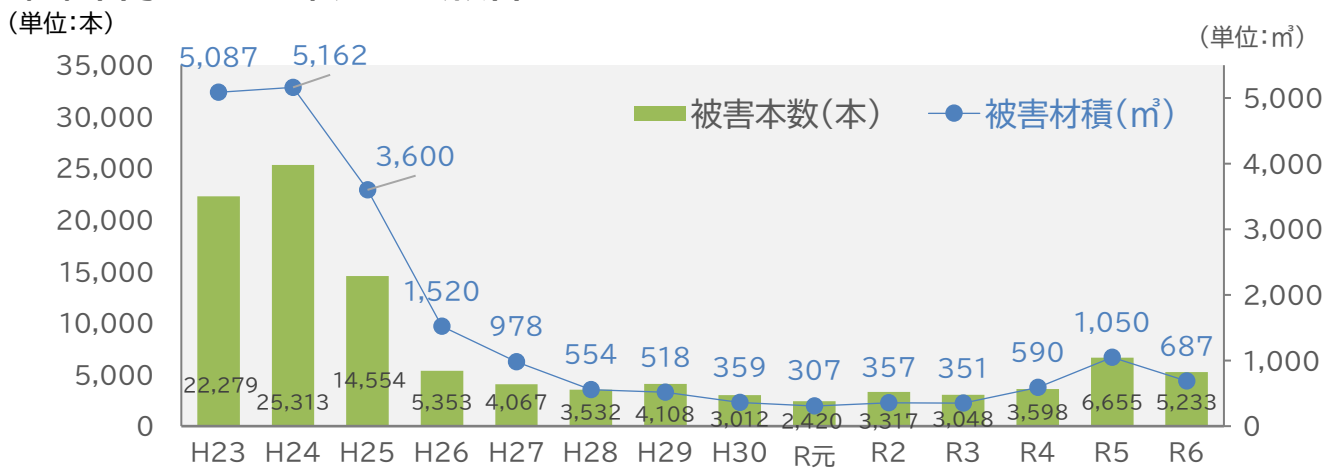


※ 荒廃森林整備事業の対象となる森林面積：2,587ha (R4年度末で調査完了)

※ H20年度からR元年度までに1,258ha実施済み

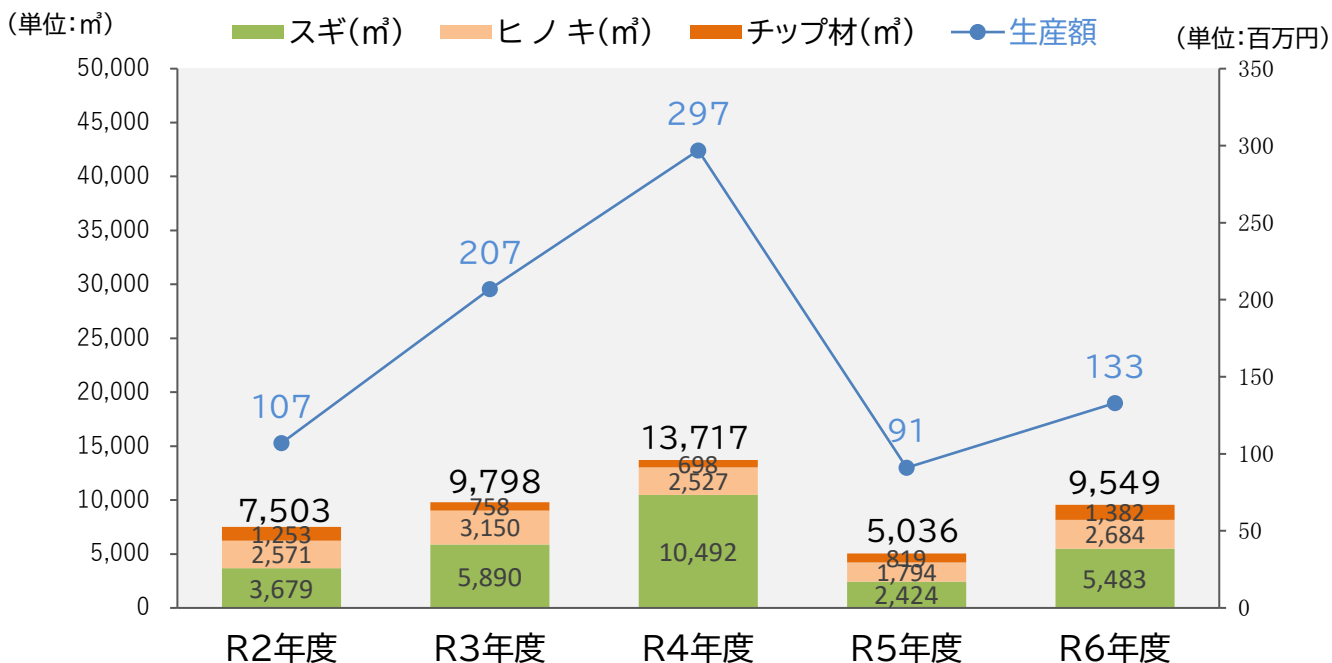
資料：森づくり推進課

(5) 市内における松くい虫被害



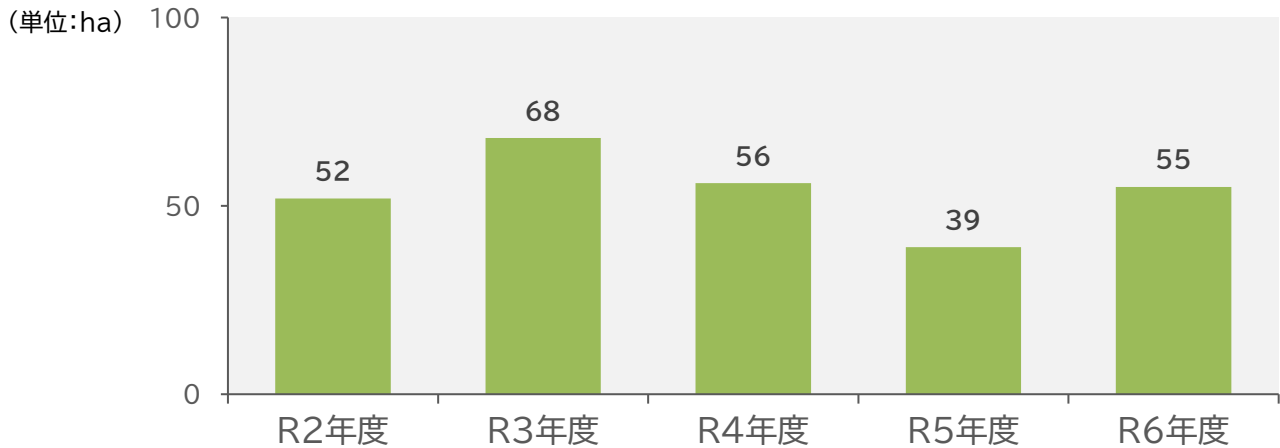
資料：森づくり推進課

(6) 生産量・生産額



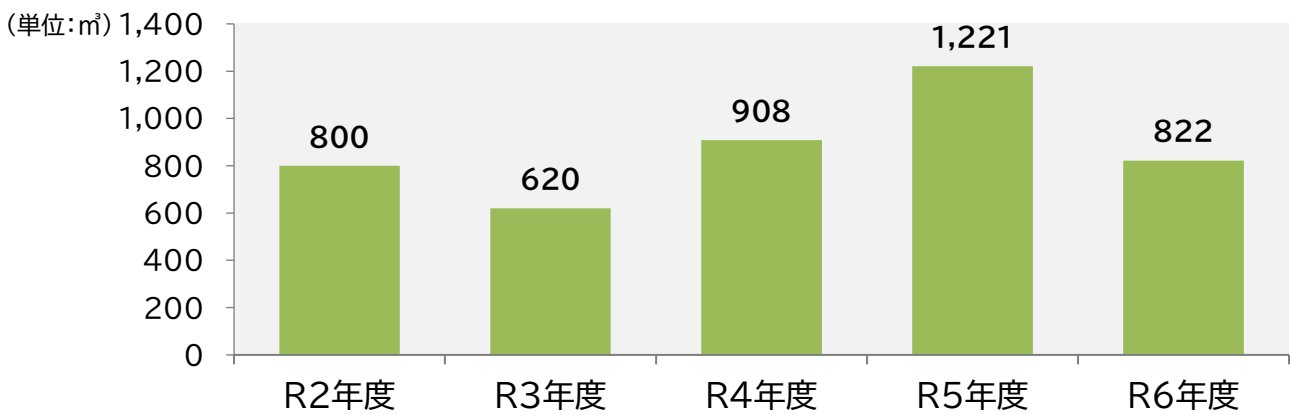
資料：福岡市農林水産統計書

(7)スギ・ヒノキ人工林の削減面積



資料:森づくり推進課(面積:主伐換算)

(8)市公共施設整備における木材使用量



資料:森づくり推進課

(単位:m³)

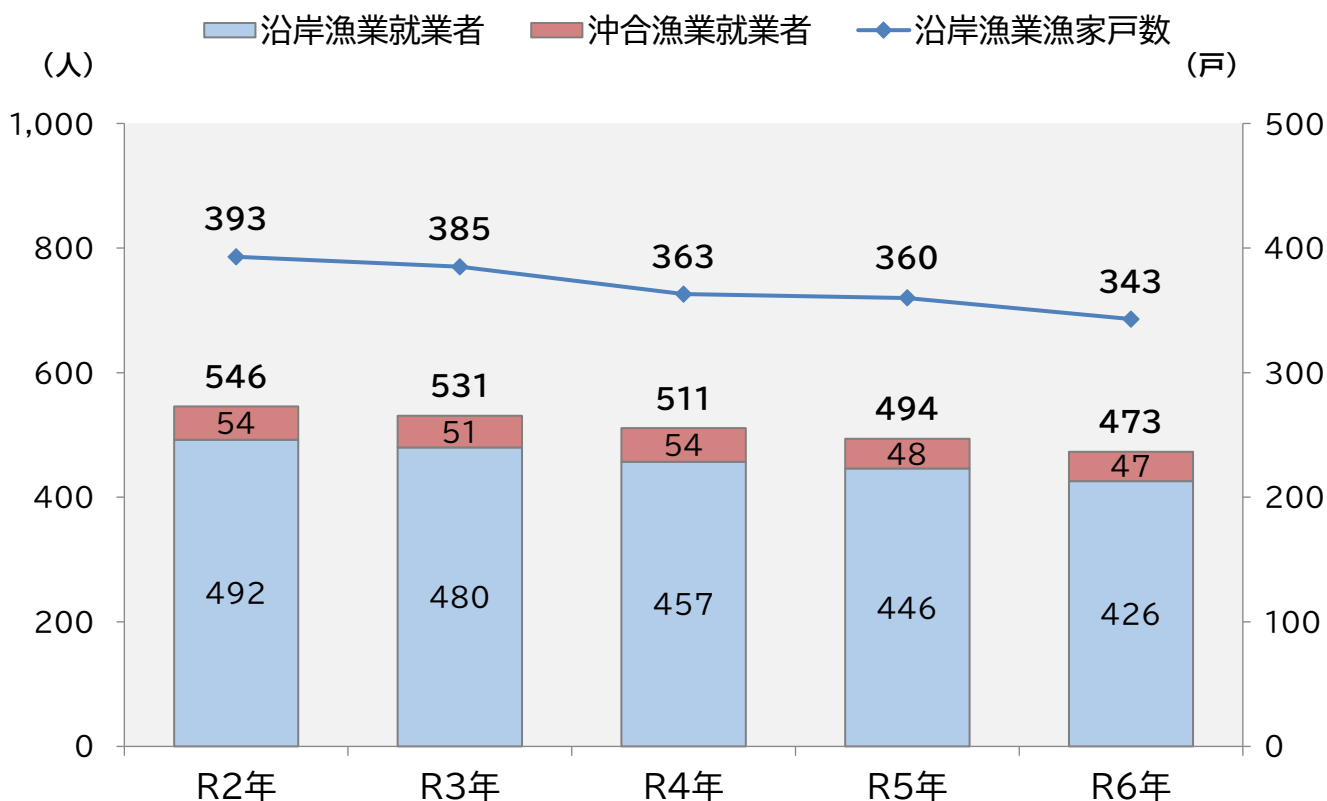
区分	R2年度	R3年度	R4年度	R5年度	R6年度
木材使用量	800	620	908	1,221	822
地域産材	31	39	122	199	263
主な使用施設	<ul style="list-style-type: none"> ・鮮魚市場会館 ・小中学校 (今宿小他) ・市営住宅 (城浜他) 	<ul style="list-style-type: none"> ・区役所 (早良、中央) ・早良南地域交流センター ・小中学校 (周船寺小他) ・市営住宅 (弥永他) 	<ul style="list-style-type: none"> ・区役所 (東、南、城南、早良) ・小中学校 (西都北小他) ・公民館 (飯倉中央他) ・市営住宅 (下山門他) 	<ul style="list-style-type: none"> ・区役所 (東、中央、西部出張所) ・小中学校 (春住小他) ・公民館 (西都北公民館他) ・市営住宅 (城浜他) ・ABURAYAMA FUKUOKA 	<ul style="list-style-type: none"> ・学校 (城浜高等学園他) ・公民館 (照葉はばたき公民館他) ・市営住宅 (下山門他) ・駐輪場フェンス ・交差点ベンチ

3. 水産業の概況

○漁家戸数(対前年比4.7%減)、漁業就業者数(対前年比4.3%減)ともに減少している。

○生産量は、沿岸漁業(対前年比11.9%減)、沖合漁業(対前年比9.3%増)となっており、全体は増加(対前年比2.6%増)、生産額は、沿岸漁業(対前年比18.5%減)、沖合漁業(対前年比6.1%減)となっており、全体が減少(対前年比13.9%減)している。

(1) 漁家戸数、漁業就業者数



資料:福岡市農林水産統計書
※各年12月末時点

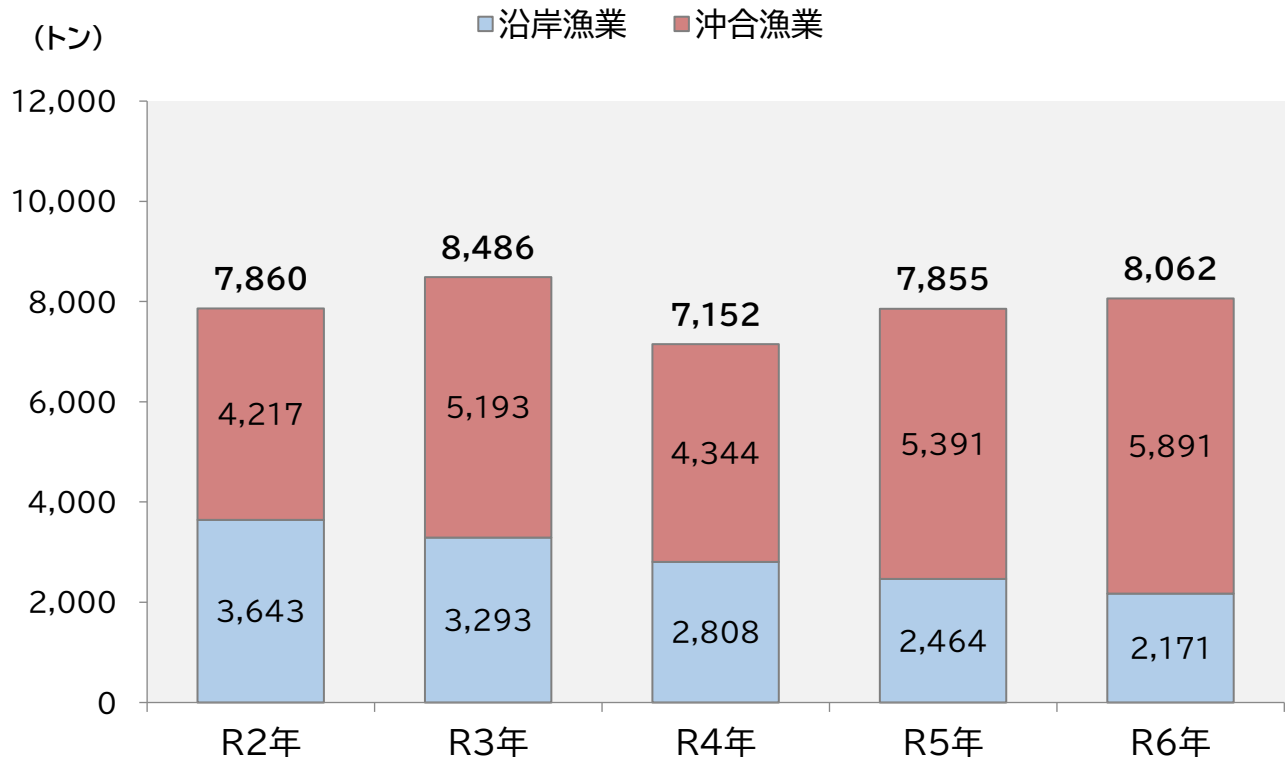
(2) 漁業就業者の平均年齢

(単位:歳)

区 分	R2年	R3年	R4年	R5年	R6年
就業者の平均年齢(沿岸)	60.2	60.6	60.9	61.0	61.5

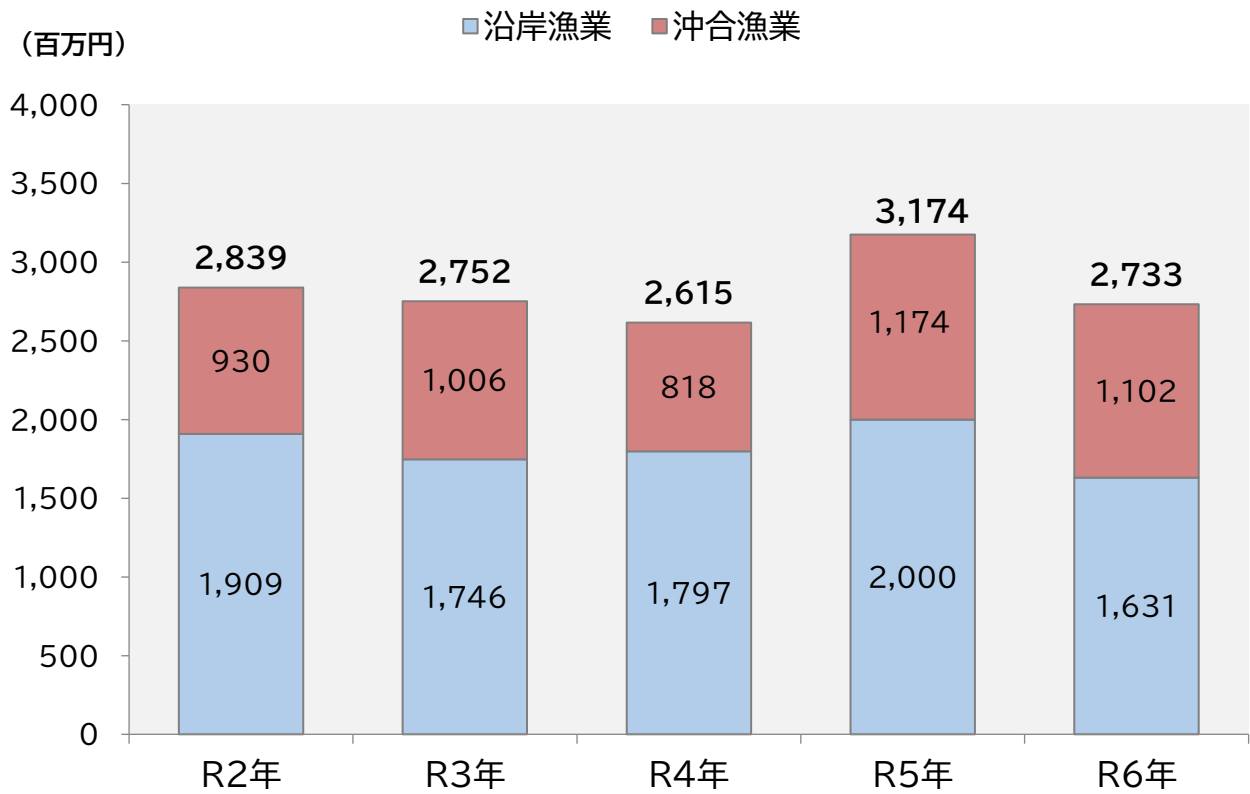
資料:漁家調査
※各年12月末時点

(3)生産量



資料:福岡市農林水産統計書

(4)生産額



資料:福岡市農林水産統計書

＜主な魚種別生産量の推移＞

区 分		R2年	R3年	R4年	R5年	R6年	前年比	
①② 計	生産量(トン)	3,643	3,293	2,808	2,464	2,171	88.1%	
	生産額(百万円)	1,909	1,746	1,797	2,000	1,631	81.6%	
① 沿 岸 漁 業	生産量(トン)	3,366	3,105	2,572	2,299	1,959	85.2%	
	生産額(百万円)	1,738	1,610	1,677	1,824	1,475	80.9%	
	湾内漁業	コノシロ	265	177	123	67	111	165.7%
			44	29	21	19	28	147.4%
		タチウオ	48	64	68	79	62	78.5%
	36		61	63	107	80	74.8%	
	スズキ	86	61	75	59	64	108.5%	
		36	34	49	45	47	104.4%	
	湾外漁業	タイ	682	476	443	435	326	74.9%
			378	244	250	274	191	69.7%
		ブリ	416	551	307	378	289	76.5%
			153	166	130	185	172	93.0%
		カワハギ	243	126	107	82	54	65.9%
			105	62	56	61	34	55.7%
		サワラ	209	172	198	137	130	94.9%
169			150	226	220	178	80.9%	
ヒラメ	73	98	52	82	85	103.7%		
	68	88	64	93	92	98.9%		
その他	1,344	1,380	1,199	980	838	85.5%		
	749	776	818	820	653	79.6%		
② 養 殖 業	生産量(トン)	277	188	236	165	212	128.5%	
	生産額(百万円)	171	136	120	176	156	88.6%	
	ノリ 注1	138	106	159	111	156	140.5%	
		95	82	71	117	111	94.9%	
	ワカメ 注2	75	31	32	15	30	200.0%	
		18	8	9	4	9	225.0%	
カキ	64	51	45	39	26	66.7%		
	58	46	40	55	36	65.5%		
沖 合 漁 業	生産量(トン)	4,217	5,193	4,344	5,391	5,891	109.3%	
	生産額(百万円)	930	1,006	818	1,174	1,102	93.9%	
	サバ	1,981	3,258	2,279	3,378	4,095	121.2%	
		225	327	234	460	541	117.6%	
	アジ	1,865	1,513	1,686	1,402	1,571	112.1%	
		416	347	295	453	404	89.2%	
その他	371	422	379	611	225	36.8%		
	289	332	289	261	157	60.2%		

注1 生ノリの重量

注2 生ワカメの重量

沿岸 R6年 生産量上位5種 (1)タイ (2)ブリ (3)ノリ (4)サワラ (5)コノシロ
R6年 生産額上位5種 (1)タイ (2)サワラ (3)ブリ (4)ノリ (5)ヒラメ

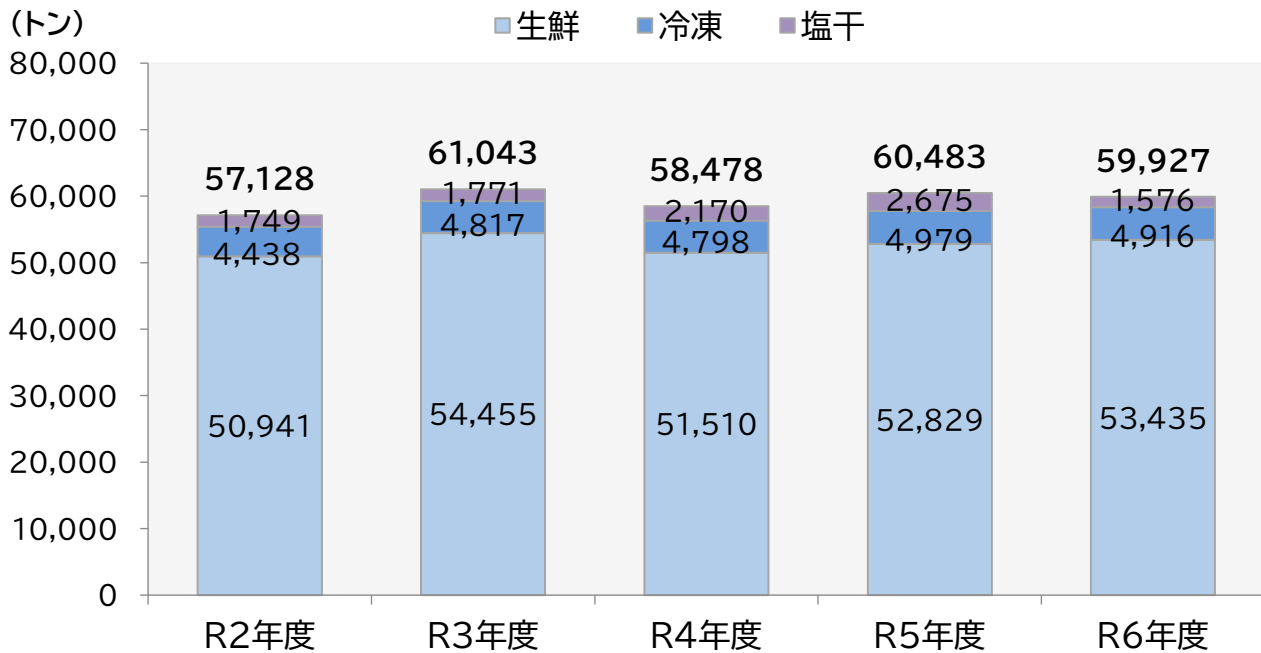
沖合 R6年 生産量上位3種 (1)サバ (2)アジ (3)マグロ
R6年 生産額上位3種 (1)サバ (2)アジ (3)マグロ

4. 中央卸売市場の概況

- 鮮魚市場 取扱数量(対前年度比0.9%減)
取扱金額(対前年度比4.1%減)ともに減少している。
- 青果市場 取扱数量(対前年度比0.1%増)
取扱金額(対前年度比14.0%増)ともに増加している。
- 食肉市場 取扱数量(対前年度比3.9%増)
取扱金額(対前年度比8.7%増)ともに増加している。

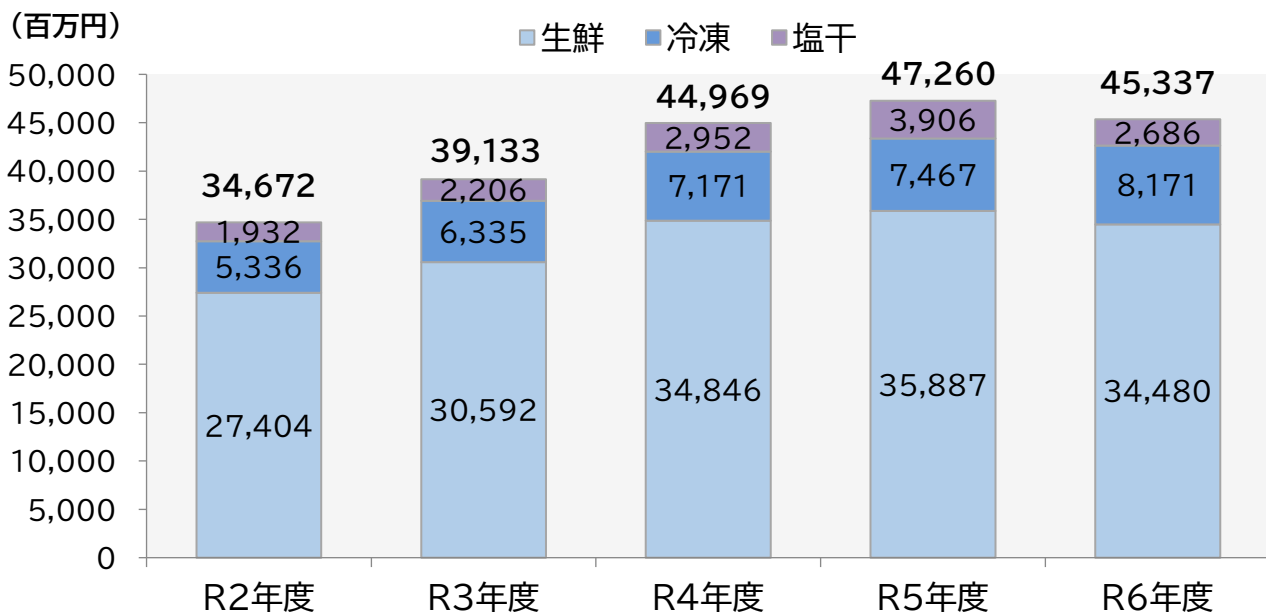
(1) 鮮魚市場

<取扱数量>



資料:福岡市中央卸売市場 市場概要

<取扱金額>

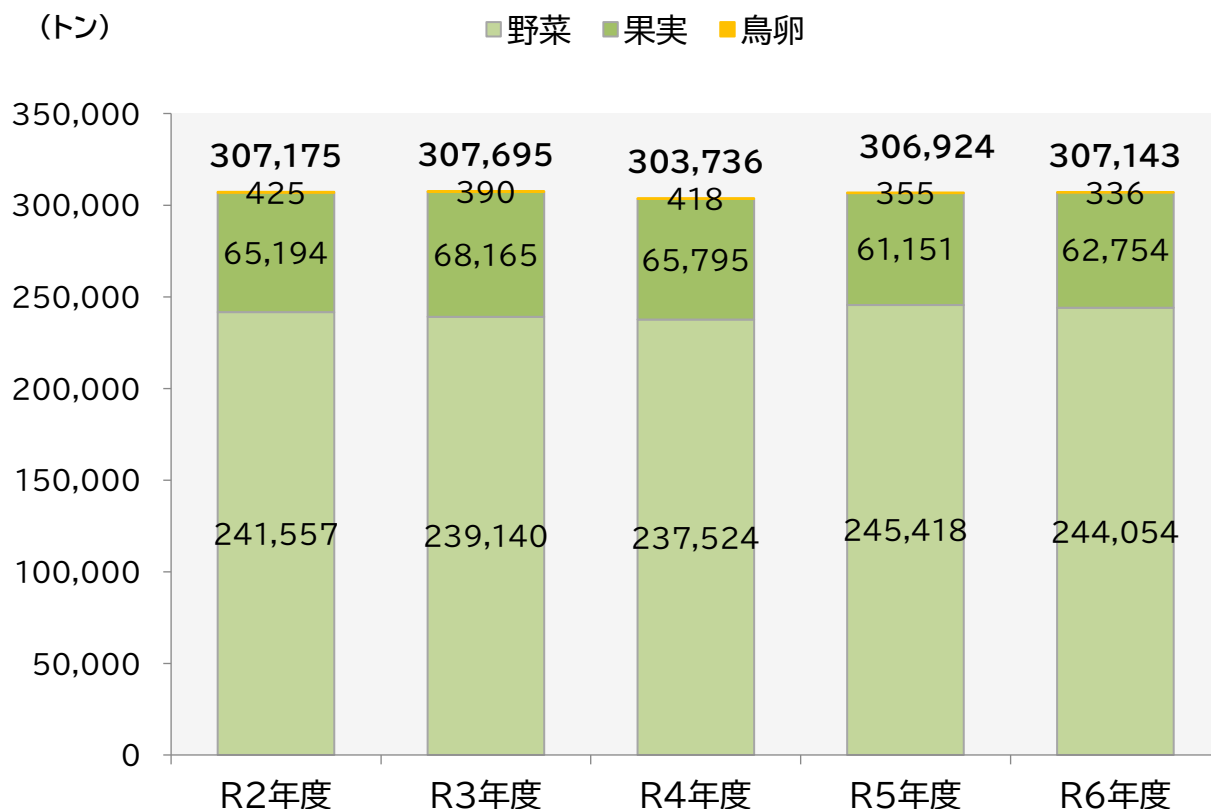


資料:福岡市中央卸売市場 市場概要

(2)青果市場

<取扱数量>

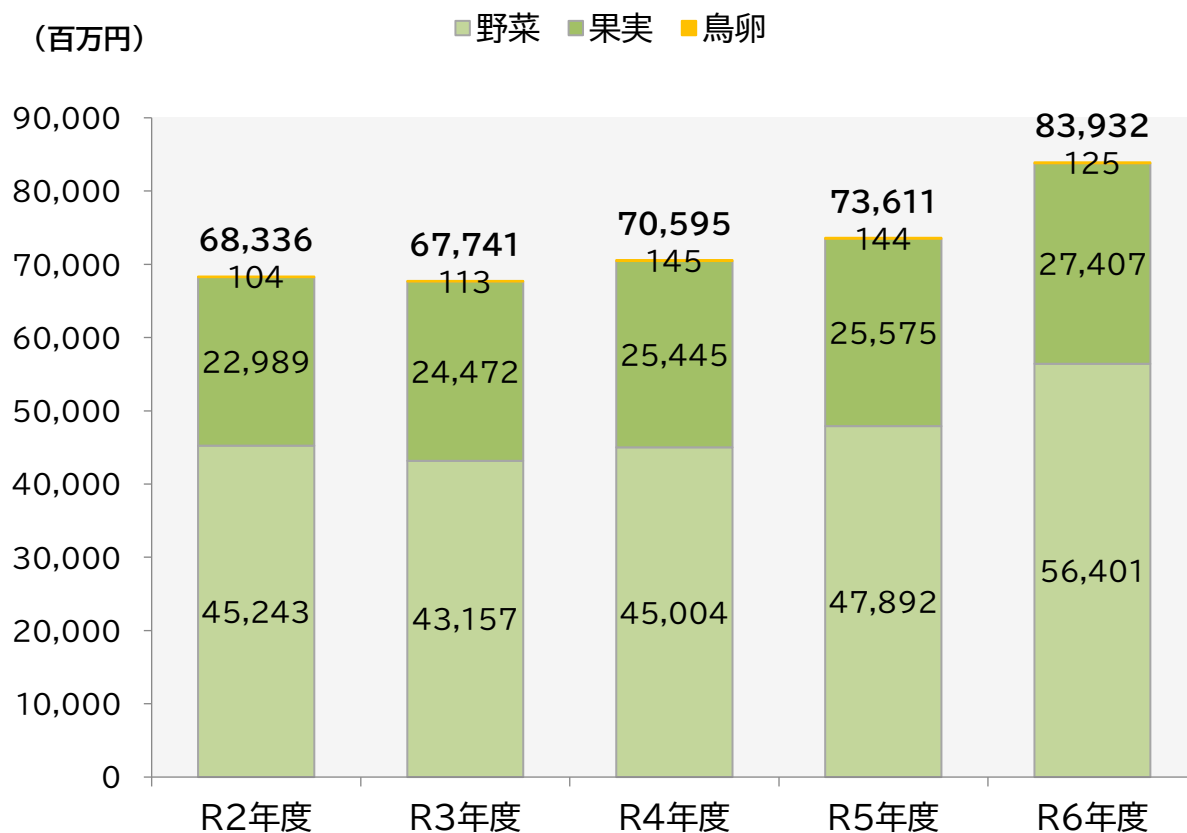
(トン)



資料:福岡市中央卸売市場 市場概要

<取扱金額>

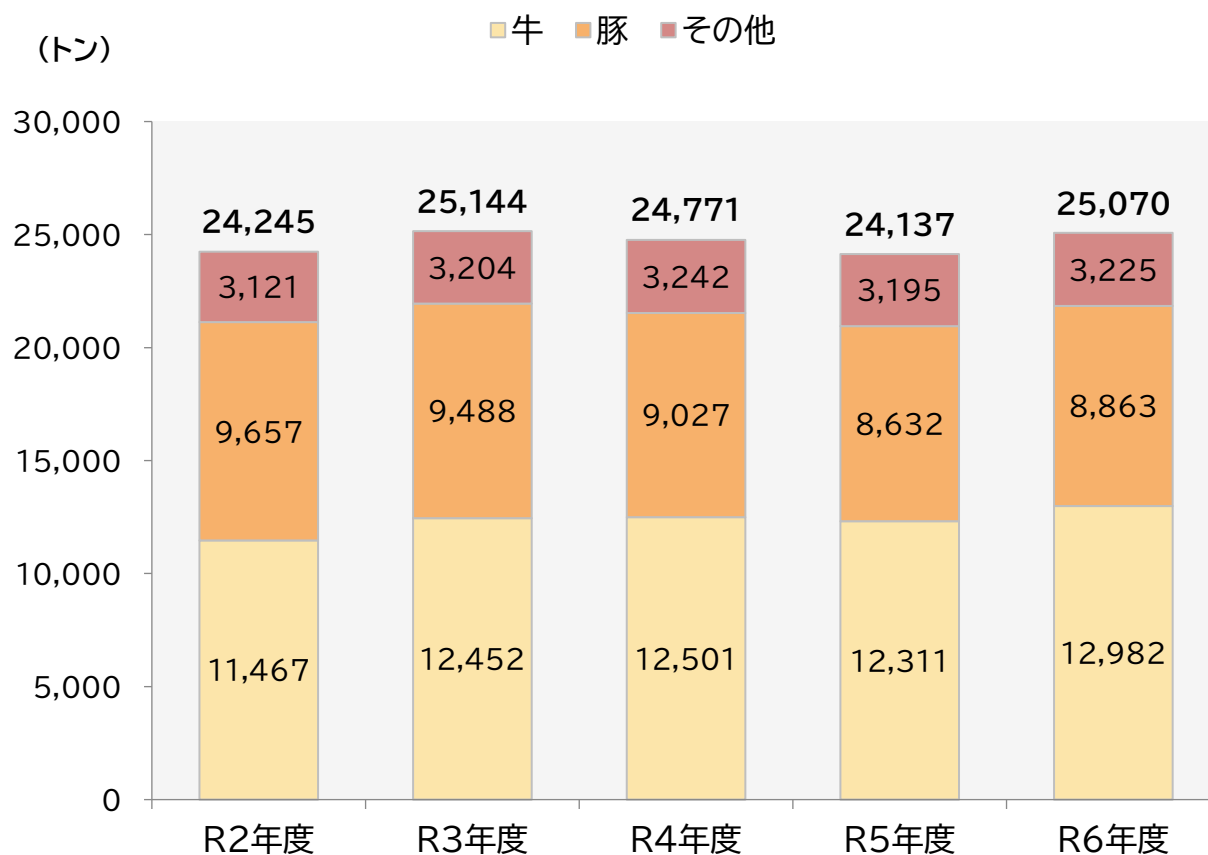
(百万円)



資料:福岡市中央卸売市場 市場概要

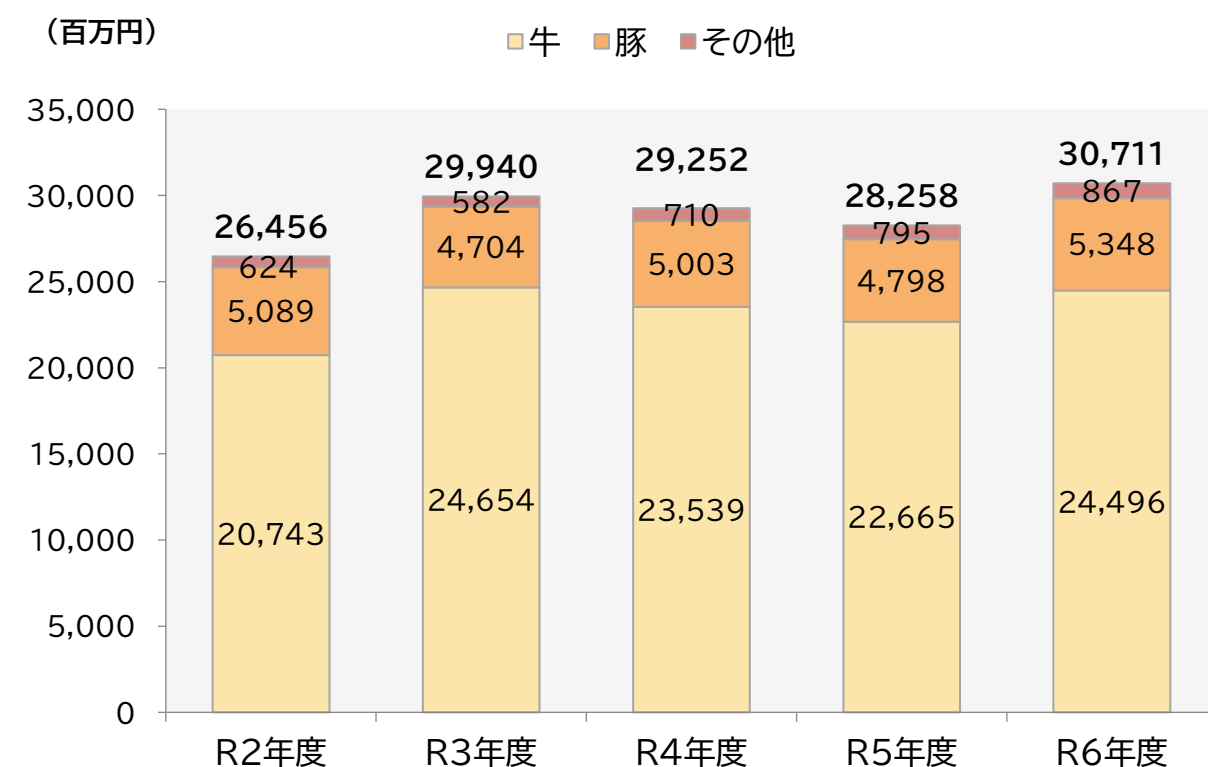
(3)食肉市場

<取扱数量>



資料:福岡市中央卸売市場 市場概要

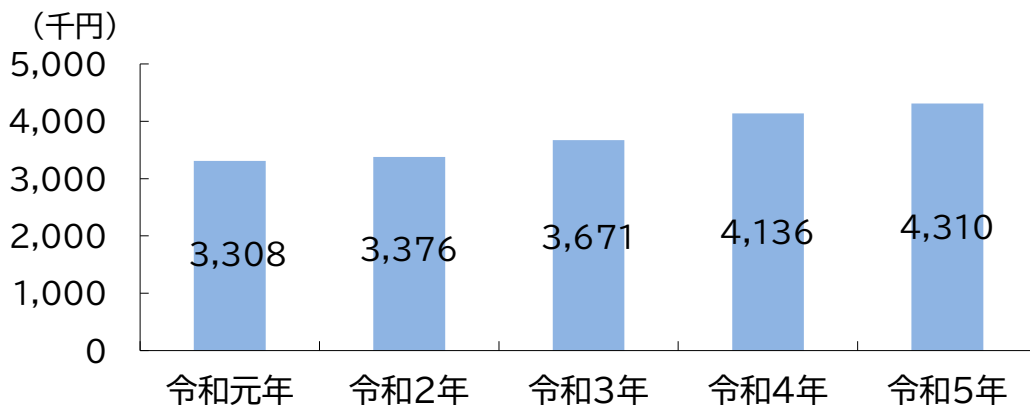
<取扱金額>



資料:福岡市中央卸売市場 市場概要

【参考】

(1) 専業農家の一戸あたりの平均農業所得



令和6年度福岡市農家所得調査(専兼別)

(単位:千円)

区分	専業農家	第1種兼業農家	第2種兼業農家
令和5年平均農業所得	4,310	2,487	325

※調査対象:福岡市農業協同組合の組合員世帯3,279戸(回答数425戸)

<参考>

令和6年度組合員実態調査のまとめ (JA福岡市)

区分	専業農家	第1種兼業	第2種兼業	備考
平均世帯人員 (人)	3.9	3.5	3.0	令和6年度組合員実態調査のまとめ (JA福岡市)を基に算出
一戸当たりの 農地耕作面積 (a)	169.8	179.4	31.2	「農地耕作面積」は畦畔を含まない面積で、 栽培面積(作付作物あり)と管理面積(作付作物 なし)の合計

※令和6年8月1日時点

(2) 沿岸漁業の一戸あたりの平均漁労所得

福岡市漁労所得調査

(単位:千円)

区分	平成27年	令和2年
平均漁労収入	5,070	4,478
平均漁労支出	2,633	2,249
平均漁労所得	2,437	2,229

※令和2年調査対象:福岡市漁業協同組合388戸(回答数368戸)

余 白

○令和8年度農林水産局所管補助金の予算措置状況

(一般会計)

(単位：千円)

名称	交付先	8年度 予算額(A)	7年度 予算額(B)	差引 増減 (A)-(B)	継続 年数
1. 農業経営体育成資金利子助成金	農業経営基盤強化資金の融資を受けた者	-	8	△8	-
2. 耕作放棄地再生事業補助金	事業実施主体	1,050	1,040	10	16
3. 農福連携推進事業補助金	事業実施主体	2,100	1,400	700	2
4. 市民農園拡大推進事業補助金	福岡市農業協同組合、福岡市東部農業協同組合、市内の農地を市民農園として開設する者	1,000	1,000	-	20
5. 機構集積事業補助金	農地の集積や大区画化・集約化に取り組む地域・農家等	3,000	3,502	△502	8
6. 青年農業者連携促進事業補助金	福岡市青年農業者連絡会	390	390	-	51
7. 女性農業者育成事業補助金	福岡市農業協同組合、福岡市東部農業協同組合	380	380	-	24
8. 新規就農スタートアップ支援事業補助金	新規就農者	5,500	5,500	-	12
9. 経営継承・発展支援事業補助金	地域計画のうち目標地区に位置付けられたもの等から経営を継承した後継者	1,000	4,000	△3,000	6
10. 福岡市野菜・花き生産安定事業補助金	福岡市野菜・花き生産安定資金協会	7,813	7,813	-	56
11. 都市近郊野菜産地等整備事業補助金	福岡市農業協同組合、福岡市東部農業協同組合、営農集団、認定農業者	238,150	125,700	112,450	42
12. 園芸施設整備事業補助金	営農集団又は福岡市農業協同組合、福岡市東部農業協同組合	-	-	-	55
13. 福岡市園芸振興協会事業補助金	福岡市園芸振興協会	324	324	-	54
14. 経営体育成支援事業費補助金	地域計画の目標地区に位置付けられた者	3,000	3,000	-	16
15. 中山間地域等直接支払制度補助金	集落協定締結集落	16,154	17,091	△937	27
16. 地域水田農業ビジョン推進事業補助金	福岡市農業協同組合、福岡市東部農業協同組合	750	750	-	23
17. 経営所得安定対策等推進事業費補助金	福岡市水田農業推進協議会	6,174	6,333	△159	15
18. 乳用牛等共同育成推進事業補助金	乳用牛等共同育成事業を行う者	2,212	2,212	-	54
19. 水田農業担い手機械導入支援事業補助金	認定農業者、集落営農組織	19,401	16,315	3,086	15
20. 畜産環境整備経営対策事業補助金	認定農業者	4,342	51,460	△47,118	15
21. 環境保全型農業直接支払交付金	農業者団体	3,496	2,840	656	13
22. 未来へつなげる農村の担い手支援事業補助金	農業者、農作業受託組織、営農集団等	28,500	17,000	11,500	5
23. 農業次世代人材投資資金、経営開始資金、経営発展支援事業補助金	認定新規就農者、認定農業者	97,225	84,150	13,075	15
24. 地域資源活用型農業チャレンジ事業補助金	事業実施主体	5,940	5,940	-	4
25. 里山林活性化による多面的機能発揮対策交付金	里山林活性化による多面的機能発揮対策実施要領に定める地域協議会	552	517	35	9
26. 地域産材利用促進事業補助金	市内で地域産材を活用する事業者	7,500	5,000	2,500	2
27. 私有林伐採促進事業補助金	森林所有者、又はその経営の委任を受けている者	19,031	19,031	-	2

(一般会計つづき)

(単位：千円)

名 称	交 付 先	8年度 予算額(A)	7年度 予算額(B)	差引 増減 (A)-(B)	継続 年数
28. 豊かな海づくり事業補助金	福岡市漁業協同組合	966	966	-	25
29. 栽培漁業推進事業補助金	福岡市栽培漁業事業化推進協議会	6,888	6,888	-	33
30. 共同施設設置事業補助金	福岡市漁業協同組合	9,854	14,656	△4,802	64
31. 新規就業者育成支援事業補助金	福岡市漁業協同組合	2,860	2,860	-	10
32. 漁協経営基盤強化対策事業補助金	福岡市漁業協同組合	3,637	3,634	3	34
33. 離島漁業再生支援交付金	福岡市離島漁業再生活動促進事業代表者	8,736	9,700	△964	20
34. 見て・来て・食べて・浜の活性化推進事業補助金	福岡市漁業協同組合	4,500	4,500	-	13
35. 水産業金融資金保証料補助金	沿岸漁業振興金融資金を受けた者	90	40	50	20
36. 発明！発見！ご当地水産物事業補助金	市内の水産業、水産加工業を営む個人または団体	3,000	2,500	500	5
37. 国際認証（水産エコラベル）支援事業補助金	福岡市漁業協同組合	875	875	-	4

(中央卸売市場特別会計)

(単位：千円)

名 称	交 付 先	8年度 予算額(A)	7年度 予算額(B)	差引 増減 (A)-(B)	継続 年数
1. 中央卸売市場食肉市場流通対策協議会事業補助金	福岡市中央卸売市場食肉市場流通対策協議会	413	413	-	61
2. 自治協会補助金（鮮魚市場）	（一社）福岡市中央卸売市場鮮魚市場協会	36,809	36,809	-	55
3. 自治協会補助金（青果市場）	（一社）福岡市中央卸売市場青果市場自治協会	17,000	17,000	-	59
4. と畜事業補助金	福岡食肉市場（株）	200,000	200,000	-	27
5. 鮮魚市場専有施設内整備等利子補給金及び信用保証料補助金	関連事業者	86	131	△45	5
6. 中央卸売市場青果物集荷対策事業補助金	福岡市園芸振興協会	380	380	-	55

余 白

○令和8年度一般会計当初予算案における森林環境譲与税充当事業について

1. 譲与見込額

227,000千円

2. 森林環境譲与税を充当する事業の内訳

(単位：千円)

事業名	事業概要	令和8年度	
		事業費	充当額
森林経営管理制度推進事業	森林の適正な管理と公益的機能の十分な発揮を目的として、適切な経営管理が行われていない森林を対象に意向調査や境界明確化等を実施	34,287	34,287
林道等防災事業	森林整備の基盤の維持保全を図るため、林道等の予防保全や維持修繕などを実施	61,000	30,000
林道等維持管理事業	既存林道の補修、林道台帳の整備等を実施	25,468	10,000
花粉発生源対策関連事業			
市営林保育管理事業	市営林の保育管理を実施（間伐等）	67,894	27,682
地域産材利用促進事業	公共・民間施設等への地域産材の利用促進を実施	100,500	100,500
私有林伐採促進事業	私有林の伐採促進（花粉発生源対策）や生産性の向上を図るため、林業機械レンタル・リース経費や伐採木の運搬経費を助成	19,031	19,031
森づくり普及啓発事業	市民の森林や森づくりへの関心を高めるとともに木材利用の促進、普及啓発を実施	4,500	4,500
市民の森管理費	市民に身近な自然と緑のレクリエーションの場を提供するため、油山市民の森を指定管理により管理・運営	79,624	1,000
計		392,304	227,000

森林環境譲与税の活用については、福岡市農林業総合計画の施策を推進するため「森林整備の充実」

「木材利用促進」について、計画的かつ効果的に活用することとしている。

「森林整備の充実」・・・適切な経営管理の推進、間伐等の実施、林道の整備 など

「木材利用の促進」・・・公共・民間施設等の木材利用促進、普及・啓発 など