

果実の品目別取扱高／前年対比表

品名	3年実績			2年実績			増減		前年比(%)		
	数量(kg)	金額(円)	平均@	数量(kg)	金額(円)	平均@	数量(kg)	金額(円)	数量	金額	@
ハウスみかん	515,790.50	480,446,983	931.47	487,622.92	453,199,527	929.40	28,167.58	27,247,456	106	106	100
極早生みかん	2,101,103.40	414,131,586	197.10	1,715,771.65	373,386,221	217.61	385,331.75	40,745,365	122	111	91
早生温州	2,423,764.20	560,167,003	231.11	2,176,444.50	501,815,835	230.56	247,319.70	58,351,168	111	112	100
高糖系	938,616.50	248,897,638	265.17	886,130.70	219,471,502	247.67	52,485.80	29,426,136	106	113	107
普通温州	982,606.20	244,555,951	248.88	1,042,031.20	255,423,528	245.12	-59,425.00	-10,867,577	94	96	102
温州計	6,446,090.30	1,467,752,178	227.69	5,820,378.05	1,350,097,086	231.96	625,712.25	117,655,092	111	109	98
伊予柑	379,719.70	67,484,315	177.72	408,691.00	67,591,069	165.38	-28,971.30	-106,754	93	100	107
八朔	165,599.10	31,039,696	187.43	190,879.30	31,577,646	165.43	-25,280.20	-537,950	87	98	113
清見	153,426.00	45,354,279	295.61	110,829.50	28,718,825	259.12	42,596.50	16,635,454	138	158	114
甘夏柑	427,146.20	83,275,362	194.95	512,714.95	90,296,667	176.11	-85,568.75	-7,021,305	83	92	111
ボンカン	306,362.30	71,890,656	234.65	323,599.00	70,491,109	217.83	-17,236.70	1,399,547	95	102	108
デコボン	191,581.50	101,598,688	530.31	188,883.80	88,679,830	469.49	2,697.70	12,918,858	101	115	113
不知火	208,254.30	59,771,493	287.01	205,530.20	53,287,205	259.26	2,724.10	6,484,288	101	112	111
その他柑橘類	631,375.19	239,990,243	380.10	804,706.48	261,881,786	325.43	-173,331.29	-21,891,543	78	92	117
柑橘類計	9,425,345.09	2,648,603,893	281.00	9,053,835.20	2,495,820,750	275.66	371,509.89	152,783,143	104	106	102
津軽計	833,599.40	263,373,456	315.94	1,109,268.00	376,238,353	339.17	-275,668.60	-112,864,897	75	70	93
早生ふじ	412,659.00	159,210,266	385.81	713,776.00	209,208,717	293.10	-301,117.00	-49,998,451	58	76	132
トキりんご	227,976.00	69,951,929	306.83				227,976.00	69,951,929			
シナノスイート	264,900.00	102,622,947	387.40	370,809.50	116,879,910	315.20	-105,909.50	-14,256,963	71	88	123
サンふじ	3,460,580.00	1,005,261,558	290.48	3,017,143.50	1,031,785,885	341.97	443,436.50	-26,524,327	115	97	85
有袋ふじ	459,025.00	191,006,718	416.11	543,670.00	332,728,272	612.00	-84,645.00	-141,721,554	84	57	68
ジョナゴールド	1,008,699.00	341,779,047	338.83	814,888.00	386,058,367	473.75	193,811.00	-44,279,320	124	89	72
王林	1,004,257.00	315,744,897	314.40	839,061.00	292,687,354	348.82	165,196.00	23,057,543	120	108	90
シナノゴールド	167,661.00	49,141,646	293.10				167,661.00	49,141,646			
その他林檎	709,250.50	248,040,346	349.72	1,144,561.70	385,758,417	337.03	-435,311.20	-137,718,071	62	64	104
林檎計	8,548,606.90	2,746,132,810	321.23	8,553,177.70	3,131,345,275	366.10	-4,570.80	-385,212,465	100	88	88
デラウェア	136,078.20	194,119,802	1,426.53	141,837.99	190,427,361	1,342.56	-5,759.79	3,692,441	96	102	106
巨峰	276,479.80	291,588,977	1,054.64	336,796.86	360,213,931	1,069.52	-60,317.06	-68,624,954	82	81	99
種なし巨峰	159,107.02	238,871,635	1,501.32	167,383.70	243,156,495	1,452.68	-8,276.68	-4,284,860	95	98	103
ピオーネ	221,386.00	297,172,234	1,342.32	229,855.80	280,275,565	1,219.35	-8,469.80	16,896,669	96	106	110
シャインマスカット	346,199.44	752,206,205	2,172.75				346,199.44	752,206,205			
その他葡萄	120,738.28	120,031,424	994.14	349,608.40	564,864,155	1,615.70	-228,870.12	-444,832,731	35	21	62
葡萄計	1,259,988.74	1,893,990,277	1,503.18	1,225,482.75	1,638,937,507	1,337.38	34,505.99	255,052,770	103	116	112
二十世紀	72,635.00	38,810,821	534.32	49,875.00	27,662,798	554.64	22,760.00	11,148,023	146	140	96
幸水	667,222.60	348,195,071	521.85	562,477.10	301,583,146	536.16	104,745.50	46,611,925	119	115	97
豊水	918,812.10	448,262,959	487.87	623,448.40	331,312,548	531.41	295,363.70	116,950,411	147	135	92
あきづき	142,682.50	62,719,518	439.57	99,945.00	52,274,963	523.03	42,737.50	10,444,555	143	120	84
新高	261,377.50	106,231,395	406.42	209,780.50	101,398,665	483.35	51,597.00	4,832,730	125	105	84
南水	36,161.00	26,038,733	720.07				36,161.00	26,038,733			
新興	171,581.50	78,072,172	455.01	113,591.00	57,340,093	504.79	57,990.50	20,732,079	151	136	90
その他梨	61,101.40	26,085,791	426.92	86,519.40	46,197,052	533.95	-25,418.00	-20,111,261	71	56	80
西洋梨	115,829.20	60,670,539	523.79	159,028.40	64,117,520	403.18	-43,199.20	-3,446,981	73	95	130
梨計	2,447,402.80	1,195,086,999	488.30	1,904,664.80	981,886,785	515.51	542,738.00	213,200,214	129	122	95
あまおう	1,625,815.96	2,371,185,782	1,458.45	1,589,404.28	2,301,883,392	1,448.26	36,411.68	69,302,390	102	103	101
佐賀ほのか	319,052.65	434,533,928	1,361.95	466,320.31	611,685,406	1,311.72	-147,267.66	-177,151,478	68	71	104
恋みのり	77,094.74	111,369,558	1,444.58				77,094.74	111,369,558			
ゆめのか	114,810.08	176,822,651	1,540.13				114,810.08	176,822,651			
いちごさん	188,145.34	276,855,722	1,471.49				188,145.34	276,855,722			
ゆうべに	25,942.79	54,733,133	2,109.76				25,942.79	54,733,133			
白系いちご	8,053.50	26,349,524	3,271.81				8,053.50	26,349,524			
その他莓	694,521.50	997,870,462	1,436.77	887,153.85	1,263,330,496	1,424.02	-192,632.35	-265,460,034	78	79	
莓計(国産)	3,053,436.56	4,449,720,760	1,457.28	2,942,878.44	4,176,899,294	1,419.32	110,558.12	272,821,466	104	107	103
果実加工品	280,247.41	93,763,837	334.57	350,534.88	111,639,783	318.48	-70,287.47	-17,875,946	80	84	105

(注) 柿計には干柿を含まない。

果実の品目別取扱高／前年対比表

品名	3年実績			2年実績			増減		前年比(%)		
	数量(kg)	金額(円)	平均@	数量(kg)	金額(円)	平均@	数量(kg)	金額(円)	数量	金額	@
西村早生	235,129.80	73,751,493	313.66	140,285.90	42,083,784	299.98	94,843.90	31,667,709	168	175	105
早秋柿	54,419.00	19,182,942	352.50				54,419.00	19,182,942			
太秋柿	112,823.90	37,972,853	336.56				112,823.90	37,972,853			
富有柿	1,278,653.00	369,384,322	288.88	1,234,934.70	337,315,422	273.14	43,718.30	32,068,900	104	110	106
冷蔵柿	316,240.50	135,739,925	429.23	369,544.00	144,806,337	391.85	-53,303.50	-9,066,412	86	94	110
その他柿	49,669.95	25,721,887	517.85	188,799.50	70,641,489	374.16	-139,129.55	-44,919,602	26	36	138
甘柿計	2,046,936.15	661,753,422.00	323.28	1,933,564.10	594,847,032.00	307.64	113,372.05	66,906,390	106	111	105
渋柿	228,395.50	40,130,749	175.70	186,380.00	37,460,994	200.99	42,015.50	2,669,755	123	107	87
脱渋柿	621,537.00	204,030,426	328.26	543,095.50	171,974,045	316.65	78,441.50	32,056,381	114	119	104
柿計	2,896,868.65	905,914,597	312.72	2,663,039.60	804,282,071	302.01	233,829.05	101,632,526	109	113	104
干柿(国産)	77,757.99	157,139,556	2,020.87	80,151.68	166,454,147	2,076.73	-2,393.69	-9,314,591	97	94	97
栗	71,826.60	50,083,633	697.28	72,652.30	43,208,085	594.72	-825.70	6,875,548	99	116	117
西瓜	4,442,798.50	804,342,009	181.04	4,005,093.00	795,543,657	198.63	437,705.50	8,798,352	111	101	91
小玉西瓜	432,362.00	105,776,928	244.64	348,665.00	78,835,959	226.10	83,697.00	26,940,969	124	134	108
西瓜計	4,875,160.50	910,118,937	186.68	4,353,758.00	874,379,616	200.83	521,402.50	35,739,321	112	104	93
アンデスメロン	68,415.00	29,585,238	432.43	59,617.00	22,078,356	370.33	8,798.00	7,506,882	115	134	117
肥後グリーンメロン	108,123.70	36,853,009	340.84	118,367.00	38,577,361	325.91	-10,243.30	-1,724,352	91	96	105
その他メロン	252,817.60	110,530,911	437.19	245,170.20	99,786,989	407.01	7,647.40	10,743,922	103	111	107
アールス(静岡)	78,542.40	110,766,079	1,410.27	84,187.70	109,491,755	1,300.56	-5,645.30	1,274,324	93	101	108
アールス(静岡以外)	357,373.10	180,349,915	504.65	362,019.60	190,133,352	525.20	-4,646.50	-9,783,437	99	95	96
アールス計	435,915.50	291,115,994	667.82	446,207.30	299,625,107	671.49	-10,291.80	-8,509,113	98	97	99
赤肉メロン	305,954.00	169,596,688	554.32	329,012.20	170,473,058	518.13	-23,058.20	-876,370	93	99	107
赤肉アールス	36,739.60	22,914,518	623.70				36,739.60	22,914,518			
メロン計	1,207,965.40	660,596,358	546.86	1,198,373.70	630,540,871	526.16	9,591.70	30,055,487	101	105	104
桃	857,435.70	697,476,151	813.44	719,105.65	616,146,526	856.82	138,330.05	81,329,625	119	113	95
ネクタリン	9,974.50	5,078,816	509.18	13,486.50	7,770,313	576.15	-3,512.00	-2,691,497	74	65	88
すもも	189,986.54	146,669,896	772.00	169,377.94	142,105,482	838.98	20,608.60	4,564,414	112	103	92
桜桃(国内)	34,924.40	90,051,546	2,578.47	48,143.22	106,326,238	2,208.54	-13,218.82	-16,274,692	73	85	117
桜桃 杷	32,816.06	45,669,313	1,391.67	26,395.96	35,168,783	1,332.35	6,420.10	10,500,530	124	130	104
いちじく	136,084.74	119,821,696	880.49	135,224.64	123,908,721	916.31	860.10	-4,087,025	101	97	96
国内キウイ	516,771.85	275,801,657	533.70	652,011.13	338,498,280	519.16	-135,239.28	-62,696,623	79	81	103
国産マンゴー	28,366.45	100,701,304	3,550.01	34,285.90	98,156,515	2,862.88	-5,919.45	2,544,789	83	103	124
その他果実	59,923.00	47,723,256	796.40	37,417.42	35,539,943	949.82	22,505.58	12,183,313	160	134	84
国内果実計	35,897,019.28	17,199,448,825	479.13	34,164,702.13	16,534,703,268	483.97	1,732,317.15	664,745,557	105	104	99
レモン	1,351,855.66	380,319,084	281.33	1,430,727.42	406,622,871	284.20	-78,871.76	-26,303,787	94	94	99
グレープフルーツ	630,020.00	127,195,856	201.89	940,252.00	173,047,768	184.04	-310,232.00	-45,851,912	67	74	110
オレンジ	1,958,939.20	516,321,688	263.57	2,600,354.00	628,015,426	241.51	-641,414.80	-111,693,738	75	82	109
バナナ	20,327,687.50	2,678,382,781	131.76	17,369,958.50	2,444,357,918	140.72	2,957,729.00	234,024,863	117	110	94
青バナナ	1,106,539.00	153,158,634	138.41	1,427,593.00	207,284,097	145.19	-321,054.00	-54,125,463	78	74	95
バナナ計	21,434,226.50	2,831,541,415	132.10	18,797,551.50	2,651,642,015	141.06	2,636,675.00	179,899,400	114	107	94
パイナップル	3,436,396.30	578,455,126	168.33	2,945,857.50	472,590,580	160.42	490,538.80	105,864,546	117	122	105
キウイ	1,896,710.50	1,128,638,076	595.05	1,850,913.20	1,079,779,817	583.37	45,797.30	48,858,259	102	105	102
パパイヤ	5,736.00	4,598,899	801.76	7,153.00	6,870,195	960.46	-1,417.00	-2,271,296	80	67	83
マンゴー	43,376.34	29,892,375	689.14	32,289.00	18,115,961	561.05	11,087.34	11,776,414	134	165	123
アボガド	896,504.00	357,317,041	398.56	927,395.00	357,761,155	385.76	-30,891.00	-444,114	97	100	103
輸入チェリー	25,971.10	33,928,912	1,306.41	8,370.30	14,695,883	1,755.71	17,600.80	19,233,029	310	231	74
輸入メロン	90,030.00	21,441,264	238.15	93,569.00	13,101,292	140.01	-3,539.00	8,339,972	96	164	170
輸入ぶどう	654,901.30	311,758,152	476.03	600,541.80	271,709,027	452.43	54,359.50	40,049,125	109	115	105
輸入苺	133,660.00	217,041,783	1,623.83	160,130.00	250,186,336	1,562.39	-26,470.00	-33,144,553	83	87	104
輸入干柿	995.60	832,299	835.97	2,922.20	2,460,508	842.00	-1,926.60	-1,628,209	34	34	99
輸入りんご	85,525.00	18,130,933	211.99				85,525.00	18,130,933			
その他輸入果実	123,842.80	110,265,276	890.36	170,762.10	124,268,111	727.72	-46,919.30	-14,002,835	73	89	122
輸入果実計	32,882,560.90	6,708,374,646	204.01	30,638,083.30	6,495,178,662	211.99	2,244,477.60	213,195,984	107	103	96
果実計	68,779,580.18	23,907,823,471	347.60	64,802,785.43	23,029,881,930	355.38	3,976,794.75	877,941,541	106	104	98

果実の産地別取扱高(上位10位)

1 全国

(トン,千円,%)

順位	県名	数 量					金 額				
		3年	比率	2年	比率	前年比	3年	比率	2年	比率	前年比
	総 計	68,780	100.0%	64,803	100.0%	106.1%	23,907,823	100.0%	23,029,882	100.0%	103.8%
1	福 岡	9,987	14.5%	9,694	15.0%	103.0%	6,219,364	26.0%	5,963,440	25.9%	104.3%
2	青 森	7,521	10.9%	7,311	11.3%	102.9%	2,408,931	10.1%	2,739,452	11.9%	87.9%
3	佐 賀	4,790	7.0%	4,406	6.8%	108.7%	2,545,517	10.6%	2,400,964	10.4%	106.0%
4	熊 本	3,296	4.8%	2,839	4.4%	116.1%	920,715	3.9%	781,443	3.4%	117.8%
5	長 野	2,421	3.5%	2,774	4.3%	87.3%	940,961	3.9%	1,069,587	4.6%	88.0%
6	大 分	2,023	2.9%	1,636	2.5%	123.7%	704,395	2.9%	575,927	2.5%	122.3%
7	長 崎	1,412	2.1%	1,287	2.0%	109.7%	910,184	3.8%	784,257	3.4%	116.1%
8	愛 媛	703	1.0%	710	1.1%	99.0%	149,060	0.6%	143,980	0.6%	103.5%
9	和 歌 山	626	0.9%	513	0.8%	122.0%	214,848	0.9%	169,110	0.7%	127.0%
10	山 形	502	0.7%	595	0.9%	84.4%	212,587	0.9%	243,563	1.1%	87.3%
	その他国内	2,616	3.9%	2,400	3.6%	109.0%	1,972,886	8.3%	1,662,980	7.3%	118.6%
	国 外	32,883	47.8%	30,638	47.3%	107.3%	6,708,375	28.1%	6,495,179	28.2%	103.3%

2 県内

(トン,千円,%)

順位	地区名	数 量					金 額				
		3年	比率	2年	比率	前年比	3年	比率	2年	比率	前年比
	総 計	9,987	100.0%	9,694	100.0%	103.0%	6,219,364	100.0%	5,963,440	100.0%	104.3%
1	八女地区	2,120	21.2%	2,104	21.7%	100.8%	1,783,991	28.7%	1,664,978	27.9%	107.1%
2	みやま市	1,919	19.2%	1,874	19.3%	102.4%	673,450	10.8%	647,141	10.9%	104.1%
3	浮羽地区	1,376	13.8%	1,252	12.9%	109.9%	600,525	9.7%	541,453	9.1%	110.9%
4	甘木地区	1,239	12.4%	1,202	12.4%	103.1%	539,489	8.7%	520,143	8.7%	103.7%
5	福岡市	1,009	10.1%	928	9.6%	108.7%	461,277	7.4%	469,688	7.9%	98.2%
6	糸島市	601	6.0%	675	7.0%	89.0%	529,498	8.5%	542,210	9.1%	97.7%
7	柳川市	236	2.4%	218	2.2%	108.3%	341,302	5.5%	319,274	5.4%	106.9%
8	三潞地区	222	2.2%	225	2.3%	98.7%	260,324	4.2%	316,977	5.3%	82.1%
9	朝倉地区	215	2.2%	186	1.9%	115.6%	152,391	2.5%	145,538	2.4%	104.7%
10	北九州市	212	2.1%	205	2.1%	103.4%	27,800	0.4%	31,789	0.5%	87.5%
	その他県内	838	8.4%	825	8.6%	101.6%	849,317	13.6%	764,249	12.8%	111.1%

果実の品目別取扱高(上位10位)

1 全国

(トン,千円,%)

順位	品目名	数 量					金 額				
		3年	比率	2年	比率	前年比	3年	比率	2年	比率	前年比
	総 計	68,780	100.0%	64,803	100.0%	106.1%	23,907,823	100.0%	23,029,882	100.0%	103.8%
1	バ ナ ナ	21,434	31.2%	18,798	29.0%	114.0%	2,831,541	11.8%	2,651,642	11.5%	106.8%
2	り ん ご	8,634	12.6%	8,553	13.2%	100.9%	2,764,264	11.6%	3,131,345	13.6%	88.3%
3	温州みかん	6,962	10.1%	6,308	9.7%	110.4%	1,948,199	8.1%	1,803,297	7.8%	108.0%
4	西 瓜	4,875	7.1%	4,354	6.7%	112.0%	910,119	3.8%	874,380	3.8%	104.1%
5	パ イ ン	3,436	5.0%	2,946	4.5%	116.6%	578,455	2.4%	472,591	2.1%	122.4%
6	莓	3,187	4.6%	3,103	4.8%	102.7%	4,666,763	19.5%	4,427,086	19.2%	105.4%
7	柿	2,976	4.3%	2,746	4.2%	108.4%	1,063,886	4.4%	973,197	4.2%	109.3%
8	中 晩 柑	2,463	3.6%	2,746	4.2%	89.7%	700,405	2.9%	692,524	3.0%	101.1%
9	キ ウ イ	2,413	3.5%	2,503	3.9%	96.4%	1,404,440	5.9%	1,418,278	6.2%	99.0%
10	梨	2,332	3.4%	1,746	2.7%	133.6%	1,134,416	4.7%	917,769	4.0%	123.6%
	その他果実	10,068	14.6%	11,000	17.1%	91.5%	5,905,335	24.9%	5,667,773	24.6%	104.2%

2 県内

(トン,千円,%)

順位	品目名	数 量					金 額				
		3年	比率	2年	比率	前年比	3年	比率	2年	比率	前年比
	総 計	9,987	100.0%	9,694	100.0%	103.0%	6,219,364	100.0%	5,963,440	100.0%	104.3%
1	温州みかん	2,331	23.3%	2,212	22.8%	105.4%	683,686	11.0%	634,431	10.6%	107.8%
2	柿	2,036	20.4%	1,910	19.7%	106.6%	654,280	10.5%	585,373	9.8%	111.8%
3	莓	1,783	17.9%	1,759	18.1%	101.4%	2,564,482	41.2%	2,505,447	42.0%	102.4%
4	梨	1,105	11.1%	881	9.1%	125.4%	548,131	8.8%	456,296	7.7%	120.1%
5	西 瓜	826	8.3%	608	6.3%	135.9%	128,288	2.1%	93,935	1.6%	136.6%
6	ぶ ど う	709	7.1%	742	7.7%	95.6%	986,077	15.9%	925,532	15.5%	106.5%
7	中 晩 柑	450	4.5%	645	6.7%	69.8%	109,890	1.8%	136,009	2.3%	80.8%
8	キ ウ イ	410	4.1%	572	5.9%	71.7%	234,230	3.8%	301,872	5.1%	77.6%
9	いちじく	132	1.3%	131	1.4%	100.8%	114,321	1.8%	118,507	2.0%	96.5%
10	す も も	99	1.0%	91	0.9%	108.8%	80,182	1.3%	80,931	1.4%	99.1%
	その他果実	106	2.0%	143	2.3%	74.1%	115,797	3.1%	125,107	3.4%	92.6%

バナナ＝青バナナ含む。温州みかん＝ハウスミカン＋温州計。莓＝輸入莓含む。

果実の品目別取扱高／前年対比表（外国産）

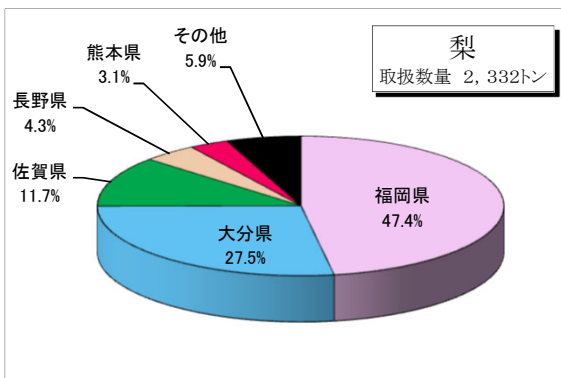
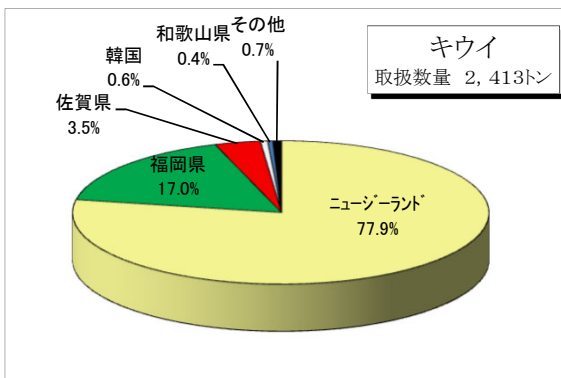
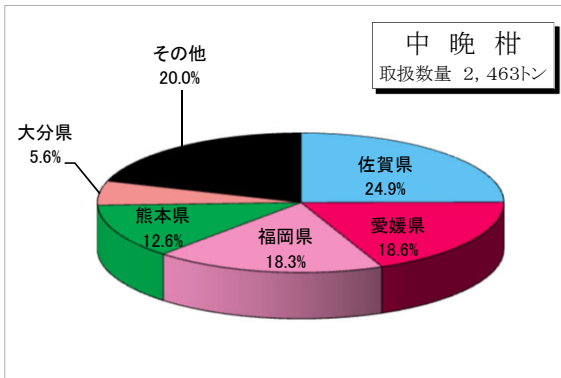
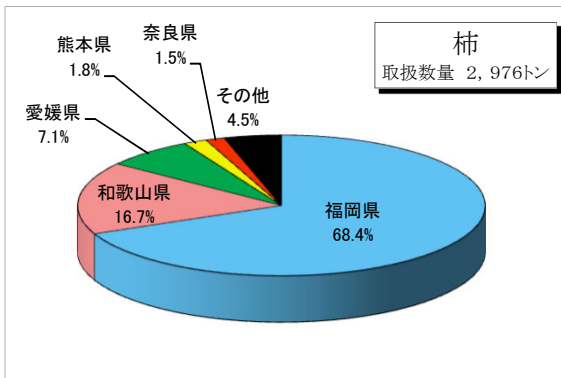
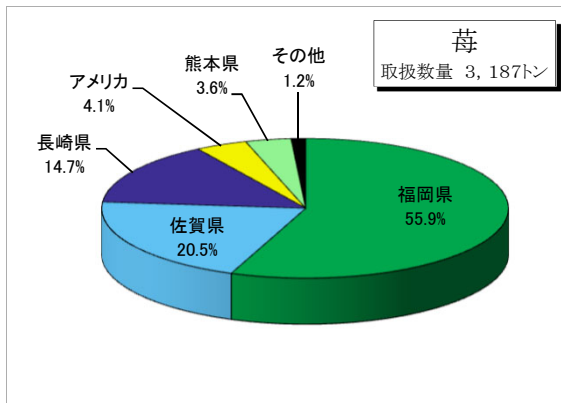
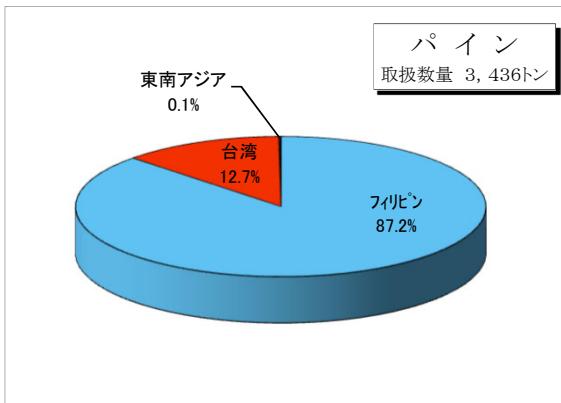
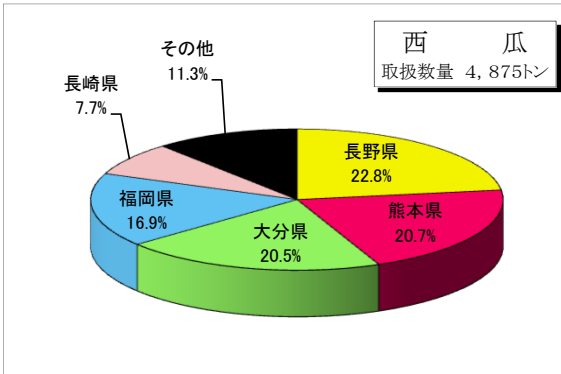
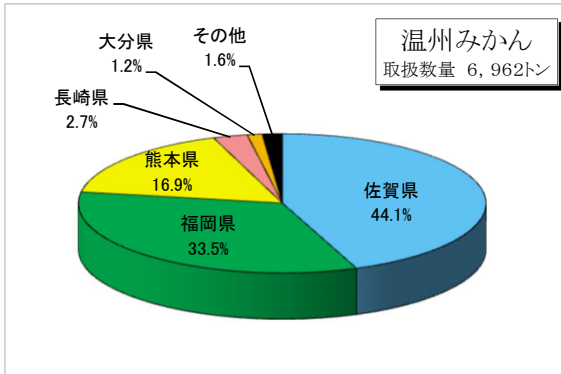
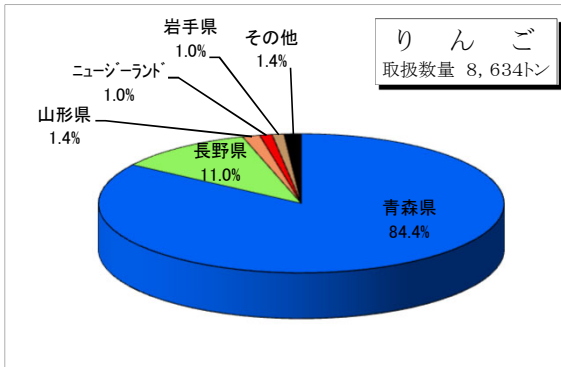
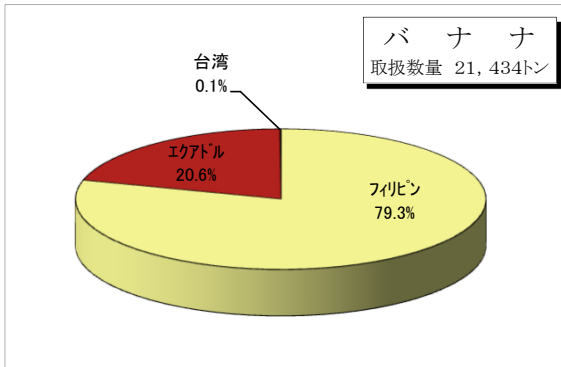
品名	3年実績			2年実績			増減		前年比(%)		
	数量(kg)	金額(円)	平均@	数量(kg)	金額(円)	平均@	数量(kg)	金額(円)	数量	金額	@
ハウスみかん											
極早生みかん											
早生温州											
高糖系											
普通温州											
温州計											
伊予柑											
八朔											
清見											
甘夏柑											
ボンカン											
デコボン											
不知火											
その他柑橘類	5,040.00	150,603	29.88				5,040.00	150,603			
柑橘類	5,040.00	150,603	29.88				5,040.00	150,603			
津軽計											
早生ふじ											
トキりんご											
シナノスイート											
サンふじ											
有袋ふじ											
ジョナゴールド											
王林											
シナノゴールド											
その他林檎											
林檎計											
デラウェア											
巨峰											
種なし巨峰											
ピオーネ											
シャインマスカット											
その他葡萄											
葡萄計											
二十世紀											
幸水											
豊水											
あきづき											
新高											
南水											
新興											
その他梨											
西洋梨											
梨計											
あまおう											
佐賀ほのか											
恋みのり											
ゆめのか											
いちごさん											
ゆうべに											
白系いちご											
その他苺											
苺計(国産)											
果実加工品	120,148.10	47,747,986	397.40	108,159.90	43,238,118	399.76	11,988.20	4,509,868	111	110	99

(注) 柿計には干柿を含まない。

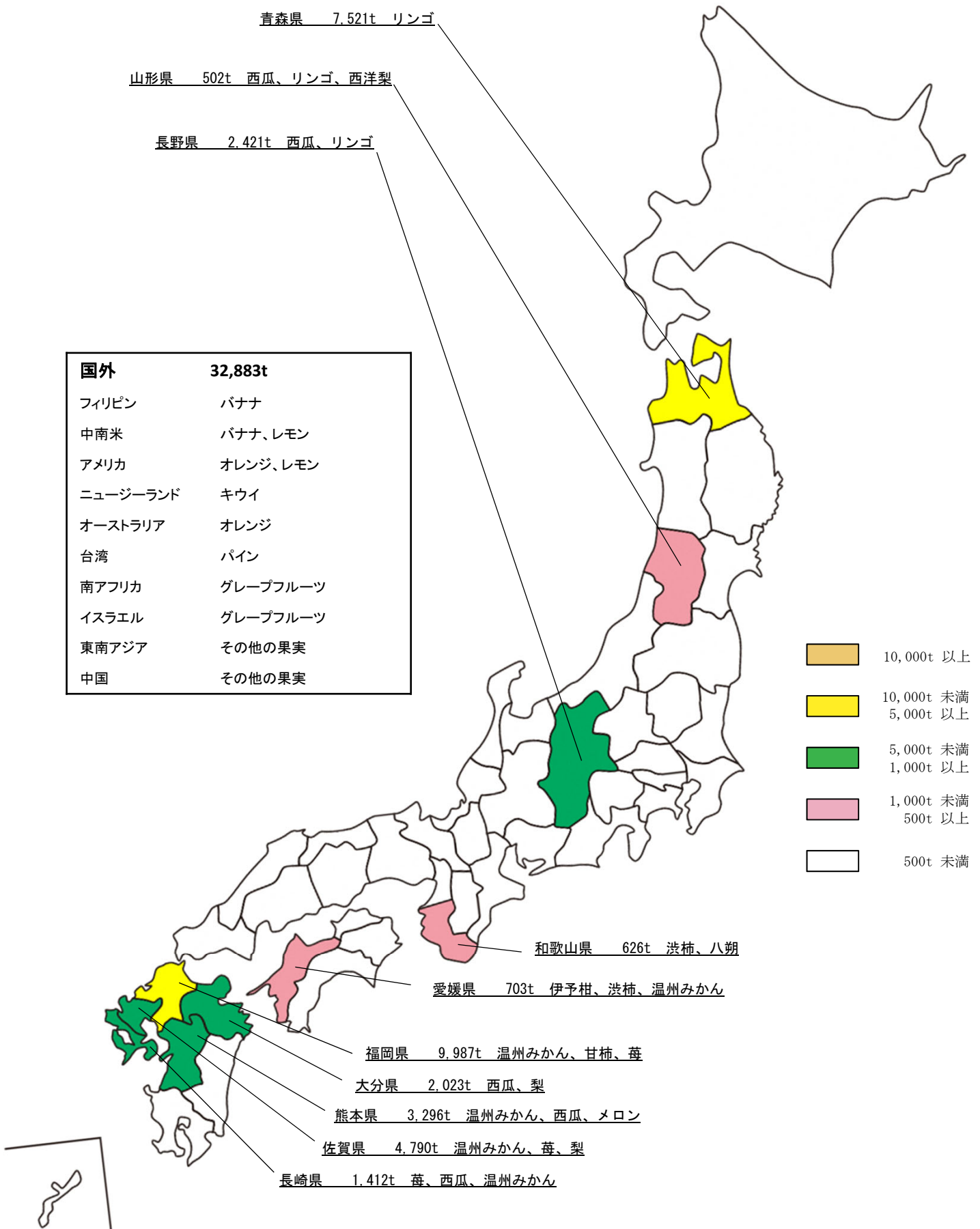
果実の品目別取扱高／前年対比表（外国産）

品名	3年実績			2年実績			増減		前年比(%)		
	数量(kg)	金額(円)	平均@	数量(kg)	金額(円)	平均@	数量(kg)	金額(円)	数量	金額	@
西村早生											
早秋柿											
太秋柿											
富有柿											
冷蔵柿											
その他柿											
甘柿計											
渋柿											
脱渋柿											
柿計											
干柿(国産)											
栗											
西瓜											
小玉西瓜											
西瓜計											
アンデスメロン											
肥後グリーンメロン											
その他メロン	15.00	7,452	496.80	685.00	476,431	695.51	-670.00	-468,979	2	2	71
アールス(静岡)											
アールス(静岡以外)	55.00	49,896	907.20	35.00	32,508	928.80	20.00	17,388	157	153	98
アールス計	55.00	49,896	907.20	35.00	32,508	928.80	20.00	17,388	157	153	98
赤肉メロン	19,302.00	5,847,433	302.94	35,520.00	8,717,617	245.42	-16,218.00	-2,870,184	54	67	123
赤肉アールス											
メロン計	19,372.00	5,904,781	304.81	36,240.00	9,226,556	254.59	-16,868.00	-3,321,775	53	64	120
桃											
ネクタリン											
すもも											
桜桃(国内)											
枇杷											
いちじく											
国内キウイ											
国産マンゴー											
その他果実	5,829.20	3,394,654	582.35	6,956.00	3,741,477	537.87	-1,126.80	-346,823	84	91	108
国内果実計											
レモン	1,316,282.00	364,669,054	277.04	1,374,991.00	384,119,436	279.36	-58,709.00	-19,450,382	96	95	99
グレープフルーツ	629,759.00	127,072,142	201.77	940,252.00	173,047,768	184.04	-310,493.00	-45,975,626	67	73	110
オレンジ	1,958,925.20	516,307,513	263.56	2,600,354.00	628,015,426	241.51	-641,428.80	-111,707,913	75	82	109
バナナ	20,327,640.00	2,678,367,013	131.75	17,369,937.00	2,444,345,614	140.72	2,957,703.00	234,021,399	117	110	94
青バナナ	1,106,539.00	153,158,634	138.41	1,427,593.00	207,284,097	145.19	-321,054.00	-54,125,463	78	74	95
バナナ計	21,434,179.00	2,831,525,647	132.10	18,797,530.00	2,651,629,711	141.06	2,636,649.00	179,895,936	114	107	94
パイナップル	3,436,021.60	578,116,866	168.25	2,919,637.80	463,329,601	158.69	516,383.80	114,787,265	118	125	106
キウイ	1,896,710.50	1,128,638,076	595.05	1,850,913.20	1,079,779,817	583.37	45,797.30	48,858,259	102	105	102
パパイヤ	5,560.00	4,488,629	807.30	7,070.00	6,752,479	955.08	-1,510.00	-2,263,850	79	66	85
マンゴー	43,348.50	29,818,858	687.88	32,289.00	18,115,961	561.05	11,059.50	11,702,897	134	165	123
アボガド	896,504.00	357,317,041	398.56	927,395.00	357,761,155	385.76	-30,891.00	-444,114	97	100	103
輸入チェリー	25,971.10	33,928,912	1,306.41	8,370.30	14,695,883	1,755.71	17,600.80	19,233,029	310	231	74
輸入メロン	90,030.00	21,441,264	238.15	93,569.00	13,101,292	140.01	-3,539.00	8,339,972	96	164	170
輸入ぶどう	654,901.30	311,758,152	476.03	600,541.80	271,709,027	452.43	54,359.50	40,049,125	109	115	105
輸入苺	133,660.00	217,041,783	1,623.83	160,130.00	250,186,336	1,562.39	-26,470.00	-33,144,553	83	87	104
輸入干柿	995.60	832,299	835.97	2,922.20	2,460,508	842.00	-1,926.60	-1,628,209	34	34	99
輸入りんご	85,525.00	18,130,933	211.99				85,525.00	18,130,933			
その他輸入果実	123,798.80	110,089,453	889.26	170,762.10	124,268,111	727.72	-46,963.30	-14,178,658	73	89	122
輸入果実計	32,882,560.90	6,708,374,646	204.01	30,638,083.30	6,495,178,662	211.99	2,244,477.60	213,195,984	107	103	96
果実計	32,882,560.90	6,708,374,646	204.01	30,638,083.30	6,495,178,662	211.99	2,244,477.60	213,195,984	107	103	96

主要果実の品目別・産地別入荷量比率



果実の産地別取扱高及び主要品目



輸 入 果 実 の 取 扱 高

1 国別

(トン,千円,%)

順位	県名	数 量					金 額				
		3年	比率	2年	比率	前年比	3年	比率	2年	比率	前年比
	総 計	32,883	100.0%	30,638	100.0%	107.3%	6,708,375	100.0%	6,495,179	100.0%	103.3%
1	フィリピン	20,020	60.9%	18,159	59.3%	110.2%	2,744,436	40.9%	2,645,476	40.7%	103.7%
2	中南米	6,394	19.4%	5,778	18.9%	110.7%	1,295,602	19.3%	1,244,302	19.2%	104.1%
3	アメリカ	2,536	7.7%	2,880	9.4%	88.1%	1,032,226	15.4%	1,046,812	16.1%	98.6%
4	ニュージーランド	1,983	6.0%	1,931	6.3%	102.7%	1,143,747	17.0%	1,103,333	17.0%	103.7%
5	オーストラリア	878	2.7%	1,122	3.7%	78.3%	223,943	3.3%	267,961	4.1%	83.6%
6	台湾	461	1.4%	16	0.1%	2881.3%	109,700	1.6%	8,467	0.1%	1295.6%
7	南アフリカ	306	0.9%	394	1.3%	77.7%	57,691	0.9%	67,730	1.0%	85.2%
8	イスラエル	118	0.4%	191	0.6%	61.8%	23,937	0.4%	34,050	0.5%	70.3%
9	東南アジア	98	0.3%	83	0.3%	118.1%	31,713	0.5%	26,517	0.4%	119.6%
10	中国	48	0.1%	44	0.1%	109.1%	24,402	0.4%	25,028	0.4%	97.5%

2 品目別

(トン,千円,%)

順位	品目名	数 量					金 額				
		3年	比率	2年	比率	前年比	3年	比率	2年	比率	前年比
	総 計	32,883	100.0%	30,638	100.0%	107.3%	6,708,375	100.0%	6,495,179	100.0%	103.3%
1	バナナ	21,434	65.2%	18,798	61.4%	114.0%	2,831,526	42.2%	2,651,630	40.8%	106.8%
2	パイナップル	3,436	10.4%	2,920	9.5%	117.7%	578,117	8.6%	463,330	7.1%	124.8%
3	オレンジ	1,959	6.0%	2,600	8.5%	75.3%	516,308	7.7%	628,015	9.7%	82.2%
4	キウイ	1,897	5.8%	1,851	6.0%	102.5%	1,128,638	16.8%	1,079,780	16.6%	104.5%
5	レモン	1,316	4.0%	1,375	4.5%	95.7%	364,669	5.4%	384,119	5.9%	94.9%
6	アボカド	897	2.7%	927	3.0%	96.8%	357,317	5.3%	357,761	5.5%	99.9%
7	ぶどう	655	2.0%	601	2.0%	109.0%	311,758	4.6%	271,709	4.2%	114.7%
8	グレープフルーツ	630	1.9%	940	3.1%	67.0%	127,072	1.9%	173,048	2.7%	73.4%
9	苺	134	0.4%	160	0.5%	83.8%	217,042	3.2%	250,186	3.9%	86.8%
10	メロン	109	0.3%	130	0.4%	83.8%	27,346	0.4%	22,328	0.3%	122.5%

果実品目別産地別取扱高表

(県内) (中央市場)

産地	福岡市			糸島市			筑紫地区			粕屋地区		
	数量(kg)	金額	平均@	数量(kg)	金額	平均@	数量(kg)	金額	平均@	数量(kg)	金額	平均@
品目												
ハウスミカン												
極早生	302.00	10,510	35	20,901.10	6,831,044	327				13,268.00	1,015,751	77
早生	80.00	6,696	84	88,785.00	36,475,262	411				30,453.00	4,338,513	142
普通	700.00	67,327	96	4,010.00	1,160,136	289				1,867.00	152,119	81
温州	1,082.00	84,533	78	113,696.10	44,466,442	391				45,588.00	5,506,383	121
伊予										349.00	28,922	83
八清	1,236.00	155,875	126							1,900.00	183,688	97
見				9,572.00	2,937,816	307				130.00	23,523	181
甘夏	155,768.00	38,042,352	244	57,892.00	11,680,038	202				34,044.10	4,936,384	145
日向	1,155.00	260,906	226							16,127.00	3,307,952	205
ネーブル	3,520.00	387,288	110							4,562.00	1,105,703	242
ポロン										16,810.00	4,362,467	260
デコボ				183.00	101,412	554				21,839.00	9,182,031	420
その他	2,907.00	307,254	106	20,489.40	6,992,155	341				30,272.30	4,687,677	155
柑橘	165,668.00	39,238,208	237	201,832.50	66,177,863	328				171,621.40	33,324,730	194
つが												
サン												
ジョナゴールド												
王林												
む												
その他のリンゴ												
リンゴ												
デラウェア	2,700.00	2,658,876	985									
巨峰	552.00	853,576	1,546				33.60	83,203	2,476			
ベリ												
温室ぶどう	4,714.00	3,557,722	755									
オース	1,324.00	840,853	635									
その他のぶどう	2,119.10	2,771,105	1,308									
ぶどう	11,409.10	10,682,132	936				33.60	83,203	2,476			
二世												
幸水	173.00	112,104	648				5.00	4,158	832			
豊水	3,860.00	1,357,344	352				610.00	313,632	514			
新高												
新晚												
三												
その他	115.00	40,878	355									
西												
梨	4,148.00	1,510,326	364				615.00	317,790	517			
その他	205,431.99	286,130,358	1,393	354,535.39	446,507,483	1,259				24,249.37	32,143,574	1,326
西	8,640.50	1,428,085	165									
伊豆												
本早生												
富士	15,486.00	2,973,036	192							957.00	119,177	125
その他	3,775.00	2,876,992	762									
甘柿	27,901.50	7,278,113	261							957.00	119,177	125
洪柿	193.00	22,257	115	25,905.00	6,947,987	268	20.00	1,685	84			
干柿	1.80	1,458	810							19.20	25,229	1,314
西	553,485.00	92,284,298	167	6,280.00	385,333	61						
小	1,300.00	165,715	127									
温												
西	554,785.00	92,450,013	167	6,280.00	385,333	61						
プリン												
アン												
その他	56.00	10,714	191							12.00	2,138	178
アル												
赤肉	12.00	10,368	864	5,698.00	5,269,134	925	854.00	1,368,815	1,603			
ネ												
オ	290.91	179,128	616							9,705.30	7,258,950	748
桜												
桃	862.16	820,915	952	2,133.28	2,738,578	1,284				10.00	853	85
枇	1,816.00	1,285,976	708							2,882.88	2,668,720	926
イ	143.50	90,489	631				51.30	15,628	305			
栗	875.10	116,705	133	172.00	25,284	147				259.00	48,146	186
レ												
グ												
オ												
バ												
青												
バ												
パ												
キ												
国内	32,324.10	18,958,024	586	4,263.50	1,396,763	328						
バ												
マ												
その他	3,333.61	2,491,331	747	41.50	49,344	1,189						
果	1,009,251.77	461,276,515	457	600,861.17	529,497,769	881	1,573.90	1,787,121	1,135	209,716.15	75,591,517	360

果実品目別産地別取扱高表

品目	産地	(県内)			(中央市場)			朝倉地区			三井地区		
		数	量(kg)	金額	平均@	数	量(kg)	金額	平均@	数	量(kg)	金額	平均@
ハ極早普通温州計	ウスマカン	350.00	30,024	86									
伊予柑	伊予柑												
八清甘日	夏向	380.00	35,920	95									
ネボデ	フカボ	1,100.00	235,343	214									
その他	柑	2,770.00	382,493	138					12.00	389	32		
つ	橘	4,600.00	683,780	149	850.00	116,866	137	12.00	389	32			
サ	ふじ												
ジョ	ナゴール												
王	林												
む	リンゴ												
その他	リンゴ												
デ	ラウエ							137.00	153,878	1,123			
巨	峰				13,325.80	13,941,785	1,046	9,910.20	7,587,367	766	620.90	471,626	760
ベ	ー												
温	ぶどう				7,223.40	8,083,538	1,119				210.40	291,761	1,387
オ	ー				40,594.20	46,513,480	1,146	296.00	151,859	513	751.20	1,688,471	2,248
その他	ぶどう				61,143.40	68,538,803	1,121	10,343.20	7,893,104	763	1,582.50	2,451,858	1,549
ぶ	う				13,895.00	6,315,938	455						
二	世				88,886.00	45,397,754	511	3,935.00	1,802,554	458	60.00	28,512	475
幸	水				119,300.00	53,989,721	453	3,100.00	1,326,436	428			
豊	水				40,480.00	16,561,218	409	6,145.00	2,385,937	388			
新	高興				12,395.00	4,946,434	399						
新	吉												
晩	三												
そ	赤				54,731.40	22,922,250	419	8,680.00	3,841,678	443	70.00	20,996	300
西	洋												
梨	計				329,687.40	150,133,315	455	21,860.00	9,356,605	428	130.00	49,508	381
その他	柿	2,657.61	3,926,369	1,477	12,188.06	21,569,911	1,770	60,200.19	92,197,205	1,532	29,452.09	44,139,994	1,499
西	村				121,398.50	41,276,175	340	8,178.00	1,355,019	166			
伊	豆												
本	早生												
富	柿				604,667.20	189,981,145	314	79,050.00	19,141,754	242	2,835.00	607,843	214
富	有				54,603.50	18,519,289	339	21,618.25	13,913,350	644	145.00	21,450	148
その他	甘柿				780,669.20	249,776,609	320	108,846.25	34,410,123	316	2,980.00	629,293	211
甘	柿										726.00	89,498	123
洪	柿												
干	柿												
西	瓜	47,844.00	7,218,866	151				738.00	72,371	98			
小	瓜							4,346.00	533,624	123			
温	瓜												
西	瓜	47,844.00	7,218,866	151				5,084.00	605,995	119			
ブ	リン												
ア	ン												
ン	デ												
そ	他				50.00	19,440	389				2,545.00	468,690	184
ア	ー												
赤	肉												
も	メ				28,217.02	21,751,700	771						
ネ	ク												
オ	タ	503.60	369,813	734	15.40	13,306	864	7,667.08	6,628,573	865	2,212.40	1,617,357	731
す	も												
桜	桃												
枇	杷	856.52	1,077,117	1,258									
イ	チ	978.90	874,129	893	26,603.88	27,569,008	1,036	413.60	226,398	547	7,959.40	6,373,238	801
	栗	179.00	149,806	837				188.00	91,541	487			
レ	グ										20.40	5,184	254
オ	レ												
バ	ナ												
青	バ												
パ	ナ												
パ	イ												
キ	ー												
国	内							63.00	13,218	210			
バ	ン												
マ	ン							42.64	79,253	1,859			
そ	他												
その	他							282.00	888,854	3,152	557.60	487,852	875
果	実												
計		57,619.63	14,299,880	248	1,239,424.36	539,488,958	435	215,001.96	152,391,258	709	48,165.39	56,312,472	1,169

果実品目別産地別取扱高表

(県内) (中央市場)

品目	産地	久留米市			浮羽地区			八女地区			筑後市		
		数量(kg)	金額	平均@	数量(kg)	金額	平均@	数量(kg)	金額	平均@	数量(kg)	金額	平均@
ハ	ウ							504.00	191,700	380			
極	早							220,780.30	78,220,611	354			
早	生							130,314.80	32,258,361	248			
普	通							110,723.00	28,032,487	253	140.00	63,005	450
温	州							461,818.10	138,511,459	300	140.00	63,005	450
伊	予												
八	朔							2,320.00	444,312	192			
清	見												
甘	夏												
日	向												
ネ	一												
ボ	ン												
デ	コ												
そ	の							15,388.00	4,229,560	275			
柑	橘							480,030.10	143,377,031	299	140.00	63,005	450
つ	が												
サ	ン												
ふ	じ												
ジョ	ナ												
王	ゴ												
む	ー												
そ	の												
リン	ゴ												
計													
デ	ラ	850.00	799,200	940	10,256.00	9,211,931	898	2,444.60	4,683,322	1,916			
巨	ウ	479.20	405,906	847	137,615.50	126,098,378	916	147,618.37	223,190,845	1,512	30,039.20	45,569,581	1,517
ベ	ー												
温	室												
ピ	オ				15,407.80	18,817,095	1,221	35,519.90	55,353,966	1,558	3,928.20	5,663,963	1,442
そ	の				15,680.60	29,109,126	1,856	78,780.00	166,274,232	2,111	35,040.10	61,848,643	1,765
ぶ	ど				178,959.90	183,236,530	1,024	264,362.87	449,502,365	1,700	69,007.50	113,082,187	1,639
二	十	1,329.20	1,205,106	907	1,175.00	434,041	369						
幸	水				61,173.00	30,206,001	494	307,525.00	160,738,474	523	750.00	257,915	344
新	水				38,138.00	18,790,061	493	269,975.00	146,507,181	543	9,345.00	3,292,189	352
新	高				2,075.00	757,728	365	37,860.00	16,578,864	438			
晚	三												
そ	の				4,095.00	1,803,006	440	2,635.00	1,210,896	460			
西	洋												
梨	計				106,656.00	51,990,837	487	617,995.00	325,035,415	526	10,095.00	3,550,104	352
そ	の	1,782.31	7,100,946	3,984	12,624.00	4,771,872	378	375,192.71	604,356,931	1,611	11,581.40	22,054,302	1,904
西	村	1,475.00	368,172	250	93,142.50	28,409,573	305						
伊	豆												
松	早												
富	有	14,620.00	3,191,142	218	870,711.30	287,722,446	330	320.00	21,816	68			
そ	の	3,981.00	1,413,575	355	101,829.00	33,160,786	326						
甘	他	20,076.00	4,972,889	248	1,065,682.80	349,292,805	328	320.00	21,816	68			
計													
洪	干												
西	瓜												
小	玉												
温	牽												
西	瓜												
計													
ブ	リ												
ア	ン												
ソ	の												
ア	ー												
赤	肉												
も	も				282.60	152,130	538	36,571.61	50,523,503	1,381			
ネ	ク												
オ	サ							27,162.70	18,296,739	674			
桜	桃							6.00	38,880	6,480			
枇	杷							1,224.50	2,265,969	1,851			
イ	チ	97.20	53,222	548	11,551.20	11,081,118	959						
栗	モ							4,624.30	4,630,493	1,001			
レ	グ							815.00	236,250	290			
オ	バ												
青	バ												
パ	ナ												
パ	ナ												
キ	ー												
国	内							311,271.45	184,587,381	593			
パ	マ												
そ	の												
他	輸												
果	実	102.00	407,587	3,996				458.10	1,118,302	2,441			
果	実	23,386.71	13,739,750	588	1,375,756.50	600,525,292	437	2,120,034.34	1,783,991,075	841	90,823.90	138,749,598	1,528

果実品目別産地別取扱高表

品目	産地	(県内)			(中央市場)			三潯地区			みやま市			
		数量(kg)	金額	平均@	数量(kg)	金額	平均@	数量(kg)	金額	平均@	数量(kg)	金額	平均@	
ハ	ウ	ス	ミ	カ	ン									
極	早	生									23,027.20	25,950,745	1,127	
早	生	州									334,655.00	87,463,137	261	
普	通	州									1,095,479.00	307,358,312	281	
温	州	計									250,579.00	73,577,592	294	
伊	予	相									1,680,713.00	468,399,041	279	
八		朔									3,730.00	877,716	235	
清		見												
甘	夏	柑												
日	向	夏												
ネ	一	フ												
ボ	ン	カ												
デ	コ	ボ												
そ	の	他									45,530.00	14,974,578	329	
柑	橘	橘									1,753,000.20	510,202,080	291	
つ	サ	ン												
サ	ン	ふ												
ジ	ョ	ナ												
王		ゴ												
む		ー												
そ	の	他												
リ	ン	ゴ												
デ	ラ	ウ												
巨		エ									37,048.00	54,146,711	1,462	
ベ	リ	ー									2,577.60	3,074,367	1,193	
温	室	ぶ												
オ	の	ぶ									4,289.00	5,817,011	1,356	
そ	の	他									45,925.40	62,928,833	1,370	
ぶ	ど	う									6,599.60	6,209,006	941	
二	幸	豊									89,840.00	125,966,922	1,402	
新	新	高									1,330.00	753,300	566	
新	新	興									4,820.00	2,554,632	530	
晩	三	吉												
そ	の	他									1,980.00	869,724	439	
西	梨	洋												
西	梨	計									8,130.00	4,177,656	514	
そ	の	他	191,250.18	295,775.441	1,547	194,624.82	311,728.931	1,602	211,860.47	250,991.229	1,185	43.80	75,350	1,720
西	伊	豆												
伊	本	早												
富	の	他									1,410.00	238,151	169	
そ	の	甘												
甘		柿									1,410.00	238,151	169	
洪		柿												
西		瓜												
小	玉	西												
温	壱	西												
西		瓜												
ブ	リ	ス												
ア	ン	デ												
そ	の	他												
ア	ー	ル												
赤	肉	メ									4,110.82	3,550,823	864	
ネ	ク	タ												
オ	ク	タ									24.00	12,398	517	
桜		桃												
枇		杷												
イ	チ	ジ									34,748.00	23,363,970	672	
栗		モ												
レ	グ	レ									252.00	95,256	378	
オ	バ	ナ												
青	バ	ナ												
パ	ナ	ナ												
パ	キ	ー												
国	内	キ									61,957.60	29,130,959	470	
パ	マ	ン												
そ	の	他												
果	実	計												
果	実	計	191,250.18	295,775.441	1,547	235,972.42	341,301.907	1,446	221,883.65	260,324.403	1,173	1,918,768.42	673,449,595	351

果実品目別産地別取扱高表

(県内) (中央市場)

品目	産地	三池地区			遠賀郡			直方市			鞍手地区			
		数量(kg)	金額	平均@	数量(kg)	金額	平均@	数量(kg)	金額	平均@	数量(kg)	金額	平均@	
ハ	ウ	ス	ミ	カ	ン									
極	早	生												
早	生	温												
普	通	温												
温	州	計												
伊	予	相												
八		朔												
清		見												
甘	夏	柑												
日	向	夏												
ネ	一	フ												
ボ	ン	カ												
デ	コ	ボ												
そ	の	他												
柑	橘	橘												
つ		が												
サ	ン	ふ												
ジ	ョ	ナ												
王		ゴ												
む		ール												
そ	の	他												
リ	ン	ゴ												
デ	ラ	ウ												
巨		エ												
ベ	リ	一												
温	室	ぶ												
ピ	オ	ー												
そ	の	他												
ぶ	ど	う												
二	十	世												
幸		紀												
豊		水												
新		水												
新		高												
晩	三	興												
そ	の	吉												
西	他	梨												
梨	洋	計												
そ	の	他												
西		蕃												
伊	豆	村												
本	早	柿												
富	有	柿												
そ	の	甘												
甘	柿	柿												
洪		柿												
西		瓜												
小	玉	西												
温	壱	瓜												
西		瓜												
ブ	リン	ス												
ア	ン	デ												
そ	の	他												
ア	ール	ス												
赤	肉	メ												
ネ	ク	タ												
す	も	リ												
桜		ン												
枇		も												
イ	チ	ジ												
栗		ク												
レ	モ	ン												
グ	レ	一												
オ	レ	ン												
バ	ナ	ナ												
青	バ	ナ												
バ	ナ	ナ												
パ	イ	ナ												
キ	一	ウ												
国	内	キ												
バ	ン	イ												
マ	ン	ゴ												
そ	の	他												
果	実	輸												
果	実	入												
果	実	計												
			2,490.70	5,108.196	2,051									
			128,446.02	147,066.163	1,145	24,699.88	30,239.115	1,224	27,798.38	43,150.086	1,552	6,929.59	9,517.477	1,373

果実品目別産地別取扱高表

品目	(県内)			(中央市場)			嘉穂地区			田川地区			豊前市		
	産地	数量(kg)	金額	平均@	数量(kg)	金額	平均@	数量(kg)	金額	平均@	数量(kg)	金額	平均@		
ハ極早普通温州計	ウスマカン														
八極早普通温州計	生早温州										3,480.00	365,309	105		
伊予柑	予柑										3,480.00	365,309	105		
八清甘日	夏向														
ネボデン	フカボ														
その他橘	橘							400.00	25,747	64					
橘計	橘							400.00	25,747	64	3,480.00	365,309	105		
サフジョナゴ	ふじ														
王む	リンゴ														
その他リンゴ	リンゴ														
デラウエ	ア														
巨	峰														
ベリ	ぶどう														
温室ぶどう	ぶどう														
オ他のぶどう	ぶどう														
ぶどう計	ぶどう														
二幸豊	水				590.00	273,240	463	1,920.00	667,375	348					
新	水				590.00	184,788	313								
新	高興							2,585.00	884,088	342					
晩	三他洋														
その他洋梨	赤梨														
梨計	梨				1,180.00	458,028	388	4,505.00	1,551,463	344					
その他	柿				1,101.20	3,028,968	2,751								
西伊本富	豆早生														
富	有他甘														
甘	柿														
洪干	柿	322.80	453,341	1,404											
西小温	玉西瓜														
西	瓜														
ブリン	スメロン														
アン	スメロン														
その他	スメロン														
アール	スメロン														
赤肉	メロン														
ネオ	タリ														
す	も														
桜	桃														
枇	杷														
イチ	ジク				14,869.10	15,120,261	1,017	553.20	585,802	1,059					
レグ	レモン														
オ	レモン														
バナ	バナ														
青	バナ														
バナ	バナ														
パ	イチウ														
キ	イチウ														
国内	イチウ														
バ	パンゴ														
マ	パンゴ														
その他輸入	果実														
その他	果実														
果実計	果実	322.80	453,341	1,404	17,150.30	18,607,257	1,085	5,458.20	2,163,012	396	3,480.00	365,309	105		

果実品目別産地別取扱高表

品目	(県内)			(中央市場)			合計			
	産地	数量(kg)	金額	平均@	数量(kg)	金額	平均@	数量(kg)	金額	平均@
ハウスミカン								23,531.20	26,142,445	1,111
極早生								590,256.40	173,571,077	294
早温州								1,349,441.80	380,919,319	282
普通温州								368,019.00	103,052,666	280
温州計								2,307,717.20	657,543,062	285
伊予柑								4,079.00	906,638	222
八朔								3,136.00	339,563	108
清見								12,022.00	3,405,651	283
夏柑								248,084.10	54,694,694	220
日向夏								18,382.00	3,804,201	207
ネーブル								8,082.00	1,492,991	185
ポンカニン								16,810.00	4,362,467	260
デコボ								22,022.00	9,283,443	422
その他柑								117,768.70	31,599,853	268
柑橋計								2,781,634.20	793,575,008	285
つばき										
サンふじ										
ジョナゴールド										
王林										
むつ										
その他のリンゴ										
リンゴ計										
デラウェア								53,435.60	71,653,918	1,341
巨峰								360,475.57	439,082,937	1,218
ベリール										
温室ぶどう								4,714.00	3,557,722	755
オース								69,192.10	96,615,705	1,396
その他のぶどう								221,279.80	375,167,034	1,695
ぶどう計								709,097.07	986,077,316	1,391
二十世紀								15,070.00	6,749,979	448
幸水								466,347.00	240,241,387	515
豊水								449,738.00	228,315,984	508
新高								49,210.00	19,831,243	403
新晚三								52,330.00	22,283,026	426
その他の赤洋梨								72,306.40	30,709,428	425
洋梨計										
その他の柿				4.32	29,376	6,800		1,105,001.40	548,131,047	496
西村柿								1,782,951.00	2,564,481,704	1,438
伊豆柿								232,834.50	72,837,024	313
松本早生柿										
富有柿								1,590,056.50	503,996,510	317
その他の甘柿								185,951.75	69,905,442	376
甘柿計								2,008,842.75	646,738,976	322
渋柿								26,844.00	7,061,427	263
干柿								343.80	480,028	1,396
西瓜				211,788.00	27,627,330	130		820,135.00	127,588,198	156
小玉西瓜								5,646.00	699,339	124
西瓜計				211,788.00	27,627,330	130		825,781.00	128,287,537	155
ブリンズメロン										
アンデスメロン										
その他のメロン								2,663.00	500,982	188
オールスメロン										
赤肉メロン								75,746.05	82,626,473	1,091
ネクター										
すもも								99,197.39	80,181,523	808
桜桃								6.00	38,880	6,480
枇杷								11,802.54	16,446,565	1,393
イチジク	1,379.20	1,449,251	1,051					132,269.54	114,320,956	864
栗								5,186.10	4,977,957	960
レモン								2,393.50	526,825	220
グレープ										
バナナ										
青バナナ										
バナナ計										
パイン										
国内キウイ				270.00	143,273	531		410,149.65	234,229,618	571
パイン								42.64	79,253	1,859
その他の輸入果実										
その他の果実	30.00	50,112	1,670					7,295.51	10,601,578	1,453
果実計	1,409.20	1,499,363	1,064	212,062.32	27,799,979	131		9,987,247.14	6,219,363,653	623

果実品目別産地別取扱高表

(県名) (中央市場)

品目	産地	北海道			青森県			岩手県			秋田県		
		数量(kg)	金額	平均@	数量(kg)	金額	平均@	数量(kg)	金額	平均@	数量(kg)	金額	平均@
ハ	ウ												
極	早												
早	生												
普	通												
温	州												
伊	予												
八	朔												
清	見												
甘	夏												
日	向												
ネ	一												
ポ	ン												
デ	コ												
そ	の												
柑	橘												
つ	が				612,559.40	186,977.478	305						
サ	ン				2,859,801.00	816,925.560	286	23,910.00	9,863.620	413	18,195.00	3,106.437	171
ふ	じ				453,340.00	189,715.582	418						
ジ	ョ				965,849.00	325,124.935	337	38,760.00	15,359.722	396	110.00	19,429	177
主	林				986,177.00	311,706.426	316				4,790.00	890.047	186
む	つ												
そ	の	2,740.00	1,017.630	371	1,405,737.90	488,794.454	348	20,135.00	9,145.300	454	16,935.00	2,923.968	173
の	ゴ	2,740.00	1,017.630	371	7,283,464.30	2,319,244.435	318	82,805.00	34,368.642	415	40,030.00	6,939.881	173
ラ	ウ												
巨	ー												
べ	リ												
温	室												
ビ	オ												
そ	の				245.00	188.596	770						
ぶ	ど				245.00	188.596	770						
二	十												
幸	水												
豊	高												
新	興												
晩	吉												
そ	の				279.00	74.023	265						
西	洋				14,977.60	6,411.777	428				8,164.80	4,377.154	536
梨	計				15,256.60	6,485.800	425				8,164.80	4,377.154	536
の	他				86.40	122.385	1,416						
西	村												
伊	豆												
本	早												
富	有												
の	甘												
甘	柿												
洪	柿												
干	柿												
西	瓜	377.00	171.828	456									
小	玉				340.00	169.452	498						
温	室												
西	瓜	377.00	171.828	456	340.00	169.452	498						
ブ	リ												
ア	ン												
ン	デ												
そ	の	13,536.00	6,259.787	462	28,615.00	14,096.417	493				20.00	11,016	551
ア	ー				11,855.00	5,512.720	465						
赤	肉	98,262.20	65,214.277	664	4,273.00	2,239.488	524				1,010.00	642.384	636
も	メ				43,570.60	35,860.230	823						
ネ	ク				65.00	44.928	691						
ず	タ				4,835.00	3,380.724	699						
も	リ												
接	桃	3,363.80	7,205.316	2,142									
枇	杷												
イ	チ												
レ	栗	40.00	9.763	244									
グ	モ												
オ	レ												
バ	ナ												
青	バ												
バ	ナ												
パ	イ												
キ	ー												
国	内												
パ	ン												
マ	ゴ												
そ	の												
の	輸	644.00	716.105	1,112	128,300.00	21,585.783	168						
果	実												
計	実	118,963.00	80,594.706	677	7,520,905.90	2,408,930.958	320	82,805.00	34,368.642	415	49,224.80	11,970.435	243

果実品目別産地別取扱高表

(県名) (中央市場)

品目	産地	山形県			福島県			茨城県			栃木県		
		数量(kg)	金額	平均@	数量(kg)	金額	平均@	数量(kg)	金額	平均@	数量(kg)	金額	平均@
ハ極早生	ウスマカン												
早生	州												
普通	州												
温州	計												
伊予	相												
八清	朔												
甘日向	見相夏												
ネーブン	ブルン												
ポデ	ン												
その他	柑橘												
柑橘	計												
サッポロ	ふじ	113,998.00	22,792,162	200	42,039.00	15,091,712	359						
ジョナゴールド	ふじ	1,460.00	192,931	132									
王むす	林	1,635.00	272,830	167	3,920.00	1,265,360	323						
その他	リンゴ	2,266.00	877,522	387	1,120.00	308,772	276						
リンゴ	計	119,359.00	24,135,445	202	25,050.00	8,888,821	355						
デラウェア	ア	3,256.40	2,903,904	892	72,129.00	25,554,665	354						
巨峰	峰				795.00	966,276	1,215						
ベリ	ー												
温室	ぶどう												
ピオーネ	ー				195.00	245,754	1,260						
その他	ぶどう				10.00	19,440	1,944						
ぶどう	計	3,256.40	2,903,904	892	1,000.00	1,231,470	1,231						
二世	世紀												
幸豊	水				300.00	97,200	324						
新	水				65,688.00	28,829,088	439	2,920.00	1,079,893	370	2,110.00	916,596	434
新	高												
晩	興												
その他	赤梨												
西	洋	83,739.80	44,305,843	529	396.00	283,392	716						
梨	計	83,739.80	44,305,843	529	66,384.00	29,209,680	440	2,920.00	1,079,893	370	2,110.00	916,596	434
その他	柿										25,451.08	54,437,232	2,139
伊豆	柿												
本	生												
富	柿												
その他	甘柿												
甘柿	計												
渋柿	柿				180.40	331,776	1,839						
西	瓜	228,404.00	36,010,924	158	3,600.00	457,812	127						
小	瓜												
西	瓜	228,404.00	36,010,924	158	3,600.00	457,812	127						
西	瓜												
プリン	スメロン												
アン	スメロン	10,705.00	5,850,125	546				5,880.00	3,035,232	516			
その他	スメロン							6,195.00	3,213,702	519			
オール	スメロン							7,786.00	4,175,745	536			
赤肉	スメロン	12,340.00	7,549,021	612				22,460.00	12,349,692	550			
赤肉	も	10,810.00	8,416,255	779	252,468.20	186,083,307	737						
ネ	タリ												
す	も												
桜	桃	31,185.00	81,480,056	2,613	4.40	68,580	15,586						
枇	杷												
イ	ク												
レ	ン												
グ	ン												
オ	ン												
バ	ナ												
青	ナ												
パ	ナ												
パ	ナ												
キ	ウ												
国内	キー												
パ	イ												
マ	ゴ												
その他	輸入果実	2,580.00	1,935,660	750				33.60	98,603	2,935			
その他	果実												
果	実	502,379.20	212,587,233	423	395,766.00	242,937,290	614	45,274.60	23,952,867	529	27,561.08	55,353,828	2,008

果実品目別産地別取扱高表

品目	産地	(県名) 千葉県			(中央市場) 東京都			新潟県			富山県		
		数量(kg)	金額	平均@	数量(kg)	金額	平均@	数量(kg)	金額	平均@	数量(kg)	金額	平均@
ハ	ウ												
極	早												
早	生												
普	通												
温	州												
伊	予												
八													
清													
甘	夏												
日	向												
ネ	一												
ポ	ン												
デ	コ												
そ	の												
柑	橘												
つ	が												
サ	ン												
ふ	ふ												
ジ	ョ												
王	ナ												
む	ゴ												
そ	の												
リ	ン												
デ	ラ												
巨	ウ												
ベ	エ												
温	リ												
ピ	ー												
そ	の												
ぶ	ぶ												
二	十												
幸	水												
新	高	330.00	142.560	432				10,930.00	4,417.849	404			
新	興							80.00	45.562	570			
晚	吉							3,840.00	1,707.968	445			
そ	の												
西	洋							790.00	388.800	492			
梨	計	330.00	142.560	432				1,426.00	1,857.114	1,302			
そ	の							17,066.00	8,417.293	493			
伊	豆												
松	本												
富	有												
そ	の							120.00	71.553	596			
甘	柿							120.00	71.553	596			
洪	柿							25,477.50	10,234.430	402			
西	瓜	1,800.00	452.412	251				120.00	196.992	1,642	74.00	284.040	3,838
小	玉												
温	室												
西	瓜	1,800.00	452.412	251									
ブ	リン												
ア	ン												
そ	の												
ア	ー	37,687.00	19,710.596	523									
赤	肉	4,457.00	2,493.884	560									
ネ	ク												
す	タ												
桜	も												
枇													
イ	チ												
レ	栗												
グ	モ												
オ	レ												
バ	ナ												
青	バ												
バ	ナ												
パ	イ												
キ	ー												
国	内												
バ	ン												
マ	ゴ												
そ	の												
そ	の	192.00	659.032	3,432				951.50	546.854	575			
果	実	44,466.00	23,458.484	528				43,735.00	19,467.122	445	74.00	284.040	3,838

果実品目別産地別取扱高表

(県名) (中央市場)

品目	産地	石川県			福井県			山梨県			長野県		
		数量(kg)	金額	平均@	数量(kg)	金額	平均@	数量(kg)	金額	平均@	数量(kg)	金額	平均@
ハ	ウ												
極	早												
早	生												
普	通												
温	州												
伊	予												
八													
清													
甘	夏												
日	向												
ネ	一												
ポ	ン												
デ	コ												
そ	の												
他	柑												
柑	橘												
橘	計												
つ	が												
サ	ン										221,040.00	76,395.978	346
ン	ふ										402,517.00	137,447.075	341
ふ											4,225.00	1,098.205	260
ジ	ョ										60.00	9.601	160
王	ナ										10,535.00	2,566.822	244
む	ゴ												
そ	の												
他	の												
の	リ												
リ	ン												
ゴ	計										309,582.60	117,319.439	379
デ	ラ										947,959.60	334,837.120	353
巨	ウ												
べ	エ										1,492.00	1,353.060	907
温	ー										5,076.10	7,891.157	1,555
室	ぶ												
オ	ー												
そ	の												
ぶ	ど	8.40	121.853	14.506							2,444.30	3,241.916	1,326
ど	う										47,285.00	83,750.356	1,771
ぶ	計	8.40	121.853	14.506							56,297.40	96,236.489	1,709
二	十												
幸	世										320.00	149.040	466
豊	紀												
新	水	475.00	126.684	267									
新	高												
晩	興												
そ	三												
西	の												
梨	他												
そ	赤												
梨	計	475.00	126.684	267	210.00	113.400	540						
そ	の												
他	毎												
西	村												
伊	豆												
富	早												
そ	有												
甘	他												
甘	柿												
洪	柿												
干	柿												
西	瓜	42,344.00	11,187.190	264	16.00	13.500	844						
小	瓜	12,920.00	3,831.947	297	8.00	8.100	1,012						
西	瓜												
瓜	計	55,264.00	15,019.137	272	24.00	21.600	900						
ブ	リ												
ア	ン												
そ	の												
ア	ー												
赤	肉	968.00	615.924	636	2,055.00	1,376.129	670				8.00	5.400	675
メ	ロ												
も	ン												
ネ	ク												
ず	タ												
桜	も												
批	桃												
イ	枇												
レ	栗												
グ	モ												
オ	レ												
ハ	ナ												
青	ナ												
ハ	ナ												
パ	イ												
キ	ウ												
国	内												
ハ	キ												
マ	ー												
そ	の												
の	輸												
果	入												
実	果												
実	計	56,715.40	15,883.598	280	7,999.90	4,047.077	506	445,903.19	431,082.953	967	2,420,919.90	940,961.386	389

果実品目別産地別取扱高表

(県名) (中央市場)

品目	産地	岐阜県			静岡県			愛知県			三重県		
		数量(kg)	金額	平均@	数量(kg)	金額	平均@	数量(kg)	金額	平均@	数量(kg)	金額	平均@
ハ極早生	ウスマカン										220.00	148,500	675
普通	温州計	1,130.00	276,761	245									
温伊予	州計	1,130.00	276,761	245							220.00	148,500	675
八清甘日	朔見柑夏												
ネポデ	一ブカリン ンコボン												
その他	柑橋				76.00	53,958	710	25.00	34,819	1,393	4,960.00	2,342,331	472
柑つ	橋計	1,130.00	276,761	245	76.00	53,958	710	77.50	104,960	1,354	5,180.00	2,490,831	481
サ	ンふ	120.00	34,992	292									
ジョナゴール	ド												
王	林												
む	つ												
その他	のリンゴ												
リ	ンゴ計	120.00	34,992	292									
デ	ラウエ												
巨	峰												
べ	ー												
温	室ぶどう												
ビ	オー												
その他	のぶどう												
ぶ	ど												
二	十												
幸	水												
新	高												
新	興												
晩	吉												
その他	赤梨							960.00	972,000	1,012			
西	洋												
梨	計							960.00	972,000	1,012			
その他	莓	50.70	201,314	3,971									
西	村												
伊	豆												
本	早生												
富	有												
その	他							7,055.00	2,876,971	408	16,700.00	6,513,542	390
甘	柿							7,055.00	2,876,971	408	16,700.00	6,513,542	390
渋	柿												
西	瓜												
小	玉												
温	室												
西	瓜												
西	瓜												
プ	リン												
ア	ン												
その	他				228.00	405,141	1,777	39,628.00	19,829,032	500			
ア	ール				78,542.40	110,766,079	1,410	4,833.00	2,518,991	521			
赤	肉							4,845.00	2,877,606	594			
ネ	ク												
す	タ												
桜	も												
枇	杷												
イ	チ												
レ	栗										530.00	70,200	132
グ	モ												
オ	レ												
パ	ナ												
青	ナ												
パ	ナ												
バ	イ												
キ	ー												
国内	キ				36.00	35,400	983						
パ	ン												
その	他												
その	他	128.52	59,100	460	25.00	68,527	2,741	25.00	68,526	2,741			
果	実	1,429.22	572,167	400	78,907.40	111,329,105	1,411	57,423.50	29,248,086	509	22,410.00	9,074,573	405

果実品目別産地別取扱高表

品目	産地	(県 名)			(中 央 市 場)			奈 良 県			和 歌 山 県			
		京 都 府	兵 庫 県	和 歌 山 県	数 量(kg)	金 額	平均@	数 量(kg)	金 額	平均@	数 量(kg)	金 額	平均@	
ハ	ウ	ス	ミ	カ	ン									
極	早	生									4,840.00	678,931	140	
早	生	温									1,667.00	874,817	525	
普	通	温									10,120.00	4,356,477	430	
温	州	計									16,627.00	5,910,225	355	
伊	予	柑									300.00	90,720	302	
八	清	見									49,940.00	10,877,789	218	
甘	夏	柑									1,180.00	235,602	200	
日	向	夏												
ネ	一	ブ									2,240.00	600,156	268	
ポ	ン	カ									460.00	173,772	378	
デ	コ	ボ									579.00	447,685	773	
そ	の	他									16,941.00	8,359,086	493	
柑	橘	計									111,272.00	33,843,014	304	
つ	サ	ン												
ふ	ン	ふ												
ジ	ョ	ナ												
王	ム	ゴ												
む	の	他												
そ	の	他												
リ	ン	ゴ												
デ	ラ	ウ												
巨	ベ	リ												
温	室	ぶ												
ビ	オ	ー												
そ	の	他												
ぶ	ど	う												
ぶ	ど	十												
二	幸	豊												
新	新	高												
新	吉	興												
晚	三	赤												
そ	の	他												
西	洋	梨												
そ	の	他												
西	の	他												
伊	豆	生												
本	早	有												
富	甘	柿												
そ	の	他												
甘	柿	計												
洪	干	柿												
西	瓜	瓜												
小	玉	西												
温	室	西												
西	瓜	計												
ブ	リ	ス												
ア	ン	デ												
そ	の	他												
ア	ー	ル												
赤	肉	メ												
も	ネ	ク												
ネ	ク	タ												
す	枝	桃												
枝	桃	杷												
枇	杷	計												
イ	チ	ジ												
レ	栗	モ												
グ	レ	ー												
オ	レ	ン												
バ	ナ	ナ												
青	バ	ナ												
バ	ナ	ナ												
パ	ー	イ												
キ	ー	ウ												
国	内	キ												
バ	ン	イ												
マ	ン	ゴ												
そ	の	他												
そ	の	他												
果	実	計												
			830.00	292,058	352						1,000.00	210,600	211	
			3,875.00	1,322,486	341	37.80	76,810	2,032	45,101.82	17,170,868	381	625,891.70	214,847,700	343

果実品目別産地別取扱高表

(県名) (中央市場)

品目	産地	鳥取県			島根県			岡山県			広島県		
		数量(kg)	金額	平均@	数量(kg)	金額	平均@	数量(kg)	金額	平均@	数量(kg)	金額	平均@
ハ	ウ												
極	早												
早	生												
普	温												
温	州										20.00	1,944	97
	計										20.00	1,944	97
	予										769.20	71,625	93
八	清										58,638.00	13,079,206	223
	甘										2,801.00	588,121	210
	日										70.00	11,340	162
	一												
	ネ										31,422.50	6,674,108	212
	ボ										1,427.50	245,268	172
	デ												
	そ										18,406.50	2,604,210	141
	柑										113,554.70	23,275,822	205
	サ												
	シ												
	玉												
	そ												
	リ												
	テ												
	巨	759.50	366,011	482	73,938.80	113,257,768	1,532						
	ベ				2,205.00	2,901,960	1,316						
	温							2,127.20	3,431,175	1,613			
	ビ				2,930.80	4,640,959	1,584	113,715.80	154,047,948	1,355	1,675.00	2,800,710	1,672
	そ				37,221.74	95,747,233	2,572	32,730.00	81,266,469	2,483	102.00	88,776	870
	ど	759.50	366,011	482	116,296.34	216,547,920	1,862	148,573.00	238,745,592	1,607	1,777.00	2,889,486	1,626
	二	32,485.00	17,327,323	533	6,000.00	4,287,600	715						
	幸												
	新												
	晚												
	そ												
	西	2,295.00	1,610,359	702									
	梨												
	の	34,780.00	18,937,682	544	6,000.00	4,287,600	715						
	伊												
	松												
	富												
	の	181.00	118,796	656	30.00	13,500	450						
	甘	181.00	118,796	656	30.00	13,500	450						
	渋				4,465.00	2,070,684	464						
	干	18.00	59,616	3,312	950.25	2,798,533	2,945	360.00	901,238	2,503			
	西	152,431.50	36,030,069	236									
	小	570.00	194,167	341									
	温												
	西	153,001.50	36,224,236	237									
	ブ												
	ア												
	そ												
	ア				16.00	14,852	928						
	赤												
	肉												
	も							4,087.20	6,960,418	1,703			
	ク												
	す												
	桜												
	枇												
	イ												
	栗												
	レ							15.00	11,892	793	3,755.00	2,275,722	606
	オ												
	青												
	バ												
	バ												
	キ												
	内												
	マ												
	そ												
	果												
	果												
	実							9,535.68	10,301,525	1,080	20.00	75,600	3,780
	計	188,740.00	55,706,341	295	127,757.59	225,733,089	1,767	162,570.88	256,920,665	1,580	119,106.70	28,516,630	239

果実品目別産地別取扱高表

(県名) (中央市場)

品目	山口県			徳島県			香川県			愛媛県		
	数量(kg)	金額	平均@	数量(kg)	金額	平均@	数量(kg)	金額	平均@	数量(kg)	金額	平均@
ハウスミカン												
極早生												
早生										23,225.00	7,671,608	330
普通										9,900.00	2,448,586	247
温州計	31,970.00	8,502,312	266							33,125.00	10,120,194	306
伊予										369,577.50	65,555,415	177
八清										490.00	108,324	221
甘夏										14,500.00	4,174,491	288
日向										19,150.00	2,990,207	156
ネーブル										3,390.00	645,332	190
ポンカ	2,000.00	588,924	294							1,037.50	135,853	131
デコボ										657.00	788,130	1,200
その他柑橘	2,484.00	1,657,021	667							49,234.80	21,839,414	444
柑橘計	36,454.00	10,748,257	295							491,161.80	106,357,360	217
つばき												
サザン												
ジョナゴールド												
玉林												
むつ												
その他のリンゴ												
リンゴ計												
テラウエア												
巨峰												
ベリ												
温室ぶどう												
ピオーネ												
その他のぶどう												
ぶどう計												
ぶどう十世												
幸水	1,200.00	640,310	534									
新豊				2,320.00	501,120	216						
新高												
新晩												
三赤												
その他洋梨				1,530.00	495,720	324						
西梨計	1,200.00	640,310	534	3,850.00	996,840	259						
その他毒村				268.55	1,098,106	4,089	417.65	1,007,319	2,412			
西伊豆												
松本早生												
富士有甘												
その他甘柿										42.00	44,552	1,061
甘柿計										42.00	44,552	1,061
渋柿				220.00	91,152	414	7,500.00	1,620,000	216	210,017.50	41,204,133	196
干柿												
西瓜												
小玉西瓜												
温瓜												
西瓜計												
プリンスメロン												
アデスメロン												
その他メロン												
アールスメロン												
赤肉メロン										8,160.00	4,837,191	593
赤肉メロン												
ネクター												
すもも												
桜桃												
枇杷										140.50	294,570	2,097
イチジク												
栗	570.00	918,432	1,611									
レモン												
オレンジ												
オレナ												
バナナ												
バナナ計												
パイナップル												
キウイ												
国内キウイ										265.10	406,626	1,534
キウイ												
パイン												
ゴッホ												
その他輸入果実										36.00	66,000	1,833
その他果実										180.00	191,032	1,061
果実計	38,224.00	12,306,999	322	4,338.55	2,186,098	504	16,519.25	8,231,706	498	703,337.86	149,059,751	212

果実品目別産地別取扱高表

(県名) (中央市場)

品目	高知県			福岡県			佐賀県			長崎県		
	数量(kg)	金額	平均@	数量(kg)	金額	平均@	数量(kg)	金額	平均@	数量(kg)	金額	平均@
ハウスミカン				23,531.20	26,142,445	1,111	475,502.60	441,791,776	929	130.50	201,457	1,544
極早温州				590,256.40	173,571,077	294	928,151.10	179,772,335	194	69,240.00	7,087,493	102
早生温州				1,349,441.80	380,919,319	282	531,284.10	112,557,191	212	65,597.50	8,685,174	132
普通温州				368,019.00	103,052,666	280	1,135,254.90	313,457,852	276	54,254.40	8,318,044	153
温州計				2,307,717.20	657,543,062	285	2,594,690.10	605,787,378	233	189,091.90	24,090,711	127
伊予柑				4,079.00	906,638	222	3,110.00	682,604	219	1,544.00	151,642	98
八朔				3,136.00	339,563	108	11,959.00	2,134,578	178	620.00	99,241	160
清見				12,022.00	3,405,651	283	99,502.00	29,854,392	300	480.00	55,016	115
甘夏				248,084.10	54,694,694	220	50,466.50	9,316,802	185	28,240.00	3,948,996	140
日向夏				18,382.00	3,804,201	207						
ネーブル				8,082.00	1,492,991	185	2,050.00	458,276	224			
ポレンカ	300.00	122,040	407	16,810.00	4,362,467	260	63,215.00	15,695,595	248	94,510.00	22,433,542	237
デコボ	42.00	48,823	1,162	22,022.00	9,283,443	422	152,260.00	81,845,445	538			
その他柑橘	3,901.00	892,461	229	117,768.70	31,599,853	268	231,560.70	111,004,779	479	12,384.00	3,384,078	273
柑橘計	4,243.00	1,063,324	251	2,781,634.20	793,575,008	285	3,684,315.90	1,298,571,625	352	327,000.40	54,364,683	166
つじ												
サンふじ												
ジョナゴールド												
王林												
その他のリンゴ												
リンゴ計												
デラウェア				53,435.60	71,653,918	1,341						
巨峰				360,475.57	439,082,937	1,218	14,633.90	16,422,466	1,122	340.80	494,187	1,450
ベリー				4,714.00	3,557,722	755						
温室内ぶどう				69,192.10	96,615,705	1,396	2,082.00	2,685,752	1,290			
ピオーネ				221,279.80	375,167,034	1,695	8,752.65	14,147,923	1,616	263.40	621,909	2,361
その他のぶどう				709,097.07	986,077,316	1,391	25,468.55	33,256,141	1,306	604.20	1,116,096	1,847
ぶどう計				15,070.00	6,749,979	448	2,340.00	700,853	300			
二水				466,347.00	240,241,387	515	112,796.60	65,048,050	577			
幸水				449,738.00	228,315,984	508	133,210.20	68,302,118	513			
新高				49,210.00	19,831,243	403	6,075.00	2,180,207	359			
新興				52,330.00	22,283,026	426	1,175.00	358,929	305			
三吉												
晩赤				72,306.40	30,709,428	425	17,975.00	7,150,948	398			
その他洋梨												
洋梨計				1,105,001.40	548,131,047	496	273,571.80	143,741,105	525			
の他	12.60	46,836	3,717	1,782,951.00	2,564,481,704	1,438	653,047.56	974,838,035	1,493	468,630.31	651,644,445	1,391
西村				232,834.50	72,837,024	313						
伊豆												
本生												
富士				1,590,056.50	503,996,510	317	4,015.00	1,057,137	263			
富山				185,951.75	69,905,442	376	250.00	48,383	194			
の他				2,008,842.75	646,738,976	322	4,265.00	1,105,520	259			
甘柿				26,844.00	7,061,427	263	3,030.00	1,619,559	535			
渋柿				343.80	480,028	1,396	21,366.25	32,428,896	1,518			
干柿												
西瓜	313.00	204,001	652	820,135.00	127,588,198	156	2,232.00	379,836	170	86,223.00	13,825,179	160
小玉				5,646.00	699,339	124				288,466.00	67,323,575	233
温室												
西瓜計	313.00	204,001	652	825,781.00	128,287,537	155	2,232.00	379,836	170	374,689.00	81,148,754	217
ブリンズメロン												
アンデスメロン												
その他メロン	77.60	100,785	1,299	2,663.00	500,982	188				100,823.00	39,774,360	394
オールメロン	2,004.50	3,158,293	1,576							105,203.50	47,709,175	453
赤肉	328.80	403,372	1,227	75,746.05	82,626,473	1,091	13,124.80	14,853,062	1,132	4,033.50	2,004,674	497
も												
ネクター				99,197.39	80,181,523	808	4,322.10	4,243,847	982			
すもも				6.00	38,880	6,480						
桜桃	5.20	32,914	6,330	11,802.54	16,446,565	1,393	1,916.00	1,237,658	646	18,654.00	27,417,944	1,470
枇杷				132,269.54	114,320,956	864	1,224.20	1,794,590	1,466			
イチジク				5,186.10	4,977,957	960						
栗				2,393.50	526,825	220	14,225.00	7,058,998	496	54.00	7,387	137
レモン							176.00	118,152	671			
オレンジ												
バナナ												
青バナナ												
バナナ計												
パイナップル												
キーウイ												
国内キーウイ				410,149.65	234,229,618	571	84,830.40	28,518,342	336	645.00	246,509	382
アマ												
バナナ				42.64	79,253	1,859						
その他輸入果実	30.00	62,857	2,095	7,295.51	10,601,578	1,453	2,725.20	1,751,634	643	11,998.40	4,750,176	396
その他果実												
果実計	7,014.70	5,072,382	723	9,987,247.14	6,219,363,653	623	4,789,840.76	2,545,517,000	531	1,412,335.31	910,184,203	644

果実品目別産地別取扱高表

(県名) (中央市場)

品目	熊本県			大分県			宮崎県			鹿児島県		
	数量(kg)	金額	平均@	数量(kg)	金額	平均@	数量(kg)	金額	平均@	数量(kg)	金額	平均@
ハウスミカン	3,467.00	1,170,943	338	13,159.20	11,140,362	847						
極早生温州	446,933.50	42,208,756	94	36,280.40	6,276,068	173	24,552.00	4,341,532	177	630.00	46,894	74
早通温州	437,990.00	47,689,804	109	13,698.80	1,687,442	123	860.00	81,648	95			
普通温州	290,513.00	49,614,201	171	20,041.40	3,424,746	171						
温州計	1,175,436.50	139,512,761	119	70,020.60	11,388,256	163	25,412.00	4,423,180	174	630.00	46,894	74
伊予柑	340.00	25,671	76									
八朔	40,816.10	4,400,995	108									
清見	787.00	78,106	99				329.00	50,523	154			
甘夏	37,665.60	4,937,295	131				6,250.00	929,953	149	36,040.00	6,210,473	172
日向夏							10,145.50	5,002,411	493			
ネーブル	3,385.00	195,555	58									
ポロン	18,480.00	4,014,078	217	99,897.30	22,265,029	223	3,225.00	615,328	191	5,000.00	1,238,760	248
デコボ	7,335.00	4,278,020	583	8,634.00	4,837,001	560						
その他柑橘	201,411.85	40,270,523	200	29,708.30	10,362,504	349	56,391.14	39,594,548	702	10,202.00	6,704,498	657
柑橘計	1,489,124.05	198,883,947	134	221,419.40	59,993,152	271	101,752.64	50,615,943	497	51,872.00	14,200,625	274
サッポロ												
ジョナゴールド												
王林												
その他のリンゴ												
デラウェア	162.40	181,440	1,117									
巨峰	2,222.00	2,476,610	1,115	10,994.20	8,457,570	769						
ベリ												
温室ぶどう												
オース	102.00	134,882	1,322	27,343.00	30,279,722	1,107						
その他のぶどう	1,727.20	1,308,553	758	57,476.00	102,238,649	1,779	367.68	277,970	756			
ぶどう計	4,213.60	4,101,485	973	95,813.20	140,975,941	1,471	367.68	277,970	756			
二世	2,410.00	1,384,560	575	14,010.00	8,211,466	586						
幸水	5,549.00	1,722,135	310	80,555.00	40,319,305	501						
豊水	24,025.90	9,988,871	416	157,590.00	75,513,078	479				3,190.00	1,545,048	484
新高	28,297.50	8,509,669	301	177,715.00	75,664,714	426						
晩三吉	1,771.50	414,260	234	112,465.00	53,307,989	474						
その他の赤梨	10,684.50	4,331,927	405	99,220.00	44,551,543	449						
西梨計	72,738.40	26,351,422	362	641,555.00	297,568,095	464				3,190.00	1,545,048	484
その他の柿	115,530.28	190,481,996	1,649	5,341.47	6,198,339	1,160	915.68	2,894,227	3,161	199.26	238,247	1,196
西柿	2,295.30	914,469	398									
伊豆												
松本												
富士	822.00	70,600	86									
その他の甘柿	6,535.10	3,257,870	499	10.00	972	97						
甘柿計	9,652.40	4,242,939	440	10.00	972	97						
渋柿	30,819.50	3,775,476	123	57.00	5,637	99						
干柿	14,366.10	20,356,262	1,417									
西瓜	917,825.00	185,388,744	202	988,807.00	155,709,180	157				98,064.00	14,601,135	149
小玉西瓜	91,964.00	25,197,462	274	11,755.00	1,427,025	121				4,430.00	853,783	193
西瓜計	1,009,789.00	210,586,206	209	1,000,562.00	157,136,205	157				102,494.00	15,454,918	151
プリンスメロン												
アンスメロン	19,295.00	4,873,240	253							32,535.00	15,826,641	486
その他のメロン	130,758.70	43,274,828	331	695.00	199,822	288						
アーメロン	188,562.50	93,698,085	497	1,022.00	441,007	432	24,756.60	15,351,210	620	8,248.00	5,722,488	694
赤肉メロン	152,756.00	76,631,269	502	288.00	188,136	653	17,850.10	13,732,362	769			
赤肉メロンも	2,326.35	1,434,965	617									
ネクター												
すもも	2,065.05	937,143	454	23,281.60	17,707,208	761				4,345.50	2,637,715	607
桜桃												
枇杷	146.42	108,411	740							156.60	164,165	1,048
イチジク	2,591.00	3,706,150	1,430									
栗	33,100.50	22,370,607	676	28,545.00	19,058,533	668	4,425.00	2,758,104	623			
レモン	814.80	306,061	376	175.00	48,060	275	8,666.80	1,820,643	210			
レモン	85.00	5,562	65									
バナナ												
バナナ												
バナナ計												
パイナップル												
キーウイ												
国内キーウイ	4,167.70	1,220,228	293	532.00	183,599	345	4,253.00	3,253,611	765			
パンプキン	22.00	27,000	1,227				26,687.55	97,538,565	3,655	9.60	66,096	6,885
その他の輸入果実	40.00	140,399	3,510				4.00	35,424	8,856			
その他の果実	12,660.70	13,201,253	1,043	3,523.10	4,690,486	1,331	4,576.90	3,731,260	815	1,967.10	2,582,771	1,313
果実計	3,295,625.05	920,714,934	279	2,022,819.77	704,395,192	348	194,255.95	192,009,319	988	205,017.06	58,438,714	285

果実品目別産地別取扱高表

(県名) (中央市場)

品目	産地	沖縄県			韓国			中国			台湾		
		数量(kg)	金額	平均@	数量(kg)	金額	平均@	数量(kg)	金額	平均@	数量(kg)	金額	平均@
ハ	ウ												
極	早												
早	生												
普	通												
温	州												
伊	予												
八													
清													
甘	夏												
日	向												
ネ	ー												
ポ	ン												
デ	コ												
そ	の												
他	他	37.50	34,020	907									
柑	橋	37.50	34,020	907									
つ	が												
サ	ン												
ふ	ふ												
ジ	ョ												
ナ	ゴ												
ゴ	ー												
ル	ド												
王													
む													
そ	の												
他	の												
リ	ン												
ン	ゴ												
計													
デ	ラ												
ラ	ウ												
エ													
巨													
ベ	リ												
温	室												
ビ	オ												
そ	の												
他	の												
ぶ	ど												
ど	う												
計													
ぶ	ど												
十	世												
二													
幸													
豊													
新													
新													
晚													
そ	の												
他	の												
西	洋												
梨													
そ	の												
他	の												
西													
伊	豆												
松	早												
富	生												
の	有												
甘	他												
柿	柿												
計													
洪													
千													
西													
小	玉												
温	室												
西	西												
瓜													
計													
ブ	リン												
ス	メ												
メ	ロ												
ロ	ン												
ン													
そ	の												
他	の												
メ	ロ												
ン													
ン													
ア	ー												
ル	ス												
メ	ロ												
ン													
も		488.00	337,608	692									
赤	肉												
メ	ロ												
ン													
も													
ネ	ク												
ズ	タ												
リ	も												
ン													
も													
桃													
杷													
枇													
イ	チ												
ジ													
ク													
栗													
モ													
レ	レ												
グ	レ												
オ	ナ												
バ		47.50	15,768	332									
青	バ												
ナ	ナ												
ナ													
計		47.50	15,768	332									
パ	ナ												
ナ		374.70	338,260	903									
ン													
キ	ー												
ウ	ウ												
イ													
国	内												
キ	ウ												
ウ													
イ		176.00	110,270	627									
ア		1,632.50	3,063,907	1,877									
マ	バ												
ン	イ												
ゴ													
入													
果													
実													
そ	の												
他	輸												
入													
果													
実		21,743.10	11,669,902	537									
計		24,499.30	15,569,735	636	13,620.00	7,834,213	575	48,156.60	24,401,556	507	460,616.50	109,699,635	238

果実品目別産地別取扱高表

品目	産地	(県名)			(中央市場)			アメリカ			ニュージランド			
		数量(kg)	金額	平均@	数量(kg)	金額	平均@	数量(kg)	金額	平均@	数量(kg)	金額	平均@	
ハ	ウ	ス	ミ	カ	ン									
極	早	生												
早	生	温												
普	通	温												
温	州	計												
伊	予	柑												
八		朔												
清		見												
甘	夏	柑												
日	向	夏												
ネ	一	ブ												
ポ	ン	カ												
デ	コ	ボ												
そ	の	他												
柑	橘	柑												
つ	橘	計												
サ	ン	ふ												
ジ	ョ	ナ												
王		ゴ												
む		ー												
そ	の	他												
リ	ン	ゴ												
デ	ラ	ウ												
巨		エ												
ベ	リ	ー												
温	室	ぶ												
オ	の	ぶ												
そ	の	他												
ぶ	ど	う												
二	十	世												
幸		水												
新		高												
新		興												
晩	三	吉												
そ	の	赤												
西	洋	梨												
そ	の	他												
西		毒												
伊	豆	柿												
本	早	柿												
富	有	柿												
そ	の	甘												
甘	柿	計												
洪		柿												
干		柿												
西		瓜												
小	玉	西												
温	室	西												
西	瓜	計												
ブ	リン	ス												
ア	ン	デ												
そ	の	他												
ア	ー	ル												
赤	肉	メ												
ネ	ク	タ												
す	桜	桃												
桜	桃	計												
枇		杷												
イ	チ	ジ												
レ	栗	モ												
グ	レ	ー												
オ	レ	ン												
パ	ナ	ナ												
青	バ	ナ												
パ	ナ	ナ												
バ	イ	ン												
キ	ー	ウ												
国	内	キ												
パ	ン	イ												
マ	ン	ゴ												
そ	の	他												
そ	の	他												
果	実	計												

果実品目別産地別取扱高表

品目	産地	(県名) オーストラリア			(中央市場) ヨーロッパ			イスラエル			南アフリカ		
		数量(kg)	金額	平均@	数量(kg)	金額	平均@	数量(kg)	金額	平均@	数量(kg)	金額	平均@
ハ	ウ												
極	早												
早	生												
普	通												
温	州												
伊	予												
八													
清													
甘	夏												
日	向												
ネ	一												
ポ	ン												
デ	コ												
そ	の	5,040.00	150,603	30									
柑	橋	5,040.00	150,603	30									
つ	が												
サ	ン												
ふ	ふ												
ジ	ヨ												
王	ナ												
む	ゴ												
そ	の												
リ	ン												
テ	ラ												
巨	ウ												
ベ	リ												
温	室												
ビ	オ												
そ	の												
ぶ	ど												
ど	十												
二													
幸													
豊													
新													
晩	三												
そ	の												
西	他												
梨	洋												
そ	の				2,950.00	5,835,672	1,978						
西	他												
伊	豆												
松	本												
富	の												
そ	の												
甘	柿												
柿													
洪													
干													
西													
小	玉												
温	室												
西	瓜												
メ	ス												
ロ	ン												
ン	の												
メ	ロ												
ン	の												
メ	ロ												
ン	の												
メ	ロ	6,290.00	1,579,878	251									
ン	の												
モ	ク												
リ	タ												
ン	も												
も													
桃													
杷													
杷													
ク													
栗													
モ													
レ	一	9,088.00	1,774,836	195	20,576.00	3,665,412	178	117,968.00	23,936,974	203	3,676.00	980,748	267
オ	レ	728,306.00	170,237,435	234							300,595.00	56,426,987	188
バ	ナ										1,575.00	279,882	178
青	バ												
バ	ナ												
ナ	イ												
キ	一												
国	内												
パ	バ												
マ	ン	48.00	90,720	1,890									
ゴ													
そ	の	128,876.00	49,980,002	388							60.00	3,240	54
の	他	30.00	129,600	4,320									
そ	の												
果	実	877,678.00	223,943,074	255	23,526.00	9,501,084	404	117,968.00	23,936,974	203	305,906.00	57,690,857	189

果実品目別産地別取扱高表

(県名) (中央市場)

品目	産地	東南アジア			中南米			その他外国			合計		
		数量(kg)	金額	平均@	数量(kg)	金額	平均@	数量(kg)	金額	平均@	数量(kg)	金額	平均@
ハ	ウ										515,790.50	480,446,983	931
極	早										2,101,103.40	414,131,586	197
早	生										2,423,764.20	560,167,003	231
普	通										1,921,222.70	493,453,589	257
温	州										6,446,090.30	1,467,752,178	228
伊	予										379,719.70	67,484,315	178
八											165,599.10	31,039,696	187
清											153,426.00	45,354,279	296
甘	夏										427,146.20	83,275,362	195
日	向										28,527.50	8,806,612	309
ネ	一										50,569.50	10,066,418	199
ポ	ン										306,362.30	71,890,656	235
デ	コ										191,581.50	101,598,688	530
そ	の										760,532.49	280,888,706	369
相	つ										9,425,345.09	2,648,603,893	281
サ	ン										833,599.40	263,373,456	316
ふ	じ										3,460,580.00	1,005,261,558	290
ジョ	ナ										459,025.00	191,006,718	416
ヨ	ナ										1,008,699.00	341,779,047	339
王	林										1,004,257.00	315,744,897	314
む	つ												
そ	の										1,782,446.50	628,967,134	353
の	リ										8,548,606.90	2,746,132,810	321
リ	ン												
デ	ラ										136,078.20	194,119,802	1,427
巨	ウ										435,586.82	530,460,612	1,218
ベ	ー												
温	室										6,841.20	6,988,897	1,022
ピ	オ										221,386.00	297,172,234	1,342
そ	の										460,096.52	865,248,732	1,881
ぶ	ど										1,259,988.74	1,893,990,277	1,503
二	十										72,635.00	38,810,821	534
幸	世										667,222.60	348,195,071	522
豊	紀										918,812.10	448,262,959	488
新	水										261,377.50	106,231,395	406
新	高										171,581.50	78,072,172	455
晚	興												
そ	三												
の	他										239,944.90	114,844,042	479
西	洋										115,829.20	60,670,539	524
梨	計										2,447,402.80	1,195,086,999	488
そ	の										3,187,096.56	4,666,762,543	1,464
西	他										235,129.80	73,751,493	314
伊	豆												
松	早												
富	有										1,594,893.50	505,124,247	317
そ	の										216,912.85	82,877,682	382
甘	柿										2,046,936.15	661,753,422	323
洪	柿										849,932.50	244,161,175	287
西	柿										78,753.59	157,971,855	2,006
小	瓜										4,442,798.50	804,342,009	181
温	瓜										432,362.00	105,776,928	245
西	瓜												
ブ	リン										4,875,160.50	910,118,937	187
ア	ン												
そ	の										68,415.00	29,585,238	432
ア	ー										360,926.30	147,376,468	408
赤	肉				13,012.00	4,267,555	328				435,915.50	291,115,994	668
も	メ										342,693.60	192,511,206	562
ネ	ク										857,435.70	697,476,151	813
す	タ										9,974.50	5,078,816	509
桜	も										189,986.54	146,669,896	772
枇	桃				50.00	116,640	2,333				60,895.50	123,980,458	2,036
イ	杷										32,816.06	45,669,313	1,392
レ	栗										136,084.74	119,821,696	880
グ	モ										71,826.60	50,083,633	697
オ	ン				525,917.00	127,007,085	241				1,351,855.66	380,319,084	281
バ	レ				70,278.00	11,683,261	166				630,020.00	127,195,856	202
青	ナ										1,958,939.20	516,321,688	264
バ	ナ				4,262,083.00	554,387,003	130	1,083.00	172,789	160	20,327,687.50	2,678,382,781	132
キ	ナ				148,860.00	20,693,794	139				1,106,539.00	153,158,634	138
国	ナ				4,410,943.00	575,080,797	130	1,083.00	172,789	160	21,434,226.50	2,831,541,415	132
内	ン	3,912.00	353,917	90							3,436,396.30	578,455,126	168
マ	ウ										1,896,710.50	1,128,638,076	595
マ	イ				2,730.00	843,610	309				516,771.85	275,801,657	534
マ	ン										5,736.00	4,598,899	802
そ	の	175.00	120,960	691	31,790.00	17,953,554	565				71,742.79	130,593,679	1,820
そ	の	26,938.00	11,797,221	438	1,339,117.40	558,474,115	417				1,850,818.10	818,920,118	442
果	実	66,642.00	19,441,230	292	331.60	174,904	527	27.50	99,681	3,625	340,170.41	141,487,093	416
果	実	97,667.00	31,713,328	325	6,394,169.00	1,295,601,521	203	1,110.50	272,470	245	68,779,580.18	23,907,823,471	348

果実品目別月別取扱高表

(中央市場)

品目	1月			2月			3月			4月		
	数量(kg)	金額	平均@	数量(kg)	金額	平均@	数量(kg)	金額	平均@	数量(kg)	金額	平均@
ハウスミカン							95.50	145,205	1,520	257.97	747,884	2,899
早生温州	63,226.70	12,996,304	206	18,893.70	2,635,583	139	4,797.80	811,865	169			
普通温州	660,634.00	155,418,121	235	405,988.60	107,576,062	265	152,208.30	51,326,872	337	475.00	48,276	102
温州計	723,860.70	168,414,425	233	424,882.30	110,211,645	259	157,006.10	52,138,737	332	475.00	48,276	102
伊予柑	102,830.00	21,183,527	206	199,048.50	33,240,539	167	77,021.20	12,924,008	168	470.00	43,848	93
八朔	6,644.00	1,156,037	174	75,993.10	12,979,833	171	60,638.00	11,412,142	188	19,049.00	4,669,066	245
清見				1,189.00	306,888	258	48,241.00	14,350,940	297	91,111.00	26,799,569	294
日向夏	1,172.50	561,654	479	1,618.00	1,840,200	176	58,505.60	10,346,464	177	153,564.50	28,584,654	186
ネーブル	5,980.00	1,327,644	222	22,395.00	4,380,436	196	19,275.00	3,509,470	182	697.50	58,330	84
ポンカン	110,888.30	26,708,102	241	120,540.00	27,517,188	228	20,767.00	5,007,809	241	90.00	3,499	39
デコボ	18,340.00	11,762,280	641	28,785.50	14,136,682	491	61,802.50	27,937,502	452	64,865.50	32,784,728	505
その他柑橘	92,620.35	48,228,499	521	159,287.59	64,935,607	408	200,497.30	64,139,896	320	148,309.20	45,884,823	309
柑橘計	1,062,345.85	279,342,330	263	1,044,177.29	270,564,017	259	709,486.20	204,241,869	288	489,033.17	142,468,889	291
つんじゅ	591,390.00	169,979,628	287	643,408.00	171,624,736	267	710,915.00	177,705,094	250	517,252.00	124,828,445	241
ふじ				1,460.00	192,931	132				2,350.00	1,225,260	521
ジョナゴールド	60,114.00	19,718,853	328	67,156.00	19,023,957	283	85,044.00	23,396,549	275	130,870.00	41,542,029	317
王林	67,185.00	21,160,220	315	93,303.00	27,780,019	298	192,081.00	60,968,366	317	79,630.00	26,081,529	328
その他のリンゴ	81,977.00	22,687,960	277	102,393.00	31,351,478	306	56,705.00	17,639,145	311	33,629.00	9,539,585	284
リンゴ計	800,666.00	233,546,661	292	907,720.00	249,973,121	275	1,044,745.00	279,709,154	268	763,731.00	203,216,848	266
デラウェア										2,101.40	6,675,544	3,177
巨峰												
ベリー												
室温ぶどう												
バイオネ												
その他のぶどう	360.00	1,328,205	3,689				5.60	51,840	9,257			
ぶどう計	360.00	1,328,205	3,689				5.60	51,840	9,257	2,101.40	6,675,544	3,177
二十世紀												
幸豊												
新興	570.00	175,824	308	1,000.00	276,048	276						
晩三吉												
その他赤梨	1,660.00	730,814	440	930.00	210,924	227						
西洋梨	5,994.00	1,979,283	330	330.00	58,008	176						
梨計	8,224.00	2,885,921	351	2,260.00	544,980	241						
その他の莓	455,798.78	770,958,996	1,691	562,485.87	851,807,976	1,514	706,534.71	964,030,051	1,364	668,435.70	627,220,179	938
西村												
伊豆												
松本早生												
富士	130,938.00	56,541,794	432	17,894.00	7,215,599	403	255.00	86,616	340			
その他甘柿												
甘柿計	130,938.00	56,541,794	432	17,894.00	7,215,599	403	255.00	86,616	340			
洪柿												
干柿	9,068.02	16,512,636	1,821	2,032.72	3,474,625	1,709	252.00	516,518	2,050			
西瓜	1,755.00	244,738	139	1,800.00	193,000	107	29,112.00	9,988,304	343	156,291.00	42,494,273	272
小玉西瓜	800.00	163,771	205				1,632.00	1,098,143	673	29,406.00	12,726,175	433
温室西瓜												
西瓜計	2,555.00	408,509	160	1,800.00	193,000	107	30,744.00	11,086,447	361	185,697.00	55,220,448	297
プリンスメロン												
アンデスメロン	2,400.00	434,180	181	818.00	97,386	119	271.00	47,272	174	11,735.00	5,618,863	479
その他メロン				235.00	53,437	227	10,379.00	4,784,641	461	41,829.00	15,648,164	374
アールスメロン	20,762.10	15,923,613	767	19,808.30	16,330,664	824	15,939.70	21,052,243	1,321	22,055.70	19,923,822	903
赤肉メロン	12,693.00	6,519,195	514	10,250.20	4,629,441	452	11,119.80	5,795,656	521	12,101.50	8,364,287	691
もも										412.92	1,070,388	2,592
ネクターン										11.20	20,142	1,798
すもも										684.50	4,516,700	6,599
桜桃				25.25	99,036	3,922	1,435.35	4,317,556	3,008	6,589.32	12,528,328	1,901
枇杷												
イチジク												
栗												
レモン	64,430.00	17,523,884	272	86,543.00	25,038,390	289	141,087.50	42,375,307	300	124,805.56	42,228,535	338
グレープ	58,306.40	11,543,651	198	51,289.60	10,742,518	209	46,596.00	10,354,026	222	37,143.00	9,968,762	268
オレンジ	71,749.00	13,216,787	184	112,596.00	27,627,724	245	152,965.00	41,986,425	274	280,922.00	79,079,323	281
バナナ	1,577,356.00	181,400,563	115	1,526,023.00	196,486,707	129	1,653,590.00	226,132,141	137	1,878,118.00	260,261,759	139
青バナナ	60,994.00	8,476,607	139	65,856.00	9,155,322	139	94,396.00	13,041,702	138	75,622.00	10,475,568	139
バナナ計	1,638,350.00	189,877,170	116	1,591,879.00	205,642,029	129	1,747,986.00	239,173,843	137	1,953,740.00	270,737,327	139
パイナップル	228,414.50	30,227,933	132	216,344.50	29,783,974	138	235,138.20	36,647,974	156	306,747.00	51,521,342	168
キーウイ	49,335.70	23,640,179	479	15,332.60	8,055,388	525	4,470.00	2,581,203	577	138,372.40	93,295,636	674
国内キーウイ	101,229.90	58,813,073	581	150,452.40	78,847,469	524	121,305.00	66,105,442	545	13,977.40	7,823,340	560
ハワイ	345.00	297,431	862	480.00	394,567	822	526.00	455,976	867	600.00	490,253	817
マンゴー	1,440.00	950,078	660	1,998.80	1,162,544	582	3,649.85	9,820,195	2,691	7,938.21	22,567,156	2,843
その他輸入果実	107,504.20	39,367,382	366	117,558.40	48,770,579	415	181,251.90	77,965,164	430	203,856.60	87,652,165	430
その他の果実	19,943.52	6,409,670	321	13,878.64	4,539,931	327	32,464.33	9,863,818	304	37,375.10	14,388,156	385
果実計	4,846,858.97	1,776,269,278	366	4,927,859.57	1,845,588,395	375	5,198,612.34	2,033,082,150	391	5,309,894.68	1,782,244,397	336

果実品目別月別取扱高表

(中央市場)

品目	月	5月			6月			7月			8月		
		数量(kg)	金額	平均@	数量(kg)	金額	平均@	数量(kg)	金額	平均@	数量(kg)	金額	平均@
ハウスマカン		42,431.56	55,773.287	1,314	105,098.17	105,638,390	1,005	179,501.90	171,858,514	957	143,689.94	119,027,038	828
種早生温州											812.00	248,270	306
普通温州													
温州計											812.00	248,270	306
伊予柑													
八朔		738.00	167,198	227									
清見		11,730.00	3,597,836	307	1,155.00	299,246	259						
夏柑		131,689.00	26,952,874	205	70,561.80	15,209,314	216	2,377.00	341,694	144			
日向夏		9,491.50	1,819,313	192	160.00	22,950	143						
ネーブルン													
ポンカン													
デコボ		2,435.00	1,549,995	637	189.00	102,600	543						
その他柑橘		34,811.00	10,818,810	311	3,561.00	478,915	134	6,145.00	476,928	78	3,265.00	114,275	35
柑		233,326.06	100,679,313	431	180,724.97	121,751,415	674	188,023.90	172,677,136	918	147,766.94	119,389,583	808
つるじ											130,135.00	50,788,501	390
サンふじ		313,280.00	72,439,876	231	39,130.00	10,454,676	267	3,850.00	862,822	224	50.00	6,156	123
ふじ		89,725.00	36,135,399	403	190,150.00	74,972,222	394	131,915.00	56,871,520	431	43,425.00	21,609,386	498
ジョナゴールド		120,050.00	42,359,917	353	137,657.00	45,709,395	332	150,482.00	47,244,896	314	88,250.00	32,693,318	370
王林		77,900.00	25,041,391	321	119,200.00	35,380,473	297	153,160.00	42,808,316	280	100,660.00	32,222,610	320
その他のリンゴ		24,730.00	8,103,797	328	54,536.30	16,916,319	310	59,626.00	16,848,194	283	26,485.00	11,273,323	426
リンゴ計		625,685.00	184,080,380	294	540,673.30	183,433,085	339	499,033.00	164,635,748	330	389,005.00	148,593,294	382
デラウエア		31,140.22	59,720,359	1,918	59,059.05	83,259,540	1,410	37,086.53	37,276,823	1,005	4,668.00	4,752,734	1,018
巨峰		8,545.70	22,715,549	2,658	35,769.07	65,863,910	1,841	103,759.60	138,875,459	1,338	208,401.10	208,519,206	1,001
ベリーA													
温室ぶどう					86.70	460,624	5,313	315.00	500,170	1,588	3,380.40	2,801,615	829
オーネ		1,055.80	3,434,041	3,253	9,168.00	18,815,297	2,052	32,849.60	52,954,667	1,612	50,920.50	65,655,798	1,289
その他のぶどう		113.80	883,732	7,766	4,978.00	14,581,222	2,929	55,804.88	132,248,138	2,370	179,218.99	314,777,216	1,756
ぶどう計		40,855.52	86,753,681	2,123	109,060.82	182,980,593	1,678	229,815.61	361,855,257	1,575	446,588.99	596,506,569	1,336
二世紀											45,440.00	27,337,823	602
幸豊水					4,227.00	4,186,315	990	474,461.10	252,833,041	533	188,104.50	90,988,659	484
新高								1,654.60	922,287	557	688,329.40	351,113,896	510
新興											190.00	93,204	491
三吉													
その他赤梨								5,617.00	1,991,458	355	18,304.00	8,655,203	473
西洋梨計											1,690.00	949,536	562
梨計		281,673.92	250,372,151	889	31,946.58	38,859,719	1,216	481,732.70	255,746,786	531	942,057.90	479,138,321	509
その他の莓								19,010.00	30,615,263	1,610	22,695.00	37,083,048	1,634
西村											151.10	26,244	174
伊豆													
松本早生													
富有													
その他甘柿											8.00	13,500	1,688
甘柿計											159.10	39,744	250
千柿								1,201.00	831,696	693	2,875.50	1,726,797	601
西瓜		350,597.00	82,277,468	235	700,139.50	132,481,988	189	1,843,618.00	316,274,955	172	1,288,753.00	203,743,537	158
小玉西瓜		88,033.00	27,801,373	316	137,786.00	33,128,144	240	153,523.00	25,420,035	166	17,624.00	4,563,704	259
温室西瓜													
西瓜計		438,630.00	110,078,841	251	837,925.50	165,610,132	198	1,997,141.00	341,694,990	171	1,306,377.00	208,307,241	159
プリンスメロン													
アンデスメロン		29,877.00	13,948,070	467	13,482.00	4,590,923	341	7,992.00	3,925,184	491	730.00	372,276	510
その他メロン		86,293.00	32,711,875	379	111,126.00	45,299,957	408	67,261.70	28,412,715	422	33,926.60	15,455,656	456
アールスメロン		37,722.70	23,477,010	622	30,983.70	19,112,024	617	51,794.50	32,995,167	637	77,726.40	38,661,839	497
赤肉メロン		82,983.20	42,967,758	518	63,201.80	30,155,847	477	33,018.00	22,968,356	696	31,726.00	20,229,162	638
もも		16,993.06	27,095,529	1,595	82,204.84	84,968,333	1,034	386,310.18	299,723,471	776	319,257.10	240,413,650	753
ネクタリン					70.00	46,871	670	2,052.00	1,237,940	603	5,528.50	2,589,537	468
すもも		16,226.00	17,651,169	1,088	78,309.74	61,036,455	779	68,171.30	47,162,666	692	20,682.00	14,960,380	723
桜桃		5,229.80	16,681,654	3,190	35,959.30	74,540,296	2,073	18,810.90	27,898,750	1,483	155.80	193,504	1,242
枇杷		18,143.64	20,687,415	1,140	6,609.50	8,009,546	1,212	13.00	27,432	2,110			
イチジク		455.30	898,052	1,972	3,527.44	6,279,865	1,780	8,677.42	10,566,818	1,218	50,832.64	38,788,861	763
栗											15,061.10	9,425,373	626
レモン		104,145.00	34,497,313	331	112,697.00	35,055,795	311	139,322.00	44,765,559	321	93,180.00	27,118,745	291
グレープ		31,640.00	7,663,846	242	48,208.00	9,842,239	204	43,867.20	9,172,096	209	79,968.00	15,239,036	191
オレンジ		319,743.00	92,414,392	289	212,340.20	60,787,266	286	198,444.00	52,371,038	264	155,799.00	40,050,446	257
バナナ		1,740,202.00	241,707,557	139	1,821,227.00	252,225,793	138	1,911,716.00	263,129,127	138	1,570,346.00	205,614,559	131
青バナナ		67,195.00	9,533,462	142	179,666.00	25,325,904	141	111,845.00	15,187,478	136	94,780.00	12,434,418	131
バナナ計		1,807,397.00	251,241,019	139	2,000,893.00	277,551,697	139	2,023,561.00	278,316,605	138	1,665,126.00	218,048,977	131
パイン		439,455.70	82,334,871	187	468,563.30	82,988,163	177	329,000.40	56,186,411	171	281,460.70	49,394,972	175
キウイ		208,656.40	135,375,953	649	266,795.10	158,873,321	595	307,811.50	189,282,596	615	259,846.00	153,303,606	590
国内キウイ		20.00	9,936	497									
ハイア		420.00	314,929	750	485.00	399,924	825	510.00	448,090	879	415.00	335,233	808
マンゴー		10,203.40	26,166,147	2,564	15,859.74	28,361,553	1,788	23,249.59	33,671,971	1,448	5,032.70	5,727,255	1,138
その他輸入果実		214,228.70	88,013,918	411	160,371.00	72,297,965	451	156,255.10	69,094,736	442	129,488.40	50,162,644	387
その他の果実		38,226.86	15,461,178	404	34,966.82	21,798,483	623	50,742.20	25,986,240	512	32,518.98	12,397,821	381
果実計		5,088,230.26	1,661,576,400	327	5,451,211.65	1,778,817,782	326	7,332,821.20	2,562,270,717	349	6,515,986.95	2,543,653,570	390

果実品目別月別取扱高表

(中央市場)

品目	9月			10月			11月			12月		
	数量(kg)	金額	平均@	数量(kg)	金額	平均@	数量(kg)	金額	平均@	数量(kg)	金額	平均@
ハウスミカン	44,715.46	27,256.665	610									
種早生温州	572,144.80	144,676.079	253	1,115,352.90	204,932,114	184	411,889.70	64,185,688	156	904.00	89,435	99
早生温州	1,466.00	138,359	94	245,031.60	83,812,404	342	1,215,942.30	284,204,164	234	874,406.10	175,568,324	201
普通温州				360.00	211,505	588	1,154.00	91,325	79	700,402.80	178,781,428	255
温州計	573,610.80	144,814,438	252	1,360,744.50	288,956,023	212	1,628,986.00	348,481,177	214	1,575,712.90	354,439,187	225
伊予柑										350.00	92,393	264
八朔										2,537.00	655,420	258
清見												
日向夏										305.00	213,788	701
ネーブル										2,222.00	790,538	356
ポンカン										54,077.00	12,654,058	234
デコボコ							489.00	562,952	1,151	14,675.00	12,761,949	870
その他柑橘	16,729.50	1,728,856	103	325.50	110,358	339	12,535.05	10,058,392	802	82,446.00	33,913,347	411
柑橘計	635,055.76	173,799,959	274	1,361,070.00	289,066,381	212	1,642,010.05	359,102,521	219	1,732,324.90	415,520,680	240
つるが	571,897.40	177,274,936	310	131,567.00	35,310,019	268						
ふじ							241,242.00	111,491,534	462	400,063.00	165,868,591	415
ジョナゴールド				22,090.00	8,717,472	395	85,866.00	35,557,090	414	61,120.00	25,815,571	422
王林	8,500.00	2,289,924	269	130.00	22,680	174	27,840.00	9,833,191	353	84,668.00	32,156,178	380
その他のリンゴ	160,283.60	54,470,479	340	701,355.60	262,716,329	375	381,205.00	137,226,197	360	99,521.00	40,194,328	404
リンゴ計	740,681.00	234,035,339	316	855,142.60	306,766,500	359	736,153.00	294,108,012	400	645,372.00	264,034,668	409
デラウェア	2,023.00	2,434,802	1,204									
巨峰	56,008.80	63,627,971	1,136	18,364.00	23,743,002	1,293	4,714.40	7,081,236	1,502	24.15	34,279	1,419
ベリーA												
温室ぶどう	1,364.40	916,249	672	123.90	102,578	828	697.20	1,022,545	1,467	873.60	1,185,116	1,357
ピオーネ	91,156.60	110,595,402	1,213	35,975.00	45,223,417	1,257	260.50	493,612	1,895			
その他のぶどう	139,519.23	245,193,200	1,757	53,524.40	95,707,375	1,788	18,410.53	41,046,804	2,230	8,161.09	19,431,000	2,381
ぶどう計	290,072.03	422,767,824	1,457	107,987.30	164,776,372	1,526	24,082.63	49,644,197	2,061	9,058.84	20,650,395	2,280
二世紀	26,405.00	10,942,826	414							790.00	530,172	671
幸水	430.00	187,056	435									
豊水	228,758.10	96,202,681	421	70.00	24,095	344						
新高高	101,498.50	39,700,083	391	150,024.00	62,900,304	415	475.00	192,024	404	7,620.00	3,493,908	459
新三興	38,710.00	16,842,760	435	105,186.50	48,389,083	460	27,375.00	12,774,265	467	310.00	6,064	213
晩三吉												
その他赤梨	146,729.50	67,112,273	457	32,110.00	21,233,844	661	27,225.00	11,659,289	428	7,369.40	3,250,237	441
西洋梨	7,126.00	3,583,040	503	27,412.60	14,360,077	524	42,793.20	24,154,834	564	30,483.40	15,585,761	511
梨計	549,657.10	234,570,719	427	314,803.10	146,307,403	465	97,868.20	48,780,412	498	46,572.80	22,926,142	492
その他莓	25,590.00	41,221,820	1,611	23,266.28	37,067,896	1,593	86,774.50	200,005,837	2,305	302,885.22	817,519,607	2,699
西村	197,550.20	64,298,340	325	37,211.50	9,401,481	253	217.00	25,428	117			
伊豆柿												
松本早生柿												
富有柿	39.00	2,268	58	189,921.70	57,707,930	304	737,654.80	217,161,125	294	518,191.00	166,408,915	321
その他甘柿	43,564.30	14,651,102	336	134,712.10	47,469,750	352	36,602.45	19,731,963	539	2,026.00	1,011,367	499
甘柿計	241,153.50	78,951,710	327	361,845.30	114,579,161	317	774,474.25	236,918,516	306	520,217.00	167,420,282	322
日洪柿	109,332.50	41,773,576	382	410,053.50	121,670,284	297	311,099.00	75,240,364	242	15,371.00	2,918,458	190
干柿				3,613.82	8,421,790	2,330	10,668.71	20,410,124	1,913	53,118.32	108,636,162	2,045
西瓜	48,876.00	12,606,776	258	6,573.00	1,270,989	193	9,587.00	1,734,039	181	5,697.00	1,031,942	181
小玉西瓜	1,921.00	589,562	307	470.00	99,876	213	512.00	101,225	198	655.00	84,920	130
温室西瓜												
西瓜計	50,797.00	13,196,338	260	7,043.00	1,370,865	195	10,099.00	1,835,264	182	6,352.00	1,116,862	176
プリンスメロン												
アンデスメロン	340.00	186,408	548	740.00	359,427	486				30.00	5,249	175
その他メロン	6,148.00	2,772,492	451	3,607.00	2,198,143	609				121.00	39,388	326
アールスメロン	35,452.50	20,918,925	590	38,971.10	22,139,256	568	43,818.10	24,533,548	560	40,880.70	36,047,883	882
赤肉メロン	37,896.00	22,261,224	587	16,757.20	10,488,945	626	14,635.50	8,530,307	583	16,311.40	9,601,028	589
もも	52,221.40	44,098,466	844				12.00	40,500	3,375	24.20	65,814	2,720
ネクター	2,324.00	1,204,468	518									
すもも	6,497.90	5,637,232	868	87.80	201,852	2,299						
接桃										50.00	116,640	2,333
枇杷												
イチジク	52,733.36	44,735,974	848	16,631.98	15,822,301	951	3,196.60	2,704,337	846	30.00	25,488	850
栗	49,325.80	33,281,465	675	7,249.70	6,976,115	962	190.00	400,680	2,109			
レモン	98,169.80	24,942,897	254	112,103.40	22,771,597	203	121,813.60	23,555,460	193	153,558.80	40,445,602	263
グレープ	43,547.20	8,169,168	188	63,200.40	10,253,393	162	45,966.20	7,622,649	166	80,288.00	16,624,472	207
オレンジ	150,342.00	36,867,501	245	117,004.00	27,999,879	239	81,295.00	18,569,454	228	105,740.00	25,351,453	240
バナナ	1,680,229.50	214,530,195	128	1,758,502.00	232,717,977	132	1,722,943.00	216,802,677	126	1,487,435.00	187,373,726	126
青バナナ	104,954.00	14,190,314	135	98,412.00	13,631,738	139	78,092.00	11,163,420	143	74,727.00	10,542,701	141
バナナ計	1,785,183.50	228,720,509	128	1,856,914.00	246,349,715	133	1,801,035.00	227,966,097	127	1,562,162.00	197,916,427	127
パイナップル	255,525.50	43,693,090	171	238,477.60	41,448,614	174	218,491.40	38,069,873	174	218,777.50	36,157,909	165
キウイ	230,229.50	134,218,976	583	178,335.20	101,004,245	566	167,384.20	92,653,615	554	70,141.90	36,353,358	518
国内キウイ	611.20	399,988	654	14,869.95	10,890,265	732	31,787.65	16,816,996	529	82,518.35	36,095,148	437
パイナップル	800.00	416,299	694	510.00	371,736	729	395.00	314,280	796	450.00	360,181	800
マンゴー	1,006.50	970,244	964	442.00	323,245	731	476.00	377,892	794	446.00	495,399	1,111
その他輸入果実	138,290.90	59,639,644	431	123,850.20	64,378,313	520	164,057.50	82,182,339	501	154,105.20	79,395,269	515
その他の果実	25,539.62	8,888,877	348	16,088.44	6,740,644	419	18,560.38	6,696,185	361	19,865.52	8,316,090	419
果実計	5,614,323.57	1,962,340,932	350	6,250,664.87	1,780,744,337	285	6,406,343.47	1,837,079,459	287	5,836,772.65	2,344,156,054	402

果実品目別月別取扱高表

品目	(中央市場)		(中央市場)	
	月	数量(kg)	金額	平均@
ハウスマカン		515,790.50	480,446,983	931
極早生		2,101,103.40	414,131,586	197
早生温州		2,423,764.20	560,167,003	231
普通温州		1,921,222.70	493,453,589	257
温州計		6,446,090.30	1,467,752,178	228
伊予柑		379,719.70	67,484,315	178
八朔		165,599.10	31,039,696	187
清見		153,426.00	45,354,279	296
甘夏柑		427,146.20	83,275,362	195
日向夏		28,527.50	8,806,612	309
ネーブル		50,569.50	10,066,418	199
ボンカン		306,362.30	71,890,656	235
デコボン		191,581.50	101,598,688	530
その他柑橘		760,532.49	280,888,706	369
柑橘計		9,425,345.09	2,648,603,893	281
つがる		833,599.40	263,373,456	316
サンふじ		3,460,580.00	1,005,261,558	290
ふじ		459,025.00	191,006,718	416
ジョナゴールド		1,008,699.00	341,779,047	339
王林		1,004,257.00	315,744,897	314
その他のリンゴ		1,782,446.50	628,967,134	353
リンゴ計		8,548,606.90	2,746,132,810	353
デラウェア		136,078.20	194,119,802	1,427
巨峰		435,586.82	530,460,612	1,218
ベリーA				
温室ぶどう		6,841.20	6,988,897	1,022
ピオーネ		221,386.00	297,172,234	1,342
その他のぶどう		460,096.52	865,248,732	1,881
ぶどう計		1,259,988.74	1,893,990,277	1,503
二十世紀		72,635.00	38,810,821	534
幸水		667,222.60	348,195,071	522
豊水		918,812.10	448,262,959	488
新高高		261,377.50	106,231,395	406
新興		171,581.50	78,072,172	455
晩三吉				
その他赤梨		239,944.90	114,844,042	479
西洋梨		115,829.20	60,670,539	524
梨計		2,447,402.80	1,195,086,999	488
その他莓		3,187,096.56	4,666,762,543	1,464
西村		235,129.80	73,751,493	314
伊豆柿				
松本早生柿				
富有柿		1,594,893.50	505,124,247	317
その他甘柿		216,912.85	82,877,682	382
甘柿計		2,046,936.15	661,753,422	323
洪柿		849,932.50	244,161,175	287
干柿		78,753.59	157,971,855	2,006
西瓜		4,442,798.50	804,342,009	181
小玉西瓜		432,362.00	105,776,928	245
温室西瓜				
西瓜計		4,875,160.50	910,118,937	187
プリンスメロン				
アンデスメロン		68,415.00	29,585,238	432
その他メロン		360,926.30	147,376,468	408
アールスメロン		435,915.50	291,115,994	668
赤肉メロン		342,693.60	192,511,206	562
もも		857,435.70	697,476,151	813
ネクタリン		9,974.50	5,078,816	509
すもも		189,986.54	146,669,896	772
桜桃		60,895.50	123,980,458	2,036
枇杷		32,816.06	45,669,313	1,392
イチジク		136,084.74	119,821,696	880
栗		71,826.60	50,083,633	697
レモン		1,351,855.66	380,319,084	281
グレープ		630,020.00	127,195,856	202
オレンジ		1,958,939.20	516,321,688	264
バナナ		20,327,687.50	2,678,382,781	132
青バナナ		1,106,539.00	153,158,634	138
バナナ計		21,434,226.50	2,831,541,415	132
パイナップル		3,436,396.30	578,455,126	168
キーウイ		1,896,710.50	1,128,638,076	595
国内キーウイ		516,771.85	275,801,657	534
ハワイア		5,736.00	4,598,899	802
マンゴー		71,742.79	130,593,679	1,820
その他輸入果実		1,850,818.10	818,920,118	442
その他の果実		340,170.41	141,487,093	416
果実計		68,779,580.18	23,907,823,471	348