



# 福岡市子ども習い事応援事業 アンケート調査結果

R5.3月 福岡市こども未来局  
子ども習い事応援事業運営事務局

# アンケート調査について

- **目的** 今後の福岡市子ども習い事応援事業の実施にあたり参考とするため。
- **概要** 送付：R4.10.26 回答期限：R4.11.10

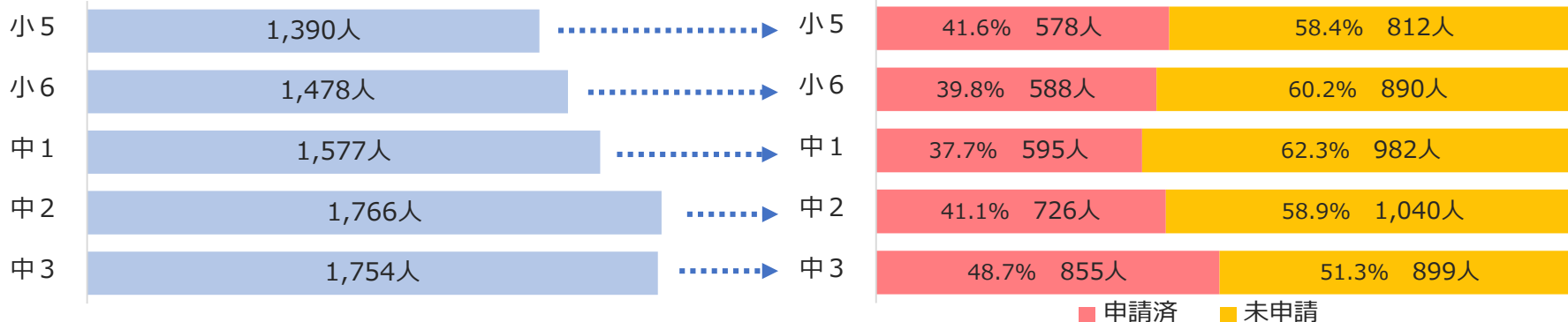
| 区 分   | 調 査 1                             | 調 査 2                  | 調 査 3         |
|-------|-----------------------------------|------------------------|---------------|
| 調査対象者 | <b>申請済</b> の助成対象者（保護者）            | <b>未申請</b> の助成対象者（保護者） | 参画事業者（登録教室）   |
| 調査送付数 | 3,342<br>(電子：2,955 + 紙：387)       | 4,623                  | 952           |
| 回 収 数 | 1,677<br>(電子：1,533 + 紙：144)       | 351                    | 414           |
| 回 収 率 | 50.2%                             | 7.6%                   | 43.5%         |
| 手 法   | ・電子：メール送信しオンライン調査<br>・紙：アンケート用紙郵送 | 申請勸奨兼アンケート用紙郵送         | メール送信しオンライン調査 |

\* 調査対象者はいずれもR4.10.20時点抽出。助成対象者は世帯単位ではなく子ども単位で調査実施。

## 【参考】助成対象者（対象となる子ども）の分布

学年別（R4.10.20時点）

申請済/未申請別（R4.10.20時点）





# 調査 1 申請済の助成対象者

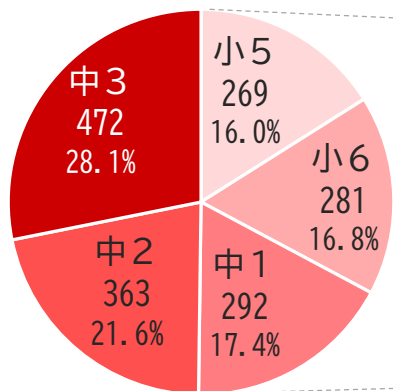
回答回収数：1,677（回収率50.2%）

クーポン利用有無・習い事開始時期

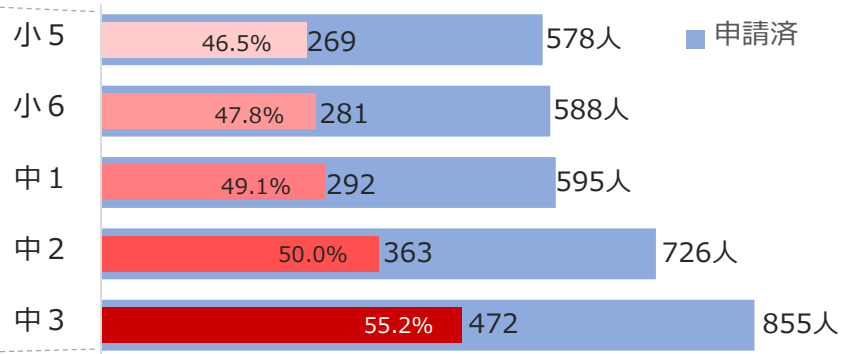
利用の影響・所感・改善点

未利用の理由・事業継続希望など

## Q1 お子さんの学年を教えてください。

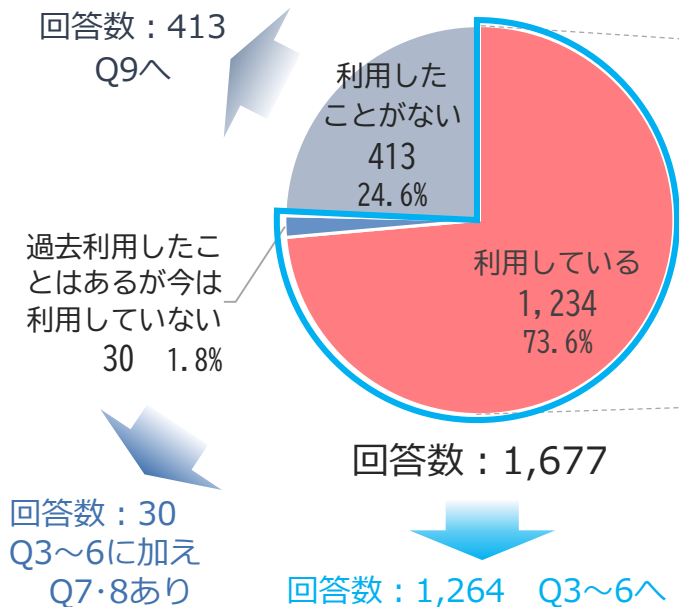


### 学年別の回答率

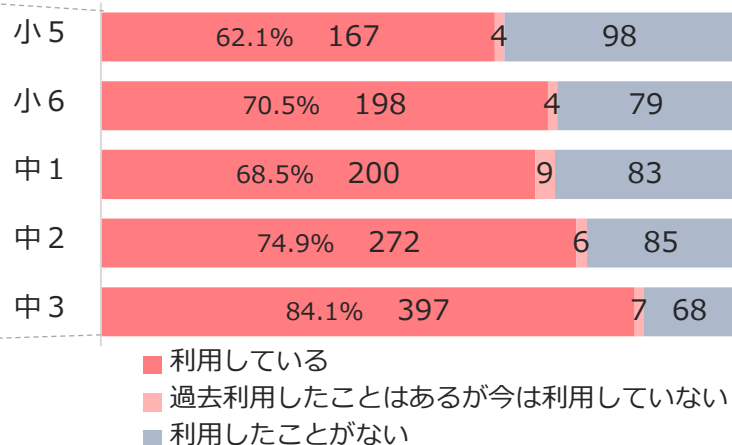


★学年が上がるほど回答率も上がる。特に中3の回答率が高い。

## Q2 子ども習い事応援事業のクーポンを利用したことがありますか。

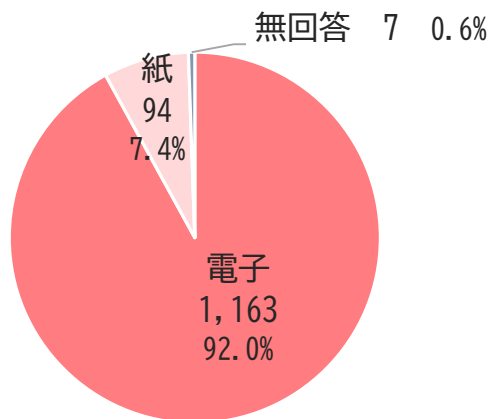


### 学年別の内訳（利用率）



★申請後の利用率は中3が最も多く、8割以上が利用している。対して小5は申請したものの利用していない割合が4割近い。

**Q3** 利用しているクーポンの種類は何ですか。



基礎数：1,264

**Q4** クーポンを利用している習い事はいつから始めましたか。  
【複数回答あり】

| 回答選択肢      | 基礎数 | 1,264 |
|------------|-----|-------|
|            | 回答数 | 回答率   |
| クーポン交付前から  | 697 | 55.1% |
| クーポン交付きっかけ | 566 | 44.8% |
| 無回答        | 10  | 0.8%  |

総数 1,273 -

★約45%が本事業をきっかけに習い事を始めている。

学年別の内訳

| 学年 | クーポン交付前から始めた | クーポン交付をきっかけに始めた | 無回答 |
|----|--------------|-----------------|-----|
| 小5 | 46.2% 80     | 53.8% 93        |     |
| 小6 | 53.9% 110    | 46.1% 94        |     |
| 中1 | 43.8% 92     | 54.8% 115       | 3   |
| 中2 | 54.6% 153    | 45.0% 126       | 1   |
| 中3 | 64.5% 262    | 34.0% 138       | 6   |

■ クーポン交付前から始めていた  
■ クーポン交付をきっかけに始めた  
■ 無回答

**Q5** お子さんにとってクーポンを利用して良かったことは何ですか。【複数回答あり】

| 回答選択肢                       | 基礎数 | 1,264 |
|-----------------------------|-----|-------|
|                             | 回答数 | 回答率   |
| 子どもがやりたいことに挑戦することができた       | 488 | 38.6% |
| 子どもの成績や技能が上がった              | 437 | 34.6% |
| 子どもが学校以外で勉強・スポーツなどをする習慣がついた | 354 | 28.0% |
| 子どもが意欲的になった、子どもに自信がついた      | 345 | 27.3% |
| 子どもの生活にメリハリが出た              | 234 | 18.5% |
| 子どもが自分のやりたいことを自覚することができた    | 170 | 13.4% |
| 特にない                        | 165 | 13.1% |
| 子どもに友達や仲間が増えた               | 116 | 9.2%  |
| その他【自由記載】                   | 71  | 5.6%  |
| 無回答                         | 17  | 1.3%  |

総数 2,397 -

★子どもへの好影響については、多い順から「やりたいことへの挑戦」「成績・技能向上」「習慣付け」「意欲・自信」など。それぞれ3～4割の回答があった。

| 自由回答（主旨）抜粋                | 回答数 |
|---------------------------|-----|
| 経済的負担が減り助かった              | 12  |
| 頻度を増やしたりコースのレベルを上げることができた | 7   |
| 習い事を新しく始めたり追加することができた     | 6   |
| 成績が向上したり受験対策をすることができた     | 6   |
| 子どもに習い事を継続できる喜びや安心感を与えられた | 6   |
| 不登校やいじめなどの問題改善のきっかけになった   | 4   |
| 習い事を辞めさせずに済んだ             | 4   |
| 生活習慣や学習習慣の改善に繋がった         | 3   |
| 子どもの相談相手が増えた              | 2   |

**Q6** あなた（保護者）にとってクーポンを利用して良かったことは何ですか。【複数回答あり】

| 回答選択肢                             | 基礎数   | 1,264 |
|-----------------------------------|-------|-------|
|                                   | 回答数   | 回答率   |
| 家庭の経済的負担が軽減した                     | 1,193 | 94.4% |
| 子どもの将来を考えるきっかけになった                | 376   | 29.7% |
| 子どもがやりたいことや興味を持っている分野を知ることができた    | 242   | 19.1% |
| 習い事をきっかけに子どもとの会話が増えた              | 211   | 16.7% |
| 教室の先生や他の生徒の保護者など、自分自身も新しい人間関係ができた | 134   | 10.6% |
| 特にない                              | 6     | 0.5%  |
| その他【自由記載】                         | 30    | 2.4%  |
| 無回答                               | 4     | 0.3%  |
| 総数                                | 2,196 | -     |

★保護者への好影響については、「経済的負担の軽減」が突出しており、その割合は9割を超える。その他、子どものことを考えたり知ったりする契機にも繋がっていることが伺える。

| 自由回答（主旨）抜粋                | 回答数 |
|---------------------------|-----|
| 習い事を辞めさせずに済んだ             | 4   |
| 習い事を新しく始めたり追加することができた     | 4   |
| 子どもの意欲的な姿を見ることができ嬉しい、安心した | 3   |
| 自分自身に精神的余裕ができた            | 3   |
| 対象外のきょうだいに習い事をさせることができた   | 3   |
| 頻度を増やしたりコースのレベルを上げることができた | 3   |
| 子どもの学習習慣の定着や学力向上に繋がった     | 3   |

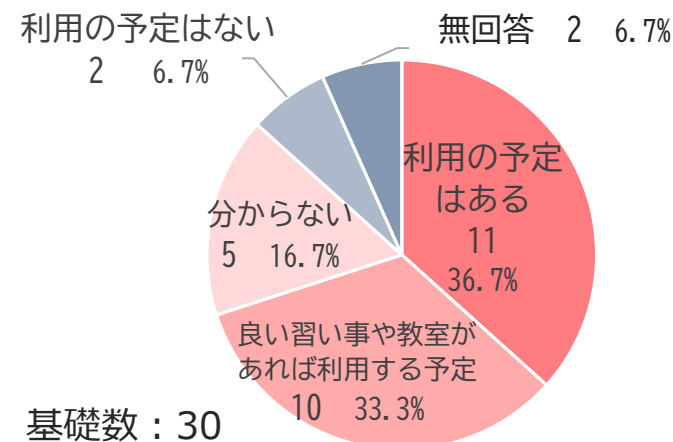
**Q7** クーポン利用を続けなかった理由は何ですか。【複数回答あり】

| 回答選択肢                        | 基礎数 | 30    |
|------------------------------|-----|-------|
|                              | 回答数 | 回答率   |
| 習い事または習い事の教室が合わなかったから        | 10  | 33.3% |
| もともと短期コースの習い事のみを利用するつもりだったから | 9   | 30.0% |
| 習い事の費用を自分で支払うことができるようになったから  | 0   | 0.0%  |
| クーポンの利用方法が分からなくなったから         | 0   | 0.0%  |
| その他【自由記載】                    | 11  | 36.7% |
| 無回答                          | 3   | 10.0% |
| 総数                           | 33  | -     |

| 自由回答（主旨）抜粋           | 回答数 |
|----------------------|-----|
| 希望する習い事教室が登録されていないから | 6   |

過去利用したことはあるが今は利用していない

**Q8** 今後クーポンの利用の予定はありますか。



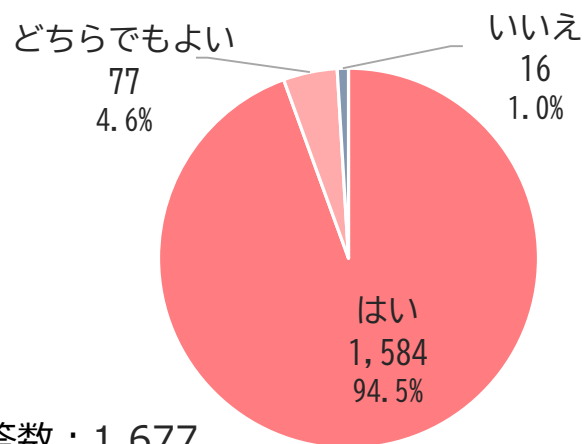
**Q9** クーポンを利用しない理由は何ですか。【複数回答あり】

| 回答選択肢                               | 基礎数 | 413   |
|-------------------------------------|-----|-------|
|                                     | 回答数 | 回答率   |
| 現在子どもが通っている習い事の教室が登録されていないから        | 250 | 60.5% |
| 利用したいと思う教室が登録されていないから               | 146 | 35.4% |
| クーポン対象外の費用（習い事に通う交通費など）を出すことができないから | 65  | 15.7% |
| クーポンの利用方法がよく分からないから                 | 54  | 13.1% |
| どの教室を選んだら良いか分からないから                 | 49  | 11.9% |
| 教室の見学をしたり習い事の申込に行ったりする時間がないから       | 48  | 11.6% |
| 子ども自身が習い事をやりたがっていないから               | 36  | 8.7%  |
| 子ども習い事応援事業の内容がよく分からないから             | 15  | 3.6%  |
| 特になし                                | 5   | 1.2%  |
| クーポンを利用するのが面倒だから                    | 2   | 0.5%  |
| その他【自由記載】                           | 45  | 10.9% |
| 無回答                                 | 2   | 0.5%  |
| 総数                                  | 717 | -     |

★クーポンを利用しない理由については、「教室が登録されていない」との回答が9割以上（2選択肢合計）にのぼる。

| 自由回答（主旨）抜粋       | 回答数 |
|------------------|-----|
| 希望する習い事教室が未登録    | 6   |
| 利用したい教室がない、少ない   | 6   |
| 対象外費用が捻出できない     | 5   |
| 病気や障がいなどの事情      | 4   |
| 部活で手一杯           | 3   |
| 教室に家庭の事情を知られたくない | 3   |
| 現在登録リクエスト中       | 3   |
| 今後利用予定あり         | 3   |

**Q10** 今後も子ども習い事応援事業を続けてほしいですか。



回答数：1,677

★アンケート回答者の9割以上が本事業の継続について肯定的。

**Q11** その他、何かありましたら自由に記載してください。

自由回答（主旨）抜粋

- この事業が始まり非常に助かっている、とても感謝している
- 来年度以降も事業を継続してほしい
- 登録教室を増やしてほしい
- 高校生まで使えるようにしてほしい
- クーポンがどこでも何にでも使えるようにしてほしい
- 対象者をより低学年にまで広げてほしい
- 助成額を増やしてほしい
- 現金で支給してほしい

など



## 調査2 未申請の助成対象者

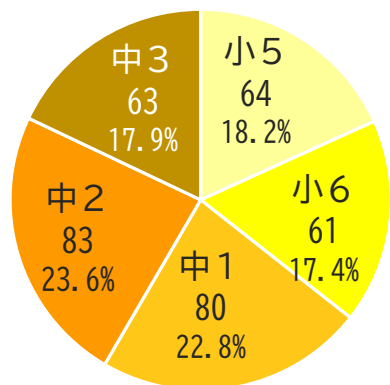
回答回収数：351（回収率7.6%）

習い事の有無・未利用の理由・

事業継続希望など

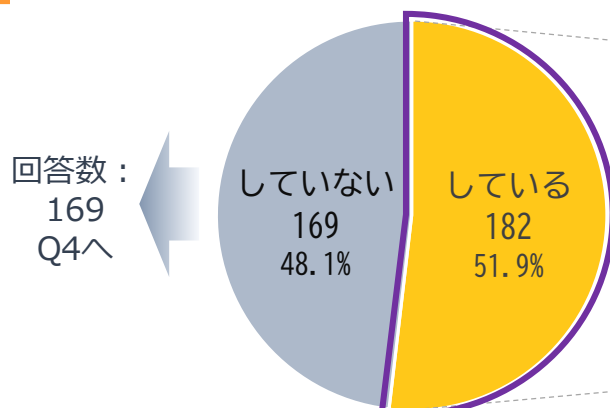


**Q1** お子さんの学年を教えてください。



回答数：351

**Q2** お子さんは現在習い事をしていますか。

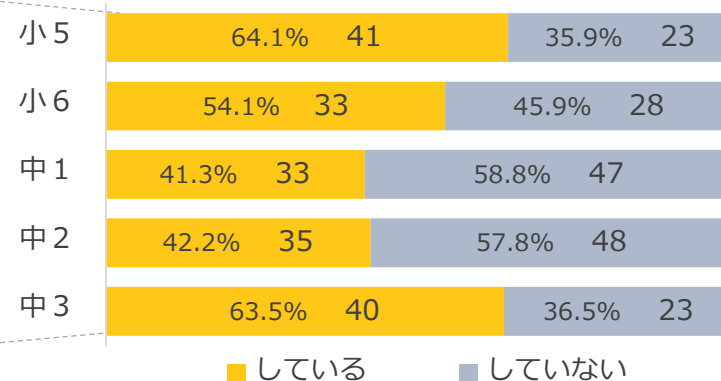


回答数：169  
Q4へ

回答数：351

回答数：182 Q3へ

学年別の回答率



**Q3** 子ども習い事応援事業（クーポン）を利用しない理由は何ですか。【複数回答あり】

| 回答選択肢                            | 基礎数 | 182   |
|----------------------------------|-----|-------|
|                                  | 回答数 | 回答率   |
| 通っている教室が、クーポンが使える教室として登録されていないから | 110 | 60.4% |
| クーポンの利用方法がよく分からないから              | 52  | 28.6% |
| 子ども習い事応援事業の内容がよく分からないから          | 26  | 14.3% |
| 習い事の費用などは自分で出すことができるから           | 8   | 4.4%  |
| クーポンを利用するのが面倒だから                 | 6   | 3.3%  |
| 特にない                             | 4   | 2.2%  |
| その他【自由記載】                        | 38  | 20.9% |
| 無回答                              | 11  | 6.0%  |

総数 255 -

習い事をしている

★クーポンを利用しない理由については、調査1（申請済の助成対象者）と同様に、「教室が登録されていない」との回答が最も多く、6割にのぼる。

| 自由回答（主旨）抜粋           | 回答数 |
|----------------------|-----|
| 利用中または今後利用予定あり（今回申請） | 8   |
| 事業のことを知らなかったから       | 6   |
| クーポン以外の自己負担が大きいから    | 4   |
| 教室に登録をお願いしづらいから      | 2   |
| 教室の登録が進まないから         | 2   |

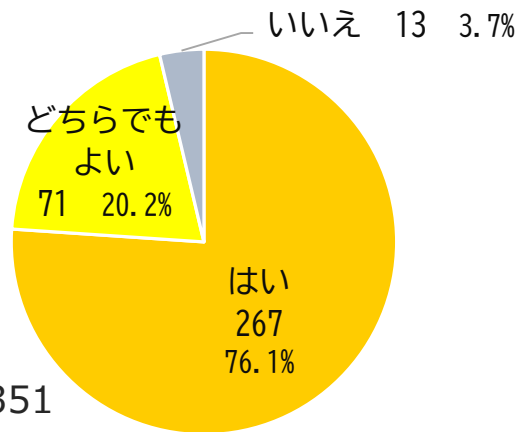
### Q4 習い事や子ども習い事応援事業を利用しない理由は何ですか。【複数回答あり】

| 回答選択肢                               | 基礎数 | 169   |
|-------------------------------------|-----|-------|
|                                     | 回答数 | 回答率   |
| 子ども自身が習い事をやりたがっていないから               | 74  | 43.8% |
| 利用したいと思う教室が登録されていないから               | 31  | 18.3% |
| クーポン対象外の費用（習い事に通う交通費など）を出すことができないから | 30  | 17.8% |
| どの教室を選んだら良いかわからないから                 | 24  | 14.2% |
| クーポンの利用方法がよくわからないから                 | 17  | 10.1% |
| 教室の見学をしたり習い事の申込に行ったりする時間がないから       | 16  | 9.5%  |
| 子ども習い事応援事業の内容がよくわからないから             | 10  | 5.9%  |
| クーポンを利用するのが面倒だから                    | 6   | 3.6%  |
| 保護者である自分自身が子どもに習い事をさせる必要性を感じていないから  | 3   | 1.8%  |
| 特になし                                | 1   | 0.6%  |
| その他【自由記載】                           | 54  | 32.0% |
| 無回答                                 | 7   | 4.1%  |
| 総数                                  | 273 | -     |

★習い事や本事業を利用しない理由については、調査1（申請済の助成対象者）とは大きく異なり、「子どもがやりたがらない」という理由が最も多い。

| 自由回答（主旨）抜粋      | 回答数 |
|-----------------|-----|
| 学校の部活で忙しいから     | 9   |
| 今後利用予定あり        | 8   |
| 病気や障がい等で難しいから   | 6   |
| 自己負担が大きいから      | 6   |
| 保護者自身に時間がないから   | 3   |
| 家庭環境を知られたくないから  | 2   |
| 希望する教室が未登録だから   | 2   |
| 事業が継続するか分からないから | 2   |

### Q5 今後も子ども習い事応援事業を続けてほしいですか。



★アンケート回答者の約8割が本事業の継続について肯定的。

### Q6 その他、何かありましたら自由に記載してください。

| 自由回答（主旨）抜粋                   |
|------------------------------|
| ○登録教室を増やしてほしい                |
| ○来年度以降も事業を継続してほしい            |
| ○今回申請をすることができた、今後利用したいと思っている |
| ○通っている教室が登録されていない、登録申請しない    |
| ○対象者をより低学年にまで広げてほしい          |
| ○クーポンがどこでも何にでも使えるようにしてほしい    |
| ○現金で支給してほしい                  |
| ○習い事の費用が高く、自己負担が大きい          |

など



## 調査3 参画事業者（登録教室）

回答回収数：414（回収率43.5%）

参画契機・クーポン受付有無・

参画の影響・所感・改善点

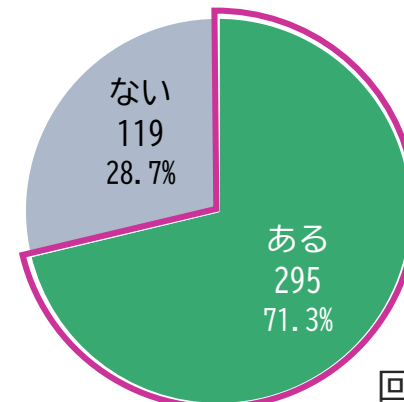
事業継続希望など

### Q1 子ども習い事応援事業に参加したきっかけは何ですか。

【複数回答あり】

| 回答選択肢             | 基礎数 | 414   | 自由回答<br>(主旨) 抜粋  | 回答数 |  |  |
|-------------------|-----|-------|--|-----|--|--|
|                   | 回答数 | 回答率   |  |     |  |  |
| 生徒や保護者からの要望       | 168 | 40.6% | 会社の方針、<br>本社の指示等<br>インターネット等<br>他の教室の情報<br>親族、知人等<br>ラジオ | 16  |  |  |
| 市の広報物や新聞、テレビなど    | 121 | 29.2% |  |     |  |  |
| その他関係者から情報共有      | 110 | 26.6% |  |     |  |  |
| 事務局からのダイレクトメールや営業 | 30  | 7.2%  |  |     |  |  |
| 特になし              | 9   | 2.2%  |  |     |  |  |
| その他【自由記載】         | 32  | 7.7%  |  |     |  |  |
| 総数                | 470 | -     |  |     |  |  |

### Q2 これまでに生徒からクーポンを利用されたことがありますか。



回答数：414

回答数：295 Q3(・4)・5へ

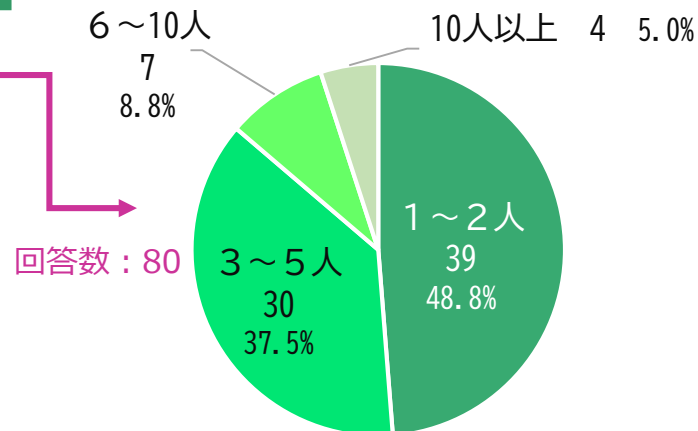
### Q3 子ども習い事応援事業に参加して良かったことは何ですか。【複数回答あり】

クーポン受付歴あり

| 回答選択肢                       | 基礎数 | 295   |
|-----------------------------|-----|-------|
|                             | 回答数 | 回答率   |
| 保護者の要望に応えることができた            | 195 | 66.1% |
| 市の施策・事業に協力し、社会的に貢献することができた  | 120 | 40.7% |
| 生徒が経済的事情により習い事を辞める可能性が低くなった | 100 | 33.9% |
| 事業を契機に生徒が増えた                | 80  | 27.1% |
| 月謝などの経費が安定的に徴収できるようになった     | 38  | 12.9% |
| 教室の周知広報に繋がった                | 31  | 10.5% |
| 特になし                        | 17  | 5.8%  |
| その他【自由記載】                   | 7   | 2.4%  |
| 無回答                         | 4   | 1.4%  |
| 総数                          | 592 | -     |

★保護者の要望や経済的事情への対応といった実務的な回答はもちろんのこと、約4割の事業者が社会的貢献をあげている。

### Q4 どれくらい新規の生徒が増えましたか。



回答数：80

#### 自由回答(主旨) 抜粋

#### 回答数

習い事の頻度や受講数の増加に繋がった 3

### Q5 子ども習い事応援事業に参加して、困ったことや想定とは違ったことは何ですか。

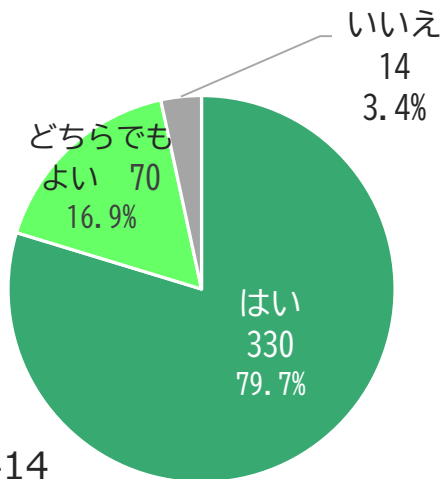
【複数回答あり】

| 回答選択肢             | 基礎数 | 295   |
|-------------------|-----|-------|
|                   | 回答数 | 回答率   |
| 特になし              | 102 | 34.6% |
| システムが分かりづらい、使いづらい | 80  | 27.1% |
| 想定よりも生徒が増えない      | 77  | 26.1% |
| 保護者や生徒への対応事務が増えた  | 63  | 21.4% |
| 紙クーポンの受付事務が煩雑である  | 52  | 17.6% |
| 電子クーポンの受付事務が煩雑である | 37  | 12.5% |
| その他【自由記載】         | 23  | 7.8%  |
| 無回答               | 6   | 2.0%  |
| 総数                | 440 | -     |

★「特になし」が最も多いが、続いて事業者向けシステムの使い勝手に関する意見や、想定より生徒が増えないといった声があがっている。

| 自由回答（主旨）抜粋                   | 回答数 |
|------------------------------|-----|
| 会計管理<br>（支払いのタイミングが他の生徒と異なる） | 8   |
| 入金までに一定時間がかかる                | 2   |
| 毎月保護者へ声かけをする必要がある            | 2   |

### Q6 今後も子ども習い事応援事業を続けてほしいですか。



★アンケート回答者の約8割が本事業の継続について肯定的。

### Q7 その他、何かありましたら自由に記載してください。

| 自由回答（主旨）抜粋                   |
|------------------------------|
| ○経済的事情のある子どもたちを応援できる良い事業だと思う |
| ○来年度も事業を継続してほしい              |
| ○システムが分かりづらい、改善してほしい         |
| ○対象者をより低学年にまで広げてほしい          |
| ○事業の周知、認知拡大に努めてほしい           |
| ○助成額を増やしてほしい                 |
| ○事務作業が煩雑なので改善してほしい           |
| ○助成対象者への周知を強化してほしい           |
| など                           |