



<< 七隈線延伸事業 >>

3000A系車両 運行開始します！！

福岡市地下鉄七隈線延伸区間(天神南駅～博多駅)については、令和5年3月開業に向けて安全対策に万全を期しながら工事を進めております。

この度、延伸に伴い増備する新車両、『3000A系』の運行開始日を決定いたしました。

運行開始に先立ち、報道機関向けに見学を行いますので、取材くださいますようお願いいたします。

1 運行開始日

令和 4 年 2 月 9 日 (水) 橋本発 16:12 より

※運行区間は、既設営業区間(橋本～天神南)となります

2 3000A系車両 見学について

(1) 実施日

令和 4 年 2 月 4 日(金)

(2) 実施時間

受付時間 9:45～10:00 取材時間 10:00～12:00

取材は、屋内で車内及び外観を撮影することができます。

新型コロナウイルス感染症防止対策のため、車内の取材は、人数制限を設けて対応いたしますので、お待ちいただく事がございます。

(3) 実施場所

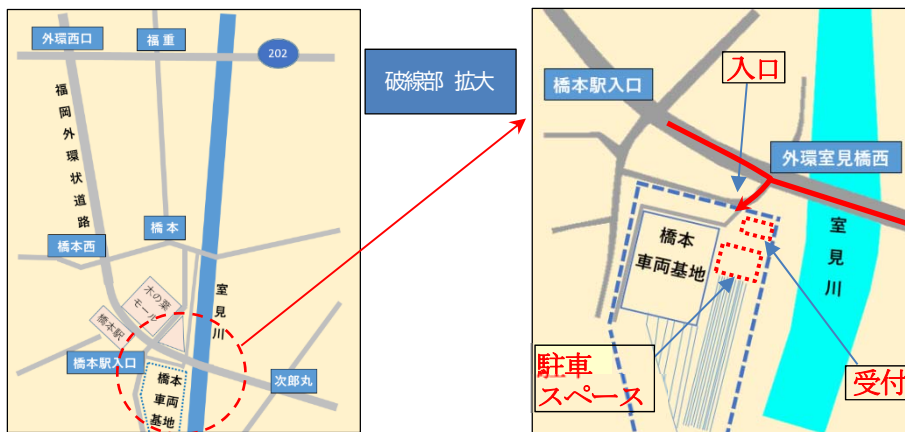
福岡市交通局 橋本車両基地 (福岡市西区橋本二丁目 34 番 1 号)

※駐車スペースは、基地内にあります。

※基地入口門扉にて、会社名及びお名前をお伝えください。



【3000A系】



(4) 注意事項

- ①当局が用意するヘルメットの着用をお願いします。
- ②撮影は案内員の指示に従ってお願いします。
- ③マスク着用、消毒、検温のご協力をお願いいたします。
- ④発熱等、体調がすぐれない方のご来場はご遠慮いただきます。

<本件に関する問い合わせ先>
 福岡市交通局 施設部 車両課 坂口、緒方
 電話 092-732-4223 FAX 092-732-4244
 〒810-0041 福岡市中央区大名 2 丁目 5-31
<https://subway.city.fukuoka.lg.jp>

3 新車両について

(1) デザインについて

< エクステリア >

○七隈線が延伸により『空の玄関口』福岡空港へとつながるイメージ
福岡市地下鉄3路線のネットワーク化の象徴

○希望の未来を示す、広く澄んだ青空をイメージした「スカイブルー」
アフターコロナのまちの発展を支える地下鉄の象徴



西南部地域の山々の稜線をイメージした
「グリーン」(七隈線のラインカラー)

< インテリア >

○博多駅への延伸をイメージできるインテリア

①博多織の五色献上色の「紫」「青」「赤」「黄」「紺」を
イメージ

②「櫛田の銀杏」で有名なイチヨウの木をイメージした
より明るい木目柄



(2)感染症対策の強化

お客様により安心してご利用頂くため、感染症対策を強化します。

① 手すりや座席に抗菌・抗ウイルス素材を使用

従来の吊り手に加え、新たに手すりや座席に抗菌・抗ウイルス素材を使用

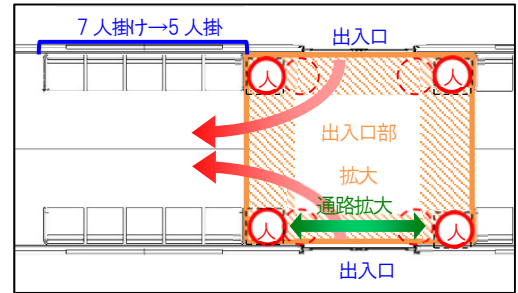
② 抗菌・抗ウイルス剤をコーティング

①の抗菌・抗ウイルス素材を使用する箇所を含め、吊り手、吊り革、手すり、扉、座席など、お客様が触れる可能性がある箇所について、抗菌・抗ウイルス剤をコーティング


※ 抗菌・抗ウイルスコーティング剤については、公的機関にて新型コロナウイルスに対する効果が証明されたものを採用

③ 出入口付近のスペース拡大(両先頭車のみ)

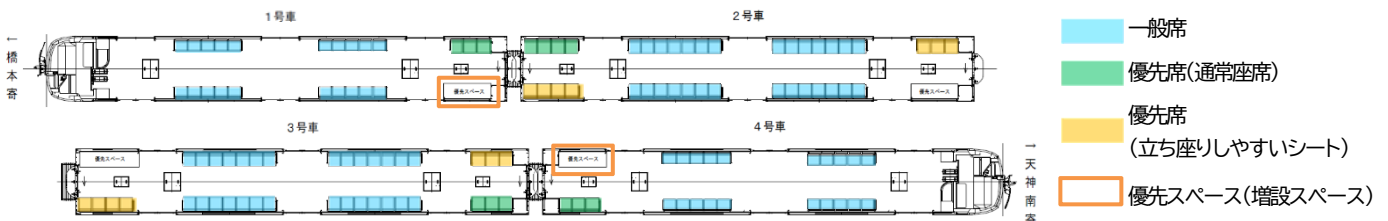
座席を7人掛けから5人掛けに短縮して出入口付近のスペースを拡大することで、スムーズな乗降と車両内での流動性向上を図り、お客様の車両内での分散乗車や密の緩和を促進



(3)ユニバーサルデザインについて

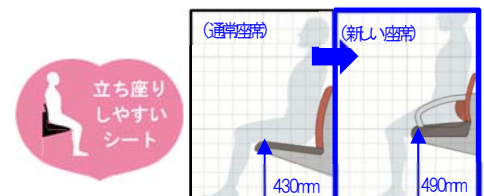


車内座席レイアウト



① 立ち座りしやすいシートの導入(両先頭車以外)

座面を通常座席より60mm高くし、座面間に仕切りとなる肘掛けを設けて、立ち座り動作の負担を軽減する座席を優先席の一部に導入



② 優先スペースの増設／2段手すりの設置

優先スペースを増設し、全号車に設置
車いすやベビーカー使用者が利用しやすいよう
2段手すりを新設



【② 優先スペース】

③ 吊手の増設／形状の変更

出入口部のお客様が利用できる吊手を増設
吊手の形状・方向を、三角・横向きに変更

④ ドア開閉動作ランプの設置

聴覚障がい者などがドア開閉のタイミングを確認できるランプを新設

⑤ 液晶式車内案内表示器の設置

車内案内表示器をLEDから液晶にすることで、視認性を向上

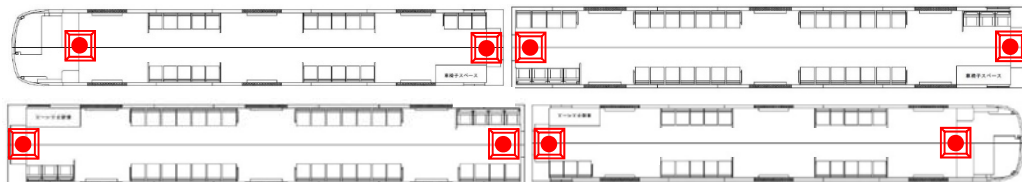
(4)車内防犯カメラの設置について

今回導入を行う3000A系車両は、『感染症対策の強化』、『ユニバーサルデザインの進化』に加えて、福岡市地下鉄では初となる車内防犯カメラを設置します。


これまでも駅構内への防犯カメラ設置や運行中の列車内の巡回等、様々な取り組みにより犯罪防止等に努めてきましたが、車内に防犯カメラを設置し、更なるセキュリティ向上を図ります。

① 防犯カメラの設置場所

1編成当たり8カ所設置（1両当たり2カ所設置）



② 防犯カメラの設置状況



【防犯カメラ】



③ その他

- ・防犯カメラの映像は、関係法令及び局内規程等に基づき厳正に取り扱いを行います。
- ・お客さまには、防犯カメラが作動中であることを表示したステッカーを掲示して、お知らせします。