


令和 2 年 ・ 年度

年 報

水 産 物 編



福岡市中央卸売市場

まえがき

この年報は、福岡市中央卸売市場における令和2年・年度中の水産物取扱状況を、卸売業者並びに関係業者の報告に基づいて、集計・編さんしたもので、これにより市場取引の動態を明らかにするとともに、市場行政の基礎資料及び、関係機関等への参考に資するために発刊したものです。

本書を編さんするに当たり、ご協力をいただきました関係各位に対し、深く感謝申し上げます。今後ともご指導、ご協力を賜りますようお願いいたします。

令和3年6月

福岡市中央卸売市場

市場長 江崎 智美

目 次

年報使用上の注意	1
鮮魚市場施設図	2
福岡市中央卸売市場鮮魚市場の概要	3

◇水産物の取扱状況（※頁数に下線を付したものは暦年・年度の2通りあります）

水産物の取扱実績について	<u>6</u>
年次別・種類別市場取扱高	<u>7</u>
月別市場取扱高	9
卸売月別平均単価（グラフ）	1 1
年次別取扱高の推移（昭和30年～）	1 2
流通（実績）系統図	<u>1 3</u>
卸売業者別取扱高（グラフ）	<u>1 5</u>
卸売業者年次別・種類別取扱高（グラフ）	<u>1 6</u>
卸売業者種類別取扱高（グラフ）	<u>1 7</u>
主要産地別・生鮮水産物取扱高（グラフ）	<u>1 8</u>
主要魚種別・生鮮水産物取扱高（グラフ）	<u>2 0</u>
外国鮮魚運搬船の取扱高（過去10年間）平成23年～令和2年の推移	<u>2 2</u>
中国鮮魚運搬船による輸入生鮮水産物の推移（平成21年・29年～令和2年）...	<u>2 3</u>
韓国（コンテナ貨物）からの輸入生鮮水産物の3ヵ年の推移（平成30年～令和2年）	<u>2 4</u>

◇魚種別の取扱状況

生鮮水産物魚種別・産地別取扱高（総合計）	25
まぐろ類	27
かます類	27
かじき類	29
かつお類	29
まながつお類	31
さめ類	31
いわし類合計	33
まいわし	33
かたくちいわし	35
うるめいわし	35
このしろ類	37
きびなご類	37
あじ類合計	39
まあじ	39
むろあじ	41
その他のあじ	41
さば類	43
さんま類	43
ぶり類合計	45
天然ぶり	45
養殖ぶり	47
ひらまさ	47
かんぱち	49
ふぐ類合計	49
さばふぐ	51
とらふぐ	51
なめらふぐ	53
なごやふぐ	53
その他のふぐ	55
かわはぎ類	55
した類	57

ひらめ類	57
かれい類合計	59
まがれい	59
みずがれい	61
やなぎむしかれい	61
その他のかれい	63
にべ類	63
ぐち類	65
えそ類	65
はも類	67
たちうお類	67
あなご類	69
ほうぼう類	69
こち類	71
かさご類	71
めばる類	73
むつ類	73
えい類	75
たい類合計	75
天然まだい	77
養殖まだい	77
きだい	79
ちだい	79
その他のたい	81
あまだい類	81
きす類	83
いさき類	83
はた類	85
さわら類	85
しいら類	87
とびうお類	87
すずき類	89
うなぎ類	89

あ　ゆ　類	9 1
その他の淡水魚類	9 1
えび類合計	9 3
いせえび	9 3
くるまえび	9 5
くまえび	9 5
その他のえび	9 7
か　に　類	9 7
いか類合計	9 9
するめいか	9 9
こういか	1 0 1
やりいか	1 0 1
もんごういか	1 0 3
その他のいか	1 0 3
た　こ　類	1 0 5
う　に　類	1 0 5
なまこ類	1 0 7
くじら類	1 0 7
貝類合計	1 0 9
あわび	1 0 9
さざえ	1 1 1
あさり	1 1 1
あかがい	1 1 3
か　　き	1 1 3
し　じ　み	1 1 5
その他の貝	1 1 5
貝むきみ類	1 1 7
海藻類合計	1 1 7
わかめ	1 1 9
も　ず　く	1 1 9
その他の海藻	1 2 1
そ　の　他	1 2 1

冷凍・塩干加工水産物魚種別取扱高（合計）	1 2 3
冷凍品	1 2 3
いわし類，あじ類，さば類，さんま類，かれい類，たら類，赤魚， たちうお，まだい，きだい，メルルーサ，えび類，かに類， するめいか，やりいか，もんごういか，その他のいか，たこ，貝類， その他の冷凍品	
塩干加工品	1 2 9
さけ類，ます類，すけこ，塩さんま，塩さば，塩かずのこ， 塩わかめ，塩うに，その他塩蔵品，塩干品，煮干製品，蒲鉾ちくわ， てんぷら，すりみ，煮だこ，その他ゆでもの，その他の加工品	

年報使用上の注意

- 1 この年報は、令和2年及び同年度中に福岡市中央卸売市場鮮魚市場で取引された水産物についてまとめたものである。
- 2 令和2年（年度）中の開場日数は276（276）日である。
- 3 基礎資料は、主として卸売業者、仲卸業者、売買参加者および関連事業者の報告を基礎としている。
- 4 特別の注釈がない限り、数量はkg単位、金額は円単位で表している。
なお、端数は四捨五入している。
- 5 1kg当り平均単価は、単純算術平均価格である。
- 6 生鮮水産物には冷凍水産物（冷凍魚）、塩干加工品及び市場外買付品を含まない。
- 7 仲卸業者市場外買付高については、令和2年6月の法改正により年度毎の報告となったため、令和2年7月から令和3年3月の月別買付高は把握していない。
- 8 本年報中の青物とは、あじ類、さば類、いわし類などを指す。

※ 本年報についてのお問い合わせは下記にお願いいたします。

〒810-0072 福岡市中央区長浜三丁目11番3号

福岡市中央卸売市場 鮮魚市場

TEL (092) 711-6414

FAX (092) 711-6099

福岡市中央卸売市場鮮魚市場の概要 (令和3年6月1日現在)

1 位 置

福岡市中央区長浜三丁目11番3号

2 取扱品目

生鮮水産物及びその加工品

3 開 設

開設許可 昭和30年2月22日

業務開始 昭和30年6月21日

4 施 設

敷地面積	120,400㎡	冷蔵庫	12,294㎡
卸売場	27,472㎡	仲卸売場	5,413㎡

5 卸売業者(2社)

業 者 名	代 表 者	資 本 金
(株)福岡魚市場	川端 淳	100,000千円
福岡中央魚市場(株)	西山 和孝	80,000千円

6 仲卸業者(40社)

認定番号	屋 号	名 称	代 表 者
1	明	(株)アキラ水産	上 田 浩 祐
2	①勝	(有)松勝水産	松 田 太
4	今 林	(有)今林商店	今 林 雅 清
5	魚 伸	(株)魚 伸	荻 野 哲 治
6	上 原	(株)上原商店	上 原 俊 輔
7	梅 市	(株)梅市水産	中 崎 義 治
8	えびす	(有)えびす水産	今 橋 学
9	四季海鱻	(株)四季海鱻	西 村 研 吾
10	トータル	(株)アキラ・トータルプランニング	原 田 昌 美
11	か ね じ	かねふじ海産(株)	西 嶋 健 之 助
13	徳 信	(有)徳信水産	中 村 武 治
14	安 部	(株)安部水産	安 部 彰 一
16	一 力	共栄商事(株)	中 島 隆 幸

認定番号	屋号	名称	代表者
17	マツウオ	(有) マ ツ ウ オ	松 田 仁
18	こん善	(有) こ ん 善 商 店	鬼 鞍 龍 幸
19	さくら	(有) さ く ら 商 店	伊 賀 学
21	白水	(有) 白 水 商 店	原 一 仁
22	新興	新 興 水 産 (株)	加 茂 靖 浩
23	大幸	(有) 大 幸 水 産	竹 島 久 喜
25	大和	(株) 太 和	樋 口 昌 彦
27	中山	(有) 中 山 商 店	西 尾 和 洋
28	西キ	(有) 西 キ 商 店	小 林 善 行
29	信国	(株) 信 国	深 川 洋 一
30	又	(株) カネ又田中商店	田 中 威 光
31	博多屋	博 多 屋 産 業 (有)	堀 内 誠 二
33	立石	(株) 福 栄 水 産	岡 元 将
36	コウトク	(株) コ ウ ト ク 水 産	崎 山 勝 喜
37	㊦	(株) マ ル ウ 右 近	右 近 正 廣
38	丸久	(株) 丸 久	長 澤 敏
39	貴水	(有) ゆ た か 水 産	古 川 つ と み
40	正	(株) 吉 村 商 店	金 子 満 雄
41	若松	(株) 若 松 商 店	山 田 哲 生
42	魚宗	(株) 魚 宗 水 産	熊 本 棟 子
45	昌和	昌 和 水 産 (株)	豊 増 重 利
46	今	(株) ヤ マ フ	福 良 繁 一
47	ニチレイ	(株)ニチレイフレッシュ	平 野 達 也
49	大成	福 岡 大 成 (株)	藤 本 公 之
50	福水	福 水 商 事 (株)	長 澤 敏
51	松水	松 田 水 産 (株)	松 田 達 之 輔
52	マルヨシ	(有) 丸 吉 水 産	吉 武 知 己

※ 認定番号順

7 売買参加者（151名）

業 者 別	員数（名）
小 売 業 者	90
量 販 店	5
飲 食 業	19
冷 蔵 業	4
納 入 ・ 出 荷 業	16
関 連 事 業 者	4
練 ・ 塩 干 ・ 加 工 業 者	13

8 関連事業者（47社）

第 1 種 関連事業者	精算代払 機関	冷蔵庫業	場内運搬 業	その他
	1	1	1	11

第 2 種 関連事業者	飲食店 営業	理容業	日用雑貨 取扱業	金融業	その他
	11	1	9	2	10

水産物の取扱実績について（暦年）

（総括）

開場日数は、前年から2日減少し、276日であった。

卸売業者の取扱実績は、数量 57,615 t で前年より 3,900 t (6.3%) 減少、金額 35,517,591 千円で前年より 5,169,613 千円 (12.7%) 減少した。kg 当たりの単価は 616 円で前年に比べ 45 円 (6.8%) 下回った。

卸売業者取扱実績の区分ごとの内容は下記のとおり

○生鮮水産物

生鮮水産物全体の取扱数量は 51,186 t で前年に比較して 5.7% 減、取扱金額は 28,066,880 千円で前年より 12.6% 減となった。単価は 548 円で前年より 7.3% 減となった。

当市場の主要品目であるぶり類、さば類の取扱数量は前年を下回ったが、たい類、あじ類、いわし類、いか類の取扱数量は前年を上回った。

青物全体の取扱数量は 16,714 t で前年より 9% 減、取扱金額は 4,080,057 千円で前年より 3.6% 減となった。

青物以外の魚種については、取扱数量は 34,472 t で前年より 4% 減、取扱金額は 23,986,823 千円で前年より 14% 減となった。

○冷凍水産物

冷凍水産物全体の取扱数量は 4,585 t で前年より 13.2% 減、取扱金額は 5,498,577 千円で前年より 12.5% 減となった。単価は 1,199 円で前年より 0.8% 増となった。

主たる品目のいか類とさば類の取扱数量が前年より減少した。

○塩干加工品

塩干加工品全体の取扱数量は 1,843 t で前年より 6.4% 減、取扱金額は 1,952,134 千円で前年より 14.9% 減となった。単価は 1,059 円で前年より 9.1% 減となった。

主たる品目のさけ・ます類と塩さんま類の取扱数量が減少した。

水産物の取扱実績について（年度）

（総括）

開場日数は、前年度より2日減少し、276日であった。

卸売業者の取扱実績は、数量 57,128 t で前年度より 1,757 t (3%) 減少、金額 34,671,901 千円で前年度より 4,789,514 千円 (12.1%) 減少した。kg 当たりの単価は 607 円で前年度に比べ 63 円 (9.4%) 下回った。

なお、市場取扱実績は、数量 62,453 t、金額 37,506,010 千円となった。

卸売業者取扱実績の区分ごとの内容は下記のとおり

○生鮮水産物

生鮮水産物全体の取扱数量は 50,941 t で前年度に比較して 1.7% 減、取扱金額は 27,404,435 千円で前年度より 12.0% 減となった。単価は 538 円で前年度より 10.5% 減となった。

当市場の主要品目であるさば類・いわし類・たい類・いか類は前年度を上回ったが、あじ類・ぶり類の取扱数量は前年度を下回った。

青物全体の取扱数量は 17,485 t で前年度より 7.1% 増、取扱金額は 4,005,544 千円で前年度より 5.1% 減となった。

青物以外の魚種については、取扱数量は 33,456 t で前年度より 5.8% 減、取扱金額は 23,398,891 千円で前年度より 13.1% 減となった。

○冷凍水産物

冷凍水産物全体の取扱数量は 4,438 t で前年度より 12.6% 減、取扱金額は 5,335,719 千円と前年度より 13.7% 減となった。単価は 1,202 円で前年度より 1.2% 減となった。

主たる品目のエビ類、いか類の取扱数量が前年度より減少した。

○塩干加工品

塩干加工品全体の取扱数量は 1,749 t で前年度より 11.4% 減、取扱金額は 1,931,746 千円で前年度より 9.7% 減となった。単価は 1,104 円で前年度より 1.9% 増となった。

主たる品目のさけ・ます類の取扱数量が減少した。

年次別・種類別

年	市場総取扱高			卸売計			生鮮水産物					
	取扱高	指数	単価	取扱高	指数	単価	青物			取扱高	指数	単価
							取扱高	指数	単価			
22	99,620,786	100	519	99,537,390	100	517	86,315,640	100	475	28,277,739	100	203
	51,716,480,090	100		51,461,801,397	100		41,031,932,782	100		5,730,931,000	100	
23	93,364,230	94	516	93,277,828	94	514	81,222,653	94	470	27,886,240	99	227
	48,213,217,638	93		47,941,530,713	93		38,214,732,799	93		6,328,613,908	110	
24	84,822,561	85	533	84,736,502	85	530	72,741,356	84	487	26,758,117	95	215
	45,239,643,810	87		44,948,159,259	87		35,414,913,364	86		5,761,136,654	101	
25	78,882,536	79	559	78,816,129	79	557	67,933,493	79	501	22,549,648	80	234
	44,104,682,040	85		43,873,348,662	85		34,025,457,559	83		5,271,548,587	92	
26	74,726,057	75	612	74,667,722	75	610	63,973,163	74	549	20,672,600	73	259
	45,728,966,651	88		45,529,180,145	88		35,153,214,740	86		5,361,574,389	94	
27	82,339,806	83	584	82,297,299	83	582	71,995,549	83	522	27,684,795	98	191
	48,049,789,788	93		47,890,837,552	93		37,555,363,452	92		5,280,330,786	92	
28	70,420,211	71	651	70,381,865	71	650	61,507,617	71	583	21,605,754	76	235
	45,876,863,694	89		45,722,263,717	89		35,874,040,746	87		5,072,013,404	89	
29	70,071,101	70	644	70,035,583	70	643	61,817,935	72	575	22,451,745	79	215
	45,157,864,612	87		45,017,505,149	87		35,531,843,625	87		4,820,823,407	84	
30	70,223,592	70	624	70,190,393	71	623	62,812,042	73	555	25,915,312	92	189
	43,840,312,778	85		43,695,232,190	85		34,850,857,766	85		4,890,876,759	85	
1	61,545,155	62	663	61,514,641	62	661	54,262,505	63	592	18,366,053	65	230
	40,819,118,226	79		40,687,203,686	79		32,110,240,847	78		4,232,428,848	74	
2	57,614,668	58	616	57,614,668	58	616	51,185,794	59	548	16,713,831	59	244
	35,517,590,817	69		35,517,590,817	69		28,066,879,866	68		4,080,056,703	71	

市場取扱高

<単位>
 取扱高 上段…kg
 下段…円
 指数…%
 単価…円

その他			冷凍水産物			塩干加工品			仲卸業者取扱高 (仲卸業者場外買付)		
取扱高	指数	単価	取扱高	指数	単価	取扱高	指数	単価	取扱高	指数	単価
58,037,901	100	608	8,018,710	100	836	5,203,040	100	716	83,396	100	3,054
35,301,001,782	100		6,705,272,214	100		3,724,596,401	100		254,678,693	100	
53,336,413	92	598	8,139,226	102	846	3,915,949	75	725	86,402	104	3,144
31,886,118,891	90		6,888,263,129	103		2,838,534,785	76		271,686,925	107	
45,983,239	79	645	8,634,624	108	790	3,360,522	65	808	86,059	103	3,387
29,653,776,710	84		6,818,094,988	102		2,715,150,907	73		291,484,551	114	
45,383,845	78	634	7,903,675	99	872	2,978,961	57	991	66,407	80	3,484
28,753,908,972	81		6,895,320,933	103		2,952,570,170	79		231,333,378	91	
43,300,563	75	688	8,062,635	101	911	2,631,924	51	1,151	58,335	70	3,425
29,791,640,351	84		7,345,844,636	110		3,030,120,769	81		199,786,506	78	
44,310,754	76	728	7,530,403	94	967	2,771,347	53	1,102	42,507	51	3,739
32,275,032,666	91		7,282,347,867	109		3,053,126,233	82		158,952,236	62	
39,901,863	69	772	6,371,569	79	1,082	2,502,679	48	1,179	38,346	46	4,032
30,802,027,342	87		6,896,918,153	103		2,951,304,818	79		154,599,977	61	
39,366,190	68	780	5,965,076	74	1,103	2,252,572	43	1,291	35,518	43	3,952
30,711,020,218	87		6,576,982,440	98		2,908,679,084	78		140,359,463	55	
36,896,730	64	812	5,216,755	65	1,170	2,161,596	42	1,267	33,199	40	4,370
29,959,981,007	85		6,105,308,704	91		2,739,065,720	74		145,080,588	57	
35,896,452	62	777	5,281,857	66	1,189	1,970,279	38	1,165	30,514	37	4,323
27,877,811,999	79		6,282,491,578	94		2,294,471,261	62		131,914,540	52	
34,471,963	59	696	4,585,387	57	1,199	1,843,487	35	1,059	-	-	-
23,986,823,163	68		5,498,576,689	82		1,952,134,262	52		-	-	-

※令和2年度より仲卸業者場外買付高は年度単位の集計となっている。

年度別・種別

年度	市場総取扱高			卸売計			生鮮水産物													
	取扱高	指数	単価	取扱高	指数	単価	青物			取扱高	指数	単価								
							取扱高	指数	単価											
22	96,790,301	100	519	96,711,611	100	517	83,724,202	100	473	27,983,939	100	210								
	50,230,625,889	100		49,983,823,172	100		39,588,071,656	100		5,870,348,543	100									
23	91,032,103	94	523	90,941,216	94	521	78,827,951	94	479	27,006,778	97	225								
	47,638,826,259	95		47,352,851,551	95		37,741,118,113	95		6,083,453,493	104									
24	84,685,634	87	527	84,603,337	87	524	72,872,685	87	476	28,041,639	100	205								
	44,601,580,695	89		44,318,789,043	89		34,723,145,887	88		5,735,519,300	98									
25	77,306,127	80	576	77,244,492	80	573	66,454,866	79	517	21,116,960	75	254								
	44,511,637,857	89		44,293,314,416	89		34,334,396,794	87		5,363,332,756	91									
26	78,612,685	81	596	78,554,281	81	594	67,797,979	81	534	23,303,801	83	230								
	46,866,995,712	93		46,672,155,851	93		36,233,242,899	92		5,366,051,932	91									
27	78,255,067	81	609	78,216,873	81	608	68,234,346	81	546	26,248,491	94	199								
	47,670,697,845	95		47,519,147,768	95		37,263,302,349	94		5,216,377,227	89									
28	69,992,315	72	653	69,954,357	72	651	60,939,163	73	586	20,992,970	75	246								
	45,696,942,157	91		45,544,213,454	91		35,732,826,505	90		5,155,821,193	88									
29	71,740,632	74	626	71,705,669	74	624	63,868,950	76	554	24,946,938	89	189								
	44,889,477,434	89		44,748,443,542	90		35,360,001,716	89		4,703,687,791	80									
30	67,735,482	70	642	67,703,202	70	640	60,380,051	72	572	23,802,083	85	202								
	43,459,114,704	87		43,317,465,508	87		34,546,482,070	87		4,813,033,311	82									
1	58,915,164	61	672	58,885,286	61	670	51,833,652	62	601	16,319,709	58	259								
	39,590,288,447	79		39,461,414,782	79		31,141,010,992	79		4,222,424,537	72									
2	62,448,843	65	600	57,128,329	59	607	50,941,448	61	538	17,485,224	62	229								
	37,491,406,604	75		34,671,900,604	69		27,404,435,324	69		4,005,543,828	68									

市場取扱高

<単位>
 取扱高:上段…kg
 下段…円
 指数:%
 単価:円

年度	その他			冷凍水産物			塩干加工品			仲卸業者取扱高 (仲卸業者場外買付)		
	取扱高	指数	単価	取扱高	指数	単価	取扱高	指数	単価	取扱高	指数	単価
22	55,740,263	100	605	7,945,872	100	846	5,041,537	100	729	78,690	100	3,136
	33,717,723,113	100		6,719,832,574	100		3,675,918,942	100		246,802,717	100	
23	51,821,173	93	611	8,307,344	105	838	3,805,921	75	696	90,887	116	3,146
	31,657,664,620	94		6,963,529,992	104		2,648,203,446	72		285,974,708	116	
24	44,831,046	80	647	8,560,994	108	795	3,169,658	63	879	82,297	105	3,436
	28,987,626,587	86		6,809,182,302	101		2,786,460,854	76		282,791,652	115	
25	45,337,906	81	639	7,869,762	99	880	2,919,864	58	1,038	61,635	78	3,542
	28,971,064,038	86		6,926,913,468	103		3,032,004,154	82		218,323,441	88	
26	44,494,178	80	694	8,155,349	103	913	2,600,953	52	1,150	58,404	74	3,336
	30,867,190,967	92		7,447,396,996	111		2,991,515,956	81		194,839,861	79	
27	41,985,855	75	763	7,226,055	91	996	2,756,472	55	1,110	38,194	49	3,968
	32,046,925,122	95		7,196,011,633	107		3,059,833,786	83		151,550,077	61	
28	39,946,193	72	765	6,573,087	83	1,044	2,442,107	48	1,206	37,958	48	4,024
	30,577,005,312	91		6,865,488,923	102		2,945,898,026	80		152,728,703	62	
29	38,922,012	70	788	5,561,894	70	1,164	2,274,825	45	1,282	34,963	44	4,034
	30,656,313,925	91		6,472,433,247	96		2,916,008,579	79		141,033,892	57	
30	36,577,968	66	813	5,215,205	66	1,169	2,107,946	42	1,270	32,280	41	4,388
	29,733,448,759	88		6,094,585,013	91		2,676,398,425	73		141,649,196	57	
1	35,513,943	64	758	5,076,331	64	1,217	1,975,303	39	1,083	29,878	38	4,313
	26,918,586,455	80		6,180,327,884	92		2,140,075,906	58		128,873,665	52	
2	33,456,224	60	699	4,437,502	56	1,202	1,749,379	35	1,104	5,320,514	6,761	530
	23,398,891,496	69		5,335,719,338	79		1,931,745,942	53		2,819,506,000	1,142	

月 別 市 場

		1月	2月	3月	4月	5月	6月	7月	8月	
卸売業者取扱高	卸売小計	数量	4,764,912	5,882,809	5,000,591	4,439,889	5,786,468	5,087,555	4,376,689	4,133,536
		金額	3,046,548,862	3,416,682,655	3,061,497,892	2,338,357,976	2,640,699,650	3,049,257,604	3,090,005,535	2,796,451,446
	生鮮	数量	4,285,681	5,357,387	4,388,718	3,900,848	5,401,329	4,634,628	3,861,173	3,557,957
		金額	2,533,222,443	2,858,768,558	2,477,767,140	1,821,821,309	2,216,632,345	2,527,441,004	2,472,828,626	2,086,271,350
	青物	数量	1,657,194	2,270,100	1,098,187	1,123,901	2,238,613	1,415,536	1,101,963	1,217,891
		金額	409,728,679	474,633,574	283,397,633	260,150,183	447,399,878	350,755,387	290,036,069	302,709,079
	その他の生鮮	数量	2,628,487	3,087,287	3,290,531	2,776,947	3,162,716	3,219,092	2,759,210	2,340,066
		金額	2,123,493,764	2,384,134,984	2,194,369,507	1,561,671,126	1,769,232,467	2,176,685,617	2,182,792,557	1,783,562,271
	冷凍	数量	344,039	389,687	394,247	297,995	261,231	323,127	380,507	434,784
		金額	379,118,482	417,999,529	417,962,542	322,877,962	292,155,575	376,178,387	456,273,786	551,201,726
	塩干加工	数量	135,192	135,735	217,626	241,046	123,908	129,800	135,009	140,795
		金額	134,207,937	139,914,568	165,768,210	193,658,705	131,911,730	145,638,213	160,903,123	158,978,370

仲卸業者 場外 取扱高	数量	1,644	1,644	1,661	1,284	1,317	1,856	-	-
	金額	7,632,536	6,391,278	6,446,958	3,958,930	3,852,902	6,791,316	-	-

市場 総取扱高	数量	4,766,556	5,884,453	5,002,252	4,441,173	5,787,785	5,089,411	4,376,689	4,133,536
	金額	3,054,181,398	3,423,073,933	3,067,944,850	2,342,316,906	2,644,552,552	3,056,048,920	3,090,005,535	2,796,451,446

市場開場日数	22	22	23	23	22	24	23	23
--------	----	----	----	----	----	----	----	----

取 扱 高

単位：上段…kg
下段…円

9月	10月	11月	12月	年計	1月	2月	3月	年度計
3,857,290	4,958,660	4,339,934	4,986,335	57,614,668	4,050,772	5,582,523	5,528,678	57,128,329
2,414,395,969	3,020,518,620	2,794,762,607	3,848,412,001	35,517,590,817	2,426,870,417	2,984,434,451	3,267,734,328	34,671,900,604
3,319,332	4,422,179	3,825,663	4,230,899	51,185,794	3,675,855	5,140,782	4,970,803	50,941,448
1,771,922,853	2,378,446,475	2,160,193,352	2,761,564,411	28,066,879,866	2,023,112,639	2,516,166,644	2,668,034,316	27,404,435,324
1,048,761	1,313,302	1,102,058	1,126,325	16,713,831	1,391,657	2,377,162	2,028,055	17,485,224
266,754,812	397,692,449	318,318,796	278,480,164	4,080,056,703	304,377,258	416,292,884	372,576,869	4,005,543,828
2,270,571	3,108,877	2,723,605	3,104,574	34,471,963	2,284,198	2,763,620	2,942,748	33,456,224
1,505,168,041	1,980,754,026	1,841,874,556	2,483,084,247	23,986,823,163	1,718,735,381	2,099,873,760	2,295,457,447	23,398,891,496
400,385	386,537	374,855	597,993	4,585,387	262,740	314,342	403,006	4,437,502
492,078,737	475,842,021	465,377,878	851,510,064	5,498,576,689	291,340,980	325,306,652	435,575,570	5,335,719,338
137,573	149,944	139,416	157,443	1,843,487	112,177	127,399	154,869	1,749,379
150,394,379	166,230,124	169,191,377	235,337,526	1,952,134,262	112,416,798	142,961,155	164,124,442	1,931,745,942

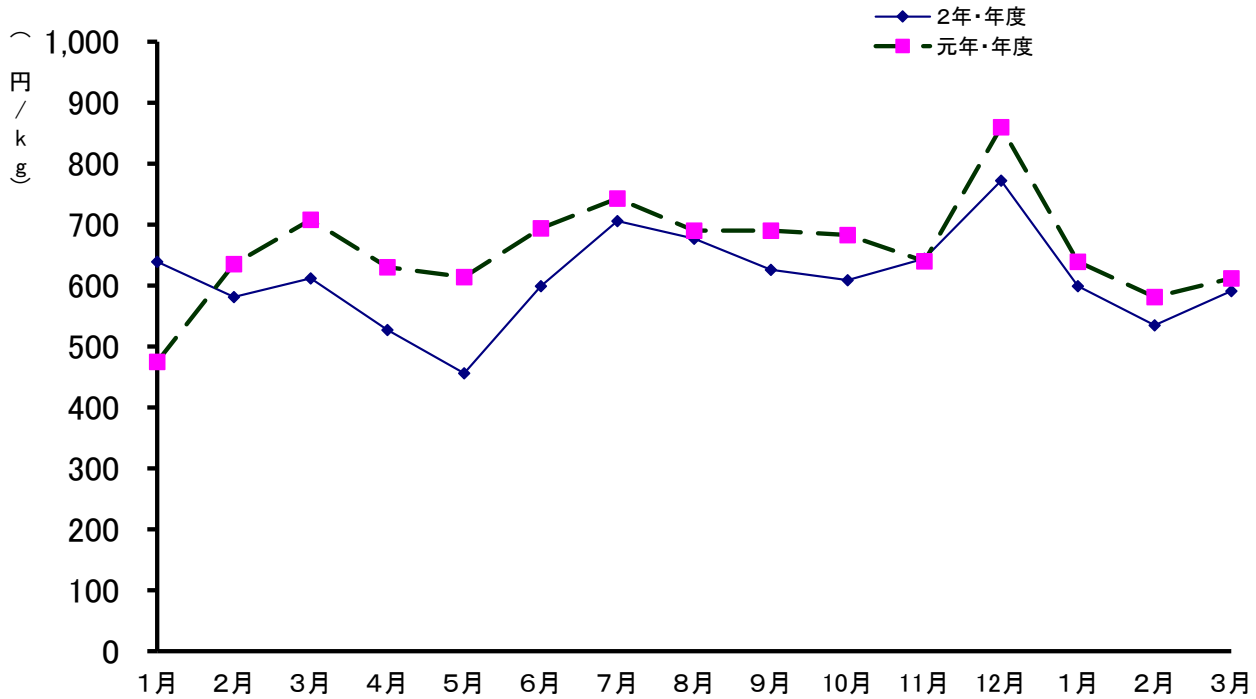
-	-	-	-	-	-	-	-	5,320,514
-	-	-	-	-	-	-	-	2,819,506,000

3,857,290	4,958,660	4,339,934	4,986,335	57,624,073	4,050,772	5,582,523	5,528,678	62,453,300
2,414,395,969	3,020,518,620	2,794,762,607	3,848,412,001	35,552,664,737	2,426,870,417	2,984,434,451	3,267,734,328	37,506,009,752

23	24	22	25	276	22	22	23	276
----	----	----	----	-----	----	----	----	-----

※令和2年6月の法改正により、仲卸業者場外取扱高は年度単位の集計となつたため、令和2年7月～令和3年3月の月別取扱高は把握していない。

卸売月別平均単価



(単位：円/kg)

		年平均	1月	2月	3月	4月	5月	6月	7月	8月	9月	10月	11月	12月	1月	2月	3月	年平均
総平均	2年・年度	616	639	581	612	527	456	599	706	677	626	609	644	772	599	535	591	607
	元年・年度	661	475	635	708	630	614	694	743	690	690	683	640	860	639	581	612	670
生鮮	2年・年度	548	591	534	565	467	410	545	640	586	534	538	565	653	550	489	537	538
	元年・年度	592	433	586	649	561	556	636	667	615	611	606	562	741	591	534	565	601
冷凍	2年・年度	1,199	1,102	1,073	1,060	1,084	1,118	1,164	1,199	1,268	1,229	1,231	1,241	1,424	1,109	1,035	1,081	1,202
	元年・年度	1,189	948	956	1,053	1,215	1,072	1,139	1,344	1,257	1,214	1,212	1,231	1,527	1,102	1,073	1,060	1,217
塩干加工	2年・年度	1,059	993	1,031	762	803	1,065	1,122	1,192	1,129	1,093	1,109	1,214	1,495	1,002	1,122	1,060	1,104
	元年・年度	1,165	1,243	1,185	1,269	904	987	1,202	1,202	1,186	1,115	1,137	1,207	1,476	993	1,031	762	1,270

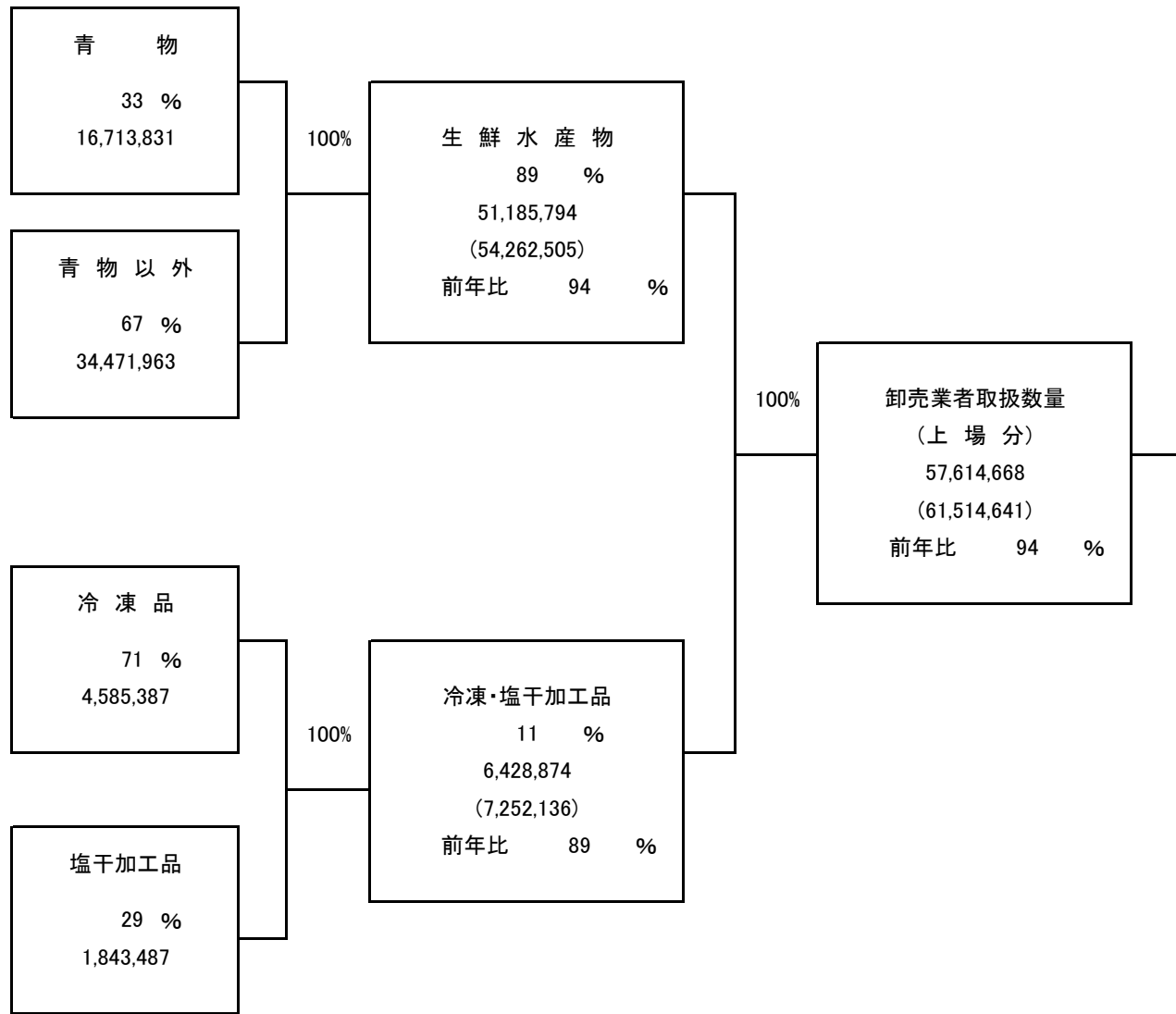
年次別取扱高の推移

年(暦年)	数量(トン)	指数	金額(千円)	指数
昭和 30 年	37,334	-	1,747,615	-
31	66,439	100	3,568,963	100
32	70,988	107	3,960,702	111
33	79,023	119	4,194,233	118
34	96,829	146	5,147,563	144
35	123,660	186	6,309,003	177
36	118,281	178	6,994,548	196
37	131,132	197	7,396,304	207
38	123,392	186	8,382,171	235
39	152,530	230	10,068,333	282
40	188,508	284	12,297,747	345
41	178,682	269	12,839,480	360
42	157,029	236	15,003,803	420
43	176,584	266	16,875,796	473
44	190,923	287	19,699,965	552
45	169,879	256	22,736,738	637
46	186,902	281	26,694,517	748
47	201,371	303	30,821,757	864
48	212,604	320	39,344,739	1,102
49	245,626	370	49,761,667	1,394
50	239,312	360	57,677,203	1,616
51	251,602	379	72,196,490	2,023
52	272,327	410	83,686,206	2,345
53	254,278	383	77,512,405	2,172
54	273,574	412	88,048,636	2,467
55	239,977	361	87,860,296	2,462
56	221,200	333	95,321,147	2,671
57	228,611	344	98,400,211	2,757
58	211,702	319	95,855,568	2,686
59	203,746	307	93,249,888	2,613
60	228,674	344	98,231,960	2,752
61	213,132	321	95,422,960	2,674
62	198,601	299	93,195,924	2,611
63	225,450	339	93,987,883	2,633
平成 元 年	221,255	333	97,211,790	2,724
2	190,990	287	99,863,873	2,798
3	191,293	288	107,760,624	3,019
4	193,481	291	104,620,991	2,931
5	194,322	292	102,199,847	2,864
6	190,570	287	100,214,578	2,808
7	196,787	296	103,623,051	2,903
8	230,256	347	110,014,612	3,083
9	209,820	316	110,075,114	3,084
10	203,755	307	102,696,918	2,878
11	191,323	288	100,844,737	2,826
12	181,772	274	97,393,583	2,729
13	173,026	260	88,660,932	2,484
14	164,434	247	87,140,474	2,442
15	155,567	234	79,246,472	2,220
16	152,734	230	75,621,948	2,119
17	140,879	212	72,728,994	2,038
18	128,329	193	70,850,512	1,985
19	123,913	187	68,469,866	1,918
20	108,041	163	64,301,931	1,802
21	101,608	153	54,149,316	1,517
22	99,537	150	51,461,801	1,442
23	93,278	140	47,941,531	1,343
24	84,737	128	44,948,159	1,259
25	78,816	119	43,873,349	1,229
26	74,668	112	45,529,180	1,276
27	82,297	124	47,890,838	1,342
28	70,382	106	45,722,264	1,281
29	70,036	105	45,017,505	1,261
30	70,190	106	43,695,232	1,224
令和 元 年	61,515	93	40,687,204	1,140
2	57,615	87	35,517,591	995

※指数は、昭和30年6月開場のため、31年を基準年とした。

流通（実績）

集荷状況

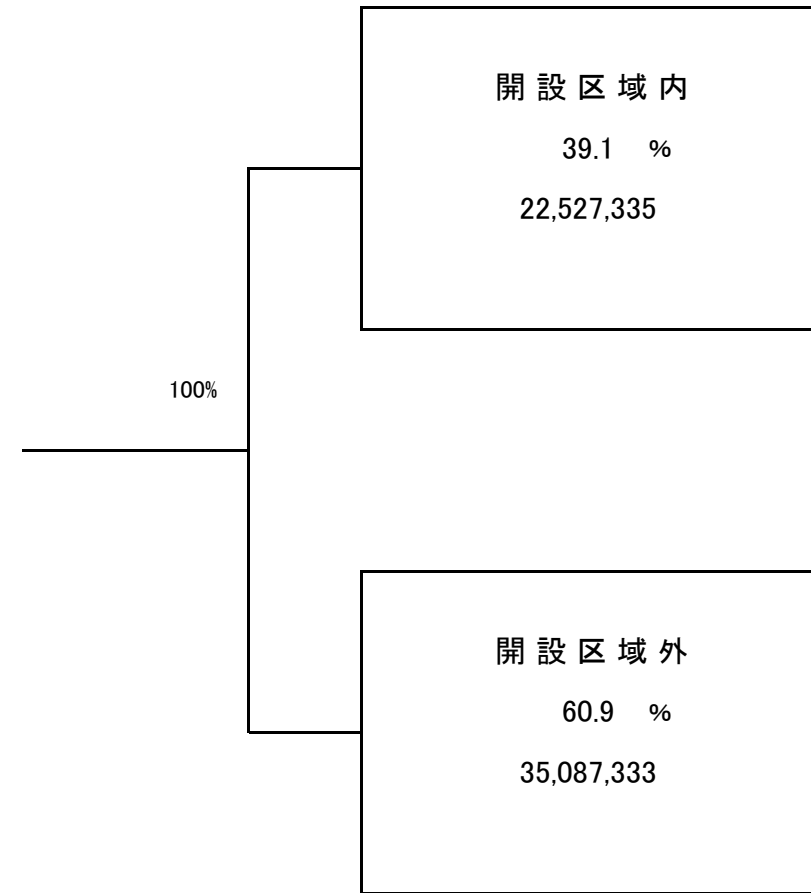


系統図

令和2年

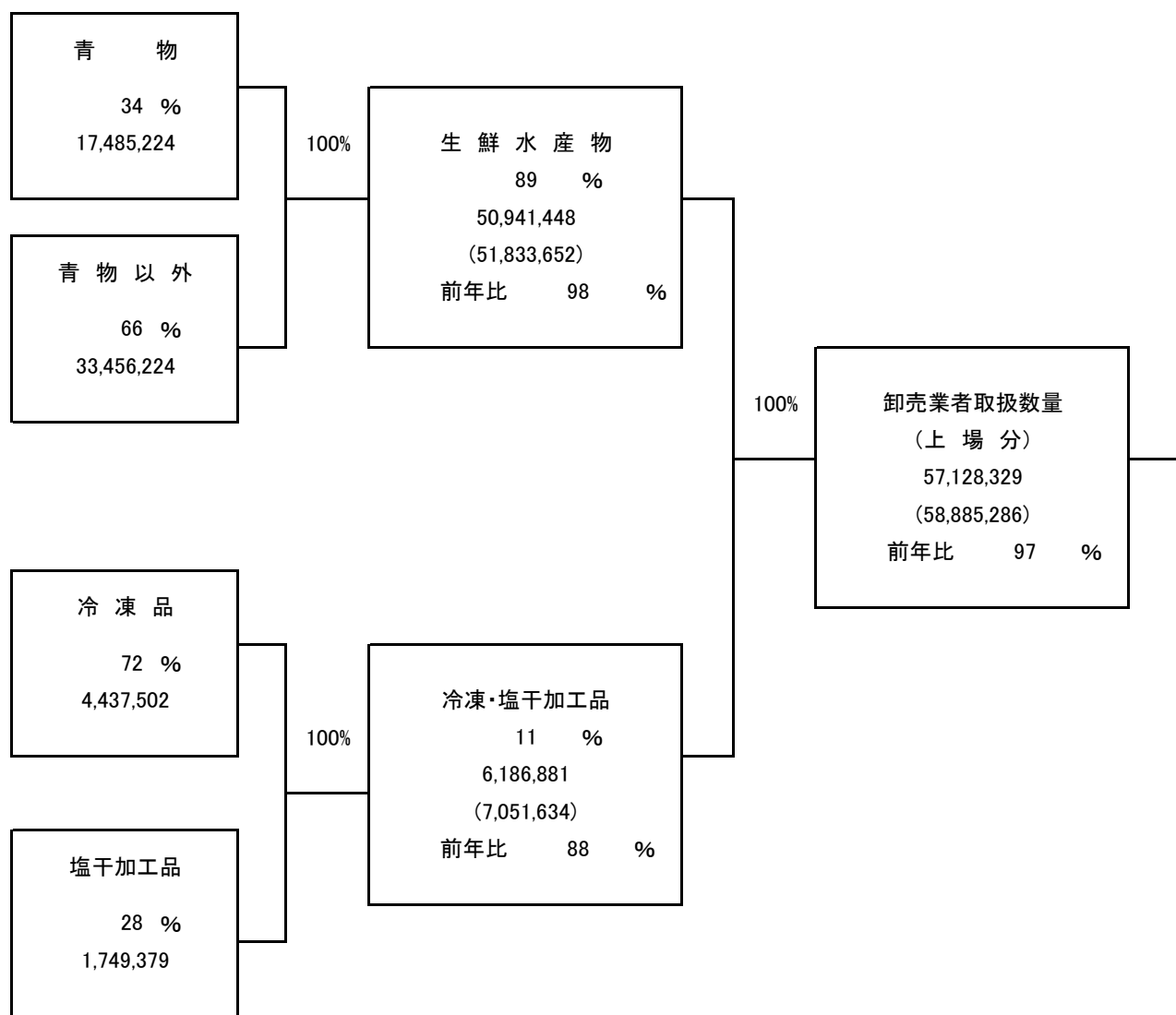
分荷状況

単位:数量kg
()内は前年取扱数量



流通（実績）

集荷状況

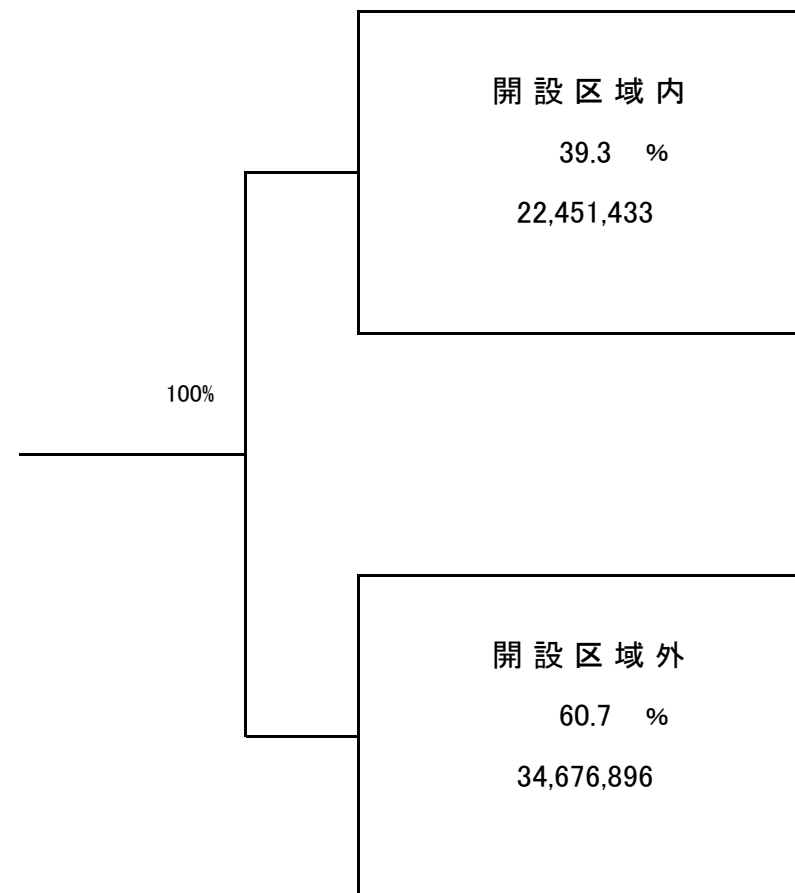


系統図

令和2年度

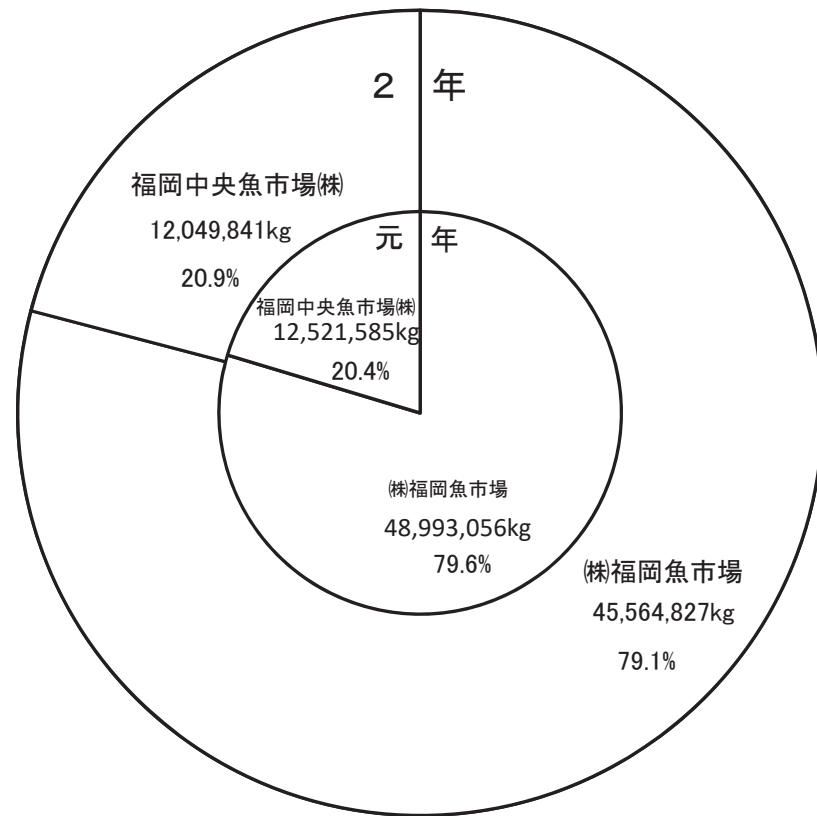
分荷状況

単位:数量kg
()内は前年取扱数量

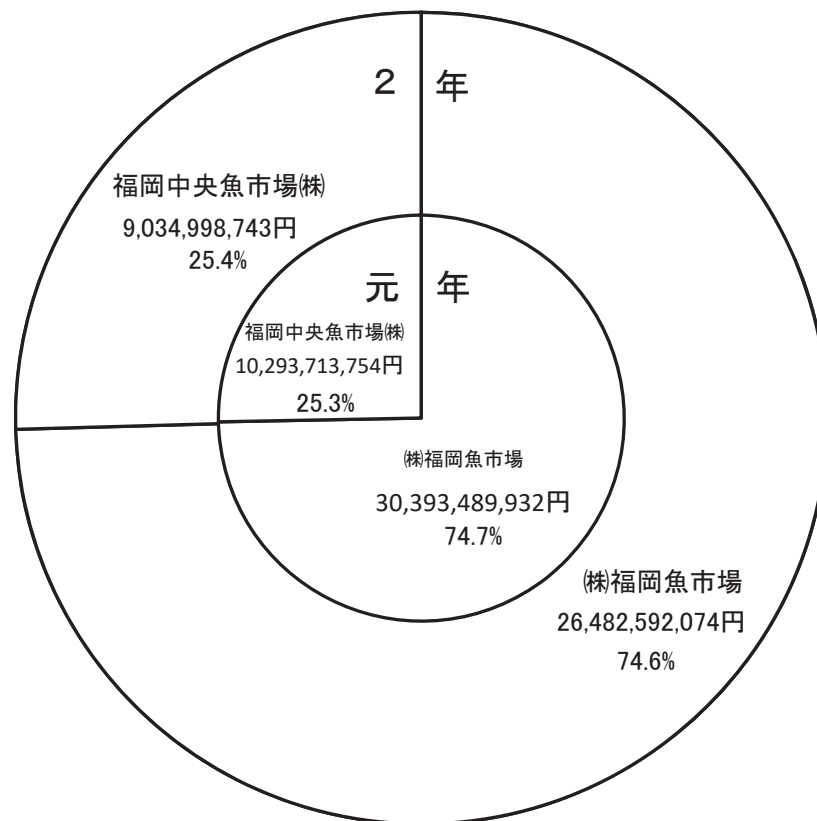


卸売業者別取扱高（暦年）

数量 計 57,614,668kg

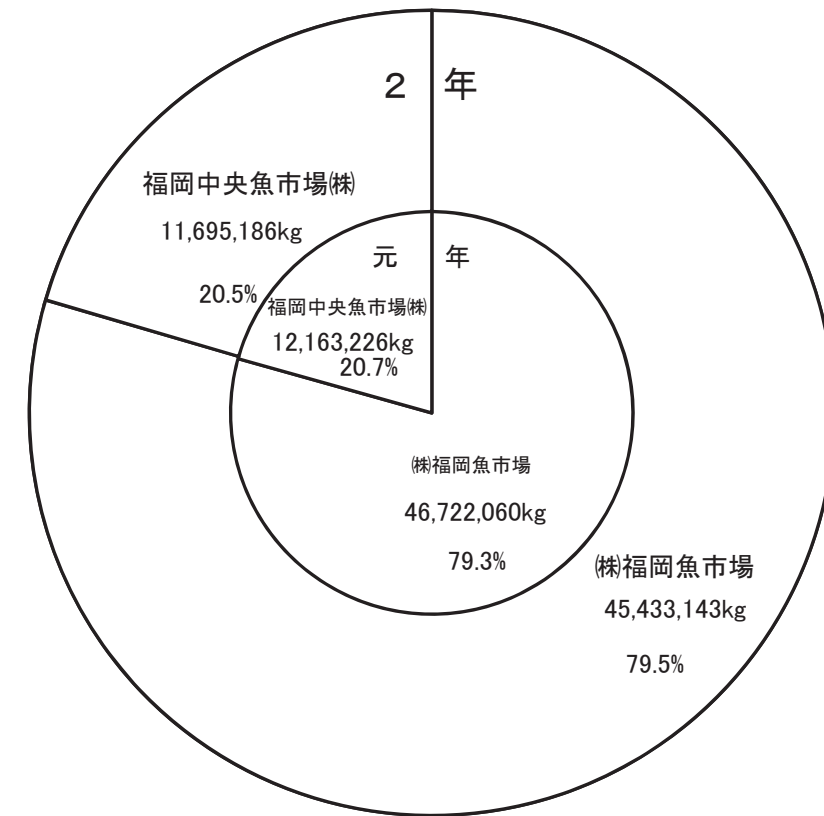


金額 計 35,517,590,817円

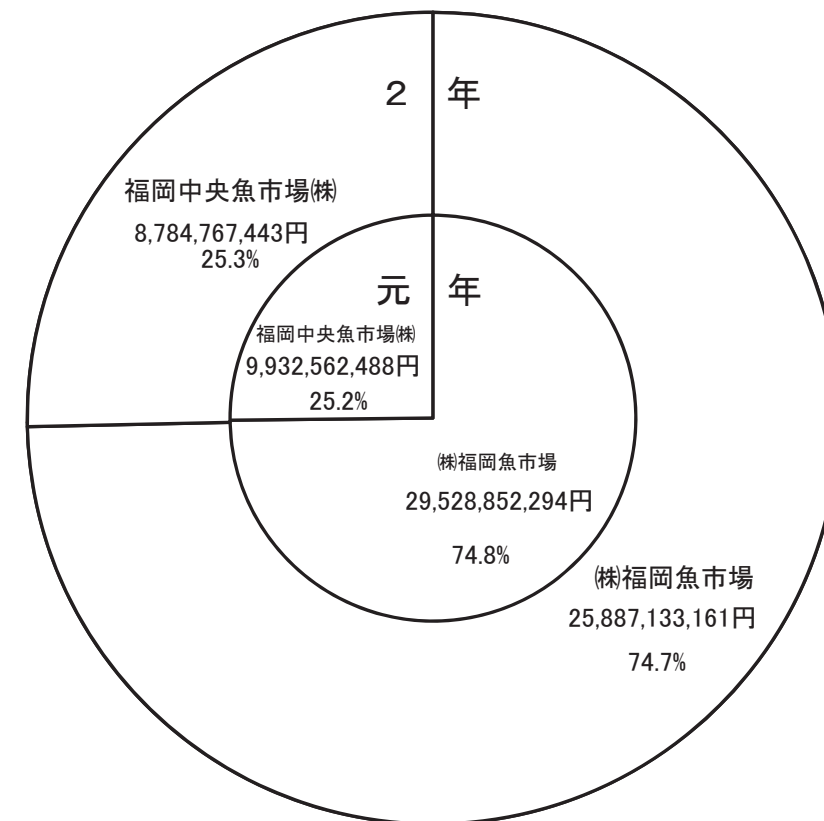


卸売業者別取扱高（年度）

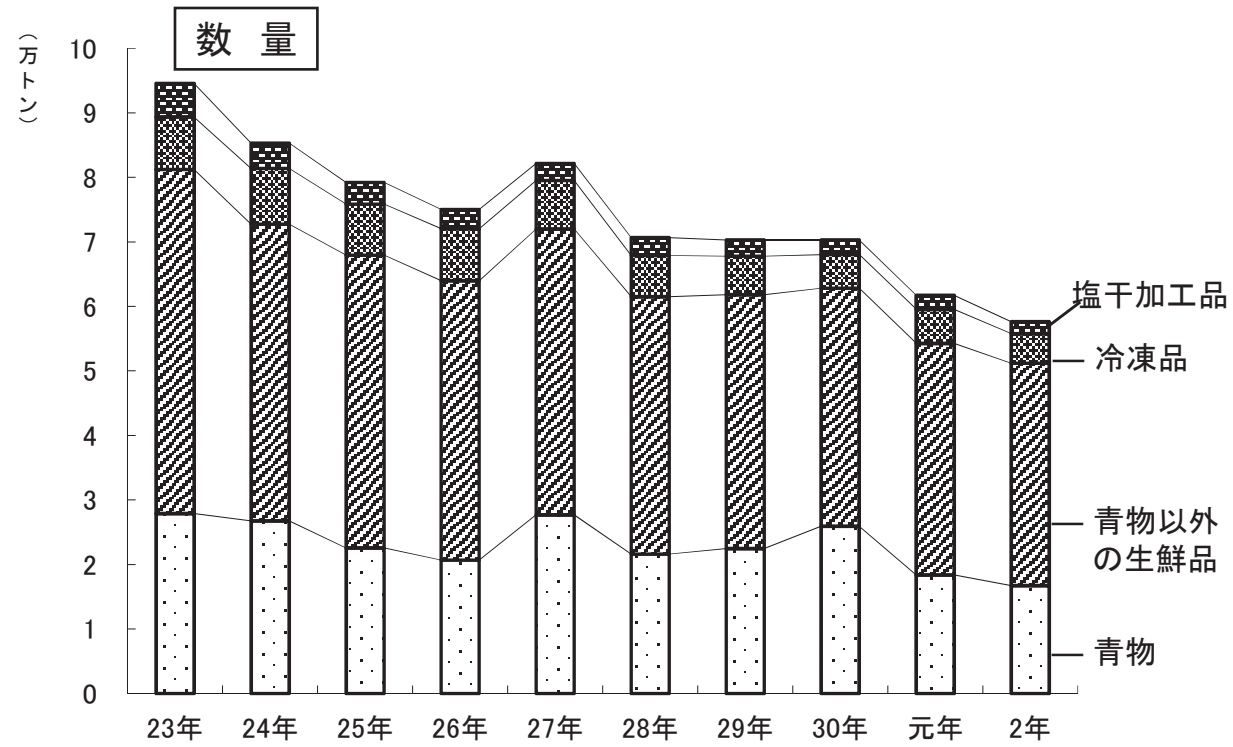
数量 計 57,128,329kg



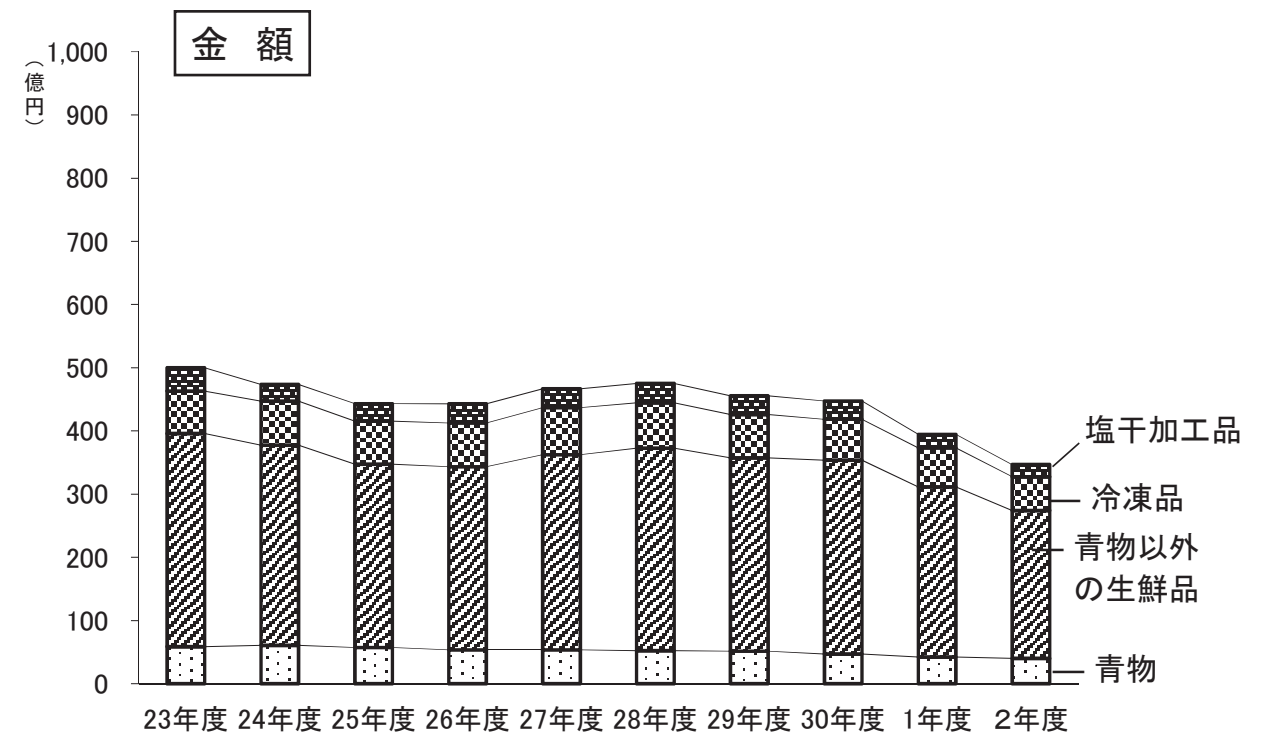
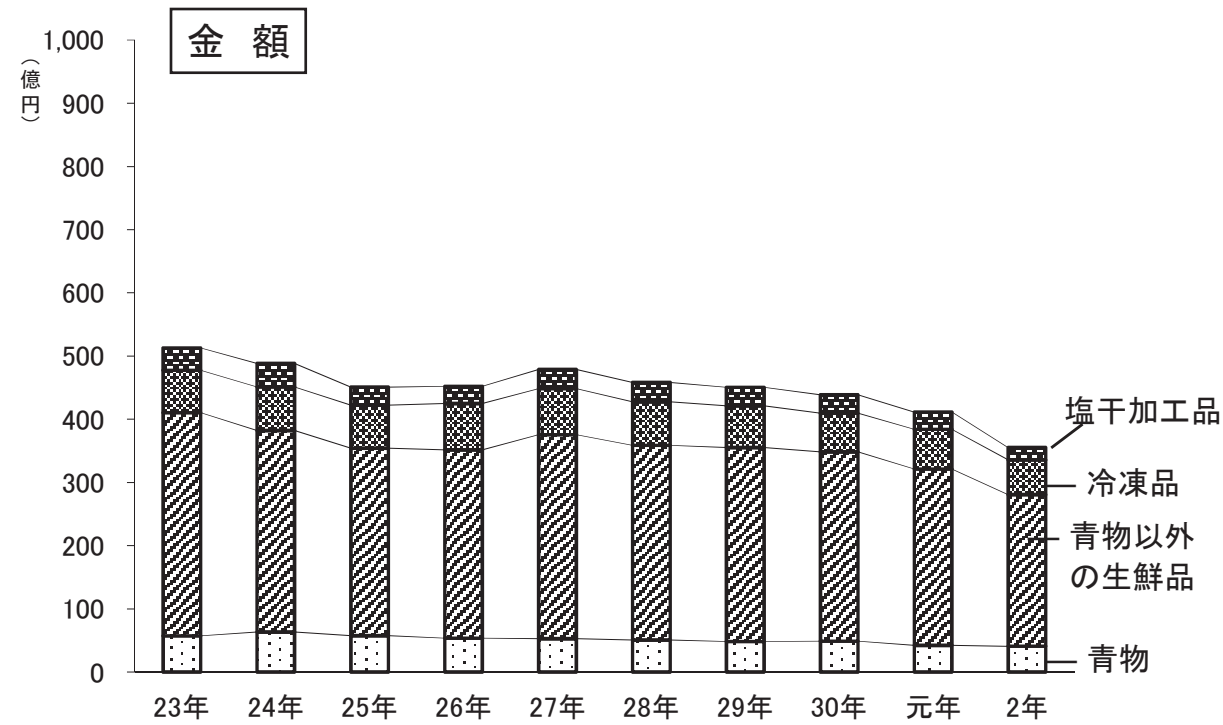
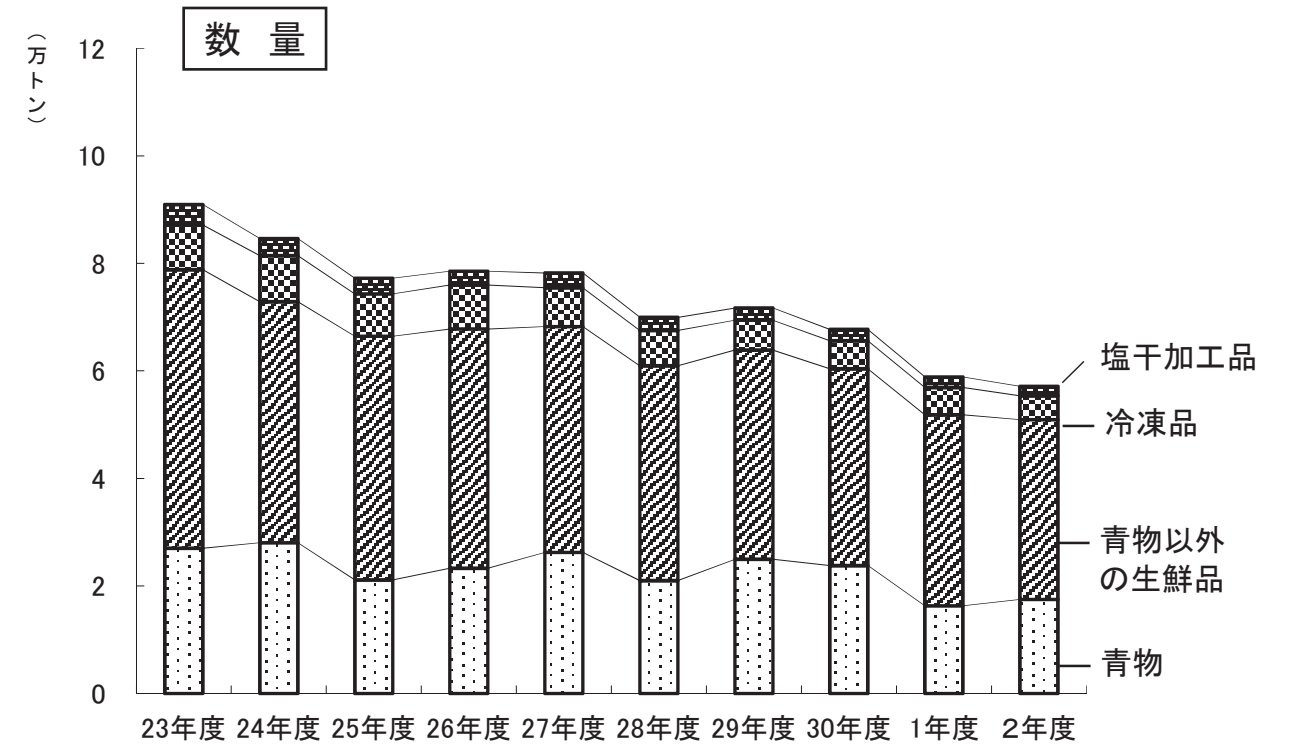
金額 計 34,671,900,604円



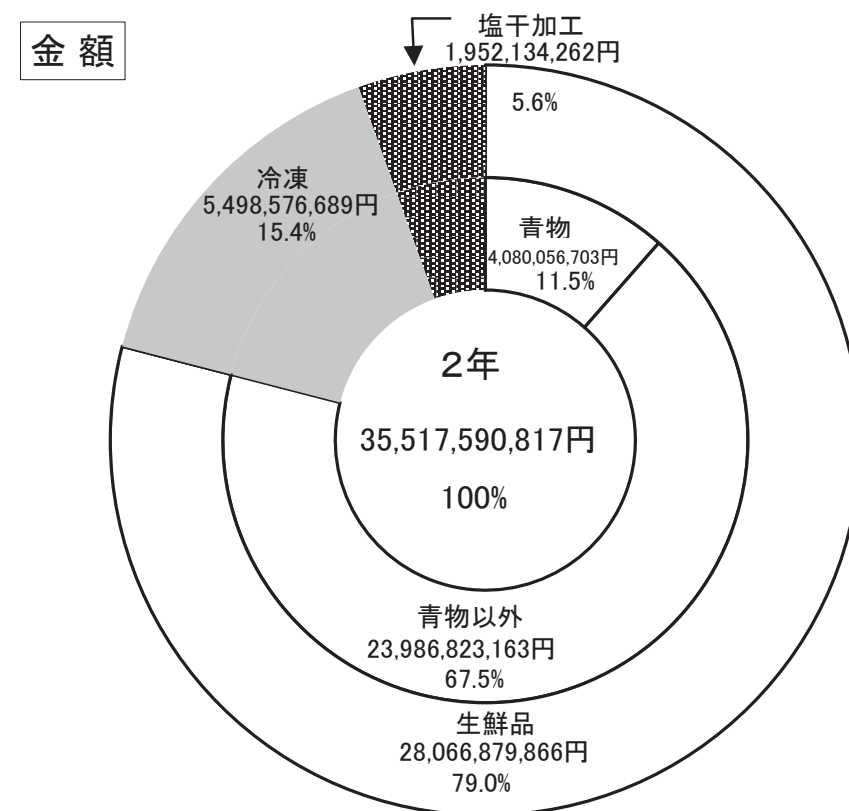
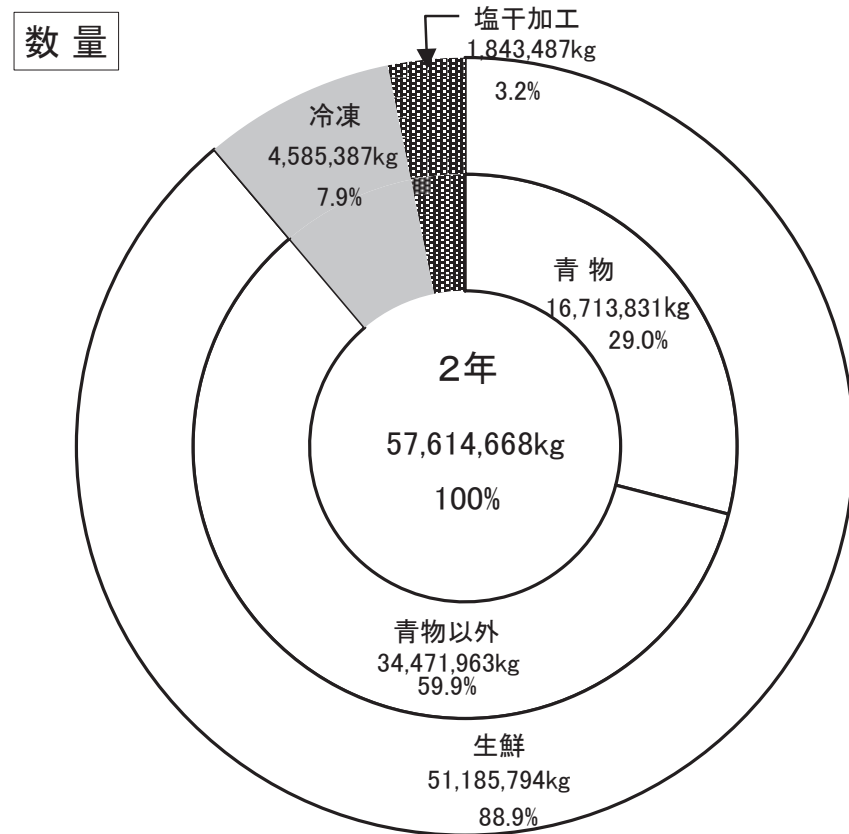
卸売業者年次別・種類別取扱高



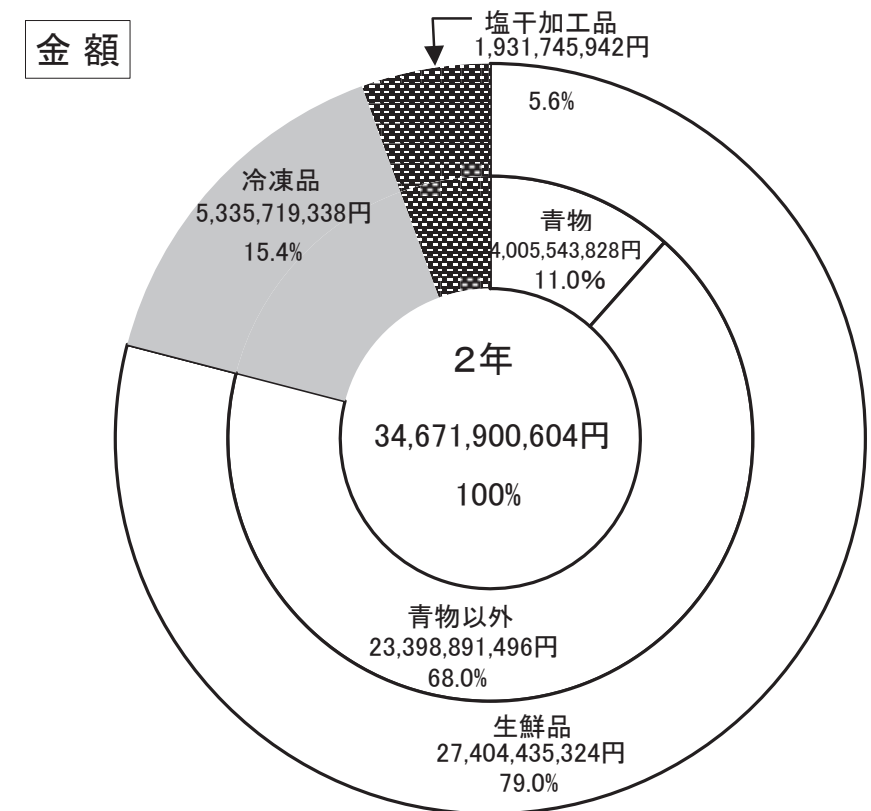
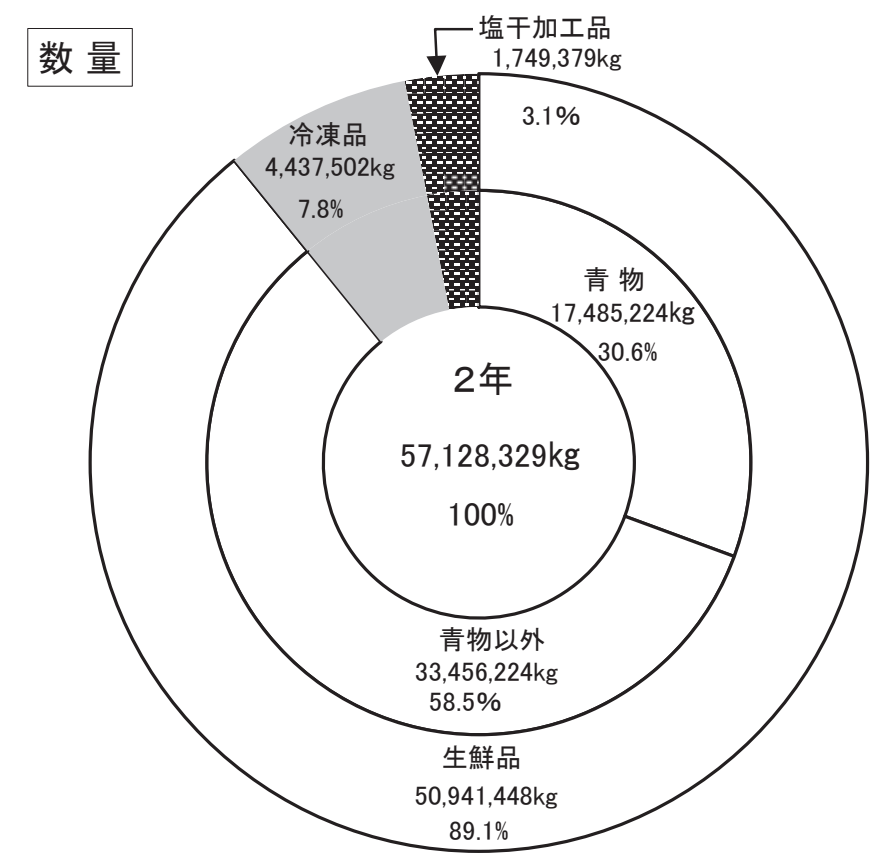
卸売業者年度別・種類別取扱高



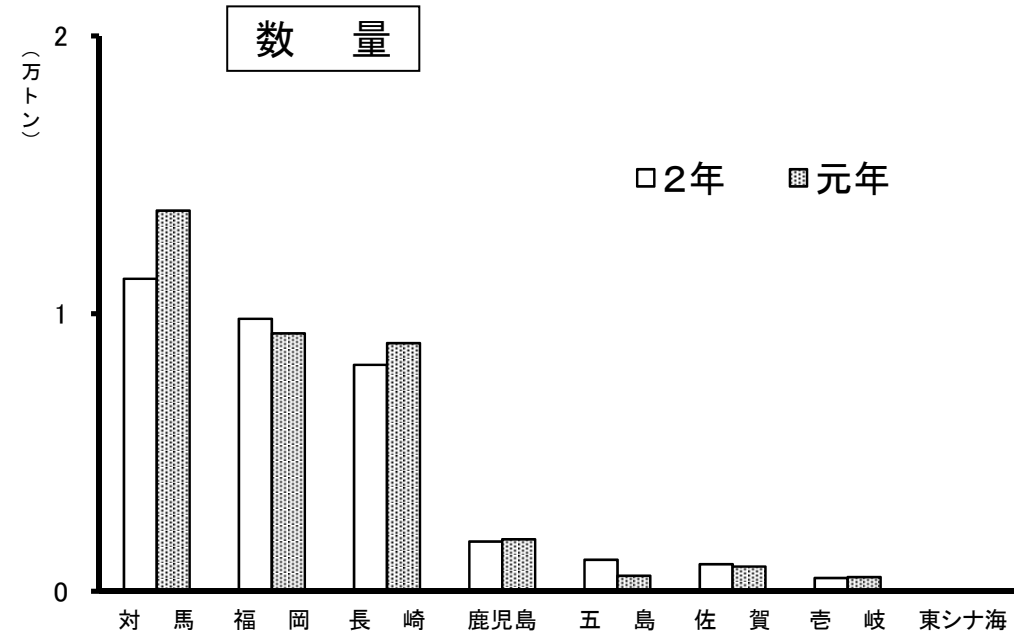
卸売業者種類別取扱高(暦年)



卸売業者種類別取扱高(年度)



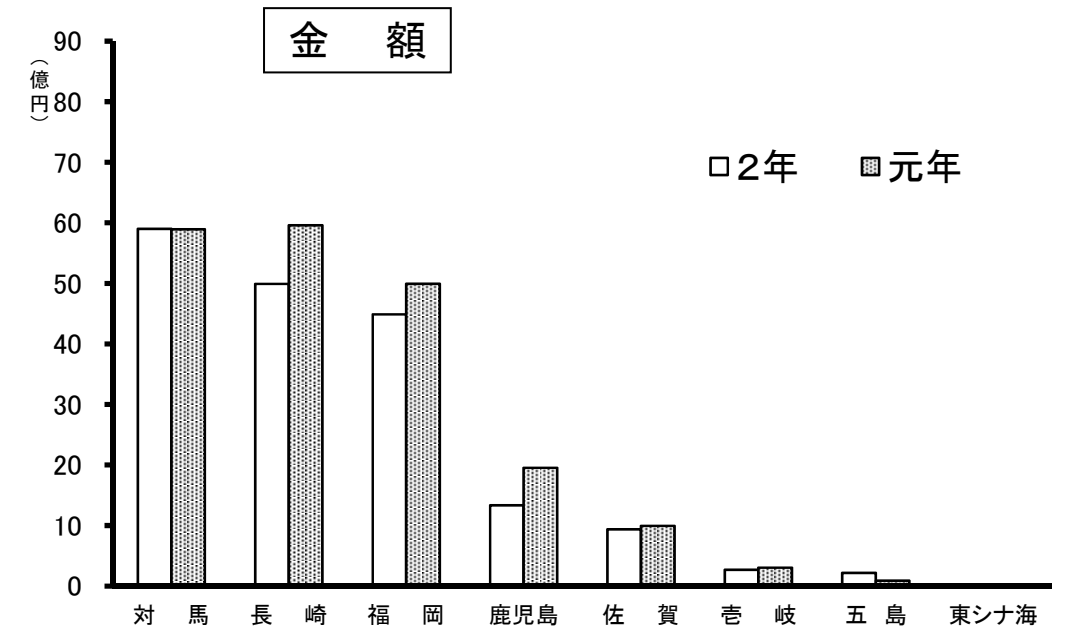
主要産地別・生鮮



単位:kg

順位	産地	2年	構成比%	元年	構成比%	前年比%
	総計	51,185,794	100.0	54,262,505	100.0	94.3
1	対馬	11,253,085	22.0	13,708,183	25.3	82.1
2	福岡	9,814,236	19.2	9,289,098	17.1	105.7
3	長崎	8,156,656	15.9	8,937,387	16.5	91.3
4	鹿児島	1,791,350	3.5	1,871,356	3.4	95.7
5	五島	1,135,270	2.2	560,085	1.0	202.7
6	佐賀	973,598	1.9	890,937	1.6	109.3
7	壱岐	480,360	0.9	511,748	0.9	93.9
8	東シナ海	910	0.0	0	0.0	0.0
	その他	17,580,329	34.4	18,493,711	34.2	95.1

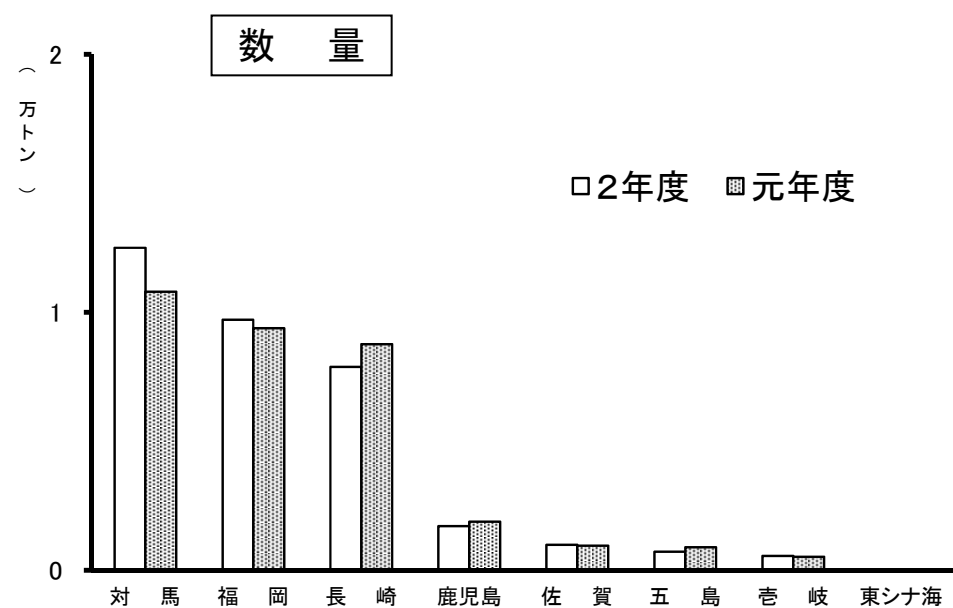
水産物取扱高(暦年)



単位:円

順位	産地	2年	構成比%	元年	構成比%	前年比%
	総計	28,066,879,866	100.0	32,110,240,847	100.0	87.4
1	対馬	5,898,012,555	21.0	5,891,217,880	18.3	100.1
2	長崎	4,990,146,687	17.8	5,957,660,039	18.6	83.8
3	福岡	4,488,435,660	16.0	4,991,914,538	15.5	89.9
4	鹿児島	1,336,123,829	4.8	1,953,357,900	6.1	68.4
5	佐賀	936,615,886	3.3	994,071,629	3.1	94.2
6	壱岐	271,168,334	1.0	304,121,279	0.9	89.2
7	五島	217,990,872	0.8	88,826,355	0.3	245.4
8	東シナ海	1,123,200	0.0	0	0.0	0.0
	その他	9,927,262,843	35.3	11,929,071,227	37.2	83.2

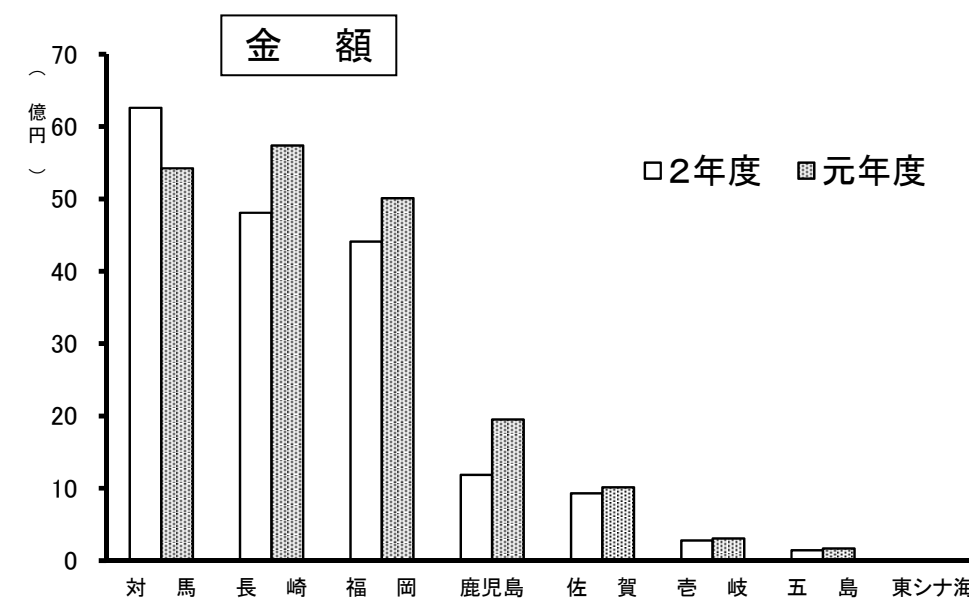
主要産地別・生鮮



単位: kg

順位	産地	2年度	構成比%	元年度	構成比%	前年比%
	総計	50,941,448	100.0	51,833,652	100.0	98.3
1	対馬	12,502,402	24.5	10,797,849	20.8	115.8
2	福岡	9,705,732	19.1	9,382,795	18.1	103.4
3	長崎	7,879,411	15.5	8,762,480	16.9	89.9
4	鹿児島	1,708,382	3.4	1,881,118	3.6	90.8
5	佐賀	983,553	1.9	953,839	1.8	103.1
6	五島	721,150	1.4	889,597	1.7	81.1
7	壱岐	556,380	1.1	524,539	1.0	106.1
8	東シナ海	910	0.0	0	0.0	0.0
	その他	16,883,528	33.1	18,641,435	36.1	90.6

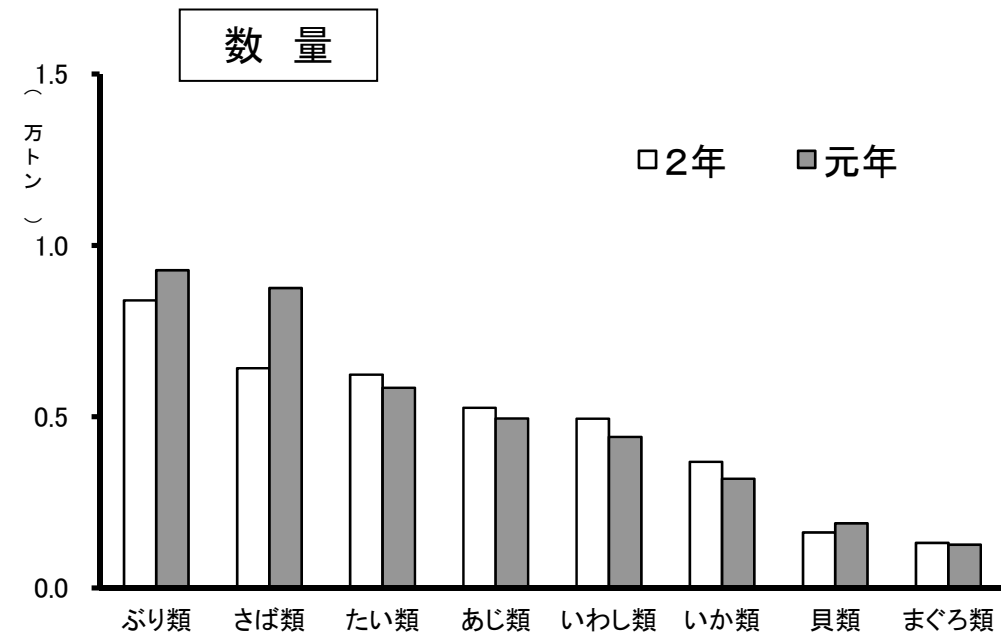
水産物取扱高(年度)



単位: 円

順位	産地	2年度	構成比%	元年度	構成比%	前年比%
	総計	27,404,435,324	100.0	31,141,010,992	100.0	88.0
1	対馬	6,257,743,153	17.5	5,422,688,223	17.4	115.4
2	長崎	4,807,606,289	16.1	5,737,127,815	18.4	83.8
3	福岡	4,408,033,867	22.8	5,009,933,746	16.1	88.0
4	鹿児島	1,185,727,263	4.3	1,949,848,220	6.3	60.8
5	佐賀	928,706,140	3.4	1,013,236,529	3.3	91.7
6	壱岐	277,560,769	1.0	305,505,073	1.0	90.9
7	五島	144,364,939	0.5	167,188,023	0.5	86.3
8	東シナ海	1,123,200	0.0	0	0.0	-
	その他	9,393,569,704	34.4	11,535,483,363	37.0	81.4

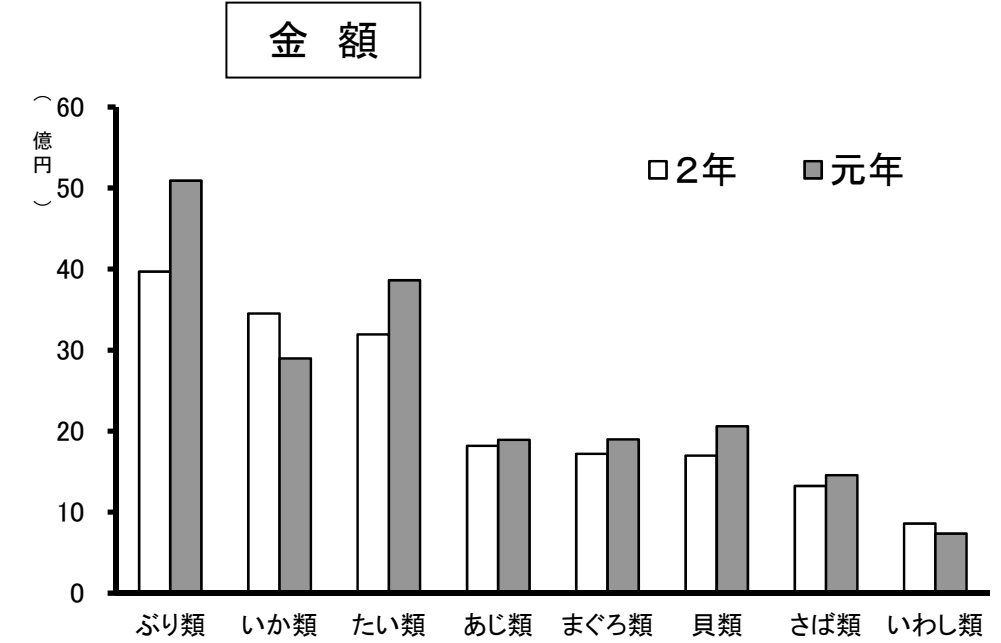
主要魚種別・生鮮



単位: kg

順位	魚種	2年	構成比%	元年	構成比%	前年比%
総計		51,185,794	100.0	54,262,505	100.0	94.3
1	ぶり類	8,393,918	16.4	9,273,020	17.1	90.5
2	さば類	6,412,208	12.5	8,750,147	16.1	73.3
3	たい類	6,228,975	12.2	5,843,712	10.8	106.6
4	あじ類	5,257,896	10.3	4,948,516	9.1	106.3
5	いわし類	4,939,439	9.7	4,407,148	8.1	112.1
6	いか類	3,680,856	7.2	3,188,149	5.9	115.5
7	貝類	1,625,414	3.2	1,890,454	3.5	86.0
8	まぐろ類	1,315,752	2.6	1,265,722	2.3	104.0
	その他	13,331,336	25.9	14,695,637	27.1	90.7

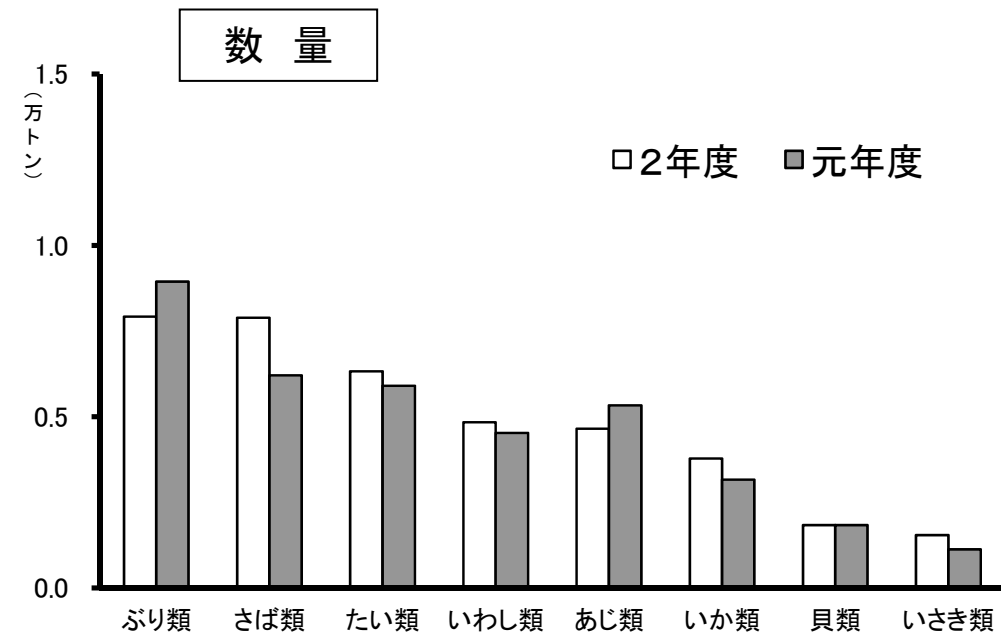
水産物取扱高(暦年)



単位: 円

順位	魚種	2年	構成比%	元年	構成比%	前年比%
総計		28,066,879,866	100.0	32,110,240,847	100.0	87.4
1	ぶり類	3,967,274,168	14.1	5,092,647,676	15.9	77.9
2	いか類	3,452,740,817	12.3	2,896,041,546	9.0	119.2
3	たい類	3,194,038,811	11.4	3,862,537,899	12.0	82.7
4	あじ類	1,818,573,524	6.5	1,891,987,370	5.9	96.1
5	まぐろ類	1,718,129,497	6.1	1,897,270,308	5.9	90.6
6	貝類	1,696,537,769	6.0	2,060,347,191	6.4	82.3
7	さば類	1,323,090,589	4.7	1,454,448,307	4.5	91.0
8	いわし類	860,642,499	3.1	736,662,861	2.3	116.8
	その他	10,035,852,192	35.8	12,218,297,689	38.1	82.1

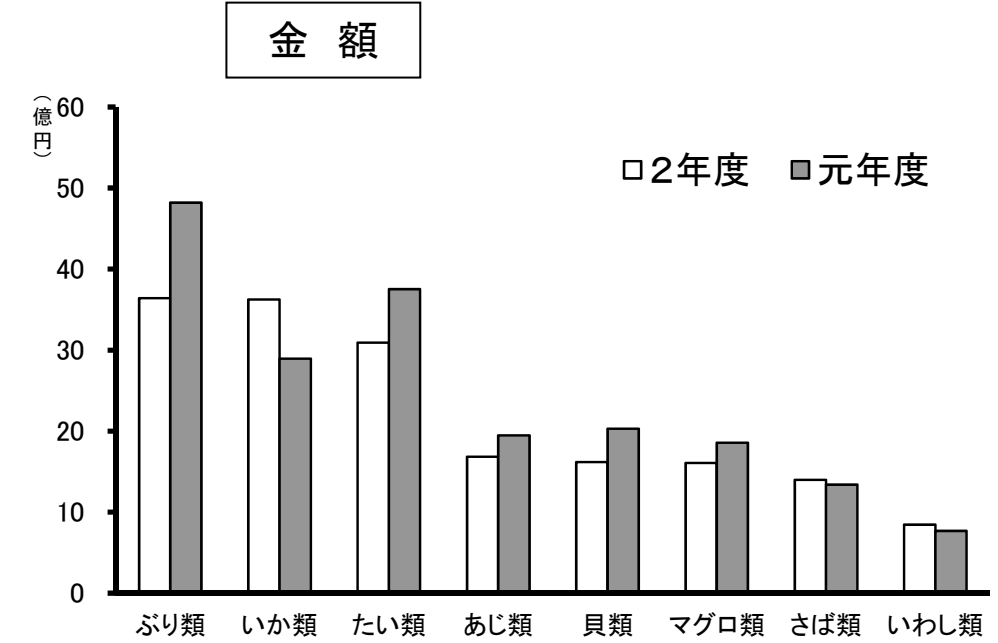
主要魚種別・生鮮



単位:kg

順位	魚種	2年度	構成比%	元年度	構成比%	前年比%
総計		50,941,448	100.0	51,833,652	100.0	98.3
1	ぶり類	7,921,223	15.5	8,941,231	17.2	88.6
2	さば類	7,891,867	15.5	6,206,630	12.0	127.2
3	たい類	6,325,311	12.4	5,898,771	11.4	107.2
4	いわし類	4,838,154	9.5	4,524,788	8.7	106.9
5	あじ類	4,649,606	9.1	5,328,453	10.3	87.3
6	いか類	3,778,088	7.4	3,160,707	6.1	119.5
7	貝類	1,838,931	3.6	1,838,931	3.5	100.0
8	いさき類	1,542,634	3.0	1,127,444	2.2	136.8
	その他	12,155,634	24.0	14,806,697	28.6	82.1

水産物取扱高(年度)



単位:円

順位	魚種	2年度	構成比%	元年度	構成比%	前年比%
総計		27,404,435,324	100.0	31,141,010,992	100.0	88.0
1	ぶり類	3,640,962,349	13.3	4,819,506,465	15.5	75.5
2	いか類	3,625,820,858	13.2	2,895,275,843	9.3	125.2
3	たい類	3,092,613,900	11.3	3,752,268,537	12.0	82.4
4	あじ類	1,682,352,245	6.1	1,946,390,286	6.3	86.4
5	貝類	1,618,861,052	5.9	2,030,543,156	6.5	79.7
6	マグロ類	1,607,547,699	5.9	1,857,093,092	6.0	86.6
7	さば類	1,398,184,183	5.1	1,339,906,351	4.3	104.3
8	いわし類	846,671,085	3.1	768,947,926	2.5	110.1
	その他	9,891,421,953	36.1	11,731,079,336	37.6	84.3

外国鮮魚運搬船の年次別取扱高(過去10年間)の推移(暦年)

(単位/数量:トン 金額:千円)

年	区分	卸売業者 取扱高	外国鮮魚運搬船の取扱高							
			内 訳							
			構成比	韓国	構成比	北朝鮮	構成比	中国	構成比	
23年	数量	93,278	263	0.3%					263	0.3%
	金額	47,941,531	131,810	0.3%					131,810	0.3%
	隻数	—	24						24	
24年	数量	84,737	126	0.1%					126	0.1%
	金額	44,948,159	43,757	0.1%					43,757	0.1%
	隻数	—	11						11	
25年	数量	78,816	111	0.1%					111	0.1%
	金額	43,873,349	41,547	0.1%					41,547	0.1%
	隻数	—	10						10	
26年	数量	74,668	86	0.1%					86	0.1%
	金額	45,529,180	34,763	0.1%					34,763	0.1%
	隻数	—	8						8	
27年	数量	82,297	66	0.1%					66	0.1%
	金額	47,890,838	19,167	0.1%					19,167	0.1%
	隻数	—	8						8	
28年	数量	70,382	46	0.1%					46	0.1%
	金額	45,722,264	17,146	0.1%					17,146	0.1%
	隻数	—	6						6	
29年	数量	70,036	52	0.1%					52	0.1%
	金額	45,017,505	13,788	0.1%					13,788	0.1%
	隻数	—	7						7	
30年	数量	70,190	35	0.0%					35	0.0%
	金額	43,695,232	8,375	0.1%					8,375	0.1%
	隻数	—	5						5	
元年	数量	61,515	18	0.0%					18	0.0%
	金額	40,687,204	3,109	0.1%					3,109	0.1%
	隻数	—	2						2	
2年	数量	57,615	8	0.0%					8	0.0%
	金額	35,517,591	1,661	0.1%					1,661	0.1%
	隻数	—	2						1	

外国鮮魚運搬船の年度別取扱高(過去10年間)の推移(年度)

(単位/数量:トン 金額:千円)

年度	区分	卸売業者 取扱高	外国鮮魚運搬船の取扱高							
			内 訳							
			構成比	韓国	構成比	北朝鮮	構成比	中国	構成比	
23年度	数量	90,941	229	0.3%					229	0.3%
	金額	47,352,852	93,389	0.2%					93,389	0.2%
	隻数	—	20						20	
24年度	数量	84,603	88	0.1%					88	0.1%
	金額	44,318,789	30,607	0.1%					30,607	0.1%
	隻数	—	8						8	
25年度	数量	77,244	61	0.1%					61	0.1%
	金額	44,293,314	22,227	0.1%					22,227	0.1%
	隻数	—	9						9	
26年度	数量	78,554	78	0.1%					78	0.1%
	金額	46,672,156	32,429	0.1%					32,429	0.1%
	隻数	—	8						8	
27年度	数量	78,217	67	0.1%					67	0.1%
	金額	47,519,148	21,501	0.1%					21,501	0.1%
	隻数	—	9						9	
28年度	数量	69,954	33	0.0%					33	0.0%
	金額	45,544,213	9,503	0.1%					9,503	0.1%
	隻数	—	5						5	
29年度	数量	71,706	50	0.1%					50	0.1%
	金額	44,748,444	11,363	0.1%					11,363	0.1%
	隻数	—	6						6	
30年度	数量	67,703	33	0.0%					33	0.0%
	金額	43,317,466	7,033	0.1%					7,033	0.0%
	隻数	—	4						4	
1年度	数量	58,885	8	0.0%					8	0.0%
	金額	39,461,415	1,661	0.1%					1,661	0.0%
	隻数	—	1						1	
2年度	数量	57,128	0	0.0%					0	0.0%
	金額	34,671,901	0	0.0%					0	0.0%
	隻数	—	0						0	

中国鮮魚運搬船による輸入生鮮水産物の推移(暦年)

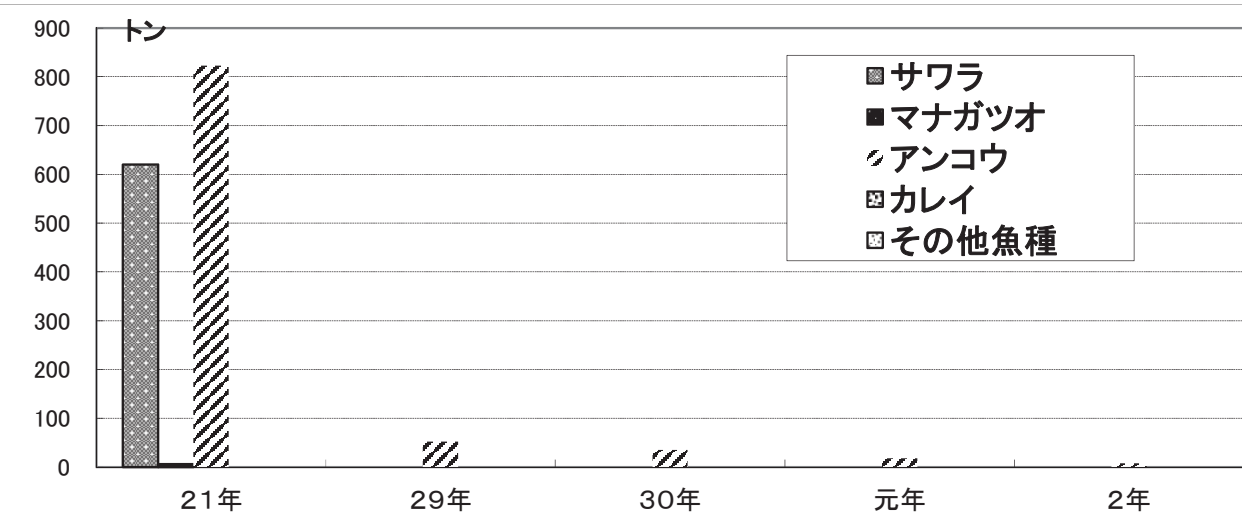
○入港隻数

	21年	29年	30年	前年比	元年	前年比	2年	前年比
隻数	121	7	5	71.4%	2	40.0%	1	50.0%

○取扱数量

(単位:トン)

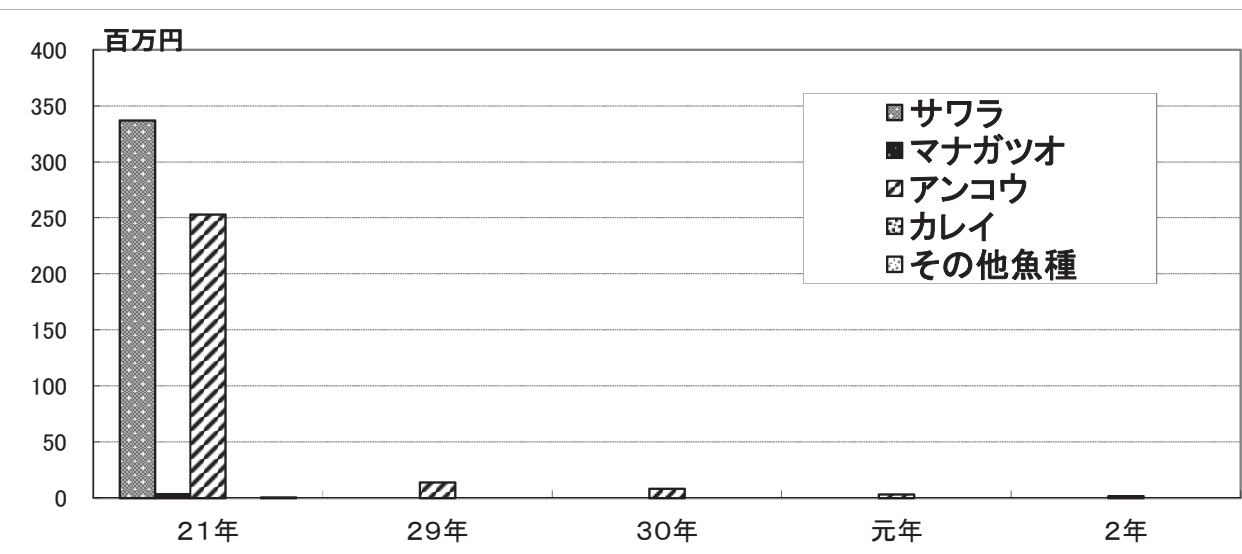
	21年	29年	30年	前年比	元年	前年比	2年	前年比
サワラ	620	0	0	0.0%	0	0.0%	0	0.0%
マナガツオ	6	0	0	0.0%	0	0.0%	0	0.0%
アンコウ	823	52	35	67.3%	18	51.4%	8	42.8%
カレイ	0	0	0	0.0%	0	0.0%	0	0.0%
その他魚種	0	0	0	0.0%	0	0.0%	0	0.0%
合計	1,449	52	35	67.3%	18	51.4%	8	42.8%



○取扱金額

(単位:千円)

	21年	29年	30年	前年比	元年	前年比	2年	前年比
サワラ	337,025	0	0	0.0%	0	0.0%	0	0.0%
マナガツオ	3,497	0	0	0.0%	0	0.0%	0	0.0%
アンコウ	253,033	13,788	8,375	60.7%	3,109	37.1%	1,661	53.4%
カレイ	0	0	0	0.0%	0	0.0%	0	0.0%
その他魚種	505	0	0	0.0%	0	0.0%	0	0.0%
合計	594,060	13,788	8,375	60.7%	3,109	37.1%	1,661	53.4%



中国鮮魚運搬船による輸入生鮮水産物の推移(年度)

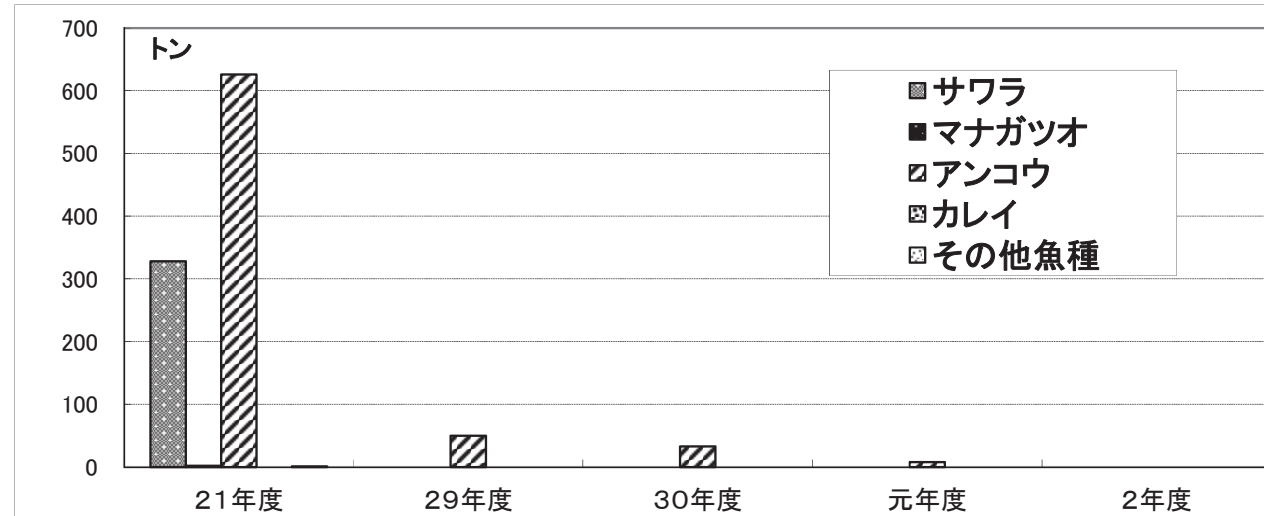
○入港隻数

	21年度	29年度	30年度	前年比	元年度	前年比	2年度	前年比
隻数	83	6	4	66.7%	1	25.0%	0	0.0%

○取扱数量

(単位:トン)

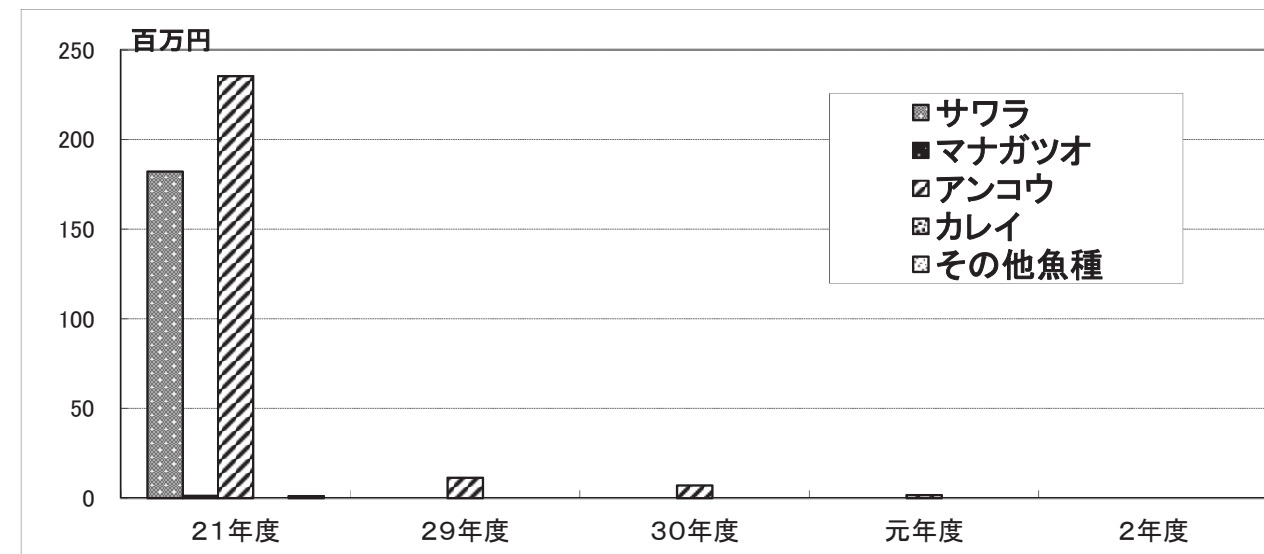
	21年度	29年度	30年度	前年比	元年度	前年比	2年度	前年比
サワラ	328	0	0	0.0%	0	0.0%	0	0.0%
マナガツオ	2	0	0	0.0%	0	0.0%	0	0.0%
アンコウ	626	50	33	66.0%	8	86.2%	0	0.0%
カレイ	0	0	0	0.0%	0	0.0%	0	0.0%
その他魚種	1	0	0	0.0%	0	0.0%	0	0.0%
合計	957	50	33	66.0%	8	86.2%	0	0.0%



○取扱金額

(単位:千円)

	21年度	29年度	30年度	前年比	元年度	前年比	2年度	前年比
サワラ	182,109	0	0	0.0%	0	0.0%	0	0.0%
マナガツオ	1,182	0	0	0.0%	0	0.0%	0	0.0%
アンコウ	235,392	11,363	7,033	61.9%	1,661	23.6%	0	0.0%
カレイ	0	0	0	0.0%	0	0.0%	0	0.0%
その他魚種	1,091	0	0	0.0%	0	0.0%	0	0.0%
合計	419,774	11,363	7,033	61.9%	1,661	23.6%	0	0.0%

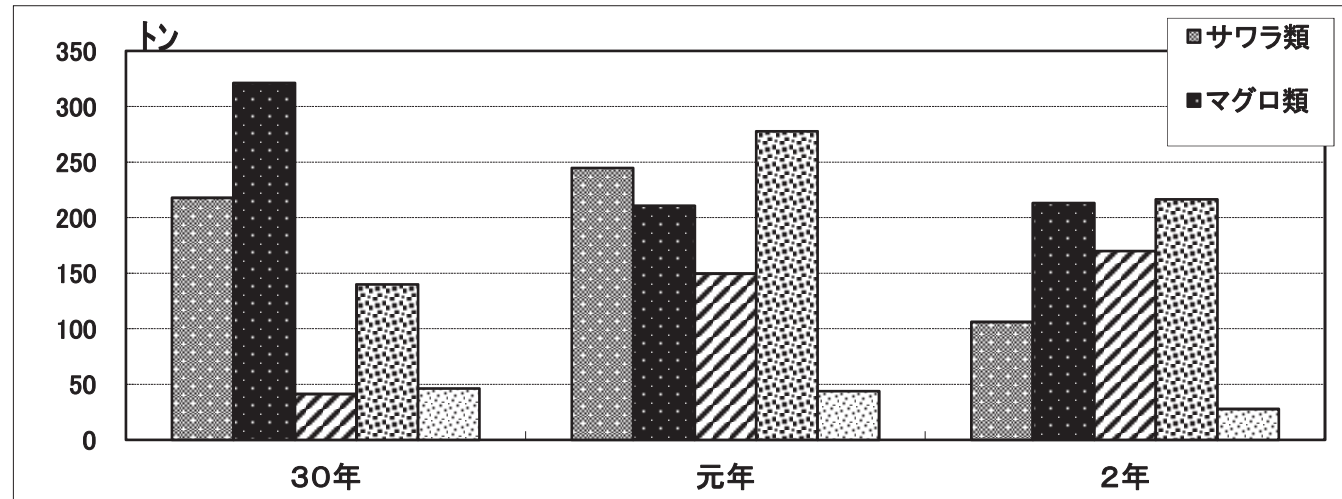


韓国(コンテナ貨物)からの輸入生鮮水産物の推移(暦年)

○取扱数量

(単位:トン)

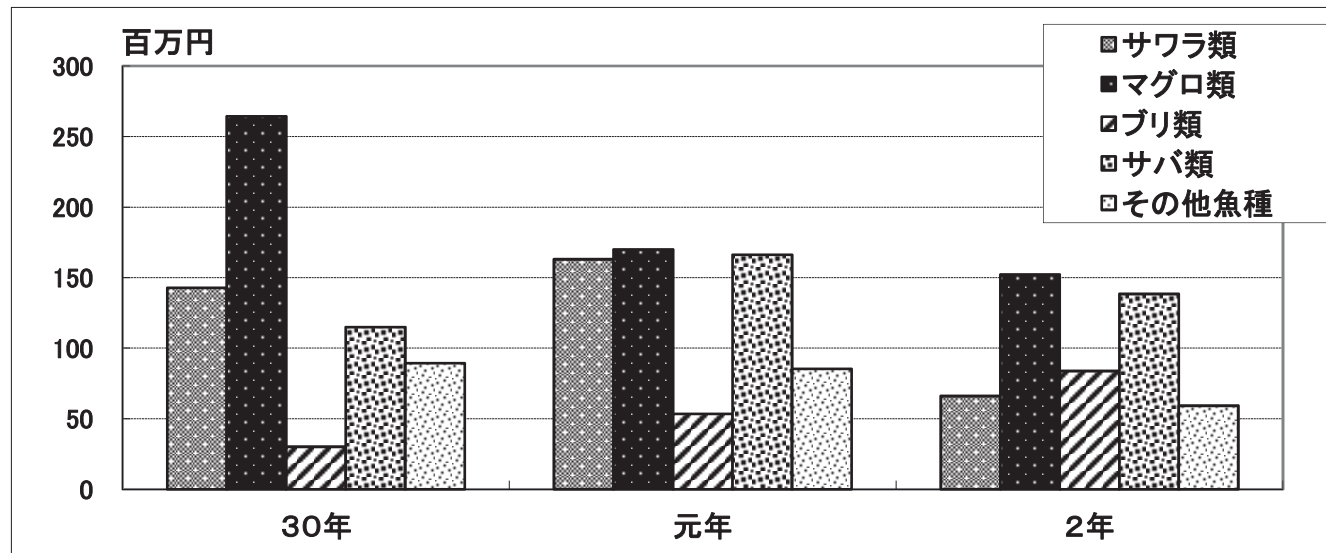
	30年	元年	前年比	2年	前年比
サワラ類	218	245	112.4%	106	43.4%
マグロ類	321	211	65.6%	213	101.1%
ブリ類	41	150	363.1%	170	113.6%
サバ類	140	278	198.5%	216	77.9%
その他魚種	46	44	94.7%	28	63.3%
合計	766	927	120.9%	733	79.1%



○取扱金額

(単位:千円)

	30年	元年	前年比	2年	前年比
サワラ類	142,804	162,969	114.1%	66,048	40.5%
マグロ類	264,350	169,952	64.3%	152,084	89.5%
ブリ類	30,140	53,416	177.2%	83,789	156.9%
サバ類	114,939	166,201	144.6%	138,374	83.3%
その他魚種	89,288	85,304	95.5%	59,174	69.4%
合計	641,521	637,842	99.4%	499,468	78.3%

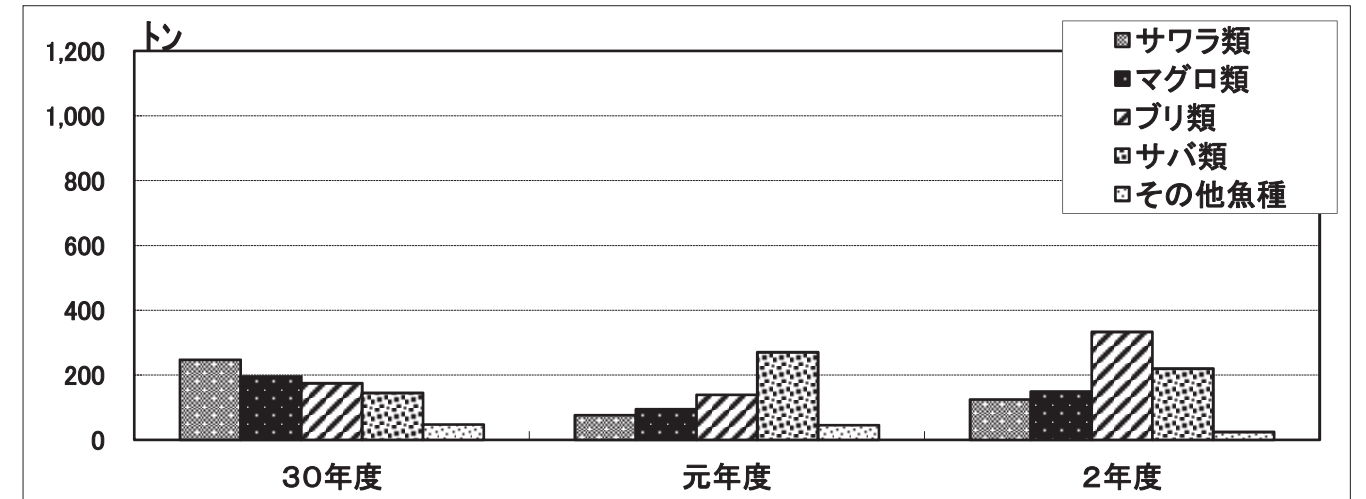


韓国(コンテナ貨物)からの輸入生鮮水産物の推移(年度)

○取扱数量

(単位:トン)

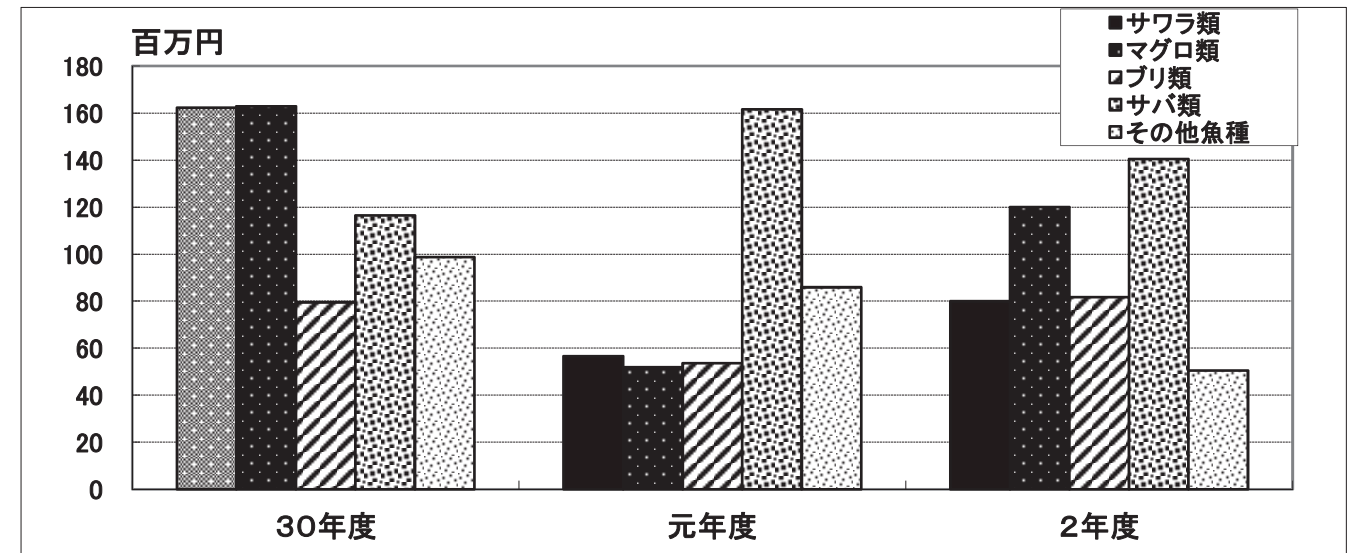
	30年度	元年度	前年比	2年度	前年比
サワラ類	247	76	30.7%	124	164.0%
マグロ類	195	94	48.2%	149	158.7%
ブリ類	174	139	79.7%	333	239.6%
サバ類	144	270	186.8%	220	81.4%
その他魚種	47	45	96.6%	24	53.0%
合計	808	624	77.2%	850	136.2%



○取扱金額

(単位:千円)

	30年度	元年度	前年比	2年度	前年比
サワラ類	162,253	56,624	34.9%	79,919	141.1%
マグロ類	162,876	51,905	31.9%	119,987	231.2%
ブリ類	79,490	53,600	67.4%	81,694	152.4%
サバ類	116,413	161,571	138.8%	140,474	86.9%
その他魚種	98,707	85,876	87.0%	50,506	58.8%
合計	619,738	409,575	66.1%	472,580	115.4%



◇ 魚種別の取扱状況

生鮮水産物魚種別・産地別取扱高

総 合 計

卸売業者

産 地	1月	2月	3月	4月	5月	6月	7月	8月
総 計	4,285,681	5,357,387	4,388,718	3,900,848	5,401,329	4,634,628	3,861,173	3,557,957
	2,533,222,443	2,858,768,558	2,477,767,140	1,821,821,309	2,216,632,345	2,527,441,004	2,472,828,626	2,086,271,350
平均単価	591	534	565	467	410	545	640	586
福 岡	277,545	417,736	330,855	498,338	1,503,940	1,256,135	1,033,102	1,169,780
	201,842,562	287,728,857	226,648,908	213,762,006	538,857,719	546,112,492	516,395,674	490,625,465
東シナ海	0	0	0	0	0	0	0	910
	0	0	0	0	0	0	0	1,123,200
香 岐	26,234	78,340	95,522	41,751	33,507	25,161	31,383	10,810
	16,415,080	59,387,860	73,988,784	15,263,373	11,210,793	13,228,272	17,678,088	6,515,996
対 馬	1,690,571	1,972,514	683,551	860,470	1,607,625	1,194,378	660,637	399,450
	591,546,773	782,367,653	396,167,704	400,300,135	631,835,983	800,159,682	617,321,630	397,742,772
五 島	0	284,541	261,120	32,994	0	0	0	75,969
	0	47,525,076	53,121,528	3,878,496	0	0	0	16,404,552
佐 賀	77,085	95,239	102,471	87,547	75,981	62,509	45,188	46,175
	85,653,538	90,184,934	82,496,554	47,901,760	51,345,366	70,612,566	65,512,740	57,029,806
長 崎	712,716	851,746	918,897	728,506	596,326	647,168	517,084	401,376
	490,873,725	558,617,217	507,788,029	340,618,283	289,316,961	358,146,594	367,583,553	293,282,379
鹿児島	116,136	89,197	243,359	146,779	184,509	150,673	160,557	124,413
	158,421,624	116,458,162	172,806,801	105,983,345	91,785,832	95,507,190	101,115,215	99,239,536
そ の 他	1,385,394	1,568,074	1,752,943	1,504,463	1,399,441	1,298,604	1,413,222	1,329,074
	988,469,141	916,498,799	964,748,832	694,113,911	602,279,691	643,674,208	787,221,726	724,307,644

単位：上段…kg
下段…円

9月	10月	11月	12月	年 計	1月	2月	3月	年 度 計
3,319,332	4,422,179	3,825,663	4,230,899	51,185,794	3,675,855	5,140,782	4,970,803	50,941,448
1,771,922,853	2,378,446,475	2,160,193,352	2,761,564,411	28,066,879,866	2,023,112,639	2,516,166,644	2,668,034,316	27,404,435,324
534	538	565	653	548	550	489	537	538
887,615	1,040,636	762,421	636,133	9,814,236	234,887	305,520	377,225	9,705,732
379,849,443	419,818,267	307,217,141	359,577,126	4,488,435,660	165,399,227	206,903,988	263,515,319	4,408,033,867
0	0	0	0	910	0	0	0	910
0	0	0	0	1,123,200	0	0	0	1,123,200
15,425	44,645	40,751	36,831	480,360	39,146	143,588	93,382	556,380
7,213,144	14,473,637	16,550,715	19,242,592	271,168,334	23,039,216	80,104,088	53,040,855	277,560,769
265,317	496,283	678,647	743,642	11,253,085	1,389,494	2,465,914	1,740,545	12,502,402
151,169,559	306,645,361	390,335,017	432,420,286	5,898,012,555	524,958,465	871,699,991	733,154,272	6,257,743,153
0	26,211	200,442	253,993	1,135,270	4,476	23,852	103,213	721,150
0	8,160,480	39,310,704	49,590,036	217,990,872	2,907,900	7,020,540	17,092,231	144,364,939
60,336	95,456	111,981	113,630	973,598	110,150	96,002	78,598	983,553
66,983,427	115,997,703	96,961,656	105,935,836	936,615,886	96,478,404	73,643,929	80,302,947	928,706,140
548,464	811,113	678,591	744,669	8,156,656	619,967	671,305	914,842	7,879,411
351,216,971	438,157,361	417,302,061	577,243,553	4,990,146,687	392,190,608	447,218,577	535,329,388	4,807,606,289
176,625	135,541	153,993	109,568	1,791,350	126,998	76,061	162,665	1,708,382
111,110,100	88,059,651	90,576,420	105,059,953	1,336,123,829	96,601,245	66,085,958	134,602,818	1,185,727,263
1,365,550	1,772,294	1,198,837	1,592,433	17,580,329	1,150,737	1,358,540	1,500,333	16,883,528
704,380,209	987,134,015	801,939,638	1,112,495,029	9,927,262,843	721,537,574	763,489,573	850,996,486	9,393,569,704

生鮮水産物魚種別・産地別取扱高 — かじき類

産地	2年1月	2年2月	2年3月	2年4月	2年5月	2年6月	2年7月	2年8月
総計	2,500 1,968,160	2,898 2,488,255	2,806 2,288,142	1,348 1,082,279	1,399 1,099,386	1,745 1,284,481	3,389 2,829,168	3,368 2,708,478
平均単価	787	859	815	803	786	736	835	804
福岡					64 20,736	30 16,200		35 43,200
東シナ海								
香岐								
対馬		110 83,160				202 86,400	489 250,236	578 322,758
五島			60 37,800					
佐賀						49 26,460	174 191,592	178 147,312
長崎	45 43,200	180 131,220	816 631,368		117 75,816	149 65,772	35 16,200	20 10,530
鹿児島								
その他	2,455 1,924,960	2,608 2,273,875	1,930 1,618,974	1,348 1,082,279	1,218 1,002,834	1,315 1,089,649	2,691 2,371,140	2,557 2,184,678

(単位/上段:kg 下段:円 平均単価:円)

2年9月	2年10月	2年11月	2年12月	年計	3年1月	3年2月	3年3月	年度計
2,826 2,561,349	5,348 4,505,177	6,888 5,361,985	5,293 4,452,506	39,808 32,629,366	1,023 879,908	1,181 705,564	3,477 3,012,185	37,285 30,482,466
906	842	778	841	820	860	597	866	818
103 55,944	158 188,136	16 32,400	13 6,750	38 363,366				419 363,366
24 12,690	37 27,972	935 661,608	726 505,991	1,722 1,208,261				1,722 1,208,261
41 41,774	1,200 951,480	2,021 1,538,730	796 626,832	5,437 3,901,370				5,327 3,818,210
	16 10,800	16 21,600		92 70,200				32 32,400
148 206,064	62 53,568		90 68,040	701 693,036				701 693,036
178 220,644	883 598,925	572 266,004	645 391,122	3,640 2,450,801	167 87,156	124 72,036	20 3,240	2,910 1,807,445
2,332 2,024,233	2,992 2,674,296	3,328 2,841,643	3,023 2,853,771	27,797 23,942,332	856 792,752	1,057 633,528	3,457 3,008,945	26,174 22,559,748

生鮮水産物魚種別・産地別取扱高 — かつお類

産地	2年1月	2年2月	2年3月	2年4月	2年5月	2年6月	2年7月	2年8月
総計	32,371 16,519,978	32,277 14,793,241	36,917 18,053,172	50,086 13,159,686	25,222 10,769,933	43,542 20,240,405	54,946 25,492,350	47,536 23,776,924
平均単価	510	458	489	263	427	465	464	500
福岡	126 28,123	7 2,700			726 89,964	340 106,650	80 12,636	916 270,756
東シナ海								
香岐	46 110,160	62 222,210			285 218,916	842 772,524	3,711 2,255,148	4,314 2,329,020
対馬	15,019 5,021,514	2,512 327,780	359 34,020	7 3,240	368 331,992	3,251 2,907,360	5,817 4,453,920	4,452 4,391,064
五島		7,454 1,099,980	1,970 705,780	3,825 396,900				
佐賀	88 64,260	105 66,960	1,626 777,708	486 370,548		287 210,600	14 6,480	167 63,569
長崎	9,671 7,050,360	12,340 7,774,753	8,387 5,260,788	26,263 4,796,172	2,717 1,520,910	9,930 6,413,366	13,051 7,277,846	5,897 3,708,482
鹿児島	1,243 648,756	7,185 3,935,628	16,376 7,223,801	10,280 3,392,861	9,387 3,035,869	18,704 6,396,195	26,621 8,965,286	22,677 8,292,322
その他	6,178 3,596,805	2,612 1,363,230	8,199 4,051,075	9,225 4,199,965	11,739 5,572,282	10,188 3,433,710	5,652 2,521,034	9,113 4,721,711

2年9月	2年10月	2年11月	2年12月	年計	3年1月	3年2月	3年3月	年度計
44,283 22,263,148	128,838 54,929,128	165,120 84,115,986	163,990 60,719,121	825,128 364,833,072	34,002 19,281,164	26,032 11,375,486	53,766 18,387,029	837,363 364,510,360
503	426	509	370	442	567	437	342	435
982 273,726	34,960 6,488,056	23,426 2,907,035	13,980 1,995,279	38 12,174,925	31 9,428	14 4,320	12 4,320	75,467 12,162,170
777 581,580	1,735 1,076,479	726 798,740	6,519 5,418,802	19,017 13,783,579	255 157,410			19,164 13,608,619
8,882 6,379,128	39,537 27,966,313	64,615 54,214,676	54,651 26,520,818	199,470 132,551,825	4,093 4,044,087	79 23,868	6 4,320	185,758 131,240,786
	232 66,960	20,145 2,537,676	37,742 5,639,112	71,368 10,446,408			391 69,660	62,335 8,710,308
37 27,540	165 59,940	2,360 929,124	362 118,033	5,697 2,694,762	98 52,920	25 5,400	136 69,120	4,137 1,913,274
7,788 3,892,752	22,469 8,947,552	39,212 18,667,719	45,557 19,245,520	203,282 94,556,220	19,381 10,169,685	4,972 2,687,856	5,372 2,583,587	202,609 89,911,447
22,948 9,633,304	20,541 6,933,443	6,887 2,143,071	3,408 866,581	166,257 61,467,117	4,665 1,845,666	6,145 2,852,809	16,943 5,189,306	169,206 59,546,713
2,869 1,475,118	9,199 3,390,385	7,749 1,917,945	1,771 914,976	84,494 37,158,236	5,479 3,001,968	14,797 5,801,233	30,906 10,466,716	118,687 47,417,043

生鮮水産物魚種別・産地別取扱高 — まながつお類

産地	2年1月	2年2月	2年3月	2年4月	2年5月	2年6月	2年7月	2年8月
総計	18,237 43,414,243	7,926 11,119,434	6,293 12,077,640	5,301 6,318,972	2,863 5,439,974	13,303 29,899,695	27,726 64,127,790	20,782 49,059,114
平均単価	2,381	1,403	1,919	1,192	1,900	2,248	2,313	2,361
福岡	39 160,715	7 29,484	4 15,725	6 14,526	167 496,281	1,724 4,674,372	484 1,221,718	36 80,248
東シナ海								
香岐								
対馬	53 9,720	85 48,060		92 50,242	17 15,120			
五島								
佐賀	29 19,634	9 5,336			7 6,480	186 537,318	4 9,450	
長崎	5,182 2,629,114	2,735 1,318,580	744 391,954	796 407,484	196 208,138	2,499 1,144,152	2,730 1,053,432	39 12,420
鹿児島			1,159 3,237,737	162 415,853	11 27,929	1 1,512	64 154,009	148 182,612
その他	12,934 40,595,060	5,090 9,717,974	4,386 8,432,224	4,245 5,430,867	2,465 4,686,026	8,893 23,542,341	24,444 61,689,181	20,559 48,783,834

(単位/上段:kg 下段:円 平均単価:円)

2年9月	2年10月	2年11月	2年12月	年計	3年1月	3年2月	3年3月	年度計
6,218 13,012,707	9,244 12,159,650	6,540 9,665,065	19,604 19,621,387	144,037 275,915,671	35,998 64,411,780	28,541 70,236,058	15,767 14,831,652	191,887 358,783,844
2,093	1,315	1,478	1,001	1,916	1,789	2,461	941	1,870
1,004 2,749,483	509 1,580,948	304 771,790	76 266,970	4,360 12,062,260	21 67,091		2 5,141	4,333 11,928,568
			18	265	153		3	283
			14,040	137,182	97,200		5,616	182,218
		30 24,300		30 24,300				30 24,300
24 13,932	18 54,886	7 32,119		284 679,155	24 6,480			270 660,665
1,443 987,520	860 988,940	1,352 773,853	2,918 1,266,698	21,494 11,182,285	1,444 1,099,623	717 1,676,202	315 407,775	15,309 10,026,237
3 6,955	14 37,237		320 75,600	1,882 4,139,444	1 4,158	66 288,975	63 187,466	853 1,382,306
3,744 9,254,817	7,843 9,497,639	4,847 8,063,003	16,272 17,998,079	115,722 247,691,045	34,379 63,143,708	27,734 68,264,401	15,384 14,225,654	170,809 334,579,550

生鮮水産物魚種別・産地別取扱高 — さめ類

産地	2年1月	2年2月	2年3月	2年4月	2年5月	2年6月	2年7月	2年8月
総計	1,021 113,861	1,213 164,332	1,184 153,544	770 60,848	927 66,927	736 48,719	386 50,566	179 20,088
平均単価	112	135	130	79	72	66	131	112
福岡	309 30,888	412 63,245	198 32,962	208 15,088	534 40,251	320 24,041	182 17,982	132 15,552
東シナ海								
香岐		17 2,160	7 324	60 3,780	75 2,808	17 216		
対馬	10 2,160	25 2,052	30 1,728	46 4,644	10 648	10 1,188		7 1,080
五島				20 540				
佐賀	17 2,700	110 19,008	80 18,468	5 432	13 1,512	16 864	30 12,420	
長崎	667 73,415	604 69,011	783 75,006	366 30,100	215 19,764	193 17,496	129 17,896	35 2,808
鹿児島								
その他	18 4,698	45 8,856	86 25,056	65 6,264	80 1,944	180 4,914	45 2,268	5 648

2年9月	2年10月	2年11月	2年12月	年計	3年1月	3年2月	3年3月	年度計
339 34,560	831 83,916	1,311 189,540	1,471 137,592	10,368 1,124,493	585 71,572	580 108,217	478 58,579	8,593 931,124
102	101	145	94	108	122	187	123	108
104 8,856	510 28,728	442 26,784	397 34,452	3,748 338,829	154 19,548	38 4,752	42 3,240	3,063 239,274
				176			10	162
				9,288			864	7,668
25 2,052	20 2,808	494 105,516	156 27,432	833 151,308	5 540	86 5,292	15 2,700	874 153,900
				20 540				20 540
75 11,556	25 4,536	60 9,720	25 3,780	456 84,996	115 19,548	40 6,264	40 10,044	444 80,676
127 11,556	224 27,540	271 33,480	893 71,928	4,507 450,000	286 31,072	353 68,581	259 24,678	3,351 356,899
8 540	52 20,304	44 14,040		628 89,532	25 864	63 23,328	112 17,053	679 92,167

生鮮水産物魚種別・産地別取扱高 — いわし類合計

産地	2年1月	2年2月	2年3月	2年4月	2年5月	2年6月	2年7月	2年8月
総計	271,133 57,079,052	450,609 78,227,107	482,273 73,036,327	500,673 79,760,019	521,188 82,744,251	484,739 84,448,039	526,862 97,598,832	451,848 83,461,676
平均単価	211	174	151	159	159	174	185	185
福岡				16 2,160	19,595 1,326,024	4,326 308,016	3,053 336,852	750 42,552
東シナ海								
香岐								
対馬	7,593 601,560	3,980 307,584	10,206 587,520	34 2,160		1,024 68,580	34 6,480	199 14,040
五島								
佐賀		105 48,600						
長崎		1,917 232,416		1,310 233,280			2,008 304,560	
鹿児島	2,182 276,696	3,418 473,688	1,149 180,360	4,001 658,044	7,315 879,660	16,368 2,035,800	12,874 1,911,708	7,798 1,654,668
その他	261,358 56,200,796	441,189 77,164,819	470,918 72,268,447	495,312 78,864,375	494,278 80,538,567	463,021 82,035,643	508,893 95,039,232	443,101 81,750,416

(単位/上段:kg 下段:円 平均単価:円)

2年9月	2年10月	2年11月	2年12月	年計	3年1月	3年2月	3年3月	年度計
500,788 70,191,360	369,269 73,401,292	203,536 43,213,854	176,506 37,522,918	4,939,424 860,684,727	198,565 42,064,619	402,145 73,039,082	502,020 79,267,371	4,838,139 846,713,313
140	199	212	213	174	212	182	158	175
	637 59,832	2,324 212,436		30,701 2,287,872	530 88,020	45 7,560		31,276 2,383,452
124,860 6,294,758		22,400 1,209,600	276 65,340	170,606 9,157,622	1,590 200,124	1,033 83,376	22,775 1,016,388	174,225 8,960,846
	128 12,960	704 109,080	51 6,480	883 128,520		7,968 183,060		8,851 311,580
7 3,240				112 51,840			14 3,240	21 6,480
1,735 578,988	27,211 4,462,668		8,008 324,864	42,189 6,136,776	382 46,116	106 36,396	937 217,890	41,697 6,204,762
2,744 634,392	15,206 1,270,296	52,816 8,399,160	6,253 1,068,660	132,124 19,443,132	8,409 1,504,872	4,092 540,540	248 27,432	138,124 20,585,232
371,442 62,679,982	326,087 67,595,536	125,292 33,283,578	161,918 36,057,574	4,562,809 823,478,965	187,654 40,225,487	388,901 72,188,150	478,046 78,002,421	4,443,945 808,260,961

生鮮水産物魚種別・産地別取扱高 — まいわし類

産地	2年1月	2年2月	2年3月	2年4月	2年5月	2年6月	2年7月	2年8月
総計	210,889 47,340,044	359,937 64,627,963	464,750 69,771,595	459,373 72,845,859	420,721 68,498,403	435,354 76,308,619	484,818 90,062,484	399,234 73,757,876
平均単価	224	180	150	159	163	175	186	185
福岡					16 864	48 2,592		480 25,920
東シナ海								
香岐								
対馬	1,052 55,080	1,139 77,436	10,138 583,200					
五島								
佐賀								
長崎		1,917 232,416					1,512 204,120	
鹿児島					4,830 504,252	10,307 1,013,904	4,230 473,580	
その他	209,837 47,284,964	356,881 64,318,111	454,612 69,188,395	459,373 72,845,859	415,875 67,993,287	424,999 75,292,123	479,076 89,384,784	398,754 73,731,956

2年9月	2年10月	2年11月	2年12月	年計	3年1月	3年2月	3年3月	年度計
480,747 65,874,168	327,108 66,478,816	168,014 35,724,378	110,432 24,764,338	4,321,377 756,054,543	175,647 37,444,163	369,783 67,193,798	430,877 67,822,017	4,262,108 746,774,919
137	203	213	224	175	213	182	157	175
	191 8,640	156 19,224		891 57,240	155 30,780			1,046 88,020
124,860 6,294,758		22,400 1,209,600	144 12,744	159,733 8,232,818		527 33,480	7,304 308,232	155,235 7,858,814
						7,728 157,140		7,728 157,140
	700 183,600		8,008 324,864	12,137 945,000		8 1,620	522 173,556	10,750 887,760
	15,206 1,270,296	52,816 8,399,160	6,253 1,068,660	93,642 12,729,852	6,337 1,141,236			99,979 13,871,088
355,887 59,579,410	311,011 65,016,280	92,642 26,096,394	96,027 23,358,070	4,054,974 734,089,633	169,155 36,272,147	361,520 67,001,558	423,051 67,340,229	3,987,370 723,912,097

生鮮水産物魚種別・産地別取扱高 — かたくちいわし類

産地	2年1月	2年2月	2年3月	2年4月	2年5月	2年6月	2年7月	2年8月
総計							15 540	
平均単価							36	
福岡								
東シナ海								
香岐								
対馬								
五島								
佐賀								
長崎							15 540	
鹿児島								
その他								

(単位/上段:kg 下段:円 平均単価:円)

2年9月	2年10月	2年11月	2年12月	年計	3年1月	3年2月	3年3月	年度計
	178 16,848			193 17,388	806 99,792	45 7,560	7,951 268,974	8,995 393,714
	95			90	124	168	34	44
					375 57,240	45 7,560		420 64,800
							7,936 267,840	7,936 267,840
	10 3,240			25 3,780	270 40,068		15 1,134	310 44,982
	168 13,608			168 13,608	161 2,484			329 16,092

生鮮水産物魚種別・産地別取扱高 — うるめいわし類

産地	2年1月	2年2月	2年3月	2年4月	2年5月	2年6月	2年7月	2年8月
総計	60,244 9,739,008	90,672 13,599,144	17,523 3,264,732	41,300 6,914,160	100,482 14,245,848	49,385 8,139,420	42,029 7,535,808	52,614 9,703,800
平均単価	162	150	186	167	142	165	179	184
福岡				16 2,160	19,579 1,325,160	4,278 305,424	3,053 336,852	270 16,632
東シナ海								
香岐								
対馬	6,541 546,480	2,841 230,148	68 4,320	34 2,160	15	1,024 68,580	34 6,480	199 14,040
五島								
佐賀		105 48,600						
長崎				1,310 233,280			481 99,900	
鹿児島	2,182 276,696	3,418 473,688	1,149 180,360	4,001 658,044	2,485 375,408	6,061 1,021,896	8,644 1,438,128	7,798 1,654,668
その他	51,521 8,915,832	84,308 12,846,708	16,306 3,080,052	35,939 6,018,516	78,403 12,545,280	38,022 6,743,520	29,817 5,654,448	44,347 8,018,460

2年9月	2年10月	2年11月	2年12月	年計	3年1月	3年2月	3年3月	年度計
20,041 4,317,192	41,983 6,905,628	35,522 7,489,476	66,074 12,716,352	617,869 104,570,568	22,112 4,520,664	32,317 5,837,724	63,192 11,176,380	567,051 99,502,452
215	164	211	192	169	204	181	177	175
	446 51,192	2,168 193,212		29,810 2,230,632				29,810 2,230,632
			132 10,368	10,888 882,576	1,590 200,124	506 49,896	7,535 440,316	11,069 791,964
	128 12,960	704 109,080	51 6,480	883 128,520		240 25,920		1,123 154,440
7 3,240				112 51,840			14 3,240	21 6,480
1,735 578,988	26,501 4,275,828			30,027 5,187,996	112 6,048	98 34,776	400 43,200	30,637 5,272,020
2,744 634,392				38,482 6,713,280	2,072 363,636	4,092 540,540	248 27,432	38,145 6,714,144
15,555 3,100,572	14,908 2,565,648	32,650 7,187,184	65,891 12,699,504	507,667 89,375,724	18,338 3,950,856	27,381 5,186,592	54,995 10,662,192	456,246 84,332,772

生鮮水産物魚種別・産地別取扱高 — あじ類合計

産地	2年1月	2年2月	2年3月	2年4月	2年5月	2年6月	2年7月	2年8月
総計	519,221	715,218	272,052	271,297	968,705	556,823	280,131	415,290
	176,782,211	208,102,937	118,126,161	103,704,306	264,687,370	203,987,372	124,633,532	143,718,615
平均単価	340	291	434	382	273	366	445	346
福岡	1,791	1,853	891	11,175	103,495	124,573	54,157	185,430
	762,264	1,133,892	720,900	5,890,860	35,648,532	34,899,876	15,821,136	40,426,821
東シナ海								
香岐	486	3,700	1,494	318	6,847	1,310	207	428
	259,146	822,528	540,518	93,377	1,025,699	287,766	144,569	165,564
対馬	375,402	347,583	44,009	148,414	718,615	301,244	73,998	47,460
	93,441,708	100,851,156	12,165,768	27,801,144	165,658,133	98,600,079	24,735,239	17,338,590
五島		242,525	102,174	1,013				73,644
		39,966,696	25,423,308	228,960				16,204,212
佐賀	10,721	7,697	21,495	18,401	6,374	10,432	6,749	7,293
	7,076,587	4,317,689	17,190,900	11,943,180	3,436,560	11,041,488	6,782,940	7,830,432
長崎	64,862	89,394	77,777	66,799	57,598	67,256	58,829	41,291
	27,960,867	37,681,721	37,289,751	42,089,922	31,498,624	34,109,070	34,268,732	24,011,666
鹿児島	8,466	2,039	3,600	4,585	8,967	9,409	13,939	8,204
	4,138,382	572,076	970,596	1,631,329	3,058,047	2,695,468	4,844,151	2,391,903
その他	57,493	20,427	20,612	20,592	66,809	42,599	72,252	51,540
	43,143,257	22,757,179	23,824,420	14,025,534	24,361,775	22,353,625	38,036,765	35,349,427

(単位/上段:kg 下段:円 平均単価:円)

2年9月	2年10月	2年11月	2年12月	年計	3年1月	3年2月	3年3月	年度計
174,796	338,989	337,393	407,981	5,257,896	238,601	303,397	356,203	4,649,606
83,889,948	142,245,941	126,715,335	121,979,796	1,818,573,524	102,212,516	126,286,141	138,291,373	1,682,352,245
480	420	376	299	346	428	416	388	362
22,033	32,097	34,619	92,165	664,279	548	1,595	1,615	663,502
8,286,300	8,544,096	7,060,489	19,176,588	178,371,754	144,396	1,029,348	1,306,152	178,234,594
152	116	2,065	1,956	19,079	3,782	6,020	4,054	27,255
28,080	17,928	467,748	518,940	4,371,863	1,033,236	2,142,072	1,422,900	7,347,879
5,665	77,506	52,188	182,063	2,374,147	133,803	190,602	178,530	2,110,088
2,256,768	32,613,841	16,205,940	43,571,682	635,240,048	47,367,936	62,291,322	48,395,664	586,836,338
	15,617	97,432	14,969	547,374	102	6,892	29,603	239,272
	4,901,580	25,808,112	6,417,576	118,950,444	58,320	3,892,320	7,651,195	65,162,275
9,306	23,675	36,611	7,425	166,179	3,589	8,322	13,387	151,564
7,556,544	16,982,784	26,881,308	3,963,492	125,003,904	2,291,004	5,169,528	10,022,184	113,901,444
59,710	81,056	73,813	70,714	809,099	63,995	71,380	91,268	803,709
30,740,386	31,739,209	25,102,043	24,016,433	380,508,424	26,537,774	35,647,435	45,380,865	385,142,159
8,517	213	6,837	1,917	76,693	6,613	4,336	17,019	90,556
3,031,128	67,240	2,725,633	602,522	26,728,475	2,462,076	1,574,532	5,458,622	30,542,651
69,413	108,709	33,828	36,772	601,046	26,169	14,250	20,727	563,660
31,990,742	47,379,263	22,464,062	23,712,563	349,398,612	22,317,774	14,539,584	18,653,791	315,184,905

生鮮水産物魚種別・産地別取扱高 — まあじ類

産地	2年1月	2年2月	2年3月	2年4月	2年5月	2年6月	2年7月	2年8月
総計	431,215	668,486	202,158	200,345	907,366	429,554	205,219	292,697
	142,527,941	181,595,272	90,811,152	85,894,614	245,464,776	165,802,822	88,638,905	103,774,276
平均単価	331	272	449	429	271	386	432	355
福岡	1,786	1,844	891	11,070	102,883	49,458	28,390	112,375
	760,968	1,131,084	720,900	5,868,072	35,443,872	20,623,032	8,319,024	28,181,997
東シナ海								
香岐	463	3,700	1,492	306	6,744	1,296	64	214
	195,696	822,528	538,272	71,604	788,616	228,960	17,928	107,784
対馬	332,440	340,491	43,397	95,257	683,661	295,132	71,374	46,057
	89,581,680	100,258,884	11,893,392	23,649,624	162,123,876	97,571,066	22,906,908	17,021,340
五島		242,525	66,318	918				73,644
		39,966,696	22,174,452	221,940				16,204,212
佐賀	10,690	7,668	21,445	18,234	6,289	9,877	6,678	7,248
	7,074,211	4,309,848	17,169,300	11,906,460	3,412,260	10,821,816	6,772,788	7,822,332
長崎	40,777	61,139	54,342	59,008	49,861	45,682	39,997	22,774
	22,844,727	30,774,946	31,280,342	40,432,176	28,558,116	28,827,144	27,527,861	18,865,656
鹿児島	2,712	1,294	3,600	1,243	3,016	410	6,429	1,760
	1,930,322	350,460	970,596	492,372	1,276,128	41,148	2,319,408	384,912
その他	42,347	9,825	10,673	14,309	54,912	27,699	52,287	28,625
	20,140,337	3,980,826	6,063,898	3,252,366	13,861,908	7,689,656	20,774,988	15,186,043

2年9月	2年10月	2年11月	2年12月	年計	3年1月	3年2月	3年3月	年度計
118,454	278,378	264,510	333,647	4,332,029	195,273	243,542	249,219	3,718,204
55,775,023	115,450,380	101,096,316	96,022,260	1,472,853,737	81,050,112	104,216,944	107,699,360	1,350,885,788
471	415	382	288	340	415	428	432	363
17,458	20,643	21,107	79,548	447,453	548	1,580	1,605	446,665
6,738,336	7,355,232	6,009,444	18,430,092	139,582,053	144,396	1,022,868	1,301,832	139,438,197
152	108	1,466	1,950	17,955	3,782	6,020	4,054	26,156
28,080	16,848	305,100	501,012	3,622,428	1,033,236	2,142,072	1,422,900	6,664,140
3,229	75,464	49,444	170,435	2,206,381	130,701	163,155	117,988	1,901,897
1,485,972	31,425,948	15,348,096	42,585,372	615,852,158	47,154,420	59,112,720	41,902,488	562,287,830
	15,617	94,104	14,691	507,817	102	6,508	29,585	235,169
	4,901,580	25,628,400	6,399,216	115,496,496	58,320	3,801,060	7,648,495	64,863,223
9,213	22,527	36,232	7,052	163,153	3,563	7,127	12,498	146,538
7,532,028	16,602,300	26,771,040	3,871,368	124,065,751	2,282,580	4,662,792	9,723,024	112,180,788
34,301	46,484	33,957	34,473	522,795	36,986	48,270	57,427	509,220
24,612,984	24,432,408	18,280,836	18,008,676	314,445,872	20,172,348	29,200,338	36,460,368	315,378,911
997		3,801	1,000	26,262	1,741	3,544	13,180	37,121
482,760		1,985,364	297,000	10,530,470	842,832	1,281,204	4,370,220	13,773,348
53,104	97,535	24,399	24,498	440,213	17,850	7,338	12,882	415,438
14,894,863	30,716,064	6,768,036	5,929,524	149,258,509	9,361,980	2,993,890	4,870,033	136,299,351

生鮮水産物魚種別・産地別取扱高 — むろあじ類

産地	2年1月	2年2月	2年3月	2年4月	2年5月	2年6月	2年7月	2年8月
総計	7,126 2,629,584	7,367 2,294,352	563 171,612	2,448 553,932	13,164 2,000,484	88,348 16,922,520	34,984 10,626,444	60,599 13,285,728
平均単価	369	311	305	226	152	192	304	219
福岡		4 324			487 190,836	74,605 14,178,456	25,477 7,420,572	54,191 11,166,876
東シナ海								
壱岐							120 31,860	200 17,280
対馬		142 23,220	7 1,620	864 151,740	700 113,400	34 4,968	1,580 309,312	458 98,388
五島								
佐賀	31 2,376	8 1,080		88 7,020	85 24,300	517 204,984	71 10,152	40 7,776
長崎	804 328,428	6,817 2,103,192	548 167,184	75 7,236	214 28,728	110 16,308	1,015 415,908	257 82,944
鹿児島	5,754 2,208,060	368 158,976		1,288 381,780	5,608 1,515,888	7,694 2,370,276	6,535 2,360,664	5,400 1,902,420
その他	537 90,720	28 7,560	8 2,808	133 6,156	6,070 127,332	5,388 147,528	186 77,976	53 10,044

(単位/上段:kg 下段:円 平均単価:円)

2年9月	2年10月	2年11月	2年12月	年計	3年1月	3年2月	3年3月	年度計
11,774 3,883,032	2,579 350,676	8,357 1,976,184	4,123 1,037,664	241,432 55,732,212	5,814 1,801,008	22,307 4,487,184	46,271 7,815,398	300,768 64,740,254
330	136	236	252	231	310	201	169	215
4,084 1,317,168	208 41,148	828 214,920	20 3,024	159,904 34,533,324				159,900 34,533,000
		590 64,584		910 113,724				910 113,724
	214 40,716			3,999 743,364		16,982 2,540,268	38,439 5,066,928	59,271 8,325,720
						384 91,260		384 91,260
16 1,944	510 117,720	309 94,824	358 88,020	2,033 560,196		1,173 497,016	857 287,928	4,024 1,341,684
75 11,772	451 72,684	4,209 1,001,268	1,110 120,528	15,685 4,356,180	1,202 239,220	2,974 1,064,448	4,606 1,709,748	16,298 4,770,792
7,520 2,548,368	208 56,160	2,344 599,400	912 295,056	43,631 14,397,048	4,608 1,560,708	792 293,328	2,352 747,144	45,261 14,631,192
79 3,780	988 22,248	77 1,188	1,723 531,036	15,270 1,028,376	4 1,080	2 864	17 3,650	14,720 932,882

生鮮水産物魚種別・産地別取扱高 — その他のあじ類

産地	2年1月	2年2月	2年3月	2年4月	2年5月	2年6月	2年7月	2年8月
総計	80,880 31,624,686	39,365 24,213,313	69,331 27,143,397	68,504 17,255,760	48,175 17,222,110	38,921 21,262,030	39,928 25,368,183	61,994 26,658,611
平均単価	391	615	392	252	357	546	635	430
福岡	5 1,296	5 2,484		105 22,788	125 13,824	510 98,388	290 81,540	18,864 1,077,948
東シナ海								
壱岐	23 63,450		2 2,246	12 21,773	103 237,083	14 58,806	23 94,781	14 40,500
対馬	42,962 3,860,028	6,950 569,052	605 270,756	52,293 3,999,780	34,254 3,420,857	6,078 1,024,045	1,044 1,519,019	945 218,862
五島			35,856 3,248,856	95 7,020				
佐賀		21 6,761	50 21,600	79 29,700		38 14,688		5 324
長崎	23,281 4,787,712	21,438 4,803,583	22,887 5,842,225	7,716 1,650,510	7,523 2,911,780	21,464 5,265,618	17,817 6,324,963	18,260 5,063,066
鹿児島		377 62,640		2,054 757,177	343 266,031	1,305 284,044	975 164,079	1,044 104,571
その他	14,609 22,912,200	10,574 18,768,793	9,931 17,757,714	6,150 10,767,012	5,827 10,372,535	9,512 14,516,441	19,779 17,183,801	22,862 20,153,340

2年9月	2年10月	2年11月	2年12月	年計	3年1月	3年2月	3年3月	年度計
44,568 24,231,893	58,032 26,444,885	64,526 23,642,835	70,211 24,919,872	684,435 289,987,575	37,514 19,361,396	37,548 17,582,013	60,713 22,776,615	630,634 266,726,203
544	456	366	355	424	516	468	375	423
491 230,796	11,246 1,147,716	12,684 836,125	12,597 743,472	56,922 4,256,377		15 6,480	10 4,320	56,937 4,263,397
	8 1,080	9 98,064	6 17,928	214 635,711				189 570,015
2,436 770,796	1,828 1,147,177	2,744 857,844	11,628 986,310	163,767 18,644,526	3,102 213,516	10,465 638,334	22,103 1,426,248	148,920 16,222,788
		3,328 179,712	278 18,360	39,557 3,453,948			18 2,700	3,719 207,792
77 22,572	638 262,764	70 15,444	15 4,104	993 377,957	26 8,424	22 9,720	32 11,232	1,002 378,972
25,334 6,115,630	34,121 7,234,117	35,647 5,819,939	35,131 5,887,229	270,619 61,706,372	25,807 6,126,206	20,136 5,382,649	29,235 7,210,749	278,191 64,992,456
	5 11,080	692 140,869	5 10,466	6,800 1,800,957	264 58,536		1,487 341,258	8,174 2,138,111
16,230 17,092,099	10,186 16,640,951	9,352 15,694,838	10,551 17,252,003	145,563 199,111,727	8,315 12,954,714	6,910 11,544,830	7,828 13,780,108	133,502 177,952,672

生鮮水産物魚種別・産地別取扱高 — ぶり類合計

産地	2年1月	2年2月	2年3月	2年4月	2年5月	2年6月	2年7月	2年8月
総計	797,735 486,026,189	837,581 534,560,990	769,677 356,388,870	743,457 238,218,685	528,916 212,051,381	510,573 261,233,004	655,725 310,127,152	633,552 266,764,398
平均単価	609	638	463	320	401	512	473	421
福岡	49,852 21,502,400	39,875 20,900,431	24,029 8,483,129	79,935 16,874,986	37,209 13,435,246	62,028 24,688,923	323,875 98,913,018	369,818 95,426,794
東シナ海								
香岐	17,295 7,240,767	43,945 26,288,892	51,753 22,136,067	31,355 8,295,292	18,797 6,010,959	8,101 3,264,394	2,987 1,370,472	1,011 523,319
対馬	404,133 165,504,377	308,779 177,269,527	146,971 55,665,278	230,049 48,294,961	207,853 60,913,485	227,670 87,647,922	136,238 58,703,785	89,324 28,851,689
五島		17 3,240	106,860 18,388,728					
佐賀	12,024 4,788,093	9,629 4,297,842	6,904 2,729,342	6,392 1,951,701	2,221 628,360	5,703 1,201,322	4,313 1,903,803	793 249,805
長崎	144,639 98,016,883	178,496 109,499,226	253,139 102,893,098	199,109 58,309,485	83,436 34,403,301	85,605 42,590,775	70,404 42,612,144	30,111 18,279,087
鹿児島	67,339 112,545,651	45,151 74,011,372	48,608 73,329,450	35,829 45,810,570	55,758 44,041,874	36,522 54,126,507	38,057 51,168,343	53,301 64,877,262
その他	102,453 76,428,018	211,689 122,290,460	131,413 72,763,778	160,788 58,681,690	123,642 52,618,156	84,944 47,713,161	79,851 55,455,587	89,194 58,556,442

(単位/上段:kg 下段:円 平均単価:円)

2年9月	2年10月	2年11月	2年12月	年計	3年1月	3年2月	3年3月	年度計
587,349 234,303,167	791,205 308,158,886	630,666 263,631,419	907,482 495,810,027	8,393,918 3,967,274,168	647,207 388,385,201	736,406 401,674,023	548,685 260,605,006	7,921,223 3,640,962,349
399	389	418	546	473	600	545	475	460
382,731 94,222,995	338,633 73,873,979	121,677 27,044,226	49,706 17,605,204	1,879,368 512,971,331	17,574 8,662,247	12,270 6,566,486	35,940 8,299,319	1,831,396 485,613,423
2,396 904,823	6,806 2,289,449	15,642 5,027,323	15,182 5,371,005	215,270 88,722,762	17,403 8,414,473	98,137 44,001,276	62,344 22,157,634	280,161 107,630,419
28,089 11,668,215	137,742 44,786,492	163,587 50,245,820	273,434 130,266,609	2,353,869 919,818,160	217,913 127,351,962	301,176 164,613,041	111,500 46,708,539	2,124,575 860,052,520
		346 80,460	1,160 558,144	108,383 19,030,572	8			1,514 639,684
2,345 702,720	6,445 1,540,730	6,212 1,824,814	19,917 14,320,361	82,898 36,138,893	37,232 31,258,140	8,869 4,922,493	5,647 2,570,164	106,089 63,074,413
35,762 17,266,002	74,250 30,518,703	93,770 40,467,162	84,696 57,939,098	1,333,417 652,794,964	55,582 32,857,424	66,061 42,795,015	117,775 46,661,541	996,561 464,699,737
65,735 60,955,701	56,964 58,398,751	61,859 57,471,089	79,084 75,612,943	644,207 772,349,513	83,142 74,329,493	48,109 43,866,305	71,954 64,571,423	686,314 695,230,261
70,291 48,582,711	170,365 96,750,782	167,573 81,470,525	384,303 194,136,663	1,776,506 965,447,973	218,353 105,510,382	201,784 94,909,407	143,525 69,636,386	1,894,613 964,021,892

生鮮水産物魚種別・産地別取扱高 — 天然ぶり類

産地	2年1月	2年2月	2年3月	2年4月	2年5月	2年6月	2年7月	2年8月
総計	546,774 219,914,689	660,728 349,148,007	593,597 176,858,154	545,985 108,872,114	361,836 80,803,016	179,936 52,411,858	320,847 101,203,512	439,438 107,468,885
平均単価	402	528	298	199	223	291	315	245
福岡	43,462 17,821,235	31,569 16,573,035	19,738 5,603,686	39,677 7,817,598	17,656 4,491,740	9,959 2,409,160	219,351 62,786,911	324,489 76,164,932
東シナ海								
香岐	6,976 2,309,146	29,650 17,323,197	37,359 12,866,366	18,658 3,598,956	10,265 2,432,233	4,769 1,377,015	613 162,130	197 50,517
対馬	357,930 143,630,815	273,790 157,270,337	106,534 35,306,684	179,137 31,259,042	149,450 33,528,828	70,335 24,297,465	22,268 9,500,161	43,618 8,062,238
五島			106,620 18,246,708					
佐賀	7,244 2,299,313	6,427 2,456,283	4,407 1,234,510	2,633 392,743	955 153,172	3,908 605,334	3,440 1,547,910	350 48,600
長崎	58,077 22,783,121	132,575 71,906,974	212,584 70,674,805	165,782 36,995,459	50,487 12,758,629	26,285 5,919,638	22,936 9,317,127	13,649 4,182,342
鹿児島	132 252,697	157 256,560	3,656 1,294,137	3,413 674,331	30,791 3,075,878	11 4,536	130 150,452	36 50,656
その他	72,953 30,818,362	186,560 83,361,621	102,699 31,631,258	136,685 28,133,985	102,232 24,362,536	64,669 17,798,710	52,109 17,738,821	57,099 18,909,600

2年9月	2年10月	2年11月	2年12月	年計	3年1月	3年2月	3年3月	年度計
364,803 74,060,812	441,793 106,680,299	329,171 88,175,411	507,924 233,991,377	5,292,832 1,699,588,134	376,172 182,373,197	564,664 265,923,397	358,654 104,300,792	4,791,223 1,506,264,670
203	241	268	461	321	485	471	291	314
297,804 58,015,504	248,688 52,386,997	74,531 14,767,757	18,348 7,797,351	1,345,272 326,635,906	14,033 6,536,552	6,692 2,627,156	33,721 6,769,410	1,304,949 302,571,068
1,134 307,714	1,432 271,026	1,001 284,227	3,225 1,285,393	115,279 42,267,920	7,542 3,506,122	95,777 42,422,603	56,273 18,516,684	200,886 74,214,620
3,880 935,880	61,314 17,346,925	98,622 28,289,795	156,511 87,068,319	1,523,389 576,496,489	182,725 109,454,214	269,905 146,524,310	81,927 28,763,553	1,319,692 525,030,730
			12 11,340	106,632 18,258,048	8			20 12,420
771 122,261	3,161 534,766	1,936 505,892	1,960 1,975,179	37,192 11,875,963	1,720 1,097,611	5,197 2,425,813	4,107 1,364,905	30,138 10,774,186
12,520 3,841,394	21,916 5,212,529	33,967 9,379,358	34,162 23,149,584	784,940 276,120,960	22,714 13,210,041	42,215 24,492,990	88,497 25,056,403	535,130 173,515,494
13,436 1,742,584	1,763 361,710	6,738 1,685,535	1,561 1,762,544	61,824 11,311,620	107		3,892	61,878 10,826,252
35,258 9,095,475	103,519 30,566,346	112,376 33,262,847	292,145 110,941,667	1,318,304 436,621,228	147,323 48,532,909	144,878 47,430,525	90,237 22,546,479	1,338,530 409,319,900

生鮮水産物魚種別・産地別取扱高 — 養殖ぶり類

産地	2年1月	2年2月	2年3月	2年4月	2年5月	2年6月	2年7月	2年8月
総計	73,684	34,248	31,618	29,347	25,028	27,603	26,525	19,745
平均単価	71,345,558	32,529,351	28,443,646	23,133,219	19,453,440	20,786,478	20,835,993	15,624,222
福岡								
東シナ海								
壱岐								
対馬	989							
五島	512,395							
佐賀	826	581	86	86	25			
長崎	898,698	625,916	109,032	89,287	29,905	15,552		
鹿児島	60,270	21,650	17,053	10,727	16,851	22,213	17,292	1,935
その他	57,377,689	20,052,630	15,226,576	9,235,268	12,913,955	16,170,296	13,721,141	1,629,633
	8,911	7,000	7,506	7,927	572	4,458	6,534	13,621
	9,135,864	6,702,372	6,236,190	4,722,983	496,483	3,554,919	4,632,339	9,949,368
	2,688	5,017	6,973	10,607	7,580	932	2,699	4,189
	3,420,912	5,148,433	6,871,848	9,085,681	6,013,097	1,045,711	2,482,513	4,045,221

(単位/上段:kg 下段:円 平均単価:円)

2年9月	2年10月	2年11月	2年12月	年計	3年1月	3年2月	3年3月	年度計
20,291	36,290	33,480	93,584	451,443	108,274	42,463	37,944	500,574
14,869,543	27,239,848	26,402,124	79,962,030	380,625,452	78,793,790	32,898,746	32,705,670	392,705,103
733	751	789	854	843	728	775	862	785
			896	1,885	41		10	947
			658,703	1,171,098	13,284		3,240	675,227
			13,697	15,301	33,835	567	574	48,784
			10,937,999	12,706,389	29,254,173	443,023	588,535	41,358,474
	5,891	8,307	23,783	205,972	16,210	6,577	4,482	134,268
	4,466,520	6,725,065	20,639,731	178,158,504	9,963,251	5,391,380	4,173,855	105,030,095
13,958	17,398	9,324	15,855	113,064	29,242	7,983	14,901	141,773
9,179,071	11,701,301	6,537,985	11,510,108	84,358,983	20,174,816	6,576,156	13,611,121	102,646,650
6,333	13,001	15,849	39,353	115,221	28,946	27,336	17,977	174,802
5,690,472	11,072,027	13,139,074	36,215,489	104,230,478	19,388,266	20,488,187	14,328,919	142,994,657

生鮮水産物魚種別・産地別取扱高 — ひらまさ類

産地	2年1月	2年2月	2年3月	2年4月	2年5月	2年6月	2年7月	2年8月
総計	97,379	85,468	85,262	127,013	94,525	219,269	235,434	94,174
平均単価	57,379,169	55,855,705	53,851,452	44,298,794	44,685,881	91,494,513	95,836,663	49,140,585
福岡								
東シナ海								
壱岐								
対馬	10,289	14,291	14,374	12,656	8,290	2,287	1,741	688
五島	4,914,892	8,958,265	9,261,147	4,669,281	3,423,676	1,128,900	691,162	353,636
佐賀	44,860	34,621	38,520	50,865	57,526	152,297	109,486	35,589
長崎	21,131,953	19,671,949	19,575,600	17,020,475	26,831,999	60,325,710	46,169,206	17,157,320
鹿児島			6					
その他			1,620					
	3,920	2,617	2,411	3,649	1,215	1,151	501	397
	1,561,030	1,210,999	1,385,800	1,451,894	431,999	337,786	178,638	160,759
	25,383	23,340	20,903	20,789	13,978	21,686	20,612	12,503
	17,247,210	16,835,229	14,861,700	10,532,144	7,149,317	9,990,068	11,310,791	10,276,554
	5,200	3,137	3,220	1,718	2,082	2,774	3,154	3,307
	8,459,071	5,233,458	5,482,384	2,992,934	3,284,241	4,401,942	4,615,919	4,514,647
	2,613	399	1,702	911	346	1,206	1,757	122
	904,095	167,319	456,289	256,962	241,035	586,478	978,137	39,800

2年9月	2年10月	2年11月	2年12月	年計	3年1月	3年2月	3年3月	年度計
89,181	166,443	157,496	172,611	1,624,255	70,573	62,240	59,138	1,548,097
44,130,227	57,465,665	54,655,916	69,658,313	718,452,883	39,314,391	40,380,853	38,100,084	669,161,885
495	345	347	404	442	557	649	644	432
1,024	3,589	14,612	11,936	95,777	9,840	2,353	6,046	75,062
520,808	1,094,618	4,734,996	4,075,363	43,826,744	4,896,654	1,575,433	3,619,436	30,783,963
19,423	70,085	63,599	114,877	791,748	34,979	31,211	29,314	769,251
8,937,293	25,094,993	21,392,287	41,833,397	325,142,182	17,770,255	18,047,876	17,803,144	318,383,955
		306	212	524				518
		60,480	92,124	154,224				152,604
1,279	2,984	4,181	3,610	27,915	1,677	3,105	938	24,687
512,311	896,376	1,265,138	1,085,667	10,478,397	906,356	2,053,657	595,124	9,875,705
18,228	27,312	28,665	19,192	252,591	16,160	17,184	17,588	233,897
11,156,588	13,077,726	13,358,865	10,111,604	145,907,796	9,375,846	12,826,707	11,865,422	131,031,632
3,269	4,020	2,260	5,614	39,755	3,599	905	2,791	35,493
4,080,129	4,550,010	2,489,515	6,620,434	56,724,684	4,210,532	932,146	2,681,708	45,374,157
2,940	3,261	475	142	15,874	1,102	2,074	1,112	15,448
2,033,162	974,028	164,830	49,242	6,851,377	311,472	1,086,812	455,593	7,177,551

生鮮水産物魚種別・産地別取扱高 — かんぱち類

産地	2年1月	2年2月	2年3月	2年4月	2年5月	2年6月	2年7月	2年8月
総計	79,898 137,386,773	57,137 97,027,927	59,200 97,235,618	41,112 61,914,558	47,527 67,109,044	83,783 96,540,155	72,919 92,250,984	80,155 94,630,706
平均単価	1,720	1,698	1,642	1,506	1,412	1,152	1,265	1,181
福岡	1,276 520,247	1,243 548,910	165 52,531	3,833 1,682,284	8,465 5,619,892	14,201 7,556,134	6,341 4,233,297	3,761 2,623,993
東シナ海								
香岐	30 16,729	4 7,430	20 8,554	41 27,055	242 155,050	1,045 758,479	633 517,180	126 119,166
対馬	354 229,214	368 327,241	1,917 782,994	47 15,444	877 552,658	5,038 3,024,747	4,484 3,034,418	10,117 3,632,131
五島		17 3,240	234 140,400					
佐賀	34 29,052	4 4,644		24 17,777	26 13,284	662 242,650	372 177,255	46 40,446
長崎	909 608,863	931 704,393	2,599 2,130,017	1,811 1,546,614	2,120 1,581,400	15,421 10,510,773	9,564 8,263,085	1,984 2,190,558
鹿児島	53,096 94,698,019	34,857 61,818,982	34,226 60,316,739	22,771 37,420,322	22,313 37,185,272	29,279 46,165,110	28,239 41,769,633	36,337 50,362,591
その他	24,199 41,284,649	19,713 33,613,087	20,039 33,804,383	12,585 21,205,062	13,484 22,001,488	18,137 28,282,262	23,286 34,256,116	27,784 35,661,821

(単位/上段:kg 下段:円 平均単価:円)

2年9月	2年10月	2年11月	2年12月	年計	3年1月	3年2月	3年3月	年度計
113,074 101,142,585	146,726 116,773,074	110,504 94,397,968	133,353 112,198,307	1,025,388 1,168,607,699	92,188 87,903,823	67,039 62,471,027	92,949 85,498,460	1,081,329 1,072,830,691
894	796	854	841	1,140	954	932	920	992
41,909 19,317,555	34,753 9,709,068	3,748 1,086,664	14,330 4,017,371	134,025 56,967,946	325 282,419	170 81,108	870 450,252	132,706 56,660,037
238 76,301	1,785 923,805	29 8,100	21 10,249	4,214 2,628,098	21 11,697	7 3,240	25 21,514	4,213 2,631,836
4,786 1,795,042	6,343 2,344,574	1,366 563,738	1,150 706,190	36,847 17,008,391	168 114,209	60 40,855	249 138,602	34,685 15,962,608
		40 19,980	936 454,680	1,227 618,300				976 474,660
295 68,148	307 109,588	117 53,784	603 321,516	2,490 1,078,144			28 21,600	2,480 1,066,048
5,014 2,268,020	19,171 7,761,928	22,831 11,003,874	7,559 4,038,179	89,914 52,607,704	498 308,286	85 83,938	7,208 5,565,861	93,266 55,122,516
35,072 45,953,917	33,783 41,785,730	43,537 46,758,054	56,054 55,719,857	429,564 619,954,226	50,194 49,909,477	39,221 36,358,003	50,370 46,995,236	447,170 536,383,202
25,760 31,663,602	50,584 54,138,381	38,836 34,903,774	52,700 46,930,265	327,107 417,744,890	40,982 37,277,735	27,496 25,903,883	34,199 32,305,395	365,833 404,529,784

生鮮水産物魚種別・産地別取扱高 — ふぐ類合計

産地	2年1月	2年2月	2年3月	2年4月	2年5月	2年6月	2年7月	2年8月
総計	47,644 69,385,768	48,786 63,222,122	48,992 33,569,439	21,957 8,778,322	9,116 4,629,115	16,893 7,729,694	8,727 5,679,231	21,252 10,425,234
平均単価	1,456	1,296	685	400	508	458	651	491
福岡	5,167 8,195,428	10,946 21,835,564	6,911 10,414,453	1,199 496,542	1,574 716,084	3,910 2,087,838	2,344 1,157,055	2,268 1,016,377
東シナ海								
香岐	22 12,204	7 1,620	28 8,964	52 20,250	4 1,296		14 6,372	14 5,184
対馬	4,398 963,533	1,557 684,882	776 505,327	536 229,608	77 42,649	26 11,340	33 8,532	38 15,498
五島			40 14,040					
佐賀	3,006 5,534,168	2,558 4,016,187	508 596,095	99 31,752	132 45,025	92 37,120	31 21,786	17 14,148
長崎	20,173 36,133,252	14,475 24,503,677	11,079 11,776,404	4,819 3,732,828	2,027 2,264,429	3,042 2,867,803	4,184 3,654,787	4,729 4,192,395
鹿児島		6,902 1,388,722	5,013 1,220,735	1,719 462,888	24 4,644			64 16,416
その他	14,878 18,547,183	12,341 10,791,470	24,637 9,033,421	13,533 3,804,454	5,278 1,554,988	9,823 2,725,593	2,121 830,699	14,122 5,165,216

2年9月	2年10月	2年11月	2年12月	年計	3年1月	3年2月	3年3月	年度計
31,052 18,198,142	42,668 37,079,937	41,810 45,238,407	48,642 87,662,566	387,539 391,597,977	36,203 39,662,247	23,780 32,868,696	23,366 30,592,077	325,466 328,543,668
586	869	1,082	1,802	1,010	1,096	1,382	1,309	1,009
16,656 9,215,960	20,172 16,875,072	12,858 14,474,428	11,371 17,493,784	95,376 103,978,585	2,615 4,592,750	5,732 10,050,712	4,111 8,895,924	84,810 87,072,526
35 18,900				176 74,790	8 4,860			127 56,862
12 6,480	30 23,868	49 21,060	156 73,980	7,688 2,586,757	359 319,464	109 61,452	922 591,538	2,347 1,405,469
			64 43,200	104 57,240		24 19,440		88 62,640
7 2,160	1,224 2,312,366	3,168 2,791,800	1,690 2,114,521	12,532 17,517,128	3,610 7,650,103	837 941,101	1,389 1,065,808	12,296 17,027,690
3,808 4,266,902	4,655 6,486,165	8,452 14,373,546	15,223 34,665,866	96,666 148,918,054	10,118 13,464,306	9,265 13,438,063	8,833 14,228,685	79,155 117,635,775
1,173 368,388	6,472 1,849,770	45 14,580		21,412 5,326,143			29 10,908	9,526 2,727,594
9,361 4,319,352	10,115 9,532,696	17,238 13,562,993	20,138 33,271,215	153,585 113,139,280	19,493 13,630,764	7,813 8,357,928	8,082 5,799,214	137,117 102,555,112

生鮮水産物魚種別・産地別取扱高 — さばふぐ類

産地	2年1月	2年2月	2年3月	2年4月	2年5月	2年6月	2年7月	2年8月
総計	18,857 7,025,751	23,915 8,775,821	26,913 6,868,147	10,822 2,593,134	3,806 1,098,531	12,670 3,244,093	6,359 2,744,389	11,050 4,347,366
平均単価	373	367	255	240	289	256	432	393
福岡	3,645 1,769,537	5,145 3,072,639	1,924 1,100,514	139 29,009	378 92,027	1,841 654,156	1,388 479,822	2,004 812,246
東シナ海								
香岐	8 4,212			8 2,160				
対馬	31 7,560	40 10,152	34 17,388	19 7,884	8 1,080		24 4,860	24 3,888
五島			40 14,040					
佐賀	755 522,634	1,421 778,712	104 48,060	48 12,960	107 21,168	40 10,800	22 13,772	
長崎	8,155 2,679,383	3,681 1,495,639	1,940 534,147	1,648 390,085	195 40,465	1,850 896,854	3,112 1,694,304	3,383 1,937,196
鹿児島		6,882 1,325,268	4,954 1,086,696	1,719 462,888	24 4,644			64 16,416
その他	6,263 2,042,425	6,746 2,093,411	17,917 4,067,302	7,241 1,688,148	3,094 939,147	8,939 1,682,283	1,813 551,631	5,575 1,577,620

(単位/上段:kg 下段:円 平均単価:円)

2年9月	2年10月	2年11月	2年12月	年計	3年1月	3年2月	3年3月	年度計
23,360 10,753,868	31,725 17,649,068	26,399 15,761,152	18,709 10,158,622	214,585 91,019,942	8,983 4,183,487	8,389 4,226,444	4,377 1,890,403	166,649 78,650,557
460	556	597	543	424	466	504	432	472
15,593 7,909,158	18,864 13,164,066	11,360 8,923,424	9,004 4,796,399	71,285 42,802,997	1,213 538,314	2,724 1,950,699	823 638,832	65,331 39,988,152
				16 6,372				8 2,160
	8 2,160	35 13,500	151 56,808	374 125,280	4 1,080		8 3,240	281 94,500
			64 43,200	104 57,240		8 9,720		72 52,920
	993 340,200	2,976 1,288,980	1,558 1,018,375	8,024 4,055,661	240 173,340	56 35,100	40 17,280	6,080 2,931,975
1,792 712,206	1,382 704,246	1,663 759,542	2,058 1,318,141	30,859 13,162,208	2,096 1,294,704	953 497,307	992 400,108	21,124 10,645,158
1,173 368,388	6,472 1,849,770	45 14,580		21,333 5,128,650			24 6,264	9,521 2,722,950
4,802 1,764,116	4,006 1,588,626	10,320 4,761,126	5,874 2,925,699	82,590 25,681,534	5,430 2,176,049	4,648 1,733,618	2,490 824,679	64,232 22,212,742

生鮮水産物魚種別・産地別取扱高 — とらふぐ類

産地	2年1月	2年2月	2年3月	2年4月	2年5月	2年6月	2年7月	2年8月
総計	24,190 57,355,091	20,196 51,893,701	13,564 22,967,950	5,911 4,511,655	3,096 2,792,566	3,385 3,870,234	1,409 2,364,184	5,097 3,634,713
平均単価	2,371	2,570	1,693	763	902	1,143	1,678	713
福岡	1,331 6,199,221	5,077 18,104,678	4,189 8,769,447	773 317,490	792 369,437	1,542 971,881	358 211,346	219 147,992
東シナ海								
香岐	7 4,104		21 6,804					7 1,944
対馬	4,325 927,677	1,375 573,750	10 6,480	330 104,868	22 12,463	19 9,720	9 3,672	14 11,610
五島								
佐賀	2,251 5,010,670	1,094 3,211,231	255 483,883	37 12,852	10 14,731	31 17,766	1 389	1 4,536
長崎	10,668 30,036,338	9,975 22,234,275	7,238 10,069,078	2,942 3,182,138	1,748 2,155,475	1,131 1,907,639	881 1,905,457	1,338 2,230,629
鹿児島								
その他	5,608 15,177,081	2,675 7,769,767	1,851 3,632,258	1,829 894,307	524 240,460	662 963,228	160 243,320	3,518 1,238,002

2年9月	2年10月	2年11月	2年12月	年計	3年1月	3年2月	3年3月	年度計
2,786 5,264,844	6,493 17,429,503	10,689 27,319,485	27,388 74,978,662	124,204 274,382,588	14,732 31,241,531	13,828 27,612,480	12,419 25,139,901	107,233 226,159,758
1,890	2,684	2,556	2,738	2,209	2,121	1,997	2,024	2,109
391 804,374	832 3,336,541	1,106 5,199,615	1,765 12,064,647	18,375 56,496,669	1,176 3,845,509	2,731 7,847,379	2,664 7,813,464	14,349 42,929,675
				35 12,852	1 1,080			8 3,024
	5 8,208	7 4,320	5 17,172	6,121 1,679,940	348 312,984	64 25,704	461 282,420	1,284 793,141
						16 9,720		16 9,720
	222 1,962,360	185 1,498,500	125 1,092,366	4,212 13,309,284	3,367 7,470,499	775 898,743	1,294 1,025,892	6,048 13,998,634
1,996 3,544,868	3,233 5,730,878	6,706 13,569,670	12,496 32,697,694	60,352 129,264,139	5,812 11,194,276	7,719 12,611,289	5,892 11,882,086	51,894 102,612,099
							5 4,644	5 4,644
399 915,602	2,201 6,391,516	2,685 7,047,380	12,997 29,106,783	35,109 73,619,704	4,028 8,417,183	2,523 6,219,645	2,103 4,131,395	33,629 65,808,821

生鮮水産物魚種別・産地別取扱高 — なめらふぐ類

産地	2年1月	2年2月	2年3月	2年4月	2年5月	2年6月	2年7月	2年8月
総計	1,673 529,470	2,783 793,195	3,758 972,925	3,613 966,320	1,617 353,700	135 34,992	82 42,228	448 163,296
平均単価	316	285	259	267	219	259	515	365
福岡	3 1,890	9 2,160		1 540				
東シナ海								
香岐								
対馬		16 3,888						
五島								
佐賀								
長崎		1 583					17 6,480	
鹿児島								
その他	1,670 527,580	2,757 786,564	3,758 972,925	3,612 965,780	1,617 353,700	135 34,992	65 35,748	448 163,296

(単位/上段:kg 下段:円 平均単価:円)

2年9月	2年10月	2年11月	2年12月	年計	3年1月	3年2月	3年3月	年度計
79 48,665	60 53,752	1,249 341,226	21 12,528	15,518 4,312,297	9,956 2,021,673	424 151,848	2,485 543,019	20,169 4,733,247
616	896	273	597	278	203	358	219	235
1 1,188				14 5,778	6 1,620	14 8,964	6 4,990	28 17,302
				16 3,888				
				18 7,063	964 371,952	17 4,320	7 1,080	1,005 383,832
78 47,477	60 53,752	1,249 341,226	21 12,528	15,470 4,295,568	8,986 1,648,101	393 138,564	2,472 536,949	19,136 4,332,113

生鮮水産物魚種別・産地別取扱高 — なごやふぐ類

産地	2年1月	2年2月	2年3月	2年4月	2年5月	2年6月	2年7月	2年8月
総計								
平均単価								
福岡								
東シナ海								
香岐								
対馬								
五島								
佐賀								
長崎								
鹿児島								
その他								

2年9月	2年10月	2年11月	2年12月	年計	3年1月	3年2月	3年3月	年度計

生鮮水産物魚種別・産地別取扱高 — その他のふぐ類

産地	2年1月	2年2月	2年3月	2年4月	2年5月	2年6月	2年7月	2年8月
総計	2,924 4,475,456	1,892 1,759,405	4,757 2,760,417	1,611 707,213	597 384,318	703 580,375	717 528,430	4,657 2,279,859
平均単価	1,531	930	580	439	644	826	737	490
福岡	188 224,780	715 656,087	798 544,492	286 149,503	404 254,620	527 461,801	598 465,887	45 56,139
東シナ海								
壱岐	7 3,888	7 1,620	7 2,160	44 18,090	4 1,296		14 6,372	7 3,240
対馬	42 28,296	126 97,092	732 481,459	187 116,856	47 29,106	7 1,620		
五島								
佐賀	864 1,350	43 26,244	149 64,152	14 5,940	15 9,126	21 8,554	8 7,625	16 9,612
長崎	3,417,531	773,180	1,173,179	160,605	68,489	63,310	48,546	24,570
鹿児島		20 63,454	59 134,039					
その他	1,337 800,097	163 141,728	1,111 360,936	851 256,219	43 21,681	87 45,090	83	4,581 2,186,298

(単位/上段:kg 下段:円 平均単価:円)

2年9月	2年10月	2年11月	2年12月	年計	3年1月	3年2月	3年3月	年度計
4,827 2,130,765	4,390 1,947,614	3,765 1,816,544	3,412 2,512,754	34,252 21,883,150	2,532 2,215,556	1,139 877,924	4,085 3,018,754	32,435 19,000,106
441	444	482	736	639	875	771	739	586
671 501,240	476 374,465	392 351,389	602 632,738	5,702 4,673,141	220 207,307	263 243,670	618 438,638	5,102 4,137,397
35 18,900				125 55,566	7 3,780			111 51,678
12 6,480	17 13,500	7 3,240		1,177 777,649	7 5,400	45 35,748	453 305,878	782 517,828
7 2,160	9 9,806	7 4,320	7 3,780	296 152,183	3 6,264	6 7,258	55 22,636	168 97,081
20 9,828	40 51,041	375 44,334	1,557 650,031	6,457 6,484,644	1,246 603,374	576 325,147	1,942 1,945,411	6,152 3,994,686
				79 197,493				
4,082 1,592,157	3,848 1,498,802	2,984 1,413,261	1,246 1,226,205	20,416 9,542,474	1,049 1,389,431	249 266,101	1,017 306,191	20,120 10,201,436

生鮮水産物魚種別・産地別取扱高 — かわはぎ類

産地	2年1月	2年2月	2年3月	2年4月	2年5月	2年6月	2年7月	2年8月
総計	21,690 16,327,414	31,074 20,859,592	32,476 16,919,785	39,434 20,051,473	108,472 67,601,076	78,184 51,040,495	42,827 28,975,842	42,472 24,592,992
平均単価	753	671	521	508	623	653	677	579
福岡	5,062 2,511,368	5,813 2,674,117	3,754 1,612,935	19,382 11,842,354	77,610 53,982,403	62,473 44,746,082	33,357 24,171,471	34,123 20,060,720
東シナ海								
壱岐	2,673 2,520,186	12,012 8,694,393	5,490 3,102,306	2,600 1,160,079	419 161,379	116 34,884	48 16,740	12 3,780
対馬	3,438 2,833,493	2,402 1,496,648	5,926 3,204,268	2,379 997,591	2,625 952,884	2,189 730,620	1,556 631,152	1,203 538,358
五島								
佐賀	127 53,914	484 226,715	1,096 200,070	1,188 213,062	917 132,624	977 125,118	345 53,784	399 57,240
長崎	7,098 6,113,696	8,357 5,986,053	14,719 7,775,266	13,083 5,432,880	18,952 8,713,933	9,537 3,611,215	6,241 2,953,665	5,012 2,650,764
鹿児島	38 23,199	62 65,880		31 13,451	11 40,824	229 200,982		1,323
その他	3,254 2,271,558	1,944 1,715,786	1,491 1,024,940	771 392,056	7,938 3,617,029	2,663 1,591,594	1,280 1,149,030	1,723 1,280,807

2年9月	2年10月	2年11月	2年12月	年計	3年1月	3年2月	3年3月	年度計
33,413 15,800,944	45,835 23,306,770	42,495 23,183,996	34,011 23,121,093	552,383 331,781,472	41,973 21,954,382	25,522 14,085,243	21,667 10,818,420	556,305 324,532,726
473	508	546	680	601	523	552	499	583
11,413 5,742,080	12,430 6,767,324	8,553 4,346,872	8,176 4,107,996	282,146 182,565,722	1,767 796,371	2,904 1,146,496	1,813 654,229	274,001 178,364,398
106 40,446	682 349,721	633 288,371	116 67,608	24,907 16,439,893	1,015 572,493	1,832 1,199,812	390 291,006	7,969 4,186,319
1,403 701,919	5,342 2,561,905	10,657 5,891,907	6,404 3,525,579	45,524 24,066,324	3,995 1,918,079	3,399 1,530,452	1,362 647,725	42,514 20,628,171
						864 408,240		864 408,240
334 50,760	192 36,266	96 18,252	385 237,600	6,540 1,405,405	131 47,844	73 21,924	246 120,312	5,283 1,114,786
2,914 1,201,710	12,788 5,369,770	14,663 7,750,138	12,906 9,076,759	126,270 66,635,849	17,756 10,830,643	14,237 8,377,963	15,372 7,274,121	143,461 73,243,561
	4 16,632		7 7,020	382 369,311			69 211,745	351 491,977
17,243 8,064,029	14,397 8,205,152	7,893 4,888,456	6,017 6,098,531	66,614 40,298,968	17,309 7,788,952	2,213 1,400,356	2,415 1,619,282	81,862 46,095,274

生鮮水産物魚種別・産地別取扱高 — した類

産地	2年1月	2年2月	2年3月	2年4月	2年5月	2年6月	2年7月	2年8月
総計	4,006 1,218,154	3,669 1,218,780	2,718 1,063,152	2,894 1,101,860	3,391 1,608,772	7,088 2,668,140	11,625 4,891,601	4,303 1,904,256
平均単価	304	332	391	381	474	376	421	443
福岡	1 454	6 1,296	36 7,776	277 48,125	911 347,080	2,289 602,964	1,691 482,112	524 119,880
東シナ海								
香岐								
対馬								
五島								
佐賀								
長崎			3 1,080	22	2 864		3 1,080	
鹿児島						12 15,120		
その他	4,005 1,217,700	3,663 1,217,484	2,679 1,054,296	2,617 1,053,713	2,478 1,260,828	4,787 2,050,056	9,931 4,408,409	3,779 1,784,376

(単位/上段:kg 下段:円 平均単価:円)

2年9月	2年10月	2年11月	2年12月	年計	3年1月	3年2月	3年3月	年度計
2,050 1,175,904	1,458 675,540	2,890 1,059,804	3,829 1,191,024	49,921 19,776,987	1,761 663,228	1,919 801,360	3,778 1,518,048	46,986 19,259,537
574	463	367	311	396	377	418	402	410
395 78,192	452 76,464	1,318 321,948	889 241,920	8,789 2,328,211		3 2,700	36 13,500	8,785 2,334,885
	5 19,440			5 19,440				5 19,440
4 1,944				4 1,944				4 1,944
70 27,000				78 30,046	63 10,692		2 2,160	140 41,818
				12 15,120				12 15,120
1,581 1,068,768	1,001 579,636	1,572 737,856	2,940 949,104	41,033 17,382,226	1,698 652,536	1,916 798,660	3,740 1,502,388	38,040 16,846,330

生鮮水産物魚種別・産地別取扱高 — ひらめ類

産地	2年1月	2年2月	2年3月	2年4月	2年5月	2年6月	2年7月	2年8月
総計	33,068 50,630,906	51,780 61,721,301	43,383 52,790,758	29,599 30,365,495	24,875 25,492,386	16,430 24,227,346	14,190 23,568,121	14,638 23,465,875
平均単価	1,531	1,192	1,217	1,026	1,025	1,475	1,661	1,603
福岡	4,570 6,914,742	19,354 22,102,600	21,611 24,370,501	8,639 6,631,492	4,214 3,573,412	3,263 3,695,507	1,253 1,520,076	1,142 1,099,686
東シナ海								
香岐	61 53,795	199 154,884	151 117,521	110 85,013	35 24,030	9 9,374		
対馬	648 573,345	761 628,124	604 549,817	983 872,078	2,162 1,849,010	618 640,726	193 260,808	60 89,489
五島			20 8,208					
佐賀	496 1,111,106	727 1,029,540	321 501,918	461 570,951	419 533,865	200 330,188	40 36,407	9 16,794
長崎	9,459 13,396,451	22,173 23,779,129	10,753 11,786,180	7,201 7,054,120	2,932 3,386,536	3,302 4,724,887	3,717 5,204,893	4,409 6,326,913
鹿児島	84 121,415		427 700,702	361 647,745	278 510,564	338 585,091	766 1,435,139	890 1,577,215
その他	17,750 28,460,052	8,566 14,027,024	9,496 14,755,911	11,844 14,504,096	14,835 15,614,969	8,700 14,241,573	8,221 15,110,798	8,128 14,355,778

2年9月	2年10月	2年11月	2年12月	年計	3年1月	3年2月	3年3月	年度計
15,884 22,239,917	16,939 25,988,900	21,123 32,617,407	28,071 39,728,838	309,980 412,837,250	30,843 44,677,371	56,804 65,572,377	60,860 65,409,560	330,256 423,353,593
1,400	1,534	1,544	1,415	1,332	1,449	1,154	1,075	1,282
1,610 1,522,324	3,015 3,983,607	5,309 6,371,955	5,773 6,350,387	79,753 88,136,289	6,408 8,720,070	27,915 30,449,775	35,524 36,796,128	104,065 110,714,419
	4 3,283		17 22,939	586 470,839	109 128,294	285 270,819	77 68,294	646 612,046
5 10,152	128 166,460	283 356,370	719 947,680	7,164 6,944,059	929 1,078,741	1,257 1,182,776	1,240 1,267,005	8,577 8,721,295
			16 2,160	36 10,368				16 2,160
29 67,370	87 185,393	268 523,549	490 1,129,473	3,547 6,036,554	626 958,722	299 416,523	204 270,971	3,132 5,040,206
5,338 5,296,793	3,548 5,011,797	5,046 8,508,205	6,012 9,386,722	83,890 103,862,626	12,490 16,750,836	21,229 23,623,658	17,903 16,633,770	93,127 111,909,130
434 703,761	49 8,392	197 148,023	369 464,370	4,193 6,902,417	186 363,611		1 2,948	3,869 6,446,859
8,468 14,639,517	10,108 16,629,968	10,020 16,709,305	14,675 21,425,107	130,811 200,474,098	10,095 16,677,097	5,819 9,628,826	5,911 10,370,444	116,824 179,907,478

生鮮水産物魚種別・産地別取扱高 — かれい類合計

産地	2年1月	2年2月	2年3月	2年4月	2年5月	2年6月	2年7月	2年8月
総計	52,877 27,566,709	104,789 46,020,056	79,813 44,282,074	66,336 35,914,597	58,154 27,528,704	31,124 16,097,695	16,908 11,720,452	15,120 8,690,030
平均単価	521	439	555	541	473	517	693	575
福岡	1,069 823,717	31,233 12,249,555	4,940 3,256,609	1,931 1,405,837	3,406 2,146,230	3,718 1,536,073	860 422,550	389 190,080
東シナ海								
香岐		4 2,700	7 4,428					
対馬	100 60,804	244 155,844	60 52,596	173 39,960	33 20,952	22 21,492	10 11,880	
五島								
佐賀	22 7,560	86 31,611	97 47,844	28 9,180	15 6,480	13 5,184	31 8,208	6 2,484
長崎	3,428 1,293,290	11,171 4,874,202	4,136 1,995,267	903 212,273	805 182,844	1,203 318,924	1,136 332,208	1,237 691,956
鹿児島								
その他	48,258 25,381,338	62,051 28,706,144	70,573 38,925,330	63,301 34,247,347	53,895 25,172,198	26,168 14,216,022	14,871 10,945,606	13,488 7,805,510

(単位/上段:kg 下段:円 平均単価:円)

2年9月	2年10月	2年11月	2年12月	年計	3年1月	3年2月	3年3月	年度計
38,328 27,305,478	57,542 31,774,656	51,563 24,701,706	38,810 21,504,625	611,364 323,106,782	61,000 27,315,902	102,015 40,296,597	87,284 35,879,877	624,184 308,730,319
712	552	479	554	529	448	395	411	495
188 80,568	328 115,571	420 122,537	383 112,320	48,865 22,461,647	18,975 7,052,508	39,369 15,080,310	7,888 3,945,456	77,855 32,210,040
				11 7,128			3 864	3 864
15 16,740	13 10,800	34 15,336	134 77,112	838 483,516	60 36,288	107 104,954	82 24,732	683 380,246
4 864		7 1,188	15 7,452	324 128,055	977 273,132	475 147,464	345 125,928	1,916 587,564
1,672 836,676	1,272 473,472	1,929 680,832	2,859 998,568	31,751 12,890,512	4,341 1,873,551	11,756 5,586,357	5,952 2,330,898	35,065 14,518,559
36,449 26,370,630	55,929 31,174,813	49,173 23,881,813	35,419 20,309,173	529,575 287,135,924	36,647 18,080,423	50,308 19,377,512	73,014 29,451,999	508,662 261,033,046

生鮮水産物魚種別・産地別取扱高 — まがれい類

産地	2年1月	2年2月	2年3月	2年4月	2年5月	2年6月	2年7月	2年8月
総計	2,047 1,429,288	2,276 1,421,294	4,872 2,813,514	3,904 2,380,381	3,517 2,226,792	5,131 2,896,537	3,880 3,455,126	2,212 2,159,028
平均単価	698	624	577	610	633	565	890	976
福岡	15 8,176	94 39,669	292 189,291	359 213,884	824 512,374	721 410,497	199 83,970	103 37,044
東シナ海								
香岐								
対馬				170 36,720				
五島								
佐賀	12 2,700	22 7,236		8 1,080		8 3,564	7 648	
長崎	224 63,072	214 47,325	356 70,632	379 68,763	251 44,280	64 17,604	23 3,888	8 1,296
鹿児島								
その他	1,796 1,355,340	1,946 1,327,064	4,224 2,553,591	2,988 2,059,934	2,442 1,670,138	4,338 2,464,872	3,651 3,366,620	2,101 2,120,688

2年9月	2年10月	2年11月	2年12月	年計	3年1月	3年2月	3年3月	年度計
3,134 2,297,629	5,665 3,900,288	2,293 1,372,518	1,694 1,228,819	40,625 27,581,214	1,467 1,033,620	2,038 1,079,168	2,391 1,312,443	37,326 25,342,349
733	688	599	725	679	705	530	549	679
68 30,672	150 66,323	119 57,845	87 32,400	3,031 1,682,145	5 2,160	55 27,378	90 30,996	2,780 1,505,543
				170 36,720	30 6,480	10 4,104	61 14,580	271 61,884
4 864		4 864	10 6,912	75 23,868	39 13,716		9 1,728	89 29,376
12 2,268	14 2,160	25 4,428	28 7,344	1,598 333,060	107 21,708	158 35,780	332 76,464	1,401 285,983
3,050 2,263,825	5,501 3,831,805	2,145 1,309,381	1,569 1,182,163	35,751 25,505,421	1,286 989,556	1,815 1,011,906	1,899 1,188,675	32,785 23,459,563

生鮮水産物魚種別・産地別取扱高 — みずがれい類

産地	2年1月	2年2月	2年3月	2年4月	2年5月	2年6月	2年7月	2年8月
総計	16,139	38,804	20,538	21,000	18,988	6,807	3,396	2,644
	10,340,892	16,328,855	13,944,690	13,807,368	12,063,060	5,614,812	2,775,168	1,688,904
平均単価	641	421	679	657	635	825	817	639
福岡	798	26,989	1,043	34	3	52	79	173
	696,600	10,434,572	627,372	11,988	1,620	22,032	46,008	110,808
東シナ海								
香岐		4	4					
		2,700	1,944					
対馬	13	4	6		33	22	10	
	12,420	1,080	6,480		20,952	21,492	11,880	
五島								
佐賀	10	64	94	20	15	5	5	
	4,860	24,375	46,224	8,100	6,480	1,620	2,160	
長崎	2,191	9,879	3,190	259	87	200	236	886
	971,784	4,538,268	1,710,450	73,332	22,140	55,512	102,492	575,316
鹿児島								
その他	13,127	1,864	16,201	20,687	18,850	6,528	3,066	1,585
	8,655,228	1,327,860	11,552,220	13,713,948	12,011,868	5,514,156	2,612,628	1,002,780

(単位/上段:kg 下段:円 平均単価:円)

2年9月	2年10月	2年11月	2年12月	年計	3年1月	3年2月	3年3月	年度計
16,858	24,772	23,804	22,082	215,832	27,860	46,950	14,944	230,105
14,145,840	18,024,984	15,249,168	13,502,160	137,485,901	12,485,124	19,222,748	8,224,578	136,803,914
839	728	641	611	637	448	409	550	595
10	5	8		29,194	17,779	35,326	3,996	57,465
4,320	1,620	1,944		11,958,884	6,759,504	13,600,116	2,129,436	22,689,396
				8				
				4,644				
15	8	12	68	191	27	69	15	279
16,740	5,940	5,724	47,952	150,660	27,648	87,588	7,992	253,908
				213	935	464	315	1,759
				93,819	258,552	145,844	116,100	538,856
1,438	1,091	1,118	2,100	22,675	3,242	10,002	4,610	25,269
783,540	429,084	446,256	804,492	10,512,666	1,503,360	4,750,380	1,978,560	11,524,464
15,395	23,668	22,666	19,914	163,551	5,877	1,089	6,008	145,333
13,341,240	17,588,340	14,795,244	12,649,716	114,765,228	3,936,060	638,820	3,992,490	101,797,290

生鮮水産物魚種別・産地別取扱高 — やなぎむしかれい類

産地	2年1月	2年2月	2年3月	2年4月	2年5月	2年6月	2年7月	2年8月
総計	237	321	964	654	200	54		22
	233,604	327,564	762,264	375,192	136,080	31,968		29,808
平均単価	986	1,020	791	574	680	592		1,355
福岡								
東シナ海								
香岐								
対馬								
五島								
佐賀								
長崎	3	3				15		
	540	864				3,996		
鹿児島								
その他	234	318	964	654	200	39		22
	233,064	326,700	762,264	375,192	136,080	27,972		29,808

2年9月	2年10月	2年11月	2年12月	年計	3年1月	3年2月	3年3月	年度計
486	284	665	944	4,831	282	63	278	3,932
452,844	236,304	589,572	894,780	4,069,980	239,220	65,448	234,900	3,286,116
932	832	887	948	842	848	1,039	845	836
						3		3
						1,188		1,188
3				24				18
540				5,940				4,536
483	284	665	944	4,807	282	60	278	3,911
452,304	236,304	589,572	894,780	4,064,040	239,220	64,260	234,900	3,280,392

生鮮水産物魚種別・産地別取扱高 — その他のかれい類

産地	2年1月	2年2月	2年3月	2年4月	2年5月	2年6月	2年7月	2年8月
総計	34,454 15,562,925	63,388 27,942,343	53,439 26,761,606	40,778 19,351,656	35,449 13,102,772	19,132 7,554,378	9,632 5,490,158	10,242 4,812,290
平均単価	452	441	501	475	370	395	570	470
福岡	256 118,941	4,150 1,775,314	3,605 2,439,946	1,538 1,179,965	2,579 1,632,236	2,945 1,103,544	582 292,572	113 42,228
東シナ海								
香岐			3 2,484					
対馬	87 48,384	240 154,764	54 46,116	3 3,240				
五島								
佐賀			3 1,620				19 5,400	6 2,484
長崎	1,010 257,894	1,075 287,745	590 214,185	265 70,178	467 116,424	924 241,812	877 225,828	343 115,344
鹿児島								
その他	33,101 15,137,706	57,923 25,724,520	49,184 24,057,255	38,972 18,098,273	32,403 11,354,112	15,263 6,209,022	8,154 4,966,358	9,780 4,652,234

(単位/上段:kg 下段:円 平均単価:円)

2年9月	2年10月	2年11月	2年12月	年計	3年1月	3年2月	3年3月	年度計
17,850 10,409,165	26,821 9,613,080	24,801 7,490,448	14,090 5,878,866	350,076 153,969,687	31,391 13,557,938	52,964 19,929,233	69,671 26,107,956	352,821 143,297,940
583	358	302	417	440	432	376	375	406
110 45,576	173 47,628	293 62,748	296 79,920	16,640 8,820,618	1,191 290,844	3,985 1,451,628	3,802 1,785,024	17,607 8,013,913
				3 2,484			3 864	3 864
	5 4,860	22 9,612	66 29,160	477 296,136	3 2,160	28 13,262	6 2,160	133 64,454
				3 324	3 864	11 1,620	21 8,100	68 19,332
219 50,328	167 42,228	786 230,148	731 186,732	7,454 2,038,846	992 348,483	1,596 800,197	1,010 275,874	8,377 2,703,576
17,521 10,313,261	26,476 9,518,364	23,697 7,187,616	12,992 5,582,514	325,466 142,801,235	29,202 12,915,587	47,344 17,662,526	64,829 24,035,934	326,633 132,495,801

生鮮水産物魚種別・産地別取扱高 — にべ類

産地	2年1月	2年2月	2年3月	2年4月	2年5月	2年6月	2年7月	2年8月
総計	5,855 1,519,256	4,242 1,223,083	320 105,705	80 25,110	2,121 668,385	1,553 488,565	1,655 529,686	1,076 330,264
平均単価	259	288	330	314	315	315	320	307
福岡					9 2,916			
東シナ海								
香岐								
対馬								
五島								
佐賀								
長崎		8 5,184			14 2,808			
鹿児島	150 38,259	19 5,130						
その他	5,705 1,480,997	4,215 1,212,769	320 105,705	80 25,110	2,098 662,661	1,553 488,565	1,655 529,686	1,076 330,264

2年9月	2年10月	2年11月	2年12月	年計	3年1月	3年2月	3年3月	年度計
906 208,473	1,822 356,939	1,084 313,200	990 265,680	21,704 6,034,346	4,176 958,272	2,765 749,461	1,624 413,418	19,852 5,307,453
230	196	289	268	278	229	271	255	267
				9 2,916				9 2,916
				6 2,160	28 10,152	14 3,780		34 8,748
				22 5,940	191 49,329			22 5,940
906 208,473	1,822 356,939	1,084 313,200	962 257,580	21,476 5,971,949	4,162 954,492	2,765 749,461	1,624 413,418	19,787 5,289,849

生鮮水産物魚種別・産地別取扱高 ― ぐち類

産地	2年1月	2年2月	2年3月	2年4月	2年5月	2年6月	2年7月	2年8月
総計	4,503 718,200	3,339 508,788	2,429 503,280	4,997 977,292	6,821 1,524,254	7,762 1,411,560	5,839 1,001,862	5,500 1,096,686
平均単価	159	152	207	196	223	182	172	199
福岡	3,615 362,232	2,457 249,372	1,257 138,780	2,109 223,992	2,646 282,420	6,269 1,044,900	4,767 604,368	3,564 451,440
東シナ海								
香岐								
対馬	10 2,160	40 7,560	240 43,092	409 73,116	20 2,700			3 540
五島								
佐賀				9 1,080	40 2,484		20 1,080	54 5,724
長崎	61 10,908	102 12,852	63 14,580	178 20,088	284 33,588	24 5,184	217 56,592	438 126,900
鹿児島						35 14,688		
その他	817 342,900	740 239,004	869 306,828	2,292 659,016	3,831 1,203,062	1,434 346,788	835 339,822	1,441 512,082

(単位/上段:kg 下段:円 平均単価:円)

2年9月	2年10月	2年11月	2年12月	年計	3年1月	3年2月	3年3月	年度計
10,625 1,618,974	5,065 798,930	13,112 1,631,124	5,211 779,166	75,203 12,570,116	7,071 788,076	4,811 498,204	3,355 510,732	80,169 12,636,860
152	158	124	150	167	111	104	152	158
8,181 1,022,220	3,048 287,928	11,604 1,169,640	3,759 392,040	53,276 6,229,332	6,558 672,624	4,134 310,824	2,325 203,580	58,964 6,665,976
			20	742	195	47	120	814
			1,728	130,896	33,372	7,128	15,228	133,812
369 27,864	47 4,104	120 37,800	36 12,420	695 92,556				695 92,556
698 153,144	685 161,892	84 15,012	356 27,756	3,190 638,496	73 9,396	32 3,996	32 8,532	3,101 622,080
				35				35
				14,688				14,688
1,377 415,746	1,285 345,006	1,304 408,672	1,040 345,222	17,265 5,464,148	245 72,684	598 176,256	878 283,392	16,560 5,107,748

生鮮水産物魚種別・産地別取扱高 ― えそ類

産地	2年1月	2年2月	2年3月	2年4月	2年5月	2年6月	2年7月	2年8月
総計	2,542 441,342	2,487 426,654	8,449 739,323	12,068 958,510	4,996 449,767	10,556 677,475	8,145 620,828	6,277 408,481
平均単価	174	172	88	79	90	64	76	65
福岡	196 11,232	208 17,388	240 25,164	1,544 73,332	953 66,096	7,490 372,168	2,427 120,960	2,568 104,328
東シナ海								
香岐								
対馬			20 2,160	115 8,305			5 864	
五島			64 5,616					
佐賀	1,380 299,916	1,292 262,764	280 57,672	56 6,372	5 432	190 17,399	35 3,780	350 38,124
長崎	898 123,174	933 140,670	7,686 633,699	10,016 810,399	3,319 258,132	2,686 256,264	5,574 480,536	3,125 252,853
鹿児島								
その他	68 7,020	54 5,832	159 15,012	337 60,102	719 125,107	190 31,644	104 14,688	234 13,176

2年9月	2年10月	2年11月	2年12月	年計	3年1月	3年2月	3年3月	年度計
3,056 214,278	6,207 607,332	6,908 754,760	4,707 463,061	76,398 6,761,811	2,299 258,228	1,029 105,197	3,333 286,364	69,581 5,804,281
70	98	109	98	89	112	102	86	83
1,430 59,940	2,585 116,640	2,506 114,156	2,073 90,936	24,220 1,172,340	173 14,040	183 16,848	202 15,012	24,134 1,164,456
				140			27	147
				11,329			3,694	12,863
		105		169				105
		52,920		58,536				52,920
75 6,804	1,260 261,144	1,815 372,708	975 199,044	7,713 1,526,159	190 34,668	20 4,104	10 2,160	4,981 946,739
1,175 112,002	1,829 181,380	2,397 213,032	1,370 138,953	41,008 3,601,094	1,832 204,120	433 47,525	2,606 215,494	36,362 3,170,690
376 35,532	533 48,168	85 1,944	289 34,128	3,148 392,353	104 5,400	393 36,720	488 50,004	3,852 456,613

生鮮水産物魚種別・産地別取扱高 — はも類

産地	2年1月	2年2月	2年3月	2年4月	2年5月	2年6月	2年7月	2年8月
総計	263 51,084	185 41,655	637 201,376	469 109,416	869 496,615	3,628 3,529,153	5,427 5,915,834	4,071 4,214,615
平均単価	194	225	316	233	571	973	1,090	1,035
福岡	28 3,888	49 6,804	17 2,484	62 8,316	209 37,530	241 44,388	153 32,940	251 69,876
東シナ海								
香岐								
対馬	8 1,080							
五島								
佐賀		6 324	30 5,400		36 13,716	12 3,780		42 6,588
長崎	150 26,869	97 28,868	560 188,838	356 94,404	317 200,974	2,021 1,573,880	3,254 3,521,402	1,392 1,346,134
鹿児島								
その他	77 19,247	33 5,659	30 4,654	51 6,696	307 244,395	1,354 1,907,105	2,020 2,361,492	2,386 2,792,017

(単位/上段:kg 下段:円 平均単価:円)

2年9月	2年10月	2年11月	2年12月	年計	3年1月	3年2月	3年3月	年度計
4,329 3,397,234	3,232 2,681,772	1,499 592,540	659 130,141	25,268 21,361,435	565 147,485	194 38,259	2,250 718,048	27,192 21,971,112
785	830	395	197	845	261	197	319	808
405 85,104	674 96,185	405 111,575	116 14,040	2,610 513,130	52 8,532	62 10,368	38 7,668	2,668 526,522
				8 1,080				
12 1,620	4 3,240	8 7,020		150 41,688				114 35,964
1,543 918,792	767 643,449	277 127,394	212 46,862	10,946 8,717,866	63 10,649	84 19,764	1,685 599,345	11,971 9,103,049
2,369 2,391,718	1,787 1,938,898	809 346,551	331 69,239	11,554 12,087,671	450 128,304	48 8,127	527 111,035	12,439 12,305,577

生鮮水産物魚種別・産地別取扱高 — たちうお類

産地	2年1月	2年2月	2年3月	2年4月	2年5月	2年6月	2年7月	2年8月
総計	121,681 93,653,172	101,489 61,501,518	50,952 58,040,727	87,054 101,534,614	49,514 56,222,134	34,934 35,758,504	23,822 17,793,140	33,519 27,682,290
平均単価	770	606	1,139	1,166	1,135	1,024	747	826
福岡	3,472 3,926,664	1,045 1,131,408	41 43,200	40 16,740	1,090 284,472	5,825 2,259,986	13,387 2,891,408	12,886 2,419,956
東シナ海								
香岐								
対馬	324 28,296	17,043 991,116	21 11,880	20 3,240	5,965 702,756	479 23,760	145 36,720	1,248 242,676
五島		35 7,560	758 39,420					40 4,320
佐賀	19 18,144		30 15,012	55 38,988	3 3,240	240 46,764	55 31,428	9 4,860
長崎	634 1,011,852	11,976 7,169,796	1,821 2,097,846	840 780,084	652 877,068	1,239 1,938,924	1,689 4,032,720	1,362 2,030,724
鹿児島	125 115,884	1,850 482,382	90 63,936	30 5,508	230 113,562	395 374,112	25 13,500	2,410 2,510,028
その他	117,107 88,552,332	69,540 51,719,256	48,191 55,769,433	86,069 100,690,054	41,574 54,241,036	26,756 31,114,958	8,521 10,787,364	15,564 20,469,726

2年9月	2年10月	2年11月	2年12月	年計	3年1月	3年2月	3年3月	年度計
32,592 33,911,568	56,652 44,981,247	66,490 46,687,574	80,872 45,476,230	739,571 623,242,718	77,971 60,598,778	63,638 57,647,277	70,081 41,267,232	677,139 569,560,588
1,040	794	702	562	843	777	906	589	841
8,764 3,973,860	7,866 4,497,012	19,460 10,488,944	15,479 9,451,080	89,355 41,384,730	8,866 7,174,440	6,772 5,557,356	3,349 2,617,380	103,784 51,632,634
15 9,720	424 136,836	261 57,348	405 78,084	26,350 2,322,432	4,256 231,984	158 32,940	19,253 587,520	32,629 2,143,584
	1,008 38,880	1,945 181,440	2,109 222,264	5,895 493,884		3,055 165,780		8,157 612,684
119 59,616	219 91,908	281 226,260	939 715,392	1,969 1,251,612				1,920 1,218,456
2,186 2,272,752	3,962 1,905,444	7,259 5,227,740	5,050 3,907,872	38,670 33,252,822	2,460 2,279,394	10,612 9,789,876	4,997 6,114,744	42,308 41,157,342
2,620 2,743,848	3,338 2,532,600	1,221 736,776	295 195,480	12,629 9,887,616	715 648,540	2,480 1,472,040	11,340 7,910,028	25,099 19,256,022
18,888 24,851,772	39,835 35,778,567	36,063 29,769,066	56,595 30,906,058	564,703 534,649,622	61,674 50,264,420	40,561 40,629,285	31,142 24,037,560	463,242 453,539,866

生鮮水産物魚種別・産地別取扱高 — あなご類

産地	2年1月	2年2月	2年3月	2年4月	2年5月	2年6月	2年7月	2年8月
総計	8,568 9,145,901	8,106 8,697,541	10,112 8,342,144	6,107 3,322,578	5,894 3,434,616	12,886 9,321,778	13,187 10,970,385	14,022 9,814,297
平均単価	1,067	1,073	825	544	583	723	832	700
福岡	989 1,116,185	985 1,019,152	613 469,023	1,059 501,607	3,558 1,777,432	5,354 4,381,981	6,672 5,520,366	10,499 6,762,449
東シナ海								
香岐								
対馬	2,858 799,632	2,249 546,696	4,265 1,115,532	2,365 448,416	935 247,644	3,156 843,156	785 233,712	30 17,993
五島								
佐賀	21 26,212	28 26,157	10 11,934	46 49,637	25 16,286	12 6,458	16 17,658	2 2,052
長崎	504 632,104	571 755,568	751 888,923	820 639,803	786 763,225	3,426 3,272,688	5,047 4,461,873	3,261 2,627,343
鹿児島								
その他	4,196 6,571,768	4,273 6,349,968	4,473 5,856,732	1,817 1,683,115	590 630,029	938 817,495	667 736,776	230 404,460

(単位/上段:kg 下段:円 平均単価:円)

2年9月	2年10月	2年11月	2年12月	年計	3年1月	3年2月	3年3月	年度計
16,209 11,486,580	28,217 16,344,134	24,457 13,621,012	13,399 9,387,374	161,164 113,888,340	5,973 4,866,653	4,815 5,388,023	5,683 6,870,846	150,849 104,828,276
709	579	557	701	707	815	1,119	1,209	695
12,091 8,513,086	22,745 12,764,581	16,687 9,819,515	6,022 5,025,292	87,274 57,670,669	2,020 2,448,533	2,626 2,779,434	3,543 3,865,547	92,876 64,159,823
305 103,723	2,655 774,576	2,125 466,128	2,950 806,652	24,678 6,403,860	2,170 487,512		4 3,240	17,480 4,432,752
5	10	18	21	214	18	19	99	291
3,726	8,100	8,505	12,609	189,334	12,096	19,008	89,100	245,235
2,716 2,082,073	2,124 1,655,965	4,903 2,408,108	3,412 2,525,785	28,321 22,713,458	978 1,085,162	1,499 1,535,111	699 996,148	29,671 24,053,284
1,092 783,972	683 1,140,912	724 918,756	994 1,017,036	20,677 26,911,019	787 833,350	671 1,054,470	1,338 1,916,811	10,531 11,937,182

生鮮水産物魚種別・産地別取扱高 — ほうぼう類

産地	2年1月	2年2月	2年3月	2年4月	2年5月	2年6月	2年7月	2年8月
総計	4,022 1,766,797	9,162 3,824,135	19,277 11,096,542	27,466 9,541,259	11,395 3,906,478	2,213 730,695	941 361,152	676 218,808
平均単価	439	417	576	347	343	330	384	324
福岡	507 214,856	1,730 661,800	766 353,959	1,113 351,409	1,249 287,366	507 112,503	90 24,948	210 23,544
東シナ海								
香岐			5 2,160	5 2,160				
対馬	20 22,680	15 7,560	6 1,080	6 648	70 13,608	60 22,896	30 9,504	21 11,340
五島								
佐賀	572 358,463	583 341,983	874 400,442	774 194,508	758 172,843	348 85,968	80 23,868	75 24,084
長崎	954 291,505	3,536 713,132	1,365 297,579	1,267 136,210	1,581 123,552	622 118,044	563 216,108	301 119,340
鹿児島								
その他	1,969 879,293	3,298 2,099,660	16,261 10,041,322	24,301 8,856,324	7,737 3,309,109	676 391,284	178 86,724	69 40,500

2年9月	2年10月	2年11月	2年12月	年計	3年1月	3年2月	3年3月	年度計
740 359,605	1,627 644,083	1,105 358,322	1,583 495,717	80,207 33,303,593	3,734 1,147,884	9,207 3,759,059	19,339 9,625,705	80,026 31,148,767
486	396	324	313	415	307	408	498	389
80 30,024	85 33,523	136 62,759	247 125,678	6,720 2,282,369	1,199 327,180	1,933 515,959	1,419 483,494	8,268 2,378,387
				10 4,320				5 2,160
10 10,260	6 1,404			244 100,980		5 1,620	5 108	213 71,388
170 73,008	394 165,920	144 64,605	226 101,638	4,998 2,007,330	177 79,067	842 288,771	782 284,062	4,770 1,558,342
114 48,492	413 136,512	658 182,898	762 141,372	12,136 2,524,744	1,113 221,617	2,037 315,587	1,412 245,473	10,843 2,005,205
366 197,821	729 306,724	167 48,060	348 127,029	56,099 26,383,850	1,245 520,020	4,390 2,637,122	15,721 8,612,568	55,927 25,133,285

生鮮水産物魚種別・産地別取扱高 ― こち類

産地	2年1月	2年2月	2年3月	2年4月	2年5月	2年6月	2年7月	2年8月
総計	393 224,415	420 195,758	924 471,137	1,343 405,864	2,746 1,019,669	19,588 6,762,393	11,841 4,803,897	3,714 1,418,526
平均単価	571	466	510	302	371	345	406	382
福岡	100 70,092	154 74,660	207 86,551	770 213,657	2,055 740,457	18,051 6,288,284	6,298 2,822,656	1,292 565,477
東シナ海								
香岐								5 1,080
対馬				8 1,620	4 648	52 20,304	4 540	
五島								
佐賀	77 54,184	91 62,067	66 33,199	85 28,404	129 87,696	83 54,584	131 141,988	59 39,615
長崎	124 70,731	71 24,266	210 52,747	228 48,385	258 107,005	316 99,922	439 134,407	479 163,435
鹿児島								
その他	92 29,408	104 34,765	441 298,640	252 113,798	300 83,863	1,086 299,299	4,969 1,704,306	1,879 648,919

(単位/上段:kg 下段:円 平均単価:円)

2年9月	2年10月	2年11月	2年12月	年計	3年1月	3年2月	3年3月	年度計
1,574 554,008	2,090 1,083,495	2,004 1,026,306	962 446,853	47,599 18,412,321	305 84,834	259 79,683	423 125,472	46,849 17,811,000
352	518	512	465	387	278	308	297	380
828 307,670	1,239 794,492	1,334 847,941	709 375,196	33,037 13,187,133	49 29,841	59 22,031	62 18,576	32,746 13,026,278
				5 1,080				5 1,080
	27 10,341			95 33,453	5 3,564			100 37,017
6 1,620	40 25,186	115 53,796	62 30,564	944 612,903	33 11,189	55 17,647	46 18,295	844 510,584
214 56,668	586 160,262	468 100,797	133 23,252	3,526 1,041,877	162 27,788	97 25,274	223 52,423	3,603 999,618
526 188,050	198 93,214	87 23,772	58 17,841	9,992 3,535,875	56 12,452	48 14,731	92 36,178	9,551 3,236,423

生鮮水産物魚種別・産地別取扱高 ― かさご類

産地	2年1月	2年2月	2年3月	2年4月	2年5月	2年6月	2年7月	2年8月
総計	5,995 4,546,875	8,292 6,020,083	9,759 6,487,452	9,168 5,845,357	16,604 8,805,186	12,956 7,177,765	6,462 5,167,651	5,134 3,912,364
平均単価	758	726	665	638	530	554	800	762
福岡	860 540,355	1,283 876,841	1,253 809,017	2,485 1,582,652	2,246 1,311,606	1,031 516,540	624 428,857	518 385,333
東シナ海								
香岐	15 22,032	40 36,180	19 10,692	40 30,780	156 91,692	152 82,836	6 7,560	18 9,180
対馬	1,281 1,327,428	1,690 1,588,788	1,647 1,727,244	2,975 2,415,960	7,808 4,912,175	7,111 4,590,886	2,983 2,950,020	1,338 1,365,574
五島								
佐賀	661 517,915	567 435,521	723 470,686	895 442,971	1,563 621,972	431 191,063	320 184,712	168 91,163
長崎	2,863 1,950,501	4,161 2,812,623	5,574 3,103,306	2,495 1,247,584	3,118 1,367,118	3,328 1,553,299	2,464 1,568,054	2,901 1,912,290
鹿児島								7 2,160
その他	315 188,644	551 270,130	543 366,507	278 125,410	1,713 500,623	903 243,141	65 28,448	184 146,664

2年9月	2年10月	2年11月	2年12月	年計	3年1月	3年2月	3年3月	年度計
3,113 2,339,851	5,970 4,920,565	7,282 5,087,264	6,893 4,936,759	97,628 65,247,172	4,256 2,946,899	7,887 4,891,645	9,368 5,917,482	95,093 61,948,788
752	824	699	716	668	692	620	632	651
257 257,342	501 305,445	786 451,741	912 660,583	12,756 8,126,312	905 504,598	1,281 652,395	1,572 884,314	13,118 7,941,406
16 11,448	75 72,965	90 81,540	57 55,890	684 512,795	12 7,884	18 11,124	40 25,920	680 488,819
642 734,508	2,247 2,182,896	2,681 2,379,251	1,583 1,354,298	33,986 27,529,028	763 846,720	1,358 1,103,004	1,789 1,508,436	33,278 26,343,728
298 177,336	594 394,339	661 477,888	804 560,812	7,685 4,566,378	686 470,113	1,338 822,441	1,135 705,241	8,893 5,140,051
1,635 970,757	1,955 1,202,927	2,621 1,330,115	2,658 1,290,891	35,773 20,309,465	1,675 1,021,766	3,112 1,842,113	3,795 1,981,012	31,757 17,287,926
				7 2,160				7 2,160
265 188,460	598 761,993	443 366,729	879 1,014,285	6,737 4,201,034	215 95,818	780 460,568	1,037 812,559	7,360 4,744,698

生鮮水産物魚種別・産地別取扱高 — めばる類

産地	2年1月	2年2月	2年3月	2年4月	2年5月	2年6月	2年7月	2年8月
総計	1,311 924,746	1,277 884,683	1,719 998,784	1,572 1,029,413	2,297 1,397,294	1,473 870,826	829 626,940	944 792,180
平均単価	705	693	581	655	608	591	756	839
福岡	189 108,864	494 291,676	290 129,384	95 62,878	203 120,118	77 42,466	51 24,084	35 11,664
東シナ海								
香岐								
対馬	308 277,236	75 69,444	124 90,504	311 192,996	332 212,976	252 182,412	56 44,280	112 80,136
五島								
佐賀	48 23,976	44 34,884	54 32,724	71 43,524	107 47,088	82 20,412		12 7,344
長崎	46 34,020	51 45,404	28 8,489	40 14,537	84 52,585	7 3,780	17 6,588	13 8,964
鹿児島								
その他	720 480,650	613 443,275	1,223 737,683	1,055 715,478	1,571 964,527	1,055 621,756	705 551,988	772 684,072

(単位/上段:kg 下段:円 平均単価:円)

2年9月	2年10月	2年11月	2年12月	年計	3年1月	3年2月	3年3月	年度計
419 396,738	743 580,932	803 599,680	713 493,355	14,100 9,595,571	1,713 1,336,492	2,171 1,242,367	4,560 2,849,169	18,237 12,215,386
947	782	747	692	681	780	572	625	670
26 7,452	36 18,900	213 144,752	234 146,934	1,943 1,109,172	488 304,282	492 269,827	738 394,124	2,688 1,547,481
		7 5,724	7 2,160	14 7,884		7 5,400		21 13,284
5 5,940	14 8,640	10 9,720	28 12,744	1,627 1,187,028	19 14,040	28 23,220	45 37,260	1,212 824,364
6 3,240		10 10,800	25 9,288	459 233,280	40 22,896	50 38,340	30 25,380	433 228,312
19 3,888	21 4,752	10 3,024	18 4,212	354 190,243	14 7,387	49 22,356	355 295,920	647 427,993
							10 5,400	10 5,400
363 376,218	672 548,640	553 425,660	401 318,017	9,703 6,867,964	1,152 987,887	1,545 883,224	3,382 2,091,085	13,226 9,168,552

生鮮水産物魚種別・産地別取扱高 — むつ類

産地	2年1月	2年2月	2年3月	2年4月	2年5月	2年6月	2年7月	2年8月
総計	21,246 65,306,466	35,244 125,677,683	8,974 21,085,542	10,220 23,681,376	18,814 49,398,606	11,096 43,940,664	12,427 30,508,380	15,245 25,623,810
平均単価	3,074	3,566	2,350	2,317	2,626	3,960	2,455	1,681
福岡		10 43,200	8 3,240			9 24,300	15 3,132	45 5,832
東シナ海								
香岐		5 1,080						
対馬	10,863 50,261,796	30,110 118,480,644	2,117 7,469,172	8,010 20,785,788	16,510 46,188,576	8,199 38,107,476	2,796 12,410,928	2,352 7,790,688
五島								
佐賀	40 2,268	232 187,380	172 17,172	30 2,376	55 4,428	104 13,608	40 73,980	
長崎	4,605 3,713,310	2,259 2,146,311	2,399 3,376,350	894 1,007,964	1,796 2,566,782	2,435 3,808,728	1,539 3,447,900	3,263 5,075,082
鹿児島				16 8,640				
その他	5,738 11,329,092	2,628 4,819,068	4,278 10,219,608	1,270 1,876,608	453 638,820	349 1,986,552	8,037 14,572,440	9,585 12,752,208

2年9月	2年10月	2年11月	2年12月	年計	3年1月	3年2月	3年3月	年度計
17,298 27,385,614	15,237 42,670,246	12,337 34,102,782	25,649 75,207,290	203,787 564,588,459	29,578 75,154,014	59,480 166,914,648	82,694 211,894,866	310,075 806,482,296
1,583	2,800	2,764	2,932	2,770	2,541	2,806	2,562	2,601
		175 21,924	90 13,608	352 115,236	108 72,900			442 141,696
		38 5,076	24 29,808	67 35,964	25 6,804	65 16,092		152 57,780
2,051 2,804,220	7,672 29,113,992	4,547 22,197,024	18,176 68,218,632	113,403 423,828,936	22,983 68,426,856	56,710 163,381,320	77,861 202,965,264	227,867 682,390,764
	272 49,356	160 9,936	200 17,496	1,305 378,000	96 9,180	80 8,964	296 41,364	1,333 230,688
3,972 4,755,564	4,467 4,335,228	5,872 5,420,628	6,187 4,871,448	39,688 44,525,295	4,441 3,812,400	1,975 2,236,356	3,580 6,734,556	40,421 48,072,636
				16 8,640				16 8,640
11,275 19,825,830	2,826 9,171,670	1,545 6,448,194	972 2,056,298	48,956 95,696,388	1,925 2,825,874	650 1,271,916	957 2,153,682	39,844 75,580,092

生鮮水産物魚種別・産地別取扱高 — えい類

産地	2年1月	2年2月	2年3月	2年4月	2年5月	2年6月	2年7月	2年8月
総計	715 301,622	274 31,860	546 66,636	1,008 91,368	1,359 132,516	1,490 163,296	1,892 582,174	859 99,468
平均単価	422	116	122	91	98	110	308	116
福岡	54 7,884	178 18,792	373 47,088	836 77,868	936 103,140	1,260 137,592	740 84,348	688 79,488
東シナ海								
香岐								
対馬								
五島								
佐賀	6 540		5 540	5 864				
長崎	106 9,914	24 1,728	48 3,564	12 1,080		20 1,080		
鹿児島								
その他	549 283,284	72 11,340	120 15,444	155 11,556	423 29,376	210 24,624	1,152 497,826	171 19,980

(単位/上段:kg 下段:円 平均単価:円)

2年9月	2年10月	2年11月	2年12月	年計	3年1月	3年2月	3年3月	年度計
1,006 100,764	1,212 114,048	1,032 102,276	1,692 143,100	13,085 1,929,128	528 56,700	287 29,484	678 58,860	13,043 1,674,054
100	94	99	85	147	107	103	87	128
828 85,644	1,126 105,840	951 94,176	1,323 111,780	9,293 953,640	139 17,064	58 8,316	146 15,552	9,031 920,808
		20 1,080		20 1,080				20 1,080
	5 648	5 1,080	10 2,160	36 5,832	10 1,296		5 1,296	40 7,344
36 3,780		2	17	265	6	13	97	203
			1,512	22,658	540	1,188	5,184	14,364
142 11,340	81 7,560	54 5,940	342 27,648	3,471 945,918	373 37,800	216 19,980	430 36,828	3,749 730,458

生鮮水産物魚種別・産地別取扱高 — たい類合計

産地	2年1月	2年2月	2年3月	2年4月	2年5月	2年6月	2年7月	2年8月
総計	327,304 239,181,538	366,617 253,365,750	422,268 260,043,826	451,923 221,593,169	798,134 307,885,858	798,469 320,397,098	510,074 279,844,962	441,310 252,898,257
平均単価	731	691	616	490	386	401	549	573
福岡	12,695 12,244,692	35,942 27,919,188	29,655 19,014,241	135,086 56,610,271	513,837 183,956,342	517,468 191,747,776	261,141 144,694,980	217,036 121,359,265
東シナ海								
香岐	325 245,592	1,015 718,956	788 517,450	1,770 757,071	554 164,224	190 78,570	444 285,363	299 175,500
対馬	8,667 6,746,545	12,650 8,727,745	18,514 12,948,283	29,860 13,485,870	11,883 4,203,706	10,204 4,664,914	5,931 3,690,981	6,947 3,826,570
五島		17 5,400	752 537,840					
佐賀	4,707 3,925,705	4,622 2,598,542	16,398 4,410,311	23,520 6,269,767	20,723 5,228,636	10,019 2,599,405	4,871 1,640,987	6,822 1,480,334
長崎	134,036 72,968,467	146,254 77,646,038	204,827 100,646,711	148,855 59,022,867	147,888 43,596,408	169,144 53,751,958	121,689 48,771,730	66,843 28,420,918
鹿児島		38 28,350	239 110,889	19 4,482	155 29,160		544 123,660	45 12,636
その他	166,874 143,050,537	166,079 135,721,531	151,095 121,858,101	112,813 85,442,841	103,094 70,707,382	91,444 67,554,475	115,454 80,637,261	143,318 97,623,034

2年9月	2年10月	2年11月	2年12月	年計	3年1月	3年2月	3年3月	年度計
557,596 270,588,201	605,239 295,488,151	450,902 219,105,090	499,139 273,646,911	6,228,975 3,194,038,811	337,571 196,213,302	375,157 207,581,935	499,797 247,370,966	6,325,311 3,092,613,900
485	488	486	548	513	581	553	495	489
252,060 118,930,327	205,387 94,043,498	127,824 68,652,471	109,850 71,467,315	2,417,981 1,110,640,366	11,557 8,445,227	24,324 16,175,398	20,766 12,830,737	2,396,336 1,088,913,607
37 12,960	43 20,704	143 66,155	239 127,008	5,847 3,169,553	385 208,169	603 362,043	471 267,030	5,178 2,524,797
2,581 1,400,409	12,262 6,411,982	14,704 6,422,816	10,851 5,636,881	145,054 78,166,702	3,113 1,862,752	9,677 6,000,605	11,676 6,149,952	129,689 63,757,438
		138 46,980	923 604,584	1,830 1,194,804		9 1,620	168 87,048	1,238 740,232
18,258 3,891,083	7,780 1,971,426	2,479 879,455	3,724 2,481,880	123,923 37,377,531	3,038 2,458,818	7,190 3,961,643	6,608 3,919,715	115,032 36,783,149
121,779 43,891,954	179,817 61,203,526	177,763 56,309,661	187,376 71,405,769	1,806,271 717,636,007	150,746 69,892,571	154,913 63,738,346	268,333 100,513,984	1,895,146 700,519,692
65 7,020	318 100,737	251 93,744	191 147,863	1,865 658,541	8 8,505		751 322,391	2,347 850,198
162,816 102,454,448	199,632 131,736,278	127,600 86,633,808	185,985 121,775,611	1,726,204 1,245,195,307	168,724 113,337,260	178,441 117,342,280	191,024 123,280,109	1,780,345 1,198,524,787

生鮮水産物魚種別・産地別取扱高 — 天然まだい類

産地	2年1月	2年2月	2年3月	2年4月	2年5月	2年6月	2年7月	2年8月
総計	95,556 79,017,963	126,950 101,741,785	170,224 112,716,892	211,718 102,268,603	497,047 186,253,601	426,972 174,460,659	230,163 144,358,804	199,728 125,610,034
平均単価	827	801	662	483	375	409	627	629
福岡	9,252 10,908,613	24,135 23,214,212	15,142 13,605,290	82,804 41,192,969	402,153 154,943,494	367,166 153,717,360	174,502 116,625,764	151,771 101,422,535
東シナ海								
香岐	319 243,972	989 708,372	764 510,214	1,638 710,523	530 160,012	172 75,870	426 281,799	287 171,180
対馬	5,347 4,300,777	6,545 4,978,201	12,194 8,969,563	21,898 10,075,176	9,563 3,195,029	6,334 2,904,946	4,365 2,838,105	2,089 1,258,330
五島		17 5,400	752 537,840					
佐賀	2,863 3,286,453	2,570 1,967,930	11,615 3,040,547	17,835 4,882,831	12,743 2,804,123	6,189 1,333,969	4,058 1,404,251	5,350 1,220,194
長崎	53,685 43,009,155	56,377 44,022,850	105,646 67,916,534	70,756 34,891,456	58,982 19,939,864	42,645 14,349,178	37,495 18,528,775	27,363 14,659,206
鹿児島		38 28,350	239 110,889	15 3,942	155 29,160		54 19,440	
その他	24,090 17,268,993	36,279 26,816,470	23,872 18,026,015	16,772 10,511,706	12,921 5,181,919	4,466 2,079,336	9,263 4,660,670	12,868 6,878,589

(単位/上段:kg 下段:円 平均単価:円)

2年9月	2年10月	2年11月	2年12月	年計	3年1月	3年2月	3年3月	年度計
269,959 138,767,978	219,513 122,386,227	136,550 87,829,611	160,010 109,501,405	2,744,390 1,484,913,562	93,047 61,183,062	124,174 81,877,654	197,635 100,061,730	2,766,516 1,434,559,368
514	558	643	684	541	658	659	506	519
171,542 96,719,587	126,525 74,773,673	74,948 55,221,310	79,459 62,140,878	1,679,399 904,485,685	7,067 7,240,228	15,558 13,311,616	9,430 9,190,586	1,662,925 886,500,000
19 7,668	43 20,704	107 54,815	185 100,872	5,479 3,046,001	373 202,769	603 362,043	459 263,790	4,842 2,412,045
634 366,093	4,013 1,994,134	5,574 2,302,076	2,949 1,642,285	81,505 44,824,715	2,188 1,280,524	6,358 4,078,054	5,354 3,428,784	71,319 35,363,536
		90 38,880	891 597,024	1,750 1,179,144		9 1,620	168 87,048	1,158 724,572
14,078 2,833,007	3,568 827,354	1,047 538,240	2,052 1,492,060	83,968 25,630,959	2,179 2,197,566	3,459 2,762,821	4,031 3,099,908	76,589 25,396,324
48,465 21,311,461	61,489 32,726,636	45,973 24,760,490	53,850 31,173,140	662,726 367,288,745	45,323 27,381,198	39,466 23,390,726	127,684 55,176,698	659,491 318,288,828
	307 90,531	251 93,744	139 103,194	1,198 479,250			735 308,070	1,656 648,081
35,221 17,530,162	23,568 11,953,195	8,560 4,820,056	20,485 12,251,952	228,365 137,979,063	35,917 22,880,777	58,721 37,970,774	49,774 28,506,846	288,536 165,225,982

生鮮水産物魚種別・産地別取扱高 — 養殖まだい類

産地	2年1月	2年2月	2年3月	2年4月	2年5月	2年6月	2年7月	2年8月
総計	136,985 123,286,732	118,135 102,838,349	120,376 100,294,170	88,891 70,738,687	80,004 59,855,736	80,335 59,598,412	98,298 69,659,200	127,974 85,138,879
平均単価	900	871	833	796	748	742	709	665
福岡								
東シナ海								
香岐								
対馬								
五島								
佐賀		-1						13 12,928
長崎	2,413 2,118,734	447 258,392	771 488,052	1,157 648,930	1,070 532,584	138 118,837	560 371,019	6,773 1,907,643
鹿児島								
その他	134,572 121,167,998	117,689 102,579,957	119,605 99,806,118	87,734 70,089,757	78,934 59,323,152	80,197 59,479,575	97,738 69,288,181	121,188 83,218,308

2年9月	2年10月	2年11月	2年12月	年計	3年1月	3年2月	3年3月	年度計
122,607 80,445,056	167,746 113,756,876	119,190 80,007,873	165,521 104,292,654	1,426,062 1,049,912,624	138,270 89,953,287	120,012 76,598,837	148,491 96,246,123	1,457,339 986,291,620
656	678	671	630	736	651	638	648	677
130 56,160	5 1,404			135 57,564				135 57,564
	71 141,616		745,524	900,068			918	900,986
8,679 4,054,659	7,104 3,225,404	11,187 5,962,207	16,444 8,292,115	56,743 27,978,576	16,709 8,375,700	14,547 6,968,632	18,801 9,048,671	103,169 49,506,401
	11 10,206			11 10,206	8 8,505		16 14,321	35 33,032
113,798 76,334,237	160,555 110,378,246	108,003 74,045,666	148,310 95,255,015	1,368,323 1,020,966,210	121,553 81,569,082	105,465 69,630,205	129,673 87,182,213	1,353,148 935,793,637

生鮮水産物魚種別・産地別取扱高 — きだい類

産地	2年1月	2年2月	2年3月	2年4月	2年5月	2年6月	2年7月	2年8月
総計	78,639 31,436,856	105,702 42,217,394	113,004 42,323,803	106,833 39,168,672	137,170 44,176,916	213,619 68,220,912	121,211 47,944,332	62,949 26,603,640
平均単価	400	399	375	367	322	319	396	423
福岡	2,724 1,152,576	10,277 4,308,638	12,769 5,034,312	25,990 10,121,544	51,679 18,581,668	89,733 27,973,437	45,734 19,405,764	29,286 12,661,596
東シナ海								
香岐		14 8,100	6 2,160	126 45,360				6 2,700
対馬	3,261 2,416,608	6,075 3,738,960	6,218 3,939,624	5,811 2,982,744	2,195 980,532	3,717 1,729,188	1,550 847,692	4,823 2,562,084
五島								
佐賀	1,791 625,968	1,996 601,776	3,929 1,256,580	4,023 1,239,948	7,119 2,339,820	3,234 1,216,728	495 192,564	339 112,212
長崎	66,710 24,992,064	83,716 31,832,784	84,058 29,068,200	63,579 20,643,097	70,002 19,562,822	116,902 37,293,783	73,432 27,498,312	26,962 10,620,072
鹿児島								
その他	4,153 2,249,640	3,624 1,727,136	6,024 3,022,927	7,304 4,135,979	6,175 2,712,074	33 7,776		1,533 644,976

(単位/上段:kg 下段:円 平均単価:円)

2年9月	2年10月	2年11月	2年12月	年計	3年1月	3年2月	3年3月	年度計
96,016 32,953,539	146,876 41,570,604	148,570 37,840,867	130,950 41,568,984	1,461,539 496,026,519	89,870 35,514,072	117,018 40,713,786	128,125 41,716,977	1,499,207 497,993,301
343	283	255	317	339	395	348	326	332
35,267 13,643,208	38,943 12,612,564	29,281 9,426,672	17,158 6,890,940	388,841 141,812,919	2,574 1,013,040	8,390 2,771,312	8,900 3,214,167	382,935 138,315,912
		36 11,340	42 22,680	230 92,340	6 3,780			216 85,860
1,812 977,076	8,206 4,402,620	9,023 4,101,732	7,704 3,969,432	60,395 32,648,292	925 582,228	3,255 1,896,372	2,918 1,810,512	51,939 26,842,212
		48 8,100	32 7,560	80 15,660				80 15,660
2,403 830,844	2,861 908,496	1,183 318,427	861 238,464	30,234 9,881,827	830 251,748	3,712 1,191,694	2,451 796,608	29,511 9,637,553
50,549 14,979,168	91,994 22,096,476	107,190 23,458,140	99,993 28,240,596	935,087 290,285,514	82,884 32,650,560	97,616 32,656,284	108,589 33,373,620	989,692 303,072,930
5,985 2,523,243	4,872 1,550,448	1,809 516,456	5,160 2,199,312	46,672 21,289,967	2,651 1,012,716	4,045 2,198,124	5,267 2,522,070	44,834 20,023,174

生鮮水産物魚種別・産地別取扱高 — ちだい類

産地	2年1月	2年2月	2年3月	2年4月	2年5月	2年6月	2年7月	2年8月
総計	14,809 4,502,553	13,686 5,524,297	15,354 3,411,774	38,910 7,736,688	60,577 10,995,875	67,581 11,738,790	47,795 10,076,346	40,708 8,069,089
平均単価	304	404	222	199	182	174	211	198
福岡	157 42,250	437 143,424	215 40,392	25,080 5,042,304	46,678 8,324,927	57,284 9,717,840	35,456 7,280,604	33,620 6,637,680
東シナ海								
香岐		6 864	6 1,404				6 324	
対馬	12 5,400	18 5,184	87 35,532	2,105 416,016	71 17,237	120 25,272	6 1,620	35 6,156
五島								
佐賀		1 648	755 71,280	1,533 127,008	732 57,542	588 47,628	318 44,172	1,089 129,492
長崎	11,055 2,788,182	5,438 1,448,269	13,218 2,809,458	9,780 2,033,964	11,741 2,413,044	8,990 1,905,336	9,987 2,332,206	5,667 1,218,661
鹿児島				4 540			490 104,220	45 12,636
その他	3,585 1,666,721	7,786 3,925,908	1,073 453,708	408 116,856	1,355 183,125	599 42,714	1,532 313,200	252 64,464

2年9月	2年10月	2年11月	2年12月	年計	3年1月	3年2月	3年3月	年度計
61,672 12,467,654	60,164 9,973,746	36,852 6,130,026	29,777 5,737,608	487,885 96,364,446	9,512 1,792,832	5,711 1,591,715	16,416 3,660,390	475,675 89,970,759
202	166	166	193	198	188	279	223	189
44,326 8,403,415	37,552 6,383,016	21,733 3,817,584	12,341 2,354,400	314,879 58,187,836	1,653 139,363	62 16,978	227 43,416	316,012 58,161,527
6 1,404				24 3,996				12 1,728
	38 13,824	102 18,144	187 23,760	2,781 568,145		58 24,559	3,317 892,620	6,039 1,439,208
1,765 224,856	1,237 86,400	229 19,656	25 3,024	8,272 811,706			61 4,968	7,577 744,746
14,019 3,520,692	19,141 3,126,438	13,243 2,039,796	16,520 3,283,416	138,799 28,919,462	5,273 1,088,640	3,070 675,432	12,353 2,590,974	129,784 26,228,599
65 7,020				604 124,416				604 124,416
1,491 310,267	2,196 364,068	1,545 234,846	704 73,008	22,526 7,748,885	2,586 564,829	2,521 874,746	458 128,412	15,647 3,270,535

生鮮水産物魚種別・産地別取扱高 — その他のたい類

産地	2年1月	2年2月	2年3月	2年4月	2年5月	2年6月	2年7月	2年8月
総計	1,315 937,434	2,144 1,043,925	3,310 1,297,187	5,571 1,680,519	23,336 6,603,730	9,962 6,378,325	12,607 7,806,280	9,951 7,476,615
平均単価	713	487	392	302	283	640	619	751
福岡	562 141,253	1,093 252,914	1,529 334,247	1,212 253,454	13,327 2,106,253	3,285 339,139	5,449 1,382,848	2,359 637,454
東シナ海								
香岐	6 1,620	6 1,620	12 3,672	6 1,188	24 4,212	18 2,700	12 3,240	6 1,620
対馬	47 23,760	12 5,400	15 3,564	46 11,934	54 10,908	33 5,508	10 3,564	
五島								
佐賀	53 13,284	56 28,188	99 41,904	129 19,980	129 27,151	8 1,080		31 5,508
長崎	173 60,332	276 83,743	1,134 364,467	3,583 805,420	6,093 1,148,094	469 84,824	215 41,418	78 15,336
鹿児島								
その他	474 697,185	701 672,060	521 549,333	595 588,543	3,709 3,307,112	6,149 5,945,074	6,921 6,375,210	7,477 6,816,697

(単位/上段:kg 下段:円 平均単価:円)

2年9月	2年10月	2年11月	2年12月	年計	3年1月	3年2月	3年3月	年度計
7,342 5,953,974	10,940 7,800,698	9,740 7,296,713	12,881 12,546,260	109,099 66,821,660	6,872 7,770,049	10,242 7,099,943	7,130 5,385,746	126,574 83,798,852
811	713	749	974	612	1,131	693	755	662
925 164,117	2,367 274,245	1,862 186,905	892 81,097	34,862 6,153,926	263 52,596	314 75,492	2,209 382,568	34,464 5,936,168
12 3,888			12 3,456	114 27,216	6 1,620		12 3,240	108 25,164
5 1,080		5 864	11 1,404	238 67,986		6 1,620	87 18,036	257 54,918
12 2,376	43 7,560	20 3,132	19 2,808	599 152,971	29 9,504	19 7,128	64 17,313	503 103,540
67 25,974	89 28,572	170 89,028	569 416,502	12,916 3,163,710	557 396,473	2,214 347,272	-1,094 24,021	13,010 3,422,934
			52 44,669	52 44,669				52 44,669
6,321 5,756,539	8,441 7,490,321	7,683 7,016,784	11,326 11,996,324	60,318 57,211,182	6,017 7,309,856	7,689 6,668,431	5,852 4,940,568	78,180 74,211,459

生鮮水産物魚種別・産地別取扱高 — あまだい類

産地	2年1月	2年2月	2年3月	2年4月	2年5月	2年6月	2年7月	2年8月
総計	23,469 38,051,242	32,524 49,351,895	26,006 35,978,267	28,668 32,224,974	10,955 13,791,247	24,194 31,736,757	20,800 29,707,558	15,131 23,984,626
平均単価	1,621	1,517	1,383	1,124	1,259	1,312	1,428	1,585
福岡	834 906,476	3,251 3,269,991	3,860 4,622,821	5,695 6,521,415	4,971 6,585,632	17,558 23,586,225	15,116 21,283,051	11,265 18,023,699
東シナ海								
香岐		15 83,646						
対馬	164 448,815	99 307,831	97 195,588	108 185,091	151 246,597	124 318,351	278 882,640	120 310,921
五島								
佐賀	807 1,380,834	1,632 2,989,300	1,528 1,986,455	1,334 1,125,403	527 445,500	211 202,878	24 15,660	60 74,196
長崎	21,440 34,681,060	27,424 42,530,379	20,411 28,967,857	21,479 24,298,025	5,193 6,331,462	6,253 7,373,559	5,194 6,892,376	3,018 3,705,189
鹿児島								
その他	224 634,057	103 170,748	110 205,546	52 95,040	113 182,056	48 255,744	188 633,831	668 1,870,621

2年9月	2年10月	2年11月	2年12月	年計	3年1月	3年2月	3年3月	年度計
11,013 19,836,880	16,993 32,500,852	18,588 33,025,250	13,707 25,722,130	242,048 365,911,678	15,920 22,631,081	29,027 36,674,494	33,564 42,946,649	238,560 344,782,498
1,801	1,913	1,777	1,877	1,512	1,422	1,263	1,280	1,445
6,834 11,936,948	7,448 13,577,704	6,732 11,473,356	2,499 4,144,284	86,063 125,931,602	776 574,280	2,381 2,373,386	4,293 5,034,484	85,568 125,114,464
				15 83,646				
25 102,708	472 2,560,627	242 881,517	233 872,704	2,113 7,313,390	120 378,842	76 149,224	57 188,913	2,006 7,078,135
316 551,124	375 849,042	446 1,141,830	516 980,651	7,776 11,742,873	617 914,835	1,202 1,445,526	695 950,692	6,323 8,697,337
2,257 3,730,331	5,033 8,763,605	10,485 18,459,974	8,970 16,790,207	137,157 202,524,024	14,353 20,483,728	25,187 32,144,018	28,183 36,145,318	135,605 185,117,792
					3 35,100	8 73,764		11 108,864
1,581 3,515,769	3,665 6,749,874	683 1,068,573	1,489 2,934,284	8,924 18,316,143	51 244,296	173 488,576	336 627,242	9,047 18,665,906

生鮮水産物魚種別・産地別取扱高 — きす類

産地	2年1月	2年2月	2年3月	2年4月	2年5月	2年6月	2年7月	2年8月
総計	79 111,434	228 250,020	399 445,122	1,725 1,198,476	3,316 2,597,400	4,644 3,591,637	2,823 1,932,228	2,257 1,239,084
平均単価	1,411	1,097	1,116	695	783	773	684	549
福岡		173 208,332	337 389,988	1,397 1,021,356	3,058 2,414,988	4,010 3,149,496	2,677 1,752,084	2,081 1,098,468
東シナ海								
香岐								
対馬								
五島								
佐賀	55 37,800	40 25,920	55 38,880	34 19,548	69 34,992	253 162,205	14 6,804	36 24,516
長崎		6 1,188		99 18,468		69 40,068	28 18,360	48 39,960
鹿児島								
その他	24 73,634	9 14,580	7 16,254	195 139,104	189 147,420	312 239,868	104 154,980	92 76,140

(単位/上段:kg 下段:円 平均単価:円)

2年9月	2年10月	2年11月	2年12月	年計	3年1月	3年2月	3年3月	年度計
3,429 1,259,712	3,056 1,065,420	1,586 557,820	2,395 965,628	25,937 15,213,981	79 64,152	370 339,616	2,087 1,712,482	27,767 16,523,655
367	349	352	403	587	812	918	821	595
3,397 1,249,992	3,010 1,044,252	1,565 538,920	2,143 762,588	23,848 13,630,464	4 2,160	6 5,400	623 728,028	23,971 13,767,732
9	13		8	586	12	60	84	592
3,240	3,132		1,512	358,549	4,644	28,728	61,020	350,341
	12		4	266				260
	10,260		1,620	129,924				128,736
23	21	21	240	1,237	63	304	1,380	2,944
6,480	7,776	18,900	199,908	1,095,044	57,348	305,488	923,434	2,276,846

生鮮水産物魚種別・産地別取扱高 — いさき類

産地	2年1月	2年2月	2年3月	2年4月	2年5月	2年6月	2年7月	2年8月
総計	18,890 9,565,151	36,669 18,567,016	64,407 36,816,912	87,751 40,333,073	266,184 101,764,570	199,387 97,149,732	162,893 107,879,468	79,572 47,468,290
平均単価	506	506	572	460	382	487	662	597
福岡	3,218 2,343,374	7,163 5,122,699	16,216 10,714,290	30,927 12,052,798	198,221 72,442,275	118,889 55,812,553	72,340 37,813,765	48,315 23,381,566
東シナ海								
香岐	920 649,944	327 217,620	538 357,048	290 144,288	1,075 341,064	3,387 2,093,904	11,334 7,589,700	2,145 1,539,108
対馬	727 543,132	313 253,152	2,695 2,318,220	5,636 3,948,664	6,313 3,788,424	14,149 7,642,188	59,312 48,973,248	18,090 13,513,392
五島								
佐賀	136 68,904	75 50,933	921 987,120	422 158,004	4,753 1,386,115	1,379 468,180	2,016 1,261,506	633 469,170
長崎	13,473 5,733,537	28,454 12,504,156	43,695 21,887,501	48,512 22,974,602	54,259 23,137,578	59,889 30,144,770	14,781 9,742,937	8,076 5,308,058
鹿児島		99 158,112	261 413,073	58 86,724	190 73,872	493 200,838	1,393 534,978	
その他	416 226,260	238 260,344	81 139,660	1,906 967,993	1,373 595,242	1,201 787,299	1,717 1,963,334	2,313 3,256,996

2年9月	2年10月	2年11月	2年12月	年計	3年1月	3年2月	3年3月	年度計
50,759 33,127,670	74,630 40,753,502	36,881 19,361,784	24,831 11,289,795	1,102,854 564,076,963	20,940 9,634,672	21,139 10,345,596	51,273 28,152,200	1,076,240 547,260,352
653	546	525	455	511	460	489	549	508
34,800 22,052,562	45,403 25,479,194	20,546 10,536,974	10,237 4,302,219	606,275 282,054,269	4,688 2,695,736	6,028 3,787,906	5,055 3,312,516	595,449 273,670,064
3,602	2,404	4,454	7,312	37,788	1,042	2,266	1,044	40,355
2,019,168	1,145,232	2,192,508	3,211,596	21,501,180	625,536	1,375,812	784,296	23,062,212
5,049 4,873,176	10,575 7,444,980	4,242 2,946,024	1,813 1,198,476	128,914 97,443,076	1,533 1,148,148	382 286,416	12,380 8,758,368	139,474 104,521,504
348	1,424	638	321	13,066	280	92	100	12,406
97,373	1,121,580	208,279	83,376	6,360,540	159,084	36,180	39,960	5,488,807
6,409 3,656,469	7,424 3,372,038	5,364 2,203,222	4,986 2,372,529	295,322 143,037,397	13,383 4,991,146	12,340 4,851,830	32,260 15,055,878	267,683 127,811,057
				2,494 1,467,597			373 121,608	2,507 1,018,020
551 428,922	7,400 2,190,478	1,637 1,274,777	162 121,599	18,995 12,212,904	14 15,022	31 7,452	61 79,574	18,366 11,688,688

生鮮水産物魚種別・産地別取扱高 ― はた類

産地	2年1月	2年2月	2年3月	2年4月	2年5月	2年6月	2年7月	2年8月
総計	19,268 54,534,155	18,434 44,872,340	16,600 26,051,939	19,192 17,581,696	19,278 21,453,531	19,573 27,872,442	16,175 33,220,169	15,505 33,260,508
平均単価	2,830	2,434	1,569	916	1,113	1,424	2,054	2,145
福岡	2,546 5,280,155	3,006 5,504,085	3,753 4,569,736	7,619 5,792,068	7,969 6,609,531	5,437 6,150,826	3,761 7,636,556	3,444 6,461,780
東シナ海								
香岐	197 636,584	298 967,584	99 207,642	167 226,444	129 137,387	177 293,998	232 367,285	353 525,916
対馬	1,585 4,011,982	1,344 3,311,755	1,149 2,193,166	1,483 2,259,029	2,772 3,869,139	3,874 6,176,917	2,894 5,420,360	3,345 6,086,332
五島								
佐賀	3,146 8,603,320	2,276 4,056,952	3,366 3,175,345	3,553 2,640,524	2,923 3,871,849	2,428 3,634,092	1,956 4,845,483	1,908 4,766,427
長崎	9,512 31,592,605	10,180 28,374,537	5,717 13,791,160	4,036 5,506,270	5,048 6,305,571	7,150 10,632,741	6,771 13,783,677	5,753 13,576,185
鹿児島	1,481 2,645,515	781 1,808,406	667 1,501,383	447 970,197	205 448,178	271 570,910	422 923,487	420 973,495
その他	801 1,763,994	549 849,021	1,849 613,507	1,887 187,164	232 211,876	236 412,958	139 243,321	282 870,373

(単位/上段:kg 下段:円 平均単価:円)

2年9月	2年10月	2年11月	2年12月	年計	3年1月	3年2月	3年3月	年度計
21,354 52,308,308	38,766 93,899,589	45,337 109,964,279	43,044 130,443,898	292,526 645,462,854	9,045 23,177,855	11,166 19,809,129	12,584 23,454,700	271,019 586,446,104
2,450	2,422	2,425	3,030	2,207	2,563	1,774	1,864	2,164
2,569 4,813,359	5,356 10,878,514	7,026 15,079,569	6,223 12,640,589	58,709 91,416,768	1,039 1,488,060	1,911 1,963,960	3,241 2,956,574	55,595 82,471,386
202 419,450	687 997,670	1,155 2,126,872	765 1,707,490	4,461 8,614,322	284 760,083	97 186,635	101 237,190	4,349 7,986,420
4,374 8,591,228	6,644 12,676,996	4,807 8,245,977	2,581 4,928,311	36,852 67,771,192	559 1,211,262	752 1,557,299	1,143 2,789,922	35,228 63,812,772
3,190 7,937,808	6,642 16,291,334	10,626 26,887,057	6,113 17,869,193	48,127 104,579,384	1,649 4,069,345	2,792 2,602,375	2,290 2,149,125	46,070 97,564,612
9,667 27,131,103	17,365 48,188,858	19,625 52,716,748	25,050 87,898,896	125,874 339,498,351	4,830 14,070,740	4,742 11,986,362	4,614 12,418,267	114,651 304,215,418
801 1,707,233	1,067 2,395,170	1,264 2,750,348	1,893 4,153,670	9,719 20,847,992	507 1,093,565	487 1,083,305	886 2,054,807	8,670 19,124,365
551 1,708,127	1,005 2,471,047	834 2,157,708	419 1,245,749	8,784 12,734,845	177 484,800	385 429,193	309 848,815	6,456 11,271,131

生鮮水産物魚種別・産地別取扱高 ― さわら類

産地	2年1月	2年2月	2年3月	2年4月	2年5月	2年6月	2年7月	2年8月
総計	131,340 123,018,867	182,828 161,520,683	96,715 109,688,858	47,026 36,847,825	47,839 23,533,926	42,953 23,084,717	52,443 38,683,812	75,271 58,215,353
平均単価	937	883	1,134	784	492	537	738	773
福岡	95,507 96,246,043	108,096 105,374,486	50,429 62,885,198	16,404 15,879,422	5,542 2,843,211	6,791 4,992,798	35,237 26,214,908	43,466 35,817,710
東シナ海								
香岐	1,263 1,250,762	4,674 4,960,100	4,278 6,153,969	803 680,429			16 15,644	
対馬	11,976 5,900,887	17,486 8,248,451	2,138 1,982,008	3,594 2,642,449	1,798 905,970	110 61,613	560 481,550	254 154,579
五島			56 56,160					5 1,620
佐賀	11,805 10,995,574	26,224 22,375,721	12,805 11,858,816	2,448 1,804,533	4,252 2,074,224	1,098 706,568	3,720 2,517,892	5,753 4,586,360
長崎	1,774 943,081	1,628 1,554,980	947 995,713	319 240,653	448 276,312	38 33,620	163 130,005	798 693,567
鹿児島	55 21,341		4 3,596	145 88,522	467 198,289	4,043 1,160,432	459 164,504	14 8,019
その他	8,960 7,661,179	24,720 19,006,945	26,058 25,753,398	23,313 15,511,817	35,332 17,235,920	30,873 16,129,686	12,288 9,159,309	24,981 16,953,498

2年9月	2年10月	2年11月	2年12月	年計	3年1月	3年2月	3年3月	年度計
66,145 40,040,576	121,794 79,587,406	106,436 57,887,530	138,844 90,610,302	1,109,634 842,719,855	119,109 99,562,188	126,783 112,089,746	194,760 165,858,683	1,139,403 826,002,064
605	653	544	653	759	836	884	852	725
38,544 19,988,707	54,631 32,436,430	64,868 36,112,601	92,012 70,518,206	611,527 509,309,720	85,565 77,525,644	58,450 54,403,697	60,547 68,177,631	562,057 444,910,965
15 4,887	100 46,380	246 104,209	97 62,977	11,492 13,279,357	891 884,865	9,281 11,996,367	7,453 10,294,240	18,902 24,089,998
355 167,221	2,360 477,068	4,293 1,337,948	8,206 2,388,534	53,130 24,748,278	5,122 1,841,883	13,867 8,156,389	66,272 30,720,580	106,791 49,335,784
	74 10,800	587 150,120	2,058 592,920	2,780 811,620		32 12,960		2,756 768,420
2,512 2,331,949	8,630 5,421,787	7,217 2,828,827	10,731 4,479,820	97,195 71,982,071	7,615 5,307,193	9,333 9,285,502	12,315 12,777,906	75,624 54,122,561
1,289 992,262	2,775 1,692,364	1,641 621,490	1,109 362,681	12,929 8,536,728	443 256,190	1,652 1,402,668	438 409,216	11,113 7,111,028
752 141,480	176 25,272	341 94,532	168 8,964	6,624 1,914,951		330 105,786		6,895 1,995,800
22,678 16,414,070	53,048 39,477,305	27,243 16,637,803	24,463 12,196,200	313,957 212,137,130	19,473 13,746,413	33,838 26,726,377	47,735 43,479,110	355,265 243,667,508

生鮮水産物魚種別・産地別取扱高 — しいら類

産地	2年1月	2年2月	2年3月	2年4月	2年5月	2年6月	2年7月	2年8月
総計	6,181 1,262,600	984 404,056	4,168 1,158,532	14,063 3,251,320	76,415 15,283,953	94,659 21,178,378	91,693 22,285,702	85,400 16,361,999
平均単価	204	411	278	231	200	224	243	192
福岡	30 2,808	10 864			193 23,760	7,010 1,935,144	14,022 2,843,424	8,395 1,248,048
東シナ海								
香岐	16 3,564					226 43,886	83 24,909	166 45,323
対馬	2,647 242,583	61 17,626			58 14,094	20,165 4,348,290	1,790 534,670	407 101,466
五島			47 11,340					
佐賀					19 3,996			
長崎	3,151 905,564	913 385,566	2,796 773,344	1,893 567,033	1,539 441,303	4,559 1,090,785	709 315,559	3,538 1,153,509
鹿児島			612 189,395	374 100,440	422 69,336	1,054 140,039	380 86,211	918 142,121
その他	337 108,081		713 184,453	11,796 2,583,847	74,203 14,735,460	61,626 13,616,238	74,709 18,480,929	71,976 13,671,532

(単位/上段:kg 下段:円 平均単価:円)

2年9月	2年10月	2年11月	2年12月	年計	3年1月	3年2月	3年3月	年度計
147,805 32,003,136	203,766 34,381,877	75,976 15,312,863	45,331 9,346,020	846,441 172,230,436	2,275 470,151	673 256,792	393 172,799	838,449 170,304,990
217	169	202	206	203	207	382	440	203
8,090 1,485,425	22,108 2,796,978	13,543 1,537,615	1,588 82,836	74,989 11,956,902	20 1,728			74,969 11,954,958
5,431 1,093,633	16,830 2,862,596	9,079 1,634,827	688 173,388	32,519 5,882,126	8 1,296			32,511 5,879,858
535 128,665	4,251 678,989	3,621 815,531	2,074 304,679	35,609 7,186,593	345 22,815	55 6,804		33,301 6,956,003
	10 2,160	84 10,260	753 61,020	894 84,780				847 73,440
17 3,823	107 11,448	56 8,748		199 28,015				199 28,015
60,523 12,674,635	127,548 23,237,184	24,885 6,262,930	17,389 4,275,080	249,443 52,082,492	1,625 378,972	420 146,470	393 172,799	245,021 50,716,259
2,637 217,404	56 6,048	339 45,144	544 103,454	7,336 1,099,592				6,724 910,197
70,572 16,399,551	32,856 4,786,474	24,369 4,997,808	22,295 4,345,563	445,452 93,909,936	277 65,340	198 103,518		444,877 93,786,260

生鮮水産物魚種別・産地別取扱高 — とびうお類

産地	2年1月	2年2月	2年3月	2年4月	2年5月	2年6月	2年7月	2年8月
総計	96 34,020	669 311,537	2,436 1,201,824	4,855 2,684,340	25,405 5,503,821	29,432 6,070,167	7,831 1,371,826	4,953 617,738
平均単価	354	466	493	553	217	206	175	125
福岡					3,419 520,970	7,634 1,035,018	1,533 211,788	2,758 143,424
東シナ海								
香岐					115 19,008	183 27,108	94 16,740	611 111,996
対馬					5,083 852,606	8,015 1,367,686	4,531 778,636	183 40,068
五島								
佐賀					338 33,156	335 29,592	63 6,696	
長崎				42 9,180	1,599 268,386	2,718 455,549	307 46,926	1,268 256,370
鹿児島		617 284,537	2,436 1,201,824	4,795 2,671,272	7,066 2,185,596	5,640 2,116,303	203 97,416	133 65,880
その他	96 34,020	52 27,000		18 3,888	7,785 1,624,099	4,907 1,038,911	1,100 213,624	

2年9月	2年10月	2年11月	2年12月	年計	3年1月	3年2月	3年3月	年度計
8,501 2,888,568	11,867 3,795,660	639 226,152	328 139,320	97,012 24,844,973	1,543 500,796	3,223 1,107,756	5,194 2,511,972	103,771 27,418,116
340	320	354	425	256	325	344	484	264
112 15,120				15,456 1,926,320				15,456 1,926,320
56 11,124	8 1,620			1,067 187,596				1,067 187,596
128 39,204	162 46,980			18,102 3,125,180				18,102 3,125,180
				736 69,444	8 3,240			744 72,684
558 110,916	55 11,016			6,547 1,158,343				6,547 1,158,343
7,641 2,710,368	11,642 3,736,044	639 226,152	328 139,320	41,140 15,434,712	213 83,268	340 246,240	4,252 2,233,440	42,892 16,511,299
6 1,836				13,964 2,943,378	1,322 414,288	2,883 861,516	942 278,532	18,963 4,436,694

生鮮水産物魚種別・産地別取扱高 — すずき類

産地	2年1月	2年2月	2年3月	2年4月	2年5月	2年6月	2年7月	2年8月
総計	28,767 16,736,323	31,521 14,045,239	25,726 11,163,439	20,266 7,555,183	22,097 7,923,442	16,755 7,220,315	12,696 9,551,133	8,520 7,680,260
平均単価	582	446	434	373	359	431	752	901
福岡	10,142 5,200,040	8,834 2,751,608	5,158 2,052,982	8,914 2,339,001	15,143 4,888,301	13,524 5,261,169	9,078 6,635,400	5,898 5,269,861
東シナ海								
香岐	61 49,584	137 133,618	166 136,900	254 163,781	882 293,290	140 79,105	26 17,474	3 1,080
対馬	163 215,235	401 418,433	286 255,637	279 179,308	51 23,577	31 19,629	7 8,521	5 1,620
五島								
佐賀	1,080 1,433,075	1,101 942,096	1,543 973,498	476 266,255	214 92,557	171 93,220	110 116,424	267 261,803
長崎	8,388 6,106,582	8,830 5,662,319	6,034 3,725,701	4,897 2,719,258	4,493 2,158,314	1,646 918,683	552 489,916	209 197,239
鹿児島								
その他	8,933 3,731,807	12,218 4,137,165	12,539 4,018,721	5,446 1,887,580	1,314 467,403	1,243 848,509	2,923 2,283,398	2,138 1,948,657

(単位/上段:kg 下段:円 平均単価:円)

2年9月	2年10月	2年11月	2年12月	年計	3年1月	3年2月	3年3月	年度計
7,180 5,783,355	12,151 7,344,125	13,932 6,894,823	20,125 10,900,579	219,736 112,798,216	23,144 11,452,218	17,282 7,497,429	19,578 8,890,495	193,726 98,693,357
805	604	495	542	513	495	434	454	509
2,953 2,143,364	4,491 2,455,837	6,687 2,825,629	8,820 4,972,758	99,642 46,795,950	4,382 2,757,205	2,966 1,301,780	2,827 1,175,787	85,683 42,026,092
20 14,645	109 121,694	23 19,094	184 97,664	2,005 1,127,929	7 4,428	20 16,049	242 215,228	1,910 1,043,532
12 17,798	2 1,296	197 191,765	107 96,876	1,541 1,429,695	59 38,470	154 118,692	368 246,930	1,272 944,482
280 275,352	1,344 810,586	1,821 1,277,176	1,229 1,336,591	9,636 7,878,633	1,221 1,368,466	338 210,675	372 212,130	7,843 6,321,235
360 372,782	579 609,466	889 699,816	2,710 1,860,035	39,587 25,520,111	10,853 4,752,456	8,861 3,852,629	6,168 3,317,541	42,217 21,948,135
3,555 2,959,414	5,626 3,345,246	4,315 1,881,343	7,075 2,536,655	67,325 30,045,898	6,622 2,531,193	4,943 1,997,604	9,601 3,722,879	54,801 26,409,881

生鮮水産物魚種別・産地別取扱高 — うなぎ類

産地	2年1月	2年2月	2年3月	2年4月	2年5月	2年6月	2年7月	2年8月
総計	105 500,256	114 464,076	107 537,494	281 288,414	256 685,206	1,808 4,039,136	6,844 21,997,495	731 3,249,017
平均単価	4,764	4,071	5,023	1,026	2,677	2,234	3,214	4,445
福岡	1 4,860			1 6,480		5 25,272	169 2,955,798	107 1,054,501
東シナ海								
香岐								
対馬	2 6,804							
五島								
佐賀					3 8,748	8 103,410	37 197,867	16 38,394
長崎	25 164,916	4 20,844			1,674	486	71 434,214	
鹿児島			10 91,800		70 190,944	1,310 2,285,172	3,380 6,876,468	6 36,450
その他	77 323,676	110 443,232	97 445,694	280 281,934	183 483,840	485 1,624,796	3,187 11,533,148	602 2,119,672

2年9月	2年10月	2年11月	2年12月	年計	3年1月	3年2月	3年3月	年度計
221 926,650	258 1,134,009	215 792,062	263 758,064	11,203 35,371,879	104 401,879	117 514,781	478 774,274	11,576 35,560,987
4,193	4,395	3,684	2,882	3,157	3,864	4,400	1,620	3,072
		25 11,070	47 44,982	355 4,102,963	1 3,240			355 4,101,343
					2 6,804			
			10 23,760	74 372,179				74 372,179
	1 1,296		44 138,241	145 761,671	5 12,960			121 588,871
1 3,888	2 9,072	17 83,160		4,796 9,576,954	1 4,860			4,787 9,490,014
220 922,762	255 1,123,641	173 697,832	162 551,081	5,831 20,551,308	97 380,819	117 514,781	478 774,274	6,239 21,008,580

生鮮水産物魚種別・産地別取扱高 — あゆ類

産地	2年1月	2年2月	2年3月	2年4月	2年5月	2年6月	2年7月	2年8月
総計		10 33,372	599 1,059,696	875 1,314,684	3,067 4,374,756	7,156 10,884,834	6,712 10,114,723	5,455 7,747,758
平均単価		3,337	1,769	1,502	1,426	1,521	1,507	1,420
福岡								12 17,820
東シナ海								
香岐								
対馬								
五島								
佐賀								
長崎								
鹿児島								
その他		10 33,372	599 1,059,696	875 1,314,684	3,067 4,374,756	7,156 10,884,834	6,712.0 10,114,723.0	5,443 7,729,938

2年9月	2年10月	2年11月	2年12月	年計	3年1月	3年2月	3年3月	年度計
2,745	2,352	1,111	256	30,338		8	546	30,283
3,923,402	3,858,084	1,498,824	342,792	45,152,925		24,948	964,116	45,048,921
1,429	1,640	1,349	1,339	1,488		3,119	1,766	1,488
				12				12
				17,820				17,820
2,745	2,352	1,111	256	30,326		8	546	30,271
3,923,402	3,858,084	1,498,824	342,792	45,135,105		24,948	964,116	45,031,101

生鮮水産物魚種別・産地別取扱高 — その他の淡水魚類

産地	2年1月	2年2月	2年3月	2年4月	2年5月	2年6月	2年7月	2年8月
総計	176 406,793	99 221,468	82 240,866	91 73,051	205 196,592	346 377,212	360 471,597	576 679,723
平均単価	2,311	2,237	2,937	803	959	1,090	1,310	1,180
福岡			12 19,440	53 44,172	87 86,626	174 166,698	79 78,753	81 90,731
東シナ海								
香岐								
対馬								
五島								
佐賀				34 14,861	34 11,178		3 3,240	
長崎	4 1,080						205 285,023	463 514,446
鹿児島								
その他	176 406,793	95 220,388	70 221,426	4 14,018	84 98,788	172 210,514	73 104,581	32 74,546

2年9月	2年10月	2年11月	2年12月	年計	3年1月	3年2月	3年3月	年度計
432	555	167	223	3,312	61	117	92	3,225
609,141	843,993	367,669	622,857	5,110,962	195,301	245,003	286,713	4,968,852
1,410	1,521	2,202	2,793	1,543	3,202	2,094	3,116	1,541
167	280	10	5	948			6	942
226,821	379,395	17,280	648	1,110,564			11,124	1,102,248
		8		79		40		119
		1,620		30,899		5,940		36,839
195	68		30	965				961
231,628	83,311		35,284	1,150,772				1,149,692
25	69	39	8	141				141
30,121	104,079	70,394	13,446	218,040				218,040
45	138	110	180	1,179	61	77	86	1,062
120,571	277,208	278,375	573,479	2,600,687	195,301	239,063	275,589	2,462,033

生鮮水産物魚種別・産地別取扱高 — えび類合計

産地	2年1月	2年2月	2年3月	2年4月	2年5月	2年6月	2年7月	2年8月
総計	20,791 49,319,140	22,914 48,274,597	22,887 41,612,036	10,866 18,949,995	12,293 22,663,661	18,730 36,164,476	16,932 47,722,414	12,078 43,880,952
平均単価	2,372	2,107	1,818	1,744	1,844	1,931	2,818	3,633
福岡	55 71,918	81 127,464	61 101,596	2,275 1,072,376	6,895 2,809,296	11,438 4,928,429	8,262 6,664,593	3,398 4,482,366
東シナ海								
香岐								
対馬						6 3,240		
五島								
佐賀	233 766,152	1 4,158	102 96,714	226 160,812	1,409 4,134,402	2,101 9,206,136	1,192 4,702,536	508 1,405,663
長崎	966 4,113,677	1,210 5,104,578	962 3,363,110	844 2,506,970	869 2,926,875	1,024 5,452,454	2,129 14,031,825	2,448 13,123,901
鹿児島	2,326 9,959,652	2,419 10,906,164	1,789 8,273,232	1,190 4,712,935	1,007 4,589,028		143 644,436	42 124,070
その他	17,211 34,407,741	19,203 32,132,233	19,973 29,777,384	6,331 10,496,902	2,113 8,204,060	4,161 16,574,217	5,206 21,679,024	5,682 24,744,952

(単位/上段:kg 下段:円 平均単価:円)

2年9月	2年10月	2年11月	2年12月	年計	3年1月	3年2月	3年3月	年度計
12,789 40,144,724	24,810 56,507,136	23,399 56,605,507	29,046 91,062,687	227,535 552,907,325	13,135 30,200,949	12,884 35,130,684	14,629 48,297,721	201,591 527,330,906
3,139	2,278	2,419	3,135	2,430	2,299	2,727	3,302	2,616
5,741 6,071,263	15,206 12,588,750	8,865 7,772,166	1,814 1,861,488	64,091 48,551,705	11 16,038	37 58,645	49 72,889	63,991 48,398,299
		5 21,816		11 25,056		2 6,642		13 31,698
358 1,166,076	636 3,389,256	549 2,218,233	244 254,880	7,559 27,505,018	105 59,400	213 115,560	369 294,624	7,910 27,107,578
1,901 10,244,857	2,319 11,054,394	2,440 10,261,030	3,194 12,488,352	20,306 94,672,023	2,505 7,816,997	2,247 8,282,079	731 4,160,182	22,651 102,349,916
329 1,606,242		1,075 4,476,114	2,214 9,940,968	12,534 55,232,841	1,627 6,355,768	1,717 7,205,544	2,868 15,546,817	12,212 55,201,922
4,460 21,056,286	6,649 29,474,736	10,465 31,856,148	21,580 66,516,999	123,034 326,920,682	8,887 15,952,746	8,668 19,462,214	10,612 28,223,209	94,814 294,241,493

生鮮水産物魚種別・産地別取扱高 — いせえび類

産地	2年1月	2年2月	2年3月	2年4月	2年5月	2年6月	2年7月	2年8月
総計	643 5,637,312	930 5,725,838	1,253 6,397,338	1,141 3,554,138	1,177 4,170,398	886 4,443,292	657 4,667,199	1,061 5,621,118
平均単価	8,767	6,157	5,106	3,115	3,543	5,015	7,104	5,298
福岡						929		
東シナ海								
香岐								
対馬								
五島								
佐賀	3,456 3,456	4,158 4,158	15,390 15,390	9,180 9,180	6,048 6,048	8,640 8,640		23,263 23,263
長崎	195 1,524,215	431 2,345,772	691 3,045,925	822 2,482,076	838 2,841,555	860 4,349,018	634 4,472,151	928 4,992,041
鹿児島	44 337,284	53 384,912	66 291,816	155 517,135	3 10,368			12 53,978
その他	404 3,772,357	445 2,990,996	492 3,044,207	160 545,747	334 1,312,427	24 84,705	23 195,048	116 551,836

2年9月	2年10月	2年11月	2年12月	年計	3年1月	3年2月	3年3月	年度計
1,286 6,306,660	1,563 9,349,548	1,091 8,325,991	1,825 14,322,206	13,513 78,521,038	412 2,435,411	913 4,956,456	1,031 6,145,881	13,043 74,298,298
4,904	5,982	7,632	7,848	5,811	5,911	5,429	5,961	5,696
				929				929
		5 21,816		5 21,816		2 6,642		7 28,458
2 9,936	1 7,128			21 87,199			1 6,480	17 70,675
758 3,655,129	387 2,197,616	208 1,467,698	101 777,600	6,853 34,150,796	165 892,663	622 3,086,707	696 4,074,905	7,019 35,289,159
295 1,448,713		21 171,774		649 3,215,980	62 331,528		133 833,761	681 3,367,257
231 1,192,882	1,175 7,144,804	857 6,664,703	1,724 13,544,606	5,985 41,044,318	185 1,211,220	289 1,863,107	201 1,230,735	5,319 35,541,820

生鮮水産物魚種別・産地別取扱高 — くるまえば類

産地	2年1月	2年2月	2年3月	2年4月	2年5月	2年6月	2年7月	2年8月
総計	9,568 38,720,484	8,370 37,412,820	6,525 28,990,548	3,248 12,248,334	3,088 14,887,346	4,308 25,631,959	6,675 36,904,701	7,083 34,491,192
平均単価	4,047	4,470	4,443	3,771	4,821	5,950	5,529	4,870
福岡				36 41,580	150 204,876	317 981,720	828 3,003,933	823 2,951,358
東シナ海								
香岐								
対馬								
五島								
佐賀	196 746,712		8 43,524		640 3,815,856	1,214 8,800,488	671 4,411,800	252 1,254,960
長崎	670 2,442,096	633 2,558,736	216 218,160	2 1,080	4 28,080	97 955,800	1,398 9,360,468	1,504 8,098,056
鹿児島	2,282 9,622,368	2,366 10,521,252	1,723 7,981,416	1,035 4,195,800	1,004 4,578,660		143 644,436	20 47,628
その他	6,420 25,909,308	5,371 24,332,832	4,578 20,747,448	2,175 8,009,874	1,290 6,259,874	2,680 14,893,951	3,635 19,484,064	4,484 22,139,190

(単位/上段:kg 下段:円 平均単価:円)

2年9月	2年10月	2年11月	2年12月	年計	3年1月	3年2月	3年3月	年度計
4,912 27,831,059	5,872 31,427,374	8,316 36,373,870	15,522 68,831,577	83,487 393,751,264	6,736 24,425,259	6,098 26,446,197	6,805 36,201,978	78,663 375,700,846
5,666	5,352	4,374	4,434	4,716	3,626	4,337	5,320	4,776
550 2,231,053	355 1,247,940	386 1,288,872	195 791,424	3,640 12,742,756				3,640 12,742,756
246 1,091,232	616 3,365,496	428 2,156,738	34 149,256	4,305 25,836,062				4,101 25,045,826
1,139 6,587,028	1,424 7,941,672	1,542 7,197,336	2,619 10,640,677	11,248 56,029,189	2,330 6,913,750	1,612 5,171,882	12 48,816	13,683 62,944,645
24 136,469		1,054 4,304,340	2,204 9,933,408	11,855 51,965,777	1,565 6,024,240	1,717 7,205,544	2,735 14,713,056	11,501 51,783,581
2,953 17,785,277	3,477 18,872,266	4,906 21,426,584	10,470 47,316,812	52,439 247,177,480	2,841 11,487,269	2,769 14,068,771	4,058 21,440,106	45,738 223,184,038

生鮮水産物魚種別・産地別取扱高 — くまえば類

産地	2年1月	2年2月	2年3月	2年4月	2年5月	2年6月	2年7月	2年8月
総計	143 256,727	552 527,364	506 500,494	479 478,322	460 539,633	880 1,162,406	1,231 1,965,546	756 967,853
平均単価	1,795	955	989	999	1,173	1,321	1,597	1,280
福岡				186 180,684	312 350,676	596 868,968	1,096 1,818,720	580 811,836
東シナ海								
香岐								
対馬								
五島								
佐賀	22 9,504				2 5,130		16 50,004	16 7,884
長崎	2 1,620	4 4,860	1 2,376			2 4,644	5 11,394	2 540
鹿児島								10 22,464
その他	119 245,603	548 522,504	505 498,118	293 297,638	146 183,827	282 288,794	114 85,428	148 125,129

2年9月	2年10月	2年11月	2年12月	年計	3年1月	3年2月	3年3月	年度計
2,502 3,179,315	8,818 9,951,757	4,661 5,352,588	1,011 1,103,112	21,999 25,985,117	140 155,196	132 153,900	268 302,616	21,338 25,312,244
1,271	1,129	1,148	1,091	1,181	1,109	1,166	1,129	1,186
2,388 2,844,234	8,585 9,481,590	4,488 5,169,960	710 801,900	18,941 22,328,568				18,941 22,328,568
	4 8,208			60 80,730			86 138,996	124 210,222
	2 1,620		2 5,184	20 32,238	2 5,184			15 28,566
10 21,060			10 7,560	30 51,084				30 51,084
104 314,021	227 460,339	173 182,628	289 288,468	2,948 3,492,497	138 150,012	132 153,900	182 163,620	2,228 2,693,804

生鮮水産物魚種別・産地別取扱高 — その他のえび類

産地	2年1月	2年2月	2年3月	2年4月	2年5月	2年6月	2年7月	2年8月
総計	10,437 4,704,617	13,062 4,608,575	14,603 5,723,656	5,998 2,669,201	7,568 3,066,284	12,656 4,926,819	8,369 4,184,968	3,178 2,800,789
平均単価	451	353	392	445	405	389	500	881
福岡	55 71,918	81 127,464	61 101,596	2,053 850,112	6,433 2,253,744	10,525 3,076,812	6,338 1,841,940	1,995 719,172
東シナ海								
香岐								
対馬						6 3,240		
五島								
佐賀	15 6,480		90 37,800	222 151,632	765 307,368	885 397,008	505 240,732	235 119,556
長崎	99 145,746	142 195,210	54 96,649	20 23,814	27 57,240	65 142,992	92 187,812	14 33,264
鹿児島								
その他	10,268 4,480,473	12,839 4,285,901	14,398 5,487,611	3,703 1,643,643	343 447,932	1,175 1,306,767	1,434 1,914,484	934 1,928,797

(単位/上段:kg 下段:円 平均単価:円)

2年9月	2年10月	2年11月	2年12月	年計	3年1月	3年2月	3年3月	年度計
4,089 2,827,690	8,557 5,778,457	9,331 6,553,058	10,688 6,805,792	108,536 54,649,906	5,847 3,185,083	5,741 3,574,131	6,525 5,647,246	88,547 52,019,518
692	675	702	637	504	545	623	865	587
2,803 995,976	6,266 1,859,220	3,991 1,313,334	909 268,164	41,510 13,479,452	11 16,038	37 58,645	49 72,889	41,410 13,326,046
				6 3,240				6 3,240
110 64,908	15 8,424	121 61,495	210 105,624	3,173 1,501,027	105 59,400	213 115,560	282 149,148	3,668 1,780,855
4 2,700	506 913,486	690 1,595,996	472 1,064,891	2,185 4,459,800	8 5,400	13 23,490	23 36,461	1,934 4,087,546
1,172 1,764,106	1,770 2,997,327	4,529 3,582,233	9,097 5,367,113	61,662 35,206,387	5,723 3,104,245	5,478 3,376,436	6,171 5,388,748	41,529 32,821,831

生鮮水産物魚種別・産地別取扱高 — かに類

産地	2年1月	2年2月	2年3月	2年4月	2年5月	2年6月	2年7月	2年8月
総計	1,458 4,413,223	2,543 4,320,760	1,553 4,593,870	1,630 1,917,323	3,611 4,271,799	5,893 7,989,431	4,800 7,504,452	8,747 8,441,259
平均単価	3,027	1,699	2,958	1,176	1,183	1,356	1,563	965
福岡	155 30,456	56 13,748	45 9,115	88 28,296	539 268,207	844 375,073	1,468 602,456	1,085 433,458
東シナ海								
香岐								
対馬								
五島								
佐賀	14 3,240		5 33,210	36 138,672	586 1,619,871	952 2,290,420	495 1,127,260	463 917,017
長崎	184 796,554	56 119,556	149 591,192	55 190,404	254 748,138	644 2,118,548	1,287 3,563,352	2,002 3,054,262
鹿児島								3,330 1,057,320
その他	1,105 3,582,973	2,431 4,187,456	1,354 3,960,353	1,451 1,559,951	2,232 1,635,583	3,453 3,205,390	1,550 2,211,384	1,867 2,979,202

2年9月	2年10月	2年11月	2年12月	年計	3年1月	3年2月	3年3月	年度計
25,542 20,494,057	29,997 22,214,213	20,634 16,964,182	9,201 19,852,643	115,609 122,977,212	1,818 3,913,797	1,755 3,449,767	2,045 4,930,783	115,673 121,943,706
802	741	822	2,158	1,064	2,153	1,966	2,411	1,054
1,552 705,996	2,791 735,880	4,445 1,014,444	2,122 461,397	15,190 4,678,526	506 90,720	505 183,114	508 106,661	16,453 5,005,702
2 1,188				2 1,188				2 1,188
3,267 4,730,733	1,826 3,159,703	399 772,394	87 284,202	8,130 15,076,722	53 168,210	5 21,600	25 159,516	8,194 15,389,598
2,214 2,913,945	2,137 3,953,729	1,798 3,886,901	610 2,190,631	11,390 24,127,212	182 771,444	100 307,444	175 798,649	11,458 24,497,447
12,972 4,647,240	16,866 6,234,624	9,094 2,831,058	2,424 594,540	44,686 15,364,782				44,686 15,364,782
5,535 7,494,955	6,377 8,130,277	4,898 8,459,385	3,958 16,321,873	36,211 63,728,782	1,077 2,883,423	1,145 2,937,609	1,337 3,865,957	34,880 61,684,989

生鮮水産物魚種別・産地別取扱高 — いか類合計

産地	2年1月	2年2月	2年3月	2年4月	2年5月	2年6月	2年7月	2年8月
総計	225,979 174,943,416	331,077 225,398,868	470,980 312,093,044	361,813 303,060,777	458,256 404,333,424	518,556 566,781,846	437,389 530,137,925	241,400 327,879,860
平均単価	774	681	663	838	882	1,093	1,212	1,358
福岡	2,905 1,783,080	11,039 8,918,532	27,182 23,988,420	25,331 22,077,792	80,947 55,788,264	53,739 32,274,311	33,647 28,687,230	17,677 14,910,354
東シナ海								910 1,123,200
香岐	379 510,030	4,081 2,328,372	1,169 749,412	1,387 905,580	114 91,044	146 110,160	707 689,904	451 514,944
対馬	118,300 103,085,734	237,688 163,002,547	344,020 228,764,502	269,272 232,718,430	283,421 282,189,403	397,730 498,514,021	289,233 424,394,750	183,731 283,277,876
五島		135 76,680	3,054 1,696,680	38 19,440				
佐賀	735 1,037,016	889 1,034,100	789 1,021,572	1,868 1,512,432	3,760 2,338,956	1,140 1,044,576	1,424 1,372,896	524 992,304
長崎	11,794 11,298,517	8,014 11,489,386	12,847 16,746,394	11,719 17,452,668	11,014 12,850,321	6,524 5,506,855	12,495 13,668,156	6,977 9,280,980
鹿児島				6 12,960	3 6,480			
その他	91,866 57,229,039	69,231 38,549,251	81,919 39,126,064	52,192 28,361,475	78,997 51,068,956	59,277 29,331,923	99,883 61,324,989	31,130 17,780,202

(単位/上段:kg 下段:円 平均単価:円)

2年9月	2年10月	2年11月	2年12月	年計	3年1月	3年2月	3年3月	年度計
129,200 153,084,093	227,712 182,562,341	64,472 86,651,106	214,022 185,814,117	3,680,856 3,452,740,817	204,417 167,914,027	474,223 349,951,403	446,628 367,649,939	3,778,088 3,625,820,858
1,185	802	1,344	868	938	821	738	823	960
12,328 11,231,892	13,923 10,468,116	9,555 9,129,564	28,276 20,041,495	316,549 239,299,050	7,926 5,043,006	24,974 21,630,888	87,440 57,013,200	395,763 288,296,112
				910 1,123,200				910 1,123,200
683 853,848	494 667,116	262 356,724	266 238,950	10,139 8,016,084	4,825 2,912,868	12,615 6,639,948	4,346 2,325,240	26,296 16,306,326
57,644 90,269,057	88,879 94,241,628	8,875 46,923,520	56,845 92,777,657	2,335,638 2,540,159,125	144,981 128,047,609	362,453 266,480,201	235,657 225,012,707	2,378,721 2,664,846,859
	4,888 2,439,720	973 451,440	5,816 3,476,520	14,904 8,160,480		3,936 2,014,200	38 15,120	15,689 8,416,440
716 1,241,784	1,185 1,452,816	887 808,596	2,571 1,715,202	16,488 15,572,250	4,196 2,174,796	4,165 3,278,556	5,411 2,831,220	27,847 20,764,134
17,026 30,048,138	14,097 19,143,486	5,348 4,731,107	7,362 7,139,167	125,217 159,355,175	10,550 10,022,076	17,659 17,288,424	49,437 36,951,121	170,208 184,082,499
				9 19,440				9 19,440
40,803 19,439,374	104,246 54,149,459	38,572 24,250,155	112,886 60,425,126	861,002 481,036,013	31,939 19,713,672	48,421 32,619,186	64,299 43,501,331	762,645 441,965,848

生鮮水産物魚種別・産地別取扱高 — するめいか類

産地	2年1月	2年2月	2年3月	2年4月	2年5月	2年6月	2年7月	2年8月
総計	122,386 92,696,328	268,519 168,600,943	382,343 231,115,846	266,384 179,780,799	216,990 117,936,728	101,524 37,194,600	77,098 40,021,289	17,567 7,354,346
平均単価	757	628	604	675	544	366	519	419
福岡	202 119,664	3,044 1,660,392	8,181 3,929,148	4,257 1,637,388	18,651 4,446,900	5,421 1,136,484	520 181,332	77 17,928
東シナ海								
香岐	154 87,372	3,738 1,778,436	1,008 439,668	1,176 634,176	56 20,304	63 14,580	70 19,656	7 4,320
対馬	109,845 86,304,953	229,762 147,494,395	334,048 206,737,200	234,436 165,272,241	159,004 96,255,793	58,036 20,911,669	15,088 6,249,800	4,824 2,192,432
五島		97 50,760	3,054 1,696,680	38 19,440				
佐賀	180 222,480	381 432,000	77 38,016	404 343,980	84 52,920	24 4,212		
長崎	7,788 4,118,623	3,036 1,935,036	6,035 3,456,972	732 476,928	343 216,432	237 62,640	718 236,304	789 291,492
鹿児島								
その他	4,217 1,843,236	28,461 15,249,924	29,940 14,818,162	25,341 11,396,646	38,852 16,944,379	37,743 15,065,015	60,702 33,334,197	11,870 4,848,174

2年9月	2年10月	2年11月	2年12月	年計	3年1月	3年2月	3年3月	年度計
10,217 6,717,935	116,797 68,479,482	7,930 4,058,316	57,486 39,080,781	1,645,241 993,037,393	130,739 92,952,469	373,517 245,814,239	215,974 137,493,827	1,592,223 976,884,811
658	586	512	680	604	711	658	637	614
42 22,140	2,289 1,241,136	804 571,644	13,343 7,840,800	56,831 22,804,956	345 170,316	2,969 1,574,424	8,922 4,194,288	57,640 23,034,780
7 3,240	245 145,044		21 7,020	6,545 3,153,816	4,256 2,170,800	12,341 6,126,624	3,682 1,500,336	21,924 10,646,100
5,750 4,379,303	68,706 44,017,416	254 192,888	24,519 20,411,501	1,244,272 800,419,591	117,878 86,604,445	341,416 229,878,083	173,172 117,841,121	1,203,083 794,206,692
	4,872 2,431,080	686 268,920	5,587 3,343,680	14,334 7,810,560		3,808 1,927,800	38 15,120	15,029 8,006,040
167 230,688	924 1,153,548	188 122,040	342 304,128	2,771 2,904,012	180 145,908	493 496,584	630 500,148	3,436 3,354,156
476 235,440	6,745 3,320,558	1,804 820,152	3,251 1,496,340	31,954 16,666,917	2,017 1,137,024	7,482 4,364,064	21,686 10,407,852	46,280 23,065,226
3,775 1,847,124	33,016 16,170,700	4,194 2,082,672	10,423 5,677,312	288,534 139,277,541	6,063 2,723,976	5,008 1,446,660	7,844 3,034,962	244,831 114,571,817

生鮮水産物魚種別・産地別取扱高 — こういか類

産地	2年1月	2年2月	2年3月	2年4月	2年5月	2年6月	2年7月	2年8月
総計	72,044 41,987,183	31,497 17,484,985	44,928 35,164,797	27,154 16,563,933	21,883 12,958,931	6,838 2,748,600	6,685 2,892,672	8,951 2,885,004
平均単価	583	555	783	610	592	402	433	322
福岡	2,181 1,232,820	7,303 6,710,472	18,658 19,338,804	13,218 9,789,120	3,172 1,300,968	1,471 898,020	1,001 710,532	815 426,384
東シナ海								
香岐				14 5,400				
対馬		21 10,260	7 4,320	84 21,789	27 10,260	12 3,780		
五島								
佐賀	158 198,396	167 155,412	206 146,448	270 125,172	129 44,820			
長崎	165 90,504	220 148,824	860 313,600	645 213,192	171 132,192	29 15,768	39 14,904	25 7,668
鹿児島								
その他	69,540 40,465,463	23,786 10,460,017	25,197 15,361,625	12,923 6,409,260	18,384 11,470,691	5,326 1,831,032	5,645 2,167,236	8,111 2,450,952

(単位/上段:kg 下段:円 平均単価:円)

2年9月	2年10月	2年11月	2年12月	年計	3年1月	3年2月	3年3月	年度計
5,352 1,624,536	37,919 16,785,045	16,617 3,233,763	61,852 31,161,748	341,720 185,491,197	7,249 2,813,508	19,124 12,817,494	78,414 42,870,546	298,038 149,355,780
304	443	195	504	543	388	670	547	501
1,837 493,776	1,182 473,040	765 387,936	2,169 1,187,892	53,772 42,949,764	976 583,200	14,648 11,035,656	70,765 40,126,104	112,019 67,412,628
				14 5,400		14 4,320	7 1,620	35 11,340
				151 50,409		7 3,240	16 3,240	146 42,309
5 1,620	115 63,180	138 74,520	85 48,060	1,273 857,628	178 173,232	705 431,244	597 232,416	2,222 1,194,264
				2,462	179	447	710	2,553
	12,852	32,427	30,780	1,012,711	78,516	283,284	179,604	1,001,187
3,510 1,129,140	36,572 16,235,973	15,573 2,738,880	59,481 29,895,016	284,048 140,615,285	5,916 1,978,560	3,303 1,059,750	6,319 2,327,562	181,063 79,694,052

生鮮水産物魚種別・産地別取扱高 — やりいか類

産地	2年1月	2年2月	2年3月	2年4月	2年5月	2年6月	2年7月	2年8月
総計	25,737 30,512,765	27,074 32,347,080	20,362 36,817,038	52,716 92,578,788	184,289 238,047,822	400,203 516,755,613	351,068 484,121,124	213,389 316,540,800
平均単価	1,186	1,195	1,808	1,756	1,292	1,291	1,379	1,483
福岡	267 294,084	379 392,796	252 572,292	4,428 5,979,096	37,113 25,436,052	41,534 25,273,382	31,406 27,263,574	16,325 14,277,096
東シナ海								910 1,123,200
香岐	28 44,064	128 151,524	76 141,804	92 167,940	28 49,140	48 52,920	632 666,144	444 510,624
対馬	6,211 12,509,489	6,367 12,414,168	8,721 19,265,094	32,524 64,374,372	121,982 183,230,694	337,841 475,359,624	273,539 417,140,982	178,618 280,698,480
五島								
佐賀	80 66,744	261 317,304	346 722,520	375 633,420	929 962,388	485 663,876	1,409 1,364,256	524 992,304
長崎	2,308 4,783,968	3,574 7,463,988	4,621 10,767,600	6,034 12,046,860	5,565 8,156,268	5,040 4,085,359	11,002 12,632,868	5,462 8,489,016
鹿児島								
その他	16,843 12,814,416	16,365 11,607,300	6,346 5,347,728	9,263 9,377,100	18,672 20,213,280	15,255 11,320,452	33,080 25,053,300	11,106 10,450,080

2年9月	2年10月	2年11月	2年12月	年計	3年1月	3年2月	3年3月	年度計
85,635 136,350,918	66,220 92,668,330	22,597 63,772,619	77,433 95,047,236	1,526,723 2,135,560,133	57,650 61,465,608	77,451 85,841,910	138,629 178,395,426	1,727,280 2,361,586,194
1,592	1,399	2,822	1,227	1,399	1,066	1,108	1,287	1,367
8,566 10,491,012	8,050 7,882,488	5,427 5,238,108	8,830 5,821,308	162,577 128,921,288	6,277 4,139,964	7,189 8,951,472	7,681 12,675,744	182,826 153,429,296
				910 1,123,200				910 1,123,200
676 850,608	104 293,760		36 30,780	2,292 2,959,308	244 318,600	260 509,004	652 814,644	3,216 4,264,164
51,756 85,675,914	19,496 49,359,456	7,591 45,507,694	28,773 67,337,136	1,073,419 1,712,873,103	24,589 38,054,124	19,842 34,837,074	61,460 105,569,190	1,158,011 1,847,144,740
	16 8,640	239 172,800	96 60,480	351 241,920		128 86,400		479 328,320
539 1,008,180	91 171,288	176 176,040	1,641 726,624	6,856 7,804,944	3,704 1,757,484	2,912 2,317,248	4,030 2,011,392	16,815 12,784,500
12,997 27,920,592	5,138 14,446,836	618 1,402,704	1,410 2,119,284	63,769 114,315,343	5,157 4,871,556	7,689 10,146,492	24,834 23,955,588	90,946 130,273,423
11,101 10,404,612	33,325 20,505,862	8,546 11,275,273	36,647 18,951,624	216,549 167,321,027	17,679 12,323,880	39,431 28,994,220	39,972 33,368,868	274,077 212,238,551

生鮮水産物魚種別・産地別取扱高 — もんごういか類

産地	2年1月	2年2月	2年3月	2年4月	2年5月	2年6月	2年7月	2年8月
総計	176 75,708	272 93,312	198 54,702	1,963 726,948	6,791 2,697,408	1,239 352,080	338 79,596	4 324
平均単価	430	343	276	370	397	284	235	81
福岡	62 23,220	236 83,052	16 2,808	800 464,940	4,484 2,212,164	1,129 333,396	314 76,572	4 324
東シナ海								
香岐				10 2,700	10 2,160			
対馬					30 7,020			
五島								
佐賀			20 4,320	384 81,432	678 112,860	40 5,184		
長崎	10 1,080	22 7,020	89 25,218	576 134,136	927 194,292	70 13,500	10 864	
鹿児島								
その他	104 51,408	14 3,240	73 22,356	193 43,740	662 168,912		14 2,160	

(単位/上段:kg 下段:円 平均単価:円)

2年9月	2年10月	2年11月	2年12月	年計	3年1月	3年2月	3年3月	年度計
22,210 5,924,740		57 9,504	111 34,344	33,359 10,048,666	303 90,936	200 55,188	134 23,436	33,350 9,994,504
267		167	309	301	300	276	175	300
		4 324		7,049 3,196,800	236 71,712	126 38,448	64 11,664	7,161 3,209,544
				20 4,860				20 4,860
				30 7,020				30 7,020
				1,122 203,796			10 1,620	1,112 201,096
		3 1,080	14 3,240	1,721 380,430	60 15,444	70 15,120	53 7,992	1,783 385,668
22,210 5,924,740		50 8,100	97 31,104	23,417 6,255,760	7 3,780	4 1,620	7 2,160	23,244 6,186,316

生鮮水産物魚種別・産地別取扱高 — その他のいか類

産地	2年1月	2年2月	2年3月	2年4月	2年5月	2年6月	2年7月	2年8月
総計	5,636 9,671,432	3,715 6,872,548	23,149 8,940,661	13,596 13,410,309	28,303 32,692,535	8,752 9,730,953	2,200 3,023,244	1,489 1,099,386
平均単価	1,716	1,850	386	986	1,155	1,112	1,374	738
福岡	193 113,292	77 71,820	75 145,368	2,628 4,207,248	17,527 22,392,180	4,184 4,633,029	406 455,220	456 188,622
東シナ海								
香岐	197 378,594	215 398,412	85 167,940	95 95,364	20 19,440	35 42,660	5 4,104	
対馬	2,244 4,271,292	1,538 3,083,724	1,244 2,757,888	2,228 3,050,028	2,378 2,685,636	1,841 2,238,948	606 1,003,968	289 386,964
五島		38 25,920						
佐賀	317 549,396	80 129,384	140 110,268	435 328,428	1,940 1,165,968	591 371,304	15 8,640	
長崎	1,523 2,304,342	1,162 1,934,518	1,242 2,183,004	3,732 4,581,552	4,008 4,151,137	1,148 1,329,588	726 783,216	701 492,804
鹿児島				6 12,960	3 6,480			
その他	1,162 2,054,516	605 1,228,770	20,363 3,576,193	4,472 1,134,729	2,427 2,271,694	953 1,115,424	442 768,096	43 30,996

2年9月	2年10月	2年11月	2年12月	年計	3年1月	3年2月	3年3月	年度計
5,786 2,465,964	6,776 4,629,484	17,331 15,576,904	17,140 20,490,008	133,873 128,603,428	8,476 10,591,506	3,931 5,422,572	13,477 8,866,704	127,257 127,999,569
426	683	899	1,195	961	1,250	1,379	658	1,006
1,883 224,964	2,402 871,452	2,555 2,931,552	3,934 5,191,495	36,320 41,426,242	92 77,814	42 30,888	8 5,400	36,117 41,209,864
	145 228,312	262 356,724	209 201,150	1,268 1,892,700	325 423,468		5 8,640	1,101 1,379,862
138 213,840	677 864,756	1,030 1,222,938	3,553 5,029,020	17,766 26,809,002	2,514 3,389,040	1,188 1,761,804	1,009 1,599,156	17,451 23,446,098
		48 9,720	133 72,360	219 108,000				181 82,080
5 1,296	55 64,800	385 435,996	503 636,390	4,466 3,801,870	134 98,172	55 33,480	144 85,644	4,262 3,230,118
3,553 1,892,106	2,164 1,363,240	2,842 2,474,744	2,570 3,489,523	25,371 26,979,774	3,137 3,919,536	1,971 2,479,464	2,154 2,400,085	28,706 29,356,995
				9 19,440				9 19,440
207 133,758	1,333 1,236,924	10,209 8,145,230	6,238 5,870,070	48,454 27,566,400	2,274 2,683,476	675 1,116,936	10,157 4,767,779	39,430 29,275,112

生鮮水産物魚種別・産地別取扱高 — たこ類

産地	2年1月	2年2月	2年3月	2年4月	2年5月	2年6月	2年7月	2年8月
総計	16,671	22,209	20,706	37,245	47,101	85,237	98,142	66,462
	19,950,328	23,162,712	20,212,849	22,944,995	32,589,079	65,827,763	70,652,248	49,581,246
平均単価	1,197	1,043	976	616	692	772	720	746
福岡	6,311	10,920	11,892	26,440	23,996	23,810	30,933	20,052
	2,906,150	5,111,609	5,162,609	9,334,266	8,419,272	7,869,973	9,389,068	7,339,374
東シナ海								
香岐				5				
				5,076				
対馬	56	24	12	30	29	14	203	554
	72,684	27,162	11,880	27,648	27,584	11,966	158,220	315,274
五島								
佐賀	447	680	531	532	571	829	348	594
	654,922	942,290	768,959	577,855	577,990	768,065	307,042	472,976
長崎	2,178	2,602	2,553	6,068	17,567	38,822	37,066	20,602
	3,477,478	4,542,649	4,150,350	7,059,477	17,721,910	36,401,983	33,275,517	19,684,041
鹿児島								
その他	7,679	7,983	5,718	4,170	4,938	21,762	29,592	24,660
	12,839,094	12,539,002	10,119,051	5,940,673	5,842,323	20,775,776	27,522,401	21,769,581

(単位/上段:kg 下段:円 平均単価:円)

2年9月	2年10月	2年11月	2年12月	年計	3年1月	3年2月	3年3月	年度計
35,987	7,427	11,416	11,581	460,184	5,057	6,295	6,603	418,553
40,886,430	12,087,639	16,108,010	17,393,065	391,396,364	7,464,196	9,579,060	10,526,150	355,639,881
1,136	1,628	1,411	1,502	851	1,476	1,522	1,594	850
3,831	529	615	1,989	161,318	345	502	810	133,852
1,618,563	195,468	631,638	1,905,577	59,883,567	372,893	514,111	1,074,079	48,664,282
				5				5
				5,076				5,076
265	2	4		1,193	5		7	1,113
164,722	1,728	3,456		822,324	7,301		6,545	724,444
338	194	130	206	5,400	204	142	326	4,414
280,109	216,939	157,529	263,736	5,988,412	235,613	144,861	392,904	4,395,619
19,425	3,924	1,676	2,936	155,419	1,691	3,639	2,651	156,067
26,880,735	6,237,465	2,076,350	4,449,222	165,957,177	2,288,833	5,287,367	3,708,210	165,071,110
12,128	2,778	8,991	6,450	136,849	2,812	2,012	2,809	123,102
11,942,301	5,436,039	13,239,037	10,774,530	158,739,808	4,559,556	3,632,721	5,344,412	136,779,350

生鮮水産物魚種別・産地別取扱高 — うに類

産地	2年1月	2年2月	2年3月	2年4月	2年5月	2年6月	2年7月	2年8月
総計	1,940	2,264	2,428	1,352	1,697	2,643	4,632	5,297
	45,133,708	48,974,469	48,477,612	26,419,759	39,574,149	63,579,416	85,275,860	85,124,444
平均単価	23,265	21,632	19,966	19,541	23,320	24,056	18,410	16,070
福岡	112	64	14	226	463	793	1,187	2,082
	2,475,630	1,388,880	212,004	6,690,038	13,631,091	21,367,897	15,327,630	18,760,734
東シナ海								
香岐								
対馬								
五島								
佐賀	105	127	148	57	305	469	462	399
	2,677,666	3,530,758	4,042,386	1,378,296	8,843,106	18,364,849	22,836,816	18,798,372
長崎								7
								236,142
鹿児島	21	41	480	493	357	69	17	33
	801,576	1,577,826	10,257,548	7,578,328	5,117,256	1,708,236	409,320	616,518
その他	1,702	2,032	1,786	576	572	1,312	2,966	2,776
	39,178,836	42,477,005	33,965,674	10,773,097	11,982,696	22,138,434	46,702,094	46,712,678

2年9月	2年10月	2年11月	2年12月	年計	3年1月	3年2月	3年3月	年度計
3,063	3,142	2,519	3,209	34,186	999	1,652	2,025	32,230
75,940,642	83,094,066	51,431,478	86,249,427	739,275,030	30,513,348	33,968,062	64,581,516	725,752,167
24,793	26,446	20,417	26,877	21,625	30,544	20,562	31,892	22,518
764	362	15	310	6,392	149	349	103	6,803
14,273,496	8,391,654	8,100	8,599,500	111,126,654	4,800,060	3,025,231	2,709,612	117,585,043
354	377	2	94	2,899	77	142	165	2,903
19,972,332	21,775,176	29,700	3,058,506	125,307,963	2,325,780	2,801,671	4,392,360	124,576,964
				7			19	26
				236,142			1,287,900	1,524,042
3			7	1,521	7	4	515	1,505
47,736			319,680	28,434,024	107,136	183,816	11,993,346	28,081,372
1,942	2,403	2,502	2,798	23,367	766	1,157	1,223	20,993
41,647,078	52,927,236	51,393,678	74,271,741	474,170,247	23,280,372	27,957,344	44,198,298	453,984,746

生鮮水産物魚種別・産地別取扱高 — なまこ類

産地	2年1月	2年2月	2年3月	2年4月	2年5月	2年6月	2年7月	2年8月
総計	29,181 19,870,359	19,649 15,110,485	9,976 6,438,570	877 971,309				
平均単価	681	769	645	1,108				
福岡	800 2,059,884	527 1,890,378	580 1,211,760	132 206,885				
東シナ海								
香岐								
対馬			46 11,340					
五島								
佐賀	104 534,600	476 1,385,748	276 1,315,116	133 519,912				
長崎	5,637 5,072,490	7,485 6,654,852	4,109 2,456,524	612 244,512				
鹿児島			2 4,320					
その他	22,640 12,203,385	11,161 5,179,507	4,963 1,439,510					

生鮮水産物魚種別・産地別取扱高 — くじら類

産地	2年1月	2年2月	2年3月	2年4月	2年5月	2年6月	2年7月	2年8月
総計	3,778 4,611,021	2,928 3,987,049	2,530 4,587,903	3,678 4,531,965	7,498 10,155,721	5,917 8,171,403	3,520 5,450,705	2,429 5,048,118
平均単価	1,220	1,362	1,813	1,232	1,354	1,381	1,548	2,078
福岡		6 9,882					723 973,887	
東シナ海								
香岐								
対馬							339 510,774	
五島								
佐賀								
長崎			529 1,340,594	575 1,028,616	1,615 2,411,713		2 12,960	
鹿児島								
その他	3,778 4,611,021	2,922 3,977,167	2,001 3,247,309	3,103 3,503,349	5,883 7,744,008	5,917 8,171,403	2,456 3,953,084	2,429 5,048,118

(単位/上段:kg 下段:円 平均単価:円)

2年9月	2年10月	2年11月	2年12月	年計	3年1月	3年2月	3年3月	年度計
	2,366 2,359,368	2,137 5,833,717	61,903 64,337,771	126,089 114,921,579	29,111 16,702,838	15,525 11,069,180	5,493 6,056,705	117,412 107,330,888
	997	2,730	1,039	911	574	713	1,103	914
	36 127,656	306 1,424,088	6,167 14,317,128	8,548 21,237,779	3,281 3,323,376	1,422 2,671,704	972 2,136,910	12,316 24,207,747
				46 11,340		28 45,360		28 45,360
	24 338,580	139 462,996	792 1,245,888	1,944 5,802,840	608 1,292,328	363 1,449,684	609 1,299,456	2,668 6,608,844
		666	6,646	25,155	5,572	4,892	2,243	20,631
		2,113,128	11,500,866	28,042,372	4,737,096	3,366,274	1,950,804	23,912,680
		378	90	470				468
		1,131,937	210,665	1,346,922				1,342,602
	2,306 1,893,132	648 701,568	48,208 37,063,224	89,926 58,480,326	19,650 7,350,038	8,820 3,536,158	1,669 669,535	81,301 51,213,655

2年9月	2年10月	2年11月	2年12月	年計	3年1月	3年2月	3年3月	年度計
2,134 3,176,966	2,121 3,447,143	3,789 3,541,592	3,553 4,171,619	43,875 60,881,205	3,705 4,602,335	1,333 1,954,154	1,742 3,449,802	41,419 57,701,523
1,489	1,625	935	1,174	1,388	1,242	1,466	1,980	1,393
				729 983,769			27 43,416	750 1,017,303
				339 510,774				339 510,774
						11 29,700		11 29,700
4 21,600				2,725 4,815,483	577 1,074,028		753 1,383,416	3,526 5,932,333
2,130 3,155,366	2,121 3,447,143	3,789 3,541,592	3,553 4,171,619	40,082 54,571,179	3,128 3,528,307	1,322 1,924,454	962 2,022,970	36,793 50,211,413

生鮮水産物魚種別・産地別取扱高 — 貝類合計

産地	2年1月	2年2月	2年3月	2年4月	2年5月	2年6月	2年7月	2年8月
総計	157,736 175,581,791	175,147 187,375,015	174,170 162,539,274	119,851 87,512,534	124,617 95,888,466	128,128 120,631,315	120,208 122,334,280	106,493 110,608,898
平均単価	1,113	1,070	933	730	769	941	1,018	1,039
福岡	5,866 12,967,620	9,901 15,538,202	15,315 19,338,523	7,412 8,189,695	10,144 12,551,589	12,897 21,526,292	16,698 26,829,738	30,179 36,038,380
東シナ海								
香岐								
対馬					3 5,184			
五島								
佐賀	15,662 28,399,368	15,684 27,621,949	11,362 18,097,387	13,008 10,574,927	15,744 13,245,976	16,843 14,922,676	12,492 14,009,437	12,153 11,192,622
長崎	28,275 22,835,816	32,061 29,308,902	30,682 20,687,485	28,439 15,114,330	34,742 19,027,385	35,385 21,937,469	31,396 19,775,975	23,051 16,692,481
鹿児島		39 33,858	19 9,450					
その他	107,933 111,378,987	117,462 114,872,104	116,792 104,406,429	70,992 53,633,582	63,984 51,058,332	63,003 62,244,878	59,622 61,719,130	41,110 46,685,415

(単位/上段:kg 下段:円 平均単価:円)

2年9月	2年10月	2年11月	2年12月	年計	3年1月	3年2月	3年3月	年度計
77,462 85,001,289	108,245 150,176,447	148,643 153,180,785	184,714 245,707,675	1,625,414 1,696,537,769	131,748 135,829,584	132,051 133,532,169	160,474 178,457,610	1,542,634 1,618,861,052
1,097	1,387	1,031	1,330	1,044	1,031	1,011	1,112	1,049
13,659 15,170,131	6,844 26,789,517	6,063 11,388,858	11,502 33,528,253	146,480 239,856,798	6,705 9,529,269	9,930 9,662,858	17,523 24,004,973	149,556 235,209,553
14 2,160				14 2,160				14 2,160
10 8,208				13 13,392				13 13,392
9,107 12,219,973	8,646 26,618,889	8,287 13,686,224	19,970 34,858,383	158,958 225,447,811	12,519 22,724,386	11,989 21,231,709	11,136 26,437,514	151,894 221,722,716
16,850 15,007,928	19,364 20,240,182	4,076 5,151,320	16,462 18,912,182	300,783 224,691,455	34,902 30,219,556	22,274 17,678,853	25,215 21,544,541	292,156 221,302,202
7 4,914	8 4,914	40 28,620	20 17,280	133 99,036	68 55,080	8 7,257	146 94,349	297 212,414
37,815 42,587,975	73,383 76,522,945	130,177 122,925,763	136,760 158,391,577	1,019,033 1,006,427,117	77,554 73,301,293	87,850 84,951,492	106,454 106,376,233	948,704 940,398,615

生鮮水産物魚種別・産地別取扱高 — あわび類

産地	2年1月	2年2月	2年3月	2年4月	2年5月	2年6月	2年7月	2年8月
総計	6,906 40,624,063	7,111 43,554,424	4,929 31,360,142	2,659 14,368,397	3,444 20,241,234	4,957 31,121,169	5,422 36,111,086	5,670 33,351,337
平均単価	5,882	6,125	6,362	5,404	5,877	6,278	6,660	5,882
福岡	1,437 10,588,391	1,429 10,965,860	1,113 8,942,821	575 3,974,174	884 6,572,439	1,606 13,515,878	1,684 17,020,692	2,414 18,002,877
東シナ海								
香岐								
対馬								
五島								
佐賀	1,984 13,476,846	2,145 14,760,607	1,653 12,286,879	1,013 5,870,015	1,218 7,893,820	1,167 7,949,224	1,192 8,905,033	926 5,755,794
長崎	731 4,348,640	1,459 9,219,591	460 3,014,138	423 2,164,417	468 2,327,561	391 2,524,815	43 285,282	79 505,354
鹿児島								
その他	2,754 12,210,186	2,078 8,608,366	1,703 7,116,304	648 2,359,791	874 3,447,414	1,793 7,131,252	2,503 9,900,079	2,251 9,087,312

2年9月	2年10月	2年11月	2年12月	年計	3年1月	3年2月	3年3月	年度計
3,623 22,119,324	7,171 58,968,164	4,161 24,195,390	10,774 71,043,081	66,827 427,057,811	5,891 30,110,277	5,552 29,313,870	7,618 48,683,881	66,942 419,627,210
6,105	8,223	5,815	6,594	6,390	5,111	5,280	6,391	6,269
666 6,608,831	1,804 22,618,363	640 6,676,592	2,895 27,749,541	17,147 153,236,459	986 6,312,219	715 4,836,608	1,318 12,362,014	16,187 146,250,228
806 6,551,485	2,125 21,121,689	515 4,273,916	2,202 17,937,699	16,946 126,783,007	2,757 14,474,050	2,136 13,355,053	2,849 20,886,692	18,906 134,974,470
91 761,130	75 823,251	95 761,984	445 3,039,962	4,760 29,776,125	737 4,042,613	619 3,453,957	683 5,165,369	4,149 25,855,695
2,060 8,197,878	3,167 14,404,861	2,911 12,482,898	5,232 22,315,879	27,974 117,262,220	1,411 5,281,395	2,082 7,668,252	2,768 10,269,806	27,700 112,546,817

生鮮水産物魚種別・産地別取扱高 — さざえ類

産地	2年1月	2年2月	2年3月	2年4月	2年5月	2年6月	2年7月	2年8月
総計	39,939 22,942,867	40,984 24,103,325	37,852 20,986,258	35,070 15,280,909	43,187 19,174,212	47,398 24,405,840	46,282 26,662,392	51,484 34,223,742
平均単価	574	588	554	436	444	515	576	665
福岡	2,506 1,171,152	5,158 2,670,300	5,574 2,761,452	2,828 1,110,780	4,682 1,890,702	6,030 2,930,256	11,487 6,526,224	24,586 15,652,170
東シナ海								
香岐								
対馬								
五島								
佐賀	7,085 3,650,832	6,397 3,723,084	5,805 3,054,240	7,912 3,443,148	7,869 3,275,316	10,094 5,111,316	7,602 3,873,204	5,650 3,654,072
長崎	25,012 14,807,659	26,747 16,221,053	25,176 14,380,643	23,496 10,236,510	29,763 13,632,462	30,540 15,953,436	24,865 15,046,344	20,288 14,299,092
鹿児島								
その他	5,336 3,313,224	2,682 1,488,888	1,297 789,923	834 490,471	873 375,732	734 410,832	2,328 1,216,620	960 618,408

(単位/上段:kg 下段:円 平均単価:円)

2年9月	2年10月	2年11月	2年12月	年計	3年1月	3年2月	3年3月	年度計
33,285 25,709,648	36,909 34,650,072	30,904 28,252,584	45,618 35,734,284	488,912 312,126,133	39,305 24,921,173	25,674 14,655,870	32,872 21,241,779	467,988 304,912,505
772	939	914	783	638	634	571	646	652
10,426 7,025,432	3,142 2,774,304	4,102 3,587,220	5,080 3,480,948	85,601 51,580,940	2,497 1,154,088	2,652 1,291,518	5,219 3,018,939	82,731 50,442,581
6,105 4,451,112	5,331 4,414,824	3,249 2,964,492	4,973 3,953,340	78,072 45,568,980	3,167 1,578,744	2,272 1,250,964	4,183 2,742,876	68,407 40,713,408
15,482 13,180,644	18,090 18,153,504	3,301 3,694,356	14,547 12,302,928	257,307 161,908,631	31,426 20,721,269	19,552 11,090,952	22,154 14,393,268	253,504 162,704,765
1,272 1,052,460	10,346 9,307,440	20,252 18,006,516	21,018 15,997,068	67,932 53,067,582	2,215 1,467,072	1,198 1,022,436	1,316 1,086,696	63,346 51,051,751

生鮮水産物魚種別・産地別取扱高 — あさり類

産地	2年1月	2年2月	2年3月	2年4月	2年5月	2年6月	2年7月	2年8月
総計	24,281 14,145,573	36,694 23,009,173	54,722 35,353,690	49,522 32,710,297	43,533 27,099,806	33,804 21,743,368	26,763 16,369,136	17,534 10,379,721
平均単価	583	627	646	661	623	643	612	592
福岡	182 230,904	578 446,796	1,411 1,099,062	2,349 2,340,468	1,542 2,681,964	2,056 3,455,730	1,399 1,765,044	609 766,260
東シナ海								
香岐								
対馬					3 5,184			
五島								
佐賀		70 48,600			10 4,104			
長崎		40 59,400	28 24,840					
鹿児島								
その他	24,099 13,914,669	36,006 22,454,377	53,283 34,229,788	47,173 30,369,829	41,978 24,408,554	31,748 18,287,638	25,364 14,604,092	16,925 9,613,461

2年9月	2年10月	2年11月	2年12月	年計	3年1月	3年2月	3年3月	年度計
12,743 7,626,727	18,724 11,168,348	18,357 10,789,514	19,295 11,302,443	355,972 221,697,796	18,025 10,331,880	28,974 18,819,439	49,411 33,526,788	336,685 211,867,467
599	596	588	586	623	573	650	679	629
270 424,764	120 179,820	60 79,380		10,576 13,470,192	5 4,320	37 30,240	70 69,120	8,517 11,797,110
12,473 7,201,963	18,604 10,988,528	18,297 10,710,134	19,295 11,302,443	345,245 208,085,476	18,020 10,327,560	28,937 18,789,199	49,326 33,445,518	328,140 200,048,919

生鮮水産物魚種別・産地別取扱高 — あかがい類

産地	2年1月	2年2月	2年3月	2年4月	2年5月	2年6月	2年7月	2年8月
総計	9,878 5,814,504	8,542 6,477,192	8,636 6,887,700	4,445 2,216,808	3,425 2,593,944	4,737 4,286,952	3,941 3,377,484	2,126 1,936,656
平均単価	589	758	798	499	757	905	857	911
福岡	24 24,840			6 1,728	23 12,852	118 47,196	19 6,048	8 864
東シナ海								
香岐								
対馬								
五島								
佐賀								
長崎								
鹿児島								
その他	9,854 5,789,664	8,542 6,477,192	8,636 6,887,700	4,439 2,215,080	3,402 2,581,092	4,619 4,239,756	3,922 3,371,436	2,118 1,935,792

(単位/上段:kg 下段:円 平均単価:円)

2年9月	2年10月	2年11月	2年12月	年計	3年1月	3年2月	3年3月	年度計
4,513 3,291,300	6,942 4,622,292	7,799 5,026,104	8,812 5,248,692	73,796 51,779,628	5,338 3,323,052	6,916 5,585,544	9,971 8,864,316	68,965 50,373,144
729	666	644	596	702	623	808	889	730
	14 3,024	24 33,480	56 57,240	292 187,272	16 12,960	70 59,400	16 19,440	370 254,232
							27 46,764	27 46,764
4,513 3,291,300	6,928 4,619,268	7,775 4,992,624	8,756 5,191,452	73,504 51,592,356	5,322 3,310,092	6,819 5,479,380	9,955 8,844,876	68,568 50,072,148

生鮮水産物魚種別・産地別取扱高 — かき類

産地	2年1月	2年2月	2年3月	2年4月	2年5月	2年6月	2年7月	2年8月
総計	40,045 41,029,699	37,769 36,124,391	22,294 15,924,384	5,646 3,279,312	4,269 2,580,714	3,224 2,592,972	6,125 3,979,517	4,412 2,788,053
平均単価	1,025	956	714	581	605	804	650	632
福岡	1,215 542,916	1,885 836,460	4,456 1,583,172	107 60,480	22 17,820			74 75,654
東シナ海								
香岐								
対馬								
五島								
佐賀	5,424 10,290,078	4,732 8,470,062	1,708 2,020,896	268 144,072		4 1,620		
長崎	1,418 1,775,034	2,286 2,295,972	3,462 1,994,328	3,388 1,724,436	3,373 2,088,720	2,193 1,882,440	5,455 3,529,157	2,252 1,577,319
鹿児島								
その他	31,988 28,421,671	28,866 24,521,897	12,668 10,325,988	1,883 1,350,324	874 474,174	1,027 708,912	670 450,360	2,086 1,135,080

2年9月	2年10月	2年11月	2年12月	年計	3年1月	3年2月	3年3月	年度計
4,336 2,583,230	16,922 13,795,056	49,482 38,450,712	58,930 47,381,610	253,454 210,509,650	41,532 32,423,394	39,636 28,673,622	26,079 15,255,490	260,593 193,783,682
596	815	777	804	831	781	723	585	744
20 21,600		136 51,192	2,469 995,760	10,384 4,185,054	2,571 1,558,764	5,258 1,774,332	7,354 2,787,052	18,011 7,342,654
10 8,208				10 8,208				10 8,208
	439 580,824	2,222 5,652,180	10,843 12,032,388	25,640 39,192,120	6,184 6,109,020	6,348 6,067,980	3,573 2,330,748	29,881 32,918,832
644 428,630	60 38,340	400 409,968	919 1,796,040	25,850 19,540,384	1,443 1,491,048	1,220 1,265,544	1,550 1,147,608	22,897 17,379,250
3,662 2,124,792	16,423 13,175,892	46,724 32,337,372	44,699 32,557,422	191,570 147,583,884	31,334 23,264,562	26,810 19,565,766	13,602 8,990,082	189,794 136,134,738

生鮮水産物魚種別・産地別取扱高 — 貝むきみ類

産地	2年1月	2年2月	2年3月	2年4月	2年5月	2年6月	2年7月	2年8月
総計	8,979 26,583,605	8,276 23,301,940	7,552 19,791,853	2,092 4,952,016	2,052 4,422,762	2,840 5,447,034	2,767 6,738,174	2,703 6,605,539
平均単価	2,961	2,816	2,621	2,367	2,155	1,918	2,435	2,444
福岡	51 120,312		37 165,240	14 120,960	334 344,844	339 403,380	284 260,928	208 179,712
東シナ海								
香岐								
対馬								
五島								
佐賀	187 729,324				156 106,272	240 207,360	240 207,360	240 207,360
長崎	384 1,408,536	57 307,260						
鹿児島								
その他	8,357 24,325,433	8,219 22,994,680	7,515 19,626,613	2,078 4,831,056	1,562 3,971,646	2,261 4,836,294	2,243 6,269,886	2,255 6,218,467

(単位/上段:kg 下段:円 平均単価:円)

2年9月	2年10月	2年11月	2年12月	年計	3年1月	3年2月	3年3月	年度計
2,255 5,143,468	2,279 5,681,934	6,020 21,124,864	10,734 40,466,509	58,549 170,259,698	6,769 19,473,016	5,057 15,200,157	5,707 15,109,902	51,275 150,365,375
2,281	2,493	3,509	3,770	2,908	2,877	3,006	2,648	2,933
266 202,392	184 309,096	90 151,740	172 240,840	1,979 2,499,444	138 119,232	310 267,840	750 648,000	3,089 3,248,964
192 165,888	240 207,360	264 196,992	201 219,348	1,960 2,247,264	347 464,832	300 228,096	60 51,840	2,480 2,262,708
			297 1,606,500	738 3,322,296	1,092 3,814,020	353 1,595,592		1,742 7,016,112
1,797 4,775,188	1,855 5,165,478	5,666 20,776,132	10,064 38,399,821	53,872 162,190,694	5,192 15,074,932	4,094 13,108,629	4,897 14,410,062	43,964 137,837,591

生鮮水産物魚種別・産地別取扱高 — 海藻類合計

産地	2年1月	2年2月	2年3月	2年4月	2年5月	2年6月	2年7月	2年8月
総計	24,549 9,000,774	57,611 19,097,425	65,595 21,226,883	32,338 13,934,742	16,812 7,634,650	10,438 5,345,298	8,826 5,601,096	9,778 5,815,098
平均単価	367	331	324	431	454	512	635	595
福岡	1,869 866,430	16,714 4,749,894	23,636 5,820,660	19,118 4,754,808	6,135 1,875,150	116 104,976	90 78,246	90 78,246
東シナ海								
香岐								
対馬								
五島								
佐賀		240 48,816	336 100,980	142 31,968				
長崎	12,352 3,364,740	30,325 8,004,475	29,988 7,566,383	1,613 1,848,592	516 429,333	150 38,880	150 37,800	150 38,880
鹿児島					3 25,380	25 221,400	96 687,528	86 560,844
その他	10,328 4,769,604	10,332 6,294,240	11,635 7,738,860	11,465 7,299,374	10,158 5,304,787	10,147 4,980,042	8,490 4,797,522	9,452 5,137,128

2年9月	2年10月	2年11月	2年12月	年計	3年1月	3年2月	3年3月	年度計
8,530 4,819,943	8,862 4,508,406	7,611 3,694,356	8,500 3,618,000	259,450 104,296,671	35,501 11,590,873	58,142 18,989,694	59,493 19,010,452	264,831 104,562,608
565	509	485	426	402	326	327	320	395
85 74,790	55 48,114	69 61,236	40 34,992	68,017 18,547,542	317 137,484	3,465 1,003,698	13,037 3,381,858	42,617 11,633,598
				718 181,764	14 4,428	46 17,226	680 88,398	882 142,020
125 32,400	125 32,400	315 84,132	619 145,368	76,428 21,623,383	28,001 6,307,189	44,437 10,239,264	33,785 7,573,684	109,986 26,807,922
134 551,621	26 96,768			370 2,143,541				370 2,143,541
8,186 4,161,132	8,656 4,331,124	7,227 3,548,988	7,841 3,437,640	113,917 61,800,441	7,169 5,141,772	10,194 7,729,506	11,991 7,966,512	110,976 63,835,527

生鮮水産物魚種別・産地別取扱高 — わかめ類

産地	2年1月	2年2月	2年3月	2年4月	2年5月	2年6月	2年7月	2年8月
総計	18,171 6,158,862	50,633 15,196,789	56,263 13,611,294	22,779 6,573,528	6,657 2,835,216	3,729 2,107,512	3,735 2,139,804	3,186 1,838,484
平均単価	339	300	242	289	426	565	573	577
福岡	1,755 766,368	16,551 4,605,552	23,448 5,663,034	18,816 4,497,876	2,992 712,692			
東シナ海								
香岐								
対馬								
五島								
佐賀		240 48,816	330 83,160	142 31,968				
長崎	11,763 3,228,120	29,492 7,649,479	27,969 5,408,964	246 22,680				
鹿児島								
その他	4,653 2,164,374	4,350 2,892,942	4,516 2,456,136	3,575 2,021,004	3,665 2,122,524	3,729 2,107,512	3,735 2,139,804	3,186 1,838,484

(単位/上段:kg 下段:円 平均単価:円)

2年9月	2年10月	2年11月	2年12月	年計	3年1月	3年2月	3年3月	年度計
2,466 1,417,500	2,693 1,534,896	2,277 1,276,776	4,034 1,664,820	176,623 56,355,481	29,728 7,285,788	49,684 12,234,348	48,596 10,513,941	179,564 51,422,613
575	570	561	413	319	245	246	216	286
				63,562 16,245,522	228 58,320	3,386 933,714	12,917 3,276,450	38,339 9,479,052
				712 163,944	14 4,428	46 17,226	680 88,398	882 142,020
			414 88,776	69,884 16,398,019	27,589 6,160,104	44,086 9,808,992	32,249 5,560,953	104,584 21,641,505
2,466 1,417,500	2,693 1,534,896	2,277 1,276,776	3,620 1,576,044	42,465 23,547,996	1,897 1,062,936	2,166 1,474,416	2,750 1,588,140	35,759 20,160,036

生鮮水産物魚種別・産地別取扱高 — もずく類

産地	2年1月	2年2月	2年3月	2年4月	2年5月	2年6月	2年7月	2年8月
総計	225 58,320	250 64,800	275 71,280	542 219,672	3,344 1,162,015	316 60,264	233 91,368	190 74,520
平均単価	259	259	259	405	347	191	392	392
福岡				192 160,704	2,995 1,031,724			
東シナ海								
香岐								
対馬								
五島								
佐賀								
長崎	225 58,320	250 64,800	275 71,280	200 51,840	295 104,760	150 38,880	150 37,800	150 38,880
鹿児島								
その他				150 7,128	54 25,531	166 21,384	83 53,568	40 35,640

2年9月	2年10月	2年11月	2年12月	年計	3年1月	3年2月	3年3月	年度計
359 83,052	133 39,528	58 20,088	175 13,608	6,100 1,958,515	35 15,660	94 55,728	428 205,524	5,907 2,041,027
231	297	346	78	321	447	593	480	346
10 9,180				3,197 1,201,608	10 9,180		10 9,180	3,217 1,219,968
125 32,400	125 32,400	50 12,960	25 6,480	2,020 550,800	25 6,480	94 55,728	268 189,216	1,657 607,824
224 41,472	8 7,128	8 7,128	150 7,128	883 206,107			150 7,128	1,033 213,235

冷凍・塩干加工水産物取扱高 合計

(単位/上段:kg 下段:円 平均単価:円)

区 分	1月	2月	3月	4月	5月	6月	7月	8月	
総 計	479,231	525,422	611,873	539,041	385,139	452,927	515,516	575,579	
	513,326,419	557,914,097	583,730,752	516,536,667	424,067,305	521,816,600	617,176,909	710,180,096	
	平均単価	1,071	1,062	954	958	1,101	1,152	1,197	1,234
	前年平均単価	1,047	1,052	911	943	1,091	1,143	1,195	1,198
冷 凍 計	344,039	389,687	394,247	297,995	261,231	323,127	380,507	434,784	
	379,118,482	417,999,529	417,962,542	322,877,962	292,155,575	376,178,387	456,273,786	551,201,726	
	平均単価	1,102	1,073	1,060	1,084	1,118	1,164	1,199	1,268
塩 干 加 工 計	135,192	135,735	217,626	241,046	123,908	129,800	135,009	140,795	
	134,207,937	139,914,568	165,768,210	193,658,705	131,911,730	145,638,213	160,903,123	158,978,370	
	平均単価	993	1,031	762	803	1,065	1,122	1,192	1,129

9月	10月	11月	12月	年計	1月	2月	3月	年度計
537,958	536,481	514,271	755,436	6,428,874	374,917	441,741	557,875	6,186,881
642,473,116	642,072,145	634,569,255	1,086,847,590	7,450,710,951	403,757,778	468,267,807	599,700,012	7,267,465,280
1,194	1,197	1,234	1,439	1,159	1,077	1,060	1,075	1,175
1,161	1,170	1,228	1,459	1,110	1,047	1,071	1,161	1,088
400,385	386,537	374,855	597,993	4,585,387	262,740	314,342	403,006	4,437,502
492,078,737	475,842,021	465,377,878	851,510,064	5,498,576,689	291,340,980	325,306,652	435,575,570	5,335,719,338
1,229	1,231	1,241	1,424	1,199	1,109	1,035	1,081	1,202
137,573	149,944	139,416	157,443	1,843,487	112,177	127,399	154,869	1,749,379
150,394,379	166,230,124	169,191,377	235,337,526	1,952,134,262	112,416,798	142,961,155	164,124,442	1,931,745,942
1,093	1,109	1,214	1,495	1,059	1,002	1,122	1,060	1,104

冷凍水産物魚種別取扱高

区 分	1月	2月	3月	4月	5月	6月	7月	8月
いわし類	18,373	15,423	12,100	15,982	9,150	9,850	11,805	10,580
	3,721,086	3,176,577	2,366,280	3,099,254	1,705,493	1,736,078	2,356,149	2,208,989
	平均単価	203	206	196	194	186	176	200
あじ類	1,584	2,056	1,099	2,076	4,625	3,103	6,405	1,606
	869,530	1,315,137	650,073	861,360	1,246,320	1,150,657	2,633,440	1,001,182
	平均単価	549	640	592	415	269	371	411
さば類	6,165	6,783	6,490	4,407	4,629	5,633	12,809	12,189
	3,400,218	3,509,568	3,738,785	2,504,250	2,668,075	3,257,460	5,523,527	6,127,866
	平均単価	552	517	576	568	576	578	431

9月	10月	11月	12月	年計	1月	2月	3月	年度計
8,114	11,088	9,274	13,310	145,049	10,079	5,743	2,733	117,708
1,714,025	2,230,632	2,226,182	3,258,122	29,798,867	2,241,238	1,443,766	666,976	24,886,904
211	201	240	245	205	222	251	244	211
1,814	2,307	1,475	1,217	29,367	8,106	2,372	1,016	36,122
1,099,139	1,260,599	878,361	853,866	13,819,664	2,382,041	1,459,113	769,551	15,595,629
606	546	595	702	471	294	615	757	432
16,229	10,217	19,768	27,709	133,028	5,926	15,828	7,026	142,370
7,752,564	5,490,806	8,025,153	8,215,398	60,213,670	3,629,826	6,999,858	3,922,938	64,117,721
478	537	406	296	453	613	442	558	450

冷凍水産物魚種別取扱高

(単位/上段:kg 下段:円 平均単価:円)

区分	1月	2月	3月	4月	5月	6月	7月	8月
さんま類	224	343	423	174	234	379	339	420
	119,988	166,860	227,556	97,740	132,408	214,704	196,776	246,996
	平均単価	536	486	538	562	566	567	580
かれい類	1,167	12,068	17,734	16,411	12,146	17,392	22,534	17,778
	13,792,248	12,662,881	17,492,921	17,521,579	12,648,204	19,126,665	21,456,771	18,211,284
	平均単価	1,131	1,049	986	1,068	1,041	1,100	952
たら類	3,342	4,553	2,266	2,155	1,397	1,973	1,751	1,408
	4,757,517	6,222,740	3,003,090	2,758,161	1,733,732	2,396,648	2,113,160	1,691,297
	平均単価	1,424	1,367	1,325	1,280	1,241	1,215	1,207
赤魚	7,891	8,217	9,266	13,145	12,217	10,955	13,153	14,063
	5,514,423	5,737,607	6,352,181	8,809,623	8,411,685	7,901,424	10,110,810	10,031,982
	平均単価	699	698	686	670	689	721	769
たちうお	1,700	725	1,362	849	1,106	2,043	2,035	2,097
	1,339,416	607,068	1,086,264	664,870	865,016	1,582,469	1,596,337	1,851,282
	平均単価	788	837	798	783	782	775	
まだい	235	333	340	643	828	2,278	1,026	1,067
	377,028	647,741	698,004	1,022,415	803,570	1,603,211	1,178,509	1,092,280
	平均単価	1,604	1,945	2,053	1,590	970	704	1,149
きだい	130	309	120	1,750	50	150	125	80
	137,052	159,516	110,376	463,484	51,732	149,904	127,008	83,160
	平均単価	1,054	516	920	265	1,035	999	1,016
メルルーサ	1,744	1,688	1,578	1,290	1,660	2,100	2,710	1,740
	1,527,833	1,396,289	1,374,775	1,111,104	1,494,396	1,888,272	2,580,984	1,625,940
	平均単価	876	827	871	861	900	899	952

9月	10月	11月	12月	年計	1月	2月	3月	年度計
299	228	13	32	3,108	8	8	8	2,142
226,368	156,708	18,684	15,444	1,820,232	5,940	5,940	5,940	1,323,648
757	687	1,437	483	586	743	743	743	618
22,121	18,251	15,652	17,287	190,541	13,777	14,179	19,915	207,443
22,528,681	18,897,300	16,926,084	19,107,187	210,371,805	12,600,738	13,408,092	18,663,642	211,096,227
1,018	1,035	1,081	1,105	1,104	915	946	937	1,018
2,426	3,256	4,093	8,034	36,654	4,788	5,145	3,947	40,373
3,039,745	4,097,556	5,063,836	11,598,248	48,475,730	5,543,449	5,912,027	5,182,872	51,130,731
1,253	1,258	1,237	1,444	1,323	1,158	1,149	1,313	1,266
17,698	18,261	13,405	14,468	152,739	13,893	12,855	15,716	169,829
11,390,119	12,763,200	10,272,060	11,282,740	108,577,854	9,538,477	9,164,289	11,576,196	121,252,605
644	699	766	780	711	687	713	737	714
2,040	572	630	636	15,795	3,785	3,278	755	19,826
1,746,424	541,458	636,228	660,204	13,177,036	2,351,322	1,881,576	529,146	14,906,332
856	947	1,010	1,038	834	621	574	701	752
2,292	2,650	1,242	1,492	14,426	1,758	2,004	1,911	19,191
1,519,356	2,101,024	1,343,881	1,756,394	14,143,413	1,672,582	1,919,172	1,922,793	17,935,187
663	793	1,082	1,177	980	951	958	1,006	935
170	45	160	294	3,383	148	83	135	3,190
171,936	48,276	161,244	299,376	1,963,064	158,004	89,532	152,388	1,956,044
1,011	1,073	1,008	1,018	580	1,068	1,079	1,129	613
2,140	1,820	1,710	1,254	21,434	1,560	2,230	2,110	22,324
2,060,640	1,777,248	1,660,392	1,165,860	19,663,733	1,518,480	2,134,080	2,032,560	21,049,956
963	977	971	930	917	973	957	963	943

冷凍水産物魚種別取扱高

区分	1月	2月	3月	4月	5月	6月	7月	8月
えび類	96,289	124,935	101,764	78,380	75,324	74,964	86,939	101,474
	102,545,486	115,666,028	113,320,809	96,397,126	90,754,525	97,928,892	114,069,383	129,909,305
	平均単価	1,065	926	1,114	1,230	1,205	1,306	1,312
かに類	1,167	4,237	3,133	915	715	1,386	1,656	4,120
	6,574,530	4,830,397	6,325,355	1,725,841	1,230,248	2,039,579	3,291,510	6,444,771
	平均単価	1,597	1,140	2,019	1,886	1,721	1,472	1,988
するめいか	18,725	14,880	14,159	6,355	1,860	3,811	4,837	16,186
	13,569,930	12,004,903	13,052,750	5,798,336	1,432,566	3,478,497	3,367,931	10,147,885
	平均単価	725	807	922	912	770	913	696
やりいか	8,136	18,515	15,606	7,662	3,494	6,028	10,158	47,161
	14,344,054	21,680,479	17,610,494	12,350,361	5,658,074	8,693,691	15,485,020	86,332,701
	平均単価	1,763	1,171	1,128	1,612	1,619	1,442	1,524
もんごういか	5,292	3,217	4,168	5,202	1,931	6,456	3,696	2,226
	4,570,607	3,069,575	3,815,043	4,737,268	1,818,933	5,325,634	3,162,141	2,516,450
	平均単価	864	954	915	911	942	825	1,130
その他のいか	18,903	26,422	22,393	22,475	15,488	25,824	27,979	31,843
	23,754,431	36,259,713	29,221,235	25,811,793	17,726,495	32,498,538	36,373,192	51,433,610
	平均単価	1,257	1,372	1,305	1,148	1,145	1,258	1,300
たこ	1,039	1,099	1,179	717	1,162	7,070	1,735	8,661
	1,613,249	1,685,792	1,792,280	1,064,750	1,677,855	9,736,008	2,668,479	11,664,275
	平均単価	1,553	1,534	1,520	1,485	1,444	1,377	1,538
貝類	22,275	23,488	24,985	22,616	17,356	24,414	31,515	34,981
	28,205,485	28,526,321	33,843,161	24,833,601	19,533,241	30,375,383	39,441,145	42,103,424
	平均単価	1,266	1,215	1,355	1,098	1,125	1,244	1,252
その他の冷凍品	117,598	121,464	155,867	95,814	97,199	119,740	139,674	127,621
	149,843,775	159,448,265	163,194,930	112,007,656	121,560,431	146,891,846	190,334,627	168,575,325
	平均単価	1,274	1,313	1,047	1,169	1,251	1,227	1,363

(単位/上段:kg 下段:円 平均単価:円)

9月	10月	11月	12月	年計	1月	2月	3月	年度計
81,444	96,664	107,526	175,204	1,200,907	57,114	94,135	104,788	1,133,956
104,966,579	122,699,874	136,387,736	245,175,991	1,469,821,734	71,697,816	90,025,716	129,430,526	1,429,443,469
1,289	1,269	1,268	1,399	1,224	1,255	956	1,235	1,261
3,642	7,764	13,843	42,178	84,756	4,402	1,847	1,996	84,464
6,455,083	13,901,468	33,753,282	139,296,977	225,869,041	5,859,347	3,006,611	3,048,581	220,053,298
1,772	1,791	2,438	3,303	2,665	1,331	1,628	1,527	2,605
10,971	4,559	3,719	23,544	123,606	1,484	2,720	2,419	82,465
8,409,205	3,763,227	3,014,210	12,748,023	90,787,463	1,290,303	1,912,734	2,163,661	57,526,578
766	825	810	541	734	869	703	894	698
36,901	18,170	14,537	14,019	200,387	3,519	4,862	9,652	176,163
66,224,511	27,511,393	20,609,323	22,183,524	318,683,625	4,807,144	7,210,491	14,915,017	291,981,250
1,795	1,514	1,418	1,582	1,590	1,366	1,483	1,545	1,657
3,735	1,914	3,975	3,684	45,496	1,430	2,162	2,703	39,114
3,905,656	2,098,721	3,955,091	3,920,108	42,895,227	1,366,965	2,269,014	2,811,080	37,887,061
1,046	1,097	995	1,064	943	956	1,049	1,040	969
37,676	30,285	23,567	27,711	310,566	10,439	17,940	27,454	298,681
61,070,190	43,154,335	33,187,897	40,690,838	431,182,267	10,993,153	21,124,299	36,174,405	410,238,745
1,621	1,425	1,408	1,468	1,388	1,053	1,177	1,318	1,374
1,264	1,899	1,206	3,953	30,984	865	1,136	1,412	31,080
1,840,513	2,484,056	1,725,405	5,863,507	43,816,169	1,129,779	1,525,531	1,808,611	43,188,769
1,456	1,308	1,431	1,483	1,414	1,306	1,343	1,281	1,390
22,192	39,727	27,405	53,836	344,790	28,532	29,376	34,353	366,303
26,614,711	51,063,909	35,808,766	76,801,620	437,150,767	35,921,902	34,996,397	45,468,669	462,962,768
1,199	1,285	1,307	1,427	1,268	1,259	1,191	1,324	1,264
129,556	117,660	112,298	168,799	1,503,290	94,920	99,725	163,720	1,466,726
161,316,084	160,498,397	150,378,975	247,292,285	1,931,342,596	118,989,736	120,705,930	154,865,104	1,853,416,396
1,245	1,364	1,339	1,465	1,285	1,254	1,210	946	1,264

塩干加工水産物魚種別取扱高

(単位/上段:kg 下段:円 平均単価:円)

区分	1月	2月	3月	4月	5月	6月	7月	8月
さけ類	45,726	43,838	46,159	68,983	60,306	53,542	56,167	62,688
	48,434,781	43,226,145	45,436,564	58,808,446	54,844,246	50,175,618	52,603,614	55,697,441
	平均単価	1,059	986	984	853	909	937	888
ます類	1,167	6,446	3,132	22,581	3,951	3,337	3,094	6,316
	8,846,388	7,869,204	4,288,674	29,499,011	5,422,952	3,853,094	4,320,324	8,434,314
	平均単価	7,582	1,221	1,369	1,306	1,373	1,155	1,396
すけこ	75	52	44	0	0	0	0	0
	132,840	93,420	83,484	0	0	0	0	0
	平均単価	1,771	1,797	1,897	0	0	0	0
塩さんま	3,217	1,022	717	445	634	483	697	1,606
	1,480,788	688,068	508,788	299,916	455,760	336,420	504,576	1,169,532
	平均単価	460	673	710	674	719	697	724
塩さば	1,776	1,904	2,160	3,420	2,296	2,101	2,386	1,420
	990,684	1,110,132	1,148,148	1,885,842	1,250,856	1,205,269	1,292,500	864,972
	平均単価	558	583	532	551	545	574	609
塩かずのこ	-1	7	67	2	0	0	6	6
	4,914	24,786	75,006	10,368	0	0	24,624	24,624
	平均単価	-4,914	3,541	1,119	5,184	0	0	4,104
塩わかめ	186	259	194	329	297	220	256	257
	445,986	635,202	497,502	860,760	673,974	613,494	581,904	604,098
	平均単価	2,398	2,453	2,564	2,616	2,269	2,789	2,273
塩うに	0	0	0	0	0	0	0	0
	0	0	0	0	0	0	0	0
	平均単価	0	0	0	0	0	0	0

9月	10月	11月	12月	年計	1月	2月	3月	年度計
61,269	64,490	48,077	51,299	662,544	45,827	61,354	60,339	694,341
55,281,440	57,831,470	43,216,110	49,576,711	615,132,586	40,183,181	56,236,086	54,363,449	628,817,812
902	897	899	966	928	877	917	901	906
5,240	5,711	9,648	3,815	74,438	1,607	1,957	3,333	70,590
6,883,164	7,917,264	13,158,037	5,406,318	105,898,744	2,296,803	2,832,378	4,592,328	94,615,987
1,314	1,386	1,364	1,417	1,423	1,429	1,447	1,378	1,340
8	121	75	0	375	139	16	0	359
17,280	247,104	165,024	0	739,152	161,892	17,280	0	608,580
2,160	2,042	2,200	0	1,971	1,165	1,080	0	1,695
726	995	548	352	11,442	263	139	164	7,052
602,640	1,031,940	516,564	362,556	7,957,548	260,280	140,076	159,192	5,839,452
830	1,037	943	1,030	695	990	1,008	971	828
1,428	2,884	3,440	1,750	26,965	1,016	1,488	1,386	25,015
865,922	1,474,502	1,519,884	876,852	14,485,563	532,872	818,964	822,420	13,410,855
606	511	442	501	537	524	550	593	536
0	38	1,461	5,096	6,682	5	66	14	6,694
0	209,790	7,190,819	23,226,500	30,791,431	51,602	170,070	49,976	30,958,373
0	5,521	4,922	4,558	4,608	10,320	2,577	3,570	4,625
248	295	424	505	3,470	199	193	257	3,480
598,158	614,844	716,688	629,532	7,472,142	430,164	428,544	641,196	7,393,356
2,412	2,084	1,690	1,247	2,153	2,162	2,220	2,495	2,125
0	0	0	0	0	0	0	0	0
0	0	0	0	0	0	0	0	0
0	0	0	0	0	0	0	0	0

塩干加工水産物魚種別取扱高

(単位/上段:kg 下段:円 平均単価:円)

区分	1月	2月	3月	4月	5月	6月	7月	8月
その他の塩蔵品	7,759	6,693	5,882	5,573	5,563	5,661	6,583	6,254
	14,168,963	18,128,726	15,598,645	16,195,981	14,810,261	16,775,539	19,913,401	20,364,818
	平均単価	1,826	2,709	2,652	2,906	2,662	2,963	3,025
塩干品	1,167	4,571	4,358	4,798	3,794	3,539	3,480	2,759
	3,728,835	4,310,869	4,046,223	4,006,498	3,267,033	2,777,495	3,291,837	2,387,990
	平均単価	3,196	943	928	835	861	785	946
煮干製品	938	1,298	2,683	1,343	722	3,247	2,255	1,807
	1,307,483	1,569,286	3,325,940	1,537,354	1,031,424	4,466,174	2,779,318	2,040,737
	平均単価	1,394	1,209	1,240	1,145	1,429	1,375	1,233
蒲鉾ちくわ	5,589	6,284	6,409	6,165	5,491	5,493	6,492	5,736
	7,710,226	8,687,234	9,029,888	8,683,746	7,519,806	7,549,962	8,850,560	7,842,402
	平均単価	1,380	1,382	1,409	1,409	1,369	1,374	1,363
てんぷら	80	81	108	93	48	87	81	72
	42,228	36,709	48,708	41,364	23,706	39,798	36,288	32,346
	平均単価	528	453	451	445	494	457	
すりみ	9,003	8,480	6,316	5,695	5,223	3,912	4,230	3,999
	6,202,320	5,159,304	3,764,925	3,154,979	3,056,092	2,821,916	3,086,341	3,002,159
	平均単価	689	608	596	554	585	721	730
煮だこ	1,170	1,099	1,183	643	878	825	915	762
	2,671,056	2,476,872	2,854,926	1,666,440	2,128,788	2,049,840	2,165,292	1,898,100
	平均単価	2,283	2,254	2,413	2,592	2,425	2,485	2,366
その他のゆでもの	862	1,061	992	1,057	1,359	1,673	1,835	1,951
	1,436,875	2,083,504	1,850,992	1,929,088	2,103,062	2,264,360	2,593,869	2,644,531
	平均単価	1,667	1,964	1,866	1,825	1,548	1,353	1,414
その他の加工品	49,277	53,702	138,214	120,976	34,705	47,353	48,367	47,113
	38,045,359	45,893,697	75,060,789	67,008,000	37,426,832	52,973,594	61,452,544	54,614,837
	平均単価	772	855	543	554	1,078	1,119	1,271

9月	10月	11月	12月	年計	1月	2月	3月	年度計
5,289	5,953	7,428	11,783	80,421	3,645	5,507	6,583	75,822
16,716,338	19,807,670	29,323,026	53,792,100	255,595,468	10,208,750	18,093,663	25,502,088	261,503,635
3,161	3,327	3,948	4,565	3,178	2,801	3,286	3,874	3,449
3,297	2,713	2,428	2,423	39,327	1,914	2,581	2,931	36,657
2,608,777	2,319,646	2,075,024	2,199,945	37,020,172	1,565,221	2,117,234	2,354,135	30,970,835
791	855	855	908	941	818	820	803	845
778	1,148	870	794	17,883	2,325	2,684	1,130	19,103
1,083,975	1,588,596	1,194,177	1,160,791	23,085,255	2,181,380	3,022,571	1,424,554	23,511,051
1,393	1,384	1,373	1,462	1,291	938	1,126	1,261	1,231
6,162	7,545	6,202	14,068	81,636	4,938	5,457	6,275	80,024
8,439,551	9,868,122	8,638,581	17,677,954	110,498,032	6,895,209	7,359,146	8,396,436	107,721,475
1,370	1,308	1,393	1,257	1,354	1,396	1,349	1,338	1,346
204	141	70	103	1,168	45	81	75	1,100
92,988	63,828	36,342	75,838	570,143	19,764	35,532	32,508	530,302
456	453	519	736	488	439	439	433	482
5,699	8,612	10,661	8,883	80,713	8,948	5,767	4,715	76,344
3,744,668	6,339,168	6,307,119	6,072,542	52,711,533	5,262,526	3,682,936	3,402,898	49,933,344
657	736	592	684	653	588	639	722	654
763	932	917	1,341	11,428	493	552	874	9,895
1,752,786	2,122,470	2,055,618	3,013,146	26,855,334	1,079,784	1,253,880	1,982,070	23,168,214
2,297	2,277	2,242	2,247	2,350	2,190	2,272	2,268	2,341
1,368	1,182	1,186	1,647	16,173	1,080	1,099	1,259	16,696
2,258,494	2,151,808	2,127,389	3,162,886	26,606,858	1,675,099	1,989,535	2,270,044	27,170,165
1,651	1,820	1,794	1,920	1,645	1,551	1,810	1,803	1,627
46,462	48,366	47,167	55,231	736,933	40,813	39,557	66,793	642,903
51,706,692	54,793,710	53,078,364	71,266,741	663,321,159	41,287,370	46,752,795	60,401,192	652,762,671
1,113	1,133	1,125	1,290	900	1,012	1,182	904	1,015