
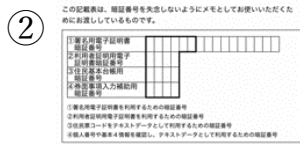


# マイナンバーカードを利用したオンライン転出届の流れ

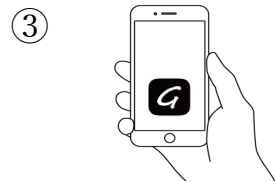
## 事前準備



マイナンバーカード



署名用電子証明書  
暗証番号



スマートフォン（アプリのインストール）

## メール認証

### オンライン転出届【〇〇区】

こちらは、福岡市〇〇区にお住まいの方が福岡市外へ引っ越しときに、福岡市への転出届の提出をオンラインで行うことができるサービスです。

既にGraffer(※)のアカウントをお持ちの方はログインし、申請へお進みください。

ログインして申請に進む

ログインしていたら、申請が一時的に保存できるようになります。

メールを認証して申請に進む

アカウントをお持ちでない方はメール認証で申請ができます。ご指定のメールアドレスへ、申請画面のURLを送信します。

## 申請者情報の入力

### オンライン転出届【〇〇区】

#### 申請者の情報

氏名

署名時にマイナンバーカードから自動入力されます

住所

署名時にマイナンバーカードから自動入力されます

生年月日（西暦）

署名時にマイナンバーカードから自動入力されます

電話番号

申請に不備があった場合などに連絡が来る場合があるため、日中に連絡のつく電話番号をご入力してください

電話番号を入力してください。氏名、住所、生年月日は、後ほど電子署名をすると自動的に反映します。

## 転出先情報の入力

### オンライン転出届【〇〇区】

#### 新住所に住み始める日

新しい住所にすまはじめた日の翌日から、オンライン申請はできません。窓口来庁もしくは郵送で届出をしてください。

年/月/日

#### 新住所

市区町村名（例：北九州市小倉北区）までは必ず記入してください。

北九州市小倉北区区内1-1

#### 新住所での世帯主

- 届出人
- 届出人以外

#### 旧住所の世帯主を変更する

世帯主だった方が転出される場合で、ご家族の一部が引きつづき今の場所に住まれる時は、新しく世帯主になる方を決めてください。

- 変更する
- 変更しない

#### 本人以外に転出する方 任意

申請者本人の情報は、マイナンバー情報から抽出されます。申請者本人以外に転出する方がいる場合、追加して入力してください。

追加する

## アプリを起動し、電子署名

マイナンバーカードをスマートフォンに近づけてください



マイナンバーカードの署名用電子証明書暗証番号（英数字6文字以上、16文字以下）を入力してください

スマートフォンにマイナンバーカードを認証させ、署名用電子証明書の暗証番号を入力してください。

## 内容を確認し、申請完了

### 申請内容の確認

#### 申請者の情報

申請者の種別	編集する
個人	
氏名	編集する
福岡太郎	
住所	編集する
福岡県福岡市中央区天神一丁目8番1号	
生年月日（西暦）	編集する
2000/01/01	
電話番号	編集する
01234567890	

内容を確認後、申請を行ってください。

担当区役所で、受理後、完了メールをご指定のメールアドレスに送信します。

※ オンラインによる転出届の電子申請サービスは、福岡市公式ページとして株式会社グラファァーが運営しています