

令和3年版

令和3年版

# 福岡市税務統計

福岡市税務統計

福岡市

福岡市



第1 財 政

第2 市税予算・決算

第3 市 民 税

第4 固 定 資 産 税  
都 市 計 画 税

第5 諸 税

第6 地 方 譲 与 税  
交 付 金 入  
税 外 収 入

第7 納 税 ・ 管 理

第8 税 制

第9 そ の 他

# 目 次

## 第1 財 政

1. 令和3年度・令和2年度当初予算額比較	2
2. 令和2年度歳入歳出決算額	4
3. 一般会計歳入歳出決算額の推移	6
4. 一般会計の歳入予算額・決算額及び市税の割合の推移	8

## 第2 市税予算・決算

1. 令和2年度・令和3年度市税当初予算額	10
2. 市税当初予算額年度別推移	12
3. 市税最終予算額等年度別推移	14
4. 市税の予算・決算及び収入率の推移	16
5. 令和2年度市税決算状況	18
6. 市税年度別決算状況	20
7. 税目別月別調定収入状況	30
【参考】平成7年度以降市税収入率の推移	34

## 第3 市 民 税

1. 個人市県民税調定額の推移	36
2. 個人市民税の納税義務者の推移	38
3. 個人市民税の所得割額の推移	38
4. 法人市民税調定額の推移	40
5. 法人市民税業態別課税状況(令和2年度現年度)	42
6. 法人市民税業態別法人税割段階調	44
7. 法人市民税業態別資本金等段階調	46
8. 決算期別法人数・法人税割額調	48
【参考】平成13年度以降法人市民税調定額の推移(現年度:法人税割額)	50

## 第4 固定資産税・都市計画税

1. 固定資産税調定額の推移	52
2. 都市計画税調定額の推移	53
3. 固定資産税・都市計画税年度別課税標準額(現年度)	54
4. 令和2年度宅地の用途地区別分類	54
5. 土地に関する調(令和2年度概要調書による)	56
6. 家屋に関する調(令和2年度概要調書による)	58
7. 償却資産に関する調(令和2年度概要調書による)	60
8. 国有資産等所在市町村交付金に関する調	62
9. 固定資産評価審査申出年度別調	64

## 第5 諸 税

1. 軽自動車税(種別割)	66
2. 軽自動車税(環境性能割)	68
3. 市たばこ税	68
4. 特別土地保有税	68
5. 事業所税	69
6. 入湯税	69
7. 宿泊税	70

## 第6 地方譲与税・交付金・税外収入

1. 地方譲与税・交付金及び主な税外収入決算額	72
2. 特別とん譲与税	74
3. 地方揮発油譲与税・地方道路譲与税	74
4. 石油ガス譲与税	75
5. 自動車重量譲与税	75
6. 航空機燃料譲与税	76
7. 森林環境譲与税	76
8. 利子割交付金	77
9. 配当割交付金	77
10. 株式等譲渡所得割交付金	78
11. 分離課税所得割交付金・県民税所得割臨時交付金	79
12. 法人事業税交付金	80
13. 地方消費税交付金	81
14. ゴルフ場利用税交付金	82
15. 自動車取得税交付金	82
16. 環境性能割交付金	83
17. 軽油引取税交付金	83
18. 国有提供施設等所在市町村助成交付金等	84
19. 県民税徴収取扱費(県民税徴収事務費委託金)	84
20. 宿泊税徴収取扱費(宿泊税徴収事務費委託金)	85
21. 市税延滞金及び加算金	86

## 第7 納税・管理

1. 滞納整理状況	88
2. 公売処分状況	90
3. 差押・参加差押・交付要求処分状況	90
4. 納税貯蓄組合	92
5. 口座振替	93
6. 証明及び閲覧等の件数	94
7. コンビニエンスストアでの市税の納付状況	95
8. クレジットカードでの市税の納付状況	95
9. 主要税目納期内納付収入率の推移(税額)	96
10. 主要税目督促状発付件数	96

## 第8 税 制

1. 市税税率の変遷	100
2. 住民税の所得控除等一覧	114
3. 過去5ヵ年における主な税制改正等による増減収額	128

## 第9 その他

1. 税務機構と職員(令和3年度)	130
2. 税務事務電算化の概要	144
3. 人口、世帯数に関する調	146
4. 市税負担額	146

# 第1 財 政

1. 令和3年度・令和2年度当初予算額比較 .....	2
2. 令和2年度歳入歳出決算額 .....	4
3. 一般会計歳入歳出決算額の推移 .....	6
4. 一般会計の歳入予算額・決算額及び市税の割合の推移 .....	8

# 1. 令和3年度・令和2年度当初予算額比較

## (1) 会計別

区 分	令和3年度	令和2年度	比 較	前年比
	千円		千円	%
<b>総 計</b>	<b>2,156,426,167</b>	<b>1,942,805,837</b>	<b>213,620,330</b>	<b>111.0</b>
<b>○ 一般会計</b>	<b>1,054,544,000</b>	<b>887,458,000</b>	<b>167,086,000</b>	<b>118.8</b>
<b>○ 特別会計</b>	<b>771,170,475</b>	<b>734,192,694</b>	<b>36,977,781</b>	<b>105.0</b>
後期高齢者医療	19,824,111	19,446,280	377,831	101.9
国民健康保険事業	141,834,537	140,400,709	1,433,828	101.0
介護保険事業	113,758,687	112,925,316	833,371	100.7
母子父子寡婦福祉資金貸付事業	1,233,276	1,301,170	△ 67,894	94.8
集落排水事業	510,050	474,232	35,818	107.6
中央卸売市場	6,514,841	5,927,789	587,052	109.9
港湾整備事業	22,685,381	16,377,651	6,307,730	138.5
市営渡船事業	1,216,021	1,261,801	△ 45,780	96.4
伊都土地地区画整理事業	-	3,376,486	△ 3,376,486	皆減
香椎駅周辺土地地区画整理事業	1,297,959	1,352,145	△ 54,186	96.0
貝塚駅周辺土地地区画整理事業	252,716	-	252,716	皆増
公共用地先行取得事業	138,437	139,401	△ 964	99.3
駐車場	1,868,498	579,709	1,288,789	322.3
財産区	242,663	240,229	2,434	101.0
市立病院機構病院事業債管理	924,356	1,017,346	△ 92,990	90.9
市債管理	458,868,942	429,372,430	29,496,512	106.9
<b>○ 企業会計</b>	<b>330,711,692</b>	<b>321,155,143</b>	<b>9,556,549</b>	<b>103.0</b>
モーターボート競走事業	67,934,143	57,680,652	10,253,491	117.8
下水道事業	118,429,165	114,807,870	3,621,295	103.2
水道事業	67,456,494	64,500,925	2,955,569	104.6
工業用水道事業	548,300	1,106,928	△ 558,628	49.5
高速鉄道事業	76,343,590	83,058,768	△ 6,715,178	91.9



## (2) 一般会計款別明細

## ア 歳入

款 別	令和3年度		令和2年度		比 較	
	千円	構成比 %	千円	構成比 %	千円	前年比 %
<b>歳入総額</b>	<b>1,054,544,000</b>	<b>100.0</b>	<b>887,458,000</b>	<b>100.0</b>	<b>167,086,000</b>	<b>118.8</b>
市税	316,579,210	30.0	339,726,639	38.3	△ 23,147,429	93.2
地方譲与税	7,051,001	0.7	6,633,001	0.7	418,000	106.3
利子割交付金	153,000	0.0	199,000	0.0	△ 46,000	76.9
配当割交付金	841,000	0.1	888,000	0.1	△ 47,000	94.7
株式等譲渡所得割交付金	723,000	0.1	393,000	0.0	330,000	184.0
分離課税所得割交付金	266,000	0.0	266,000	0.0	-	-
法人事業税交付金	4,382,000	0.4	4,099,000	0.5	283,000	106.9
地方消費税交付金	36,490,000	3.5	37,420,000	4.2	△ 930,000	97.5
ゴルフ場利用税交付金	33,000	0.0	36,000	0.0	△ 3,000	91.7
自動車取得税交付金	1	0.0	1	0.0	-	-
環境性能割交付金	565,000	0.1	686,000	0.1	△ 121,000	82.4
軽油引取税交付金	4,759,000	0.4	4,881,000	0.6	△ 122,000	97.5
国有提供施設等所在市助成交付金	27,000	0.0	29,000	0.0	△ 2,000	93.1
地方特例交付金	3,215,000	0.3	1,463,000	0.2	1,752,000	219.8
地方交付税	31,500,000	3.0	31,000,000	3.5	500,000	101.6
交通安全対策特別交付金	530,000	0.0	570,000	0.1	△ 40,000	93.0
分担金及び負担金	12,372,697	1.2	12,871,076	1.5	△ 498,379	96.1
使用料及び手数料	26,188,714	2.5	26,775,648	3.0	△ 586,934	97.8
国庫支出金	168,348,900	16.0	171,652,051	19.3	△ 3,303,151	98.1
県支出金	45,718,665	4.3	40,916,579	4.6	4,802,086	111.7
財産収入	6,612,450	0.6	3,958,630	0.4	2,653,820	167.0
寄附金	424,494	0.0	443,956	0.1	△ 19,462	95.6
繰入金	19,588,363	1.9	22,986,938	2.6	△ 3,398,575	85.2
繰越金	100,000	0.0	100,000	0.0	-	-
諸収入	275,974,172	26.2	102,001,314	11.5	173,972,858	270.6
市債	92,101,333	8.7	77,462,167	8.7	14,639,166	118.9

## イ 歳出

款 別	令和3年度		令和2年度		比 較	
	千円	構成比 %	千円	構成比 %	千円	前年比 %
<b>歳出総額</b>	<b>1,054,544,000</b>	<b>100.0</b>	<b>887,458,000</b>	<b>100.0</b>	<b>167,086,000</b>	<b>118.8</b>
議会費	1,864,523	0.2	1,894,376	0.2	△ 29,853	98.4
総務費	64,903,079	6.2	58,145,216	6.6	6,757,863	111.6
子ども育成費	124,798,880	11.8	130,054,829	14.7	△ 5,255,949	96.0
保健福祉費	216,275,672	20.5	212,765,391	24.0	3,510,281	101.6
環境費	26,712,734	2.5	33,052,950	3.7	△ 6,340,216	80.8
農林水産業費	7,996,399	0.8	8,077,365	0.9	△ 80,966	99.0
経済観光文化費	269,634,010	25.6	90,054,907	10.2	179,579,103	299.4
土木費	35,962,343	3.4	41,777,288	4.7	△ 5,814,945	86.1
都市計画費	49,079,485	4.7	53,622,056	6.0	△ 4,542,571	91.5
港湾空港費	7,942,392	0.7	12,665,767	1.4	△ 4,723,375	62.7
消防費	14,182,360	1.3	14,724,568	1.7	△ 542,208	96.3
教育費	133,447,622	12.7	132,249,729	14.9	1,197,893	100.9
災害復旧費	155,000	0.0	5,000	0.0	150,000	著増
公債費	97,334,042	9.2	98,024,480	11.0	△ 690,438	99.3
諸支出金	1,955,459	0.2	44,078	0.0	1,911,381	著増
予備費	2,300,000	0.2	300,000	0.0	2,000,000	766.7

※構成比については、端数の関係で総数と内訳の合計とは一致しない場合がある。

## 2. 令和2年度歳入歳出決算額

### (1) 会計別

区 分	歳 入	歳 出
	千円	千円
<b>総 計</b>	<b>2,255,868,030</b>	<b>2,275,788,597</b>
<b>○ 一般会計</b>	<b>1,257,959,311</b>	<b>1,241,593,295</b>
<b>○ 特別会計</b>	<b>745,452,459</b>	<b>739,249,107</b>
後期高齢者医療	19,322,717	19,243,079
国民健康保険事業	141,711,977	138,057,280
介護保険事業	109,480,454	107,975,098
母子父子寡婦福祉資金貸付事業	1,401,758	527,555
集落排水事業	450,653	450,653
中央卸売市場	5,921,320	5,920,298
港湾整備事業	16,634,627	16,546,189
市営渡船事業	1,206,479	1,206,479
伊都土地地区画整理事業	3,314,234	3,314,234
香椎駅周辺土地地区画整理事業	1,802,204	1,802,204
公共用地先行取得事業	139,401	139,401
駐車場	504,199	504,199
財産区	140,045	140,045
市立病院機構病院事業債管理	1,017,341	1,017,341
市債管理	442,405,051	442,405,051
<b>○ 企業会計</b>	<b>252,456,260</b>	<b>294,946,195</b>
モータボート競走事業	62,531,721	62,233,408
下水道事業	88,031,261	106,161,995
水道事業	48,970,753	55,598,377
工業用水道事業	880,924	849,264
高速鉄道事業	52,041,601	70,103,151

※端数の関係で、総数と内訳の合計とは一致しない場合がある。

## (2)一般会計款別明細

## ア 歳入

款	最終予算額		決算額		比較 (B)-(A)
	(A)	構成比	(B)	構成比	
	千円	%	千円	%	千円
<b>歳入総額</b>	<b>1,343,074,737</b>	<b>100.0</b>	<b>1,257,959,311</b>	<b>100.0</b>	<b>△ 85,115,426</b>
市税	331,997,639	24.7	341,070,017	27.1	9,072,378
地方譲与税	4,633,001	0.3	4,288,507	0.3	△ 344,494
利子割交付金	199,000	0.0	169,959	0.0	△ 29,041
配当割交付金	888,000	0.1	855,726	0.1	△ 32,274
株式等譲渡所得割交付金	393,000	0.0	1,119,496	0.1	726,496
分離課税所得割交付金	266,000	0.0	333,160	0.0	67,160
法人事業税交付金	3,299,000	1.0	3,724,692	1.1	425,692
地方消費税交付金	31,920,000	2.4	35,350,016	2.8	3,430,016
ゴルフ場利用税交付金	36,000	0.0	35,894	0.0	△ 106
自動車取得税交付金	1	0.0	-	-	△ 1
環境性能割交付金	686,000	0.1	544,827	0.0	△ 141,173
軽油引取税交付金	4,881,000	0.4	4,655,491	0.4	△ 225,509
国有提供施設等所在市助成交付金	29,000	0.0	27,966	0.0	△ 1,034
地方特例交付金	1,650,662	0.1	1,650,662	0.1	-
地方交付税	33,614,136	2.5	33,823,377	2.7	209,241
交通安全対策特別交付金	570,000	0.0	600,970	0.0	30,970
分担金及び負担金	12,744,073	0.9	11,109,836	0.9	△ 1,634,237
使用料及び手数料	25,981,468	1.9	23,465,608	1.9	△ 2,515,860
国庫支出金	382,491,175	28.5	353,325,064	28.1	△ 29,166,111
県支出金	49,188,389	3.7	43,050,452	3.4	△ 6,137,937
財産収入	3,713,649	0.3	4,557,699	0.4	844,050
寄附金	460,956	0.0	402,564	0.0	△ 58,392
繰入金	34,294,193	2.6	7,541,642	0.6	△ 26,752,551
繰越金	12,670,078	0.9	12,670,078	1.0	-
諸収入	301,998,850	22.5	294,817,108	23.4	△ 7,181,742
市債	104,469,467	7.8	78,768,500	6.3	△ 25,700,967

## イ 歳出

款	最終予算額		決算額		比較 (A)-(B)
	(A)	構成比	(B)	構成比	
	千円	%	千円	%	千円
<b>歳出総額</b>	<b>1,343,074,737</b>	<b>100.0</b>	<b>1,241,593,295</b>	<b>100.0</b>	<b>101,481,442</b>
議会費	1,820,289	0.1	1,733,142	0.1	87,147
総務費	222,710,122	16.6	211,928,540	17.1	10,781,582
こども育成費	138,348,560	10.3	131,915,502	10.6	6,433,058
保健福祉費	238,874,894	17.8	216,492,689	17.4	22,382,205
環境費	32,767,678	2.4	31,367,440	2.5	1,400,238
農林水産業費	8,334,803	0.6	5,682,677	0.5	2,652,126
経済観光文化費	308,109,242	22.9	292,425,942	23.6	15,683,300
土木費	55,008,762	4.1	40,395,717	3.3	14,613,045
都市計画費	69,226,271	5.2	56,382,288	4.5	12,843,983
港湾空港費	13,525,646	1.0	12,450,381	1.0	1,075,265
消防費	14,617,789	1.1	14,011,934	1.1	605,855
教育費	140,124,589	10.4	127,947,152	10.3	12,177,437
災害復旧費	805,779	0.1	225,688	0.0	580,091
公債費	98,757,342	7.4	98,621,771	7.9	135,571
諸支出金	12,600	0.0	12,432	0.0	168
予備費	30,371	0.0	-	-	30,371

※端数の関係で、総数と内訳の合計とは一致しない場合がある。

### 3. 一般会計歳入歳出決算額の推移

款	平成27年度		平成28年度		平成29年度	
	決算額	構成比	決算額	構成比	決算額	構成比
	千円	%	千円	%	千円	%
<b>歳入総額</b>	<b>790,014,983</b>	<b>100.0</b>	<b>800,357,337</b>	<b>100.0</b>	<b>861,873,715</b>	<b>100.0</b>
市税	284,138,163	36.0	288,287,809	36.0	293,379,779	34.0
地方譲与税	6,379,002	0.8	6,085,788	0.8	6,346,476	0.7
利子割交付金	414,936	0.1	216,435	0.0	401,927	0.1
配当割交付金	1,180,881	0.2	707,905	0.1	1,042,126	0.1
株式等譲渡所得割交付金	1,102,472	0.1	472,440	0.1	1,105,095	0.0
分離課税所得割交付金	-	-	-	-	267,368	0.1
県民税所得割臨時交付金	-	-	-	-	29,436,087	3.4
地方消費税交付金	31,491,395	4.0	28,758,123	3.6	29,929,838	3.5
ゴルフ場利用税交付金	41,249	0.0	38,422	0.0	38,661	0.0
自動車取得税交付金	805,553	0.1	960,438	0.1	1,322,301	0.2
環境性能割交付金	-	-	-	-	-	-
軽油引取税交付金	5,583,993	0.7	5,488,349	0.7	4,821,470	0.6
国有提供施設等所在市助成交付金	28,707	0.0	29,324	0.0	29,300	0.0
地方特例交付金	648,584	0.1	711,640	0.1	1,012,753	0.1
地方交付税	30,410,450	3.8	27,996,602	3.5	38,217,469	4.4
交通安全対策特別交付金	678,315	0.1	669,219	0.1	647,643	0.1
分担金及び負担金	13,325,768	1.7	13,717,103	1.7	15,765,154	1.8
使用料及び手数料	24,048,290	3.0	24,356,304	3.0	24,831,563	2.9
国庫支出金	136,469,729	17.3	142,381,704	17.8	162,100,678	18.8
県支出金	33,162,327	4.2	34,779,375	4.3	35,101,407	4.1
財産収入	2,042,602	0.3	8,994,918	1.1	3,885,319	0.5
寄附金	354,100	0.0	361,891	0.0	279,263	0.0
繰入金	4,162,149	0.5	11,467,721	1.4	6,771,193	0.8
繰越金	11,149,044	1.4	13,345,243	1.7	13,391,567	1.6
諸収入	128,196,374	16.2	116,488,284	14.6	112,279,278	13.0
市債	74,200,900	9.4	74,042,300	9.3	79,470,000	9.2
<b>歳出総額</b>	<b>776,669,740</b>	<b>100.0</b>	<b>786,965,770</b>	<b>100.0</b>	<b>849,837,821</b>	<b>100.0</b>
議会費	1,877,962	0.2	1,825,184	0.2	1,822,539	0.2
総務費	52,054,634	6.7	54,223,561	6.9	51,316,911	6.1
子ども育成費	101,175,747	13.0	108,071,819	13.7	113,428,499	13.3
保健福祉費	198,512,839	25.6	203,717,110	25.9	206,545,020	24.3
環境費	30,297,988	3.9	29,648,673	3.8	28,803,985	3.4
農林水産業費	6,740,430	0.9	6,325,382	0.8	6,391,645	0.8
経済観光文化費	108,096,387	13.9	99,689,326	12.7	89,493,145	10.5
土木費	38,965,650	5.0	39,803,134	5.1	40,976,826	4.8
都市計画費	63,376,646	8.2	61,632,903	7.8	62,991,219	7.4
港湾空港費	7,678,417	1.0	10,268,667	1.3	9,339,926	1.1
消防費	14,235,070	1.8	15,280,091	1.9	21,045,687	2.5
教育費	54,644,505	7.0	59,814,241	7.6	119,408,265	14.1
災害復旧費	3,897	0.0	39,978	0.0	7,062	0.0
公債費	97,008,022	12.5	96,620,518	12.3	96,262,848	11.3
諸支出金	2,001,546	0.3	5,183	0.0	2,004,244	0.2
予備費	-	-	-	-	-	-

※端数の関係で、総数と内訳の合計とは一致しない場合がある。

※平成28年度から港湾費が港湾空港費に費目変更。

平成30年度		令和元年度		令和2年度		款
決算額	構成比	決算額	構成比	決算額	構成比	
千円	%	千円	%	千円	%	
<b>851,574,434</b>	<b>100.0</b>	<b>877,246,493</b>	<b>100.0</b>	<b>1,257,959,311</b>	<b>100.0</b>	<b>歳入総額</b>
332,596,900	39.1	344,453,594	39.3	341,070,017	27.1	市税
6,369,003	0.7	6,358,356	0.7	4,288,507	0.3	地方譲与税
357,368	0.0	161,813	0.0	169,959	0.0	利子割交付金
796,163	0.1	929,803	0.1	855,726	0.1	配当割交付金
731,928	0.1	568,767	0.1	1,119,496	0.1	株式等譲渡所得割交付金
291,607	0.0	328,355	0.0	333,160	0.0	分離課税所得割交付金
3,840,606	0.5	-	-	-	-	県民税所得割臨時交付金
30,096,266	3.5	29,394,172	3.4	35,350,016	2.8	地方消費税交付金
36,880	0.0	38,523	0.0	35,894	0.0	ゴルフ場利用税交付金
1,382,012	0.2	707,681	0.1	0	0.0	自動車取得税交付金
-	-	256,983	0.0	544,827	0.0	環境性能割交付金
4,930,594	0.6	4,766,915	0.5	4,655,491	0.4	軽油引取税交付金
29,197	0.0	29,197	0.0	27,966	0.0	国有提供施設等所在市助成交付金
1,178,490	0.1	3,060,417	0.4	1,650,662	0.1	地方特例交付金
34,716,561	4.1	35,364,545	4.0	33,823,377	2.7	地方交付税
592,075	0.1	560,586	0.1	600,970	0.0	交通安全対策特別交付金
15,270,268	1.8	13,350,178	1.5	11,109,836	0.9	分担金及び負担金
25,414,167	3.0	25,504,620	2.9	23,465,608	1.9	使用料及び手数料
158,785,862	18.6	169,018,300	19.3	353,325,064	28.1	国庫支出金
35,224,690	4.1	38,189,696	4.4	43,050,452	3.4	県支出金
5,957,755	0.7	3,160,776	0.4	4,557,699	0.4	財産収入
298,905	0.0	447,841	0.1	402,564	0.0	寄附金
3,107,923	0.4	14,310,562	1.6	7,541,642	0.6	繰入金
12,035,894	1.4	12,687,496	1.4	12,670,078	1.0	繰越金
100,438,320	11.8	99,530,517	11.3	294,817,108	23.4	諸収入
77,095,000	9.1	74,066,800	8.4	78,768,500	6.3	市債
<b>838,886,938</b>	<b>100.0</b>	<b>864,576,415</b>	<b>100.0</b>	<b>1,241,593,295</b>	<b>100.0</b>	<b>歳出総額</b>
1,783,040	0.2	1,779,411	0.2	1,733,142	0.1	議会費
55,268,258	6.6	59,150,670	6.8	211,928,540	17.1	総務費
116,627,844	13.9	125,156,803	14.5	131,915,502	10.6	子ども育成費
203,769,194	24.3	206,823,250	23.9	216,492,689	17.4	保健福祉費
31,047,224	3.7	31,660,268	3.7	31,367,440	2.5	環境費
6,065,002	0.7	6,419,911	0.7	5,682,677	0.5	農林水産業費
81,866,092	9.8	85,892,805	9.9	292,425,942	23.6	経済観光文化費
37,334,984	4.4	39,982,825	4.6	40,395,717	3.3	土木費
59,762,707	7.1	56,721,061	6.6	56,382,288	4.5	都市計画費
11,954,525	1.4	13,004,483	1.5	12,450,381	1.0	港湾空港費
14,305,801	1.7	14,653,229	1.7	14,011,934	1.1	消防費
118,527,766	14.1	117,805,846	13.6	127,947,152	10.3	教育費
438,465	0.1	820,878	0.1	225,688	0.0	災害復旧費
96,083,144	11.5	101,630,915	11.8	98,621,771	7.9	公債費
4,052,892	0.5	3,074,060	0.4	12,432	0.0	諸支出金
-	-	-	-	-	-	予備費

#### 4. 一般会計の歳入予算額・決算額及び市税の割合の推移

年度	当初予算額	最終予算額	決算額	最終予算額と 決算額の差	決算額の 前年度差	市税の占める割合		
						当初予算額	最終予算額	決算額
	千円	千円	千円	千円	千円	%	%	%
10	703,393,000	791,891,823	767,043,225	△ 24,848,598	39,945,554	37.2	32.3	33.5
11	720,294,000	803,161,669	770,911,144	△ 32,250,525	3,867,919	35.3	31.8	33.5
12	713,549,000	761,795,142	734,375,214	△ 27,419,928	△ 36,535,930	34.2	32.9	34.2
13	706,736,000	760,041,789	733,805,897	△ 26,235,892	△ 569,317	36.0	33.1	34.3
14	722,803,000	783,256,720	735,574,534	△ 47,682,186	1,768,637	34.3	32.0	34.1
15	721,374,000	766,200,698	733,070,343	△ 33,130,355	△ 2,504,191	34.1	32.0	33.5
16	731,729,000	773,494,366	744,876,162	△ 28,618,204	11,805,819	33.5	32.0	33.5
17	692,726,000	730,999,564	705,964,942	△ 25,034,622	△ 38,911,220	36.5	34.3	35.5
18	678,305,000	710,483,970	686,039,485	△ 24,444,485	△ 19,925,457	37.4	36.4	37.8
19	674,041,000	698,097,762	671,161,499	△ 26,936,263	△ 14,877,986	40.7	38.8	40.3
20	663,787,000	720,082,738	675,673,475	△ 44,409,263	4,511,976	41.3	38.0	40.4
21	692,237,000	775,601,514	748,962,248	△ 26,639,266	73,288,773	38.9	33.9	35.3
22	738,648,000	797,377,730	760,068,130	△ 37,309,600	11,105,882	35.6	33.1	34.9
23	766,182,000	806,663,766	774,388,596	△ 32,275,170	14,320,466	34.7	33.2	34.6
24	766,233,000	812,814,933	763,723,480	△ 49,091,453	△ 10,665,116	34.5	33.1	35.3
25	759,627,000	810,774,534	778,535,075	△ 32,239,459	14,811,595	35.4	33.7	35.5
26	776,340,000	811,377,880	782,206,708	△ 29,171,172	3,671,633	35.5	34.2	36.1
27	781,950,000	821,531,077	790,014,983	△ 31,516,094	7,808,275	35.1	34.1	36.0
28	784,538,000	845,876,976	800,357,337	△ 45,519,639	10,342,354	35.6	33.5	36.0
29	832,795,000	887,837,089	861,873,715	△ 25,963,374	61,516,378	34.0	32.6	34.0
30	838,769,000	877,560,986	851,574,434	△ 25,986,552	△ 10,299,281	38.1	37.2	39.1
元	866,640,000	908,389,038	877,246,493	△ 31,142,545	25,672,059	38.8	37.5	39.3
2	887,458,000	1,343,074,737	1,257,959,311	△ 85,115,426	380,712,818	38.3	24.7	27.1
3	1,054,544,000					30.0		

## 第2 市税予算・決算

1. 令和2年度・令和3年度市税当初予算額	10
2. 市税当初予算額年度別推移	12
3. 市税最終予算額等年度別推移	14
4. 市税の予算・決算及び収入率の推移	16
5. 令和2年度市税決算状況	18
6. 市税年度別決算状況	20
7. 税目別月別調定収入状況	30
【参考】平成7年度以降市税収入率の推移	34

1. 令和2年度・令和3年度市税当初予算額

税 目	令 和 2 年 度				
	当 初 予 算 額			前年度予算額に対 する増減(△)収額	前年度予算額 に対する伸率
	調定見込額	収入率	収入見込額		
	千円	%	千円	千円	%
<b>市 民 税</b>	<b>170,283,271</b>	<b>98.1</b>	<b>167,072,507</b>	<b>△ 1,485,385</b>	<b>△ 0.9</b>
<b>個 人</b>	<b>133,872,874</b>	<b>97.8</b>	<b>130,871,007</b>	<b>3,904,942</b>	<b>3.1</b>
現年課税分 (現年度)	131,287,655	98.9	129,876,215	3,861,488	3.1
均等割	130,736,655	99.0	129,416,215	3,806,488	3.0
所得割	2,698,321	99.0	2,671,068	63,971	2.5
(過年度)	128,038,334	99.0	126,745,147	3,742,517	3.0
滞納繰越分	551,000	83.5	460,000	55,000	13.6
<b>法 人</b>	<b>36,410,397</b>	<b>99.4</b>	<b>36,201,500</b>	<b>△ 5,390,327</b>	<b>△ 13.0</b>
現年課税分 (現年度)	2,585,219	38.5	994,792	43,454	4.6
均等割	36,215,972	99.8	36,152,972	△ 5,396,182	△ 13.0
法人税割	35,588,972	100.0	35,588,972	△ 5,358,182	△ 13.1
(過年度)	8,814,429	100.0	8,814,429	114,182	1.3
滞納繰越分	26,774,543	100.0	26,774,543	△ 5,472,364	△ 17.0
(過年度)	627,000	90.0	564,000	△ 38,000	△ 6.3
滞納繰越分	194,425	25.0	48,528	5,855	13.7
<b>固定資産税</b>	<b>124,516,417</b>	<b>99.2</b>	<b>123,496,258</b>	<b>3,322,353</b>	<b>2.8</b>
固定資産税	123,831,228	99.2	122,811,069	3,537,923	3.0
現年課税分 (現年度)	122,894,846	99.6	122,388,105	3,590,230	3.0
土地	122,730,846	99.6	122,232,105	3,590,230	3.0
家屋	47,300,498	99.6	47,092,376	1,321,909	2.9
償却資産	62,116,165	99.6	61,842,854	2,061,541	3.4
(過年度)	13,314,183	99.9	13,296,875	206,780	1.6
滞納繰越分	164,000	95.1	156,000	-	-
交付金	936,382	45.2	422,964	△ 52,307	△ 11.0
(過年度)	685,189	100.0	685,189	△ 215,570	△ 23.9
<b>軽自動車税</b>	<b>2,084,231</b>	<b>96.0</b>	<b>2,001,538</b>	<b>128,131</b>	<b>6.8</b>
環境性能割	74,698	100.0	74,698	49,040	191.1
種別割	2,009,533	95.9	1,926,840	79,091	4.3
現年課税分 (現年度)	1,937,723	98.1	1,901,491	79,585	4.4
(過年度)	1,937,523	98.1	1,901,291	79,585	4.4
滞納繰越分	200	100.0	200	-	-
(過年度)	71,810	35.3	25,349	△ 494	△ 1.9
<b>市たばこ税</b>	<b>11,348,117</b>	<b>100.0</b>	<b>11,348,117</b>	<b>△ 585,687</b>	<b>△ 4.9</b>
現年課税分 (現年度)	11,348,117	100.0	11,348,117	△ 585,687	△ 4.9
(過年度)	11,348,107	100.0	11,348,107	△ 585,687	△ 4.9
滞納繰越分	10	100.0	10	-	-
(過年度)	-	-	-	-	-
<b>入 湯 税</b>	<b>28,479</b>	<b>100.0</b>	<b>28,479</b>	<b>△ 21,630</b>	<b>△ 43.2</b>
現年課税分 (現年度)	28,479	100.0	28,479	△ 21,630	△ 43.2
(過年度)	28,469	100.0	28,469	△ 21,630	△ 43.2
滞納繰越分	10	100.0	10	-	-
(過年度)	-	-	-	-	-
<b>事 業 所 税</b>	<b>8,116,138</b>	<b>99.8</b>	<b>8,103,252</b>	<b>△ 33,729</b>	<b>△ 0.4</b>
現年課税分 (現年度)	8,105,204	99.9	8,099,692	△ 34,236	△ 0.4
資産割	8,021,204	99.9	8,016,392	△ 23,836	△ 0.3
従業者割	5,782,365	99.9	5,778,896	△ 12,141	△ 0.2
(過年度)	2,238,839	99.9	2,237,496	△ 11,695	△ 0.5
滞納繰越分	84,000	99.2	83,300	△ 10,400	△ 11.1
(過年度)	10,934	32.6	3,560	507	16.6
<b>都 市 計 画 税</b>	<b>26,105,969</b>	<b>99.1</b>	<b>25,877,488</b>	<b>767,388</b>	<b>3.1</b>
現年課税分 (現年度)	25,895,580	99.6	25,781,256	780,255	3.1
土地	25,891,980	99.6	25,778,056	780,455	3.1
家屋	12,384,423	99.6	12,329,932	333,705	2.8
(過年度)	13,507,557	99.6	13,448,124	446,750	3.4
滞納繰越分	3,600	88.9	3,200	△ 200	△ 5.9
(過年度)	210,389	45.7	96,232	△ 12,867	△ 11.8
<b>宿 泊 税</b>	<b>1,799,000</b>	<b>100.0</b>	<b>1,799,000</b>	<b>1,799,000</b>	<b>皆増</b>
現年課税分 (現年度)	1,799,000	100.0	1,799,000	1,799,000	皆増
(過年度)	1,799,000	100.0	1,799,000	1,799,000	皆増
滞納繰越分	-	-	-	-	-
(過年度)	-	-	-	-	-
<b>市 税 合 計</b>	<b>344,281,622</b>	<b>98.7</b>	<b>339,726,639</b>	<b>3,890,441</b>	<b>1.2</b>
現年課税分 (現年度)	340,272,463	99.4	338,135,214	3,906,293	1.2
(過年度)	338,842,643	99.4	336,868,494	3,899,893	1.2
滞納繰越分	1,429,820	88.6	1,266,720	6,400	0.5
(過年度)	4,009,159	39.7	1,591,425	△ 15,852	△ 1.0



令和3年度						税目
当初予算額			前年度予算額に対する増減(△)収額	前年度予算額に対する伸率		
調定見込額	収入率	収入見込額				
千円	%	千円	千円	%		
<b>152,394,473</b>	<b>96.5</b>	<b>147,068,870</b>	<b>△ 20,003,637</b>	<b>△ 12.0</b>	<b>市民税</b>	
<b>127,922,910</b>	<b>96.4</b>	<b>123,307,698</b>	<b>△ 7,563,309</b>	<b>△ 5.8</b>	<b>個人</b>	
124,069,405	98.7	122,409,060	△ 7,467,155	△ 5.7	現年課税分	
123,570,405	98.7	122,001,060	△ 7,415,155	△ 5.7	(現年度)	
2,674,455	98.7	2,640,489	△ 30,579	△ 1.1	均等割	
120,895,950	98.7	119,360,571	△ 7,384,576	△ 5.8	所得割	
499,000	81.8	408,000	△ 52,000	△ 11.3	(過年度)	
3,853,505	23.3	898,638	△ 96,154	△ 9.7	滞納繰越分	
<b>24,471,563</b>	<b>97.1</b>	<b>23,761,172</b>	<b>△ 12,440,328</b>	<b>△ 34.4</b>	<b>法人</b>	
23,736,632	99.6	23,632,632	△ 12,520,340	△ 34.6	現年課税分	
23,115,632	100.0	23,115,632	△ 12,473,340	△ 35.0	(現年度)	
8,594,389	100.0	8,594,389	△ 220,040	△ 2.5	均等割	
14,521,243	100.0	14,521,243	△ 12,253,300	△ 45.8	法人税割	
621,000	83.3	517,000	△ 47,000	△ 8.3	(過年度)	
734,931	17.5	128,540	80,012	164.9	滞納繰越分	
<b>125,373,326</b>	<b>97.3</b>	<b>122,010,758</b>	<b>△ 1,485,500</b>	<b>△ 1.2</b>	<b>固定資産税</b>	
124,659,259	97.3	121,296,691	△ 1,514,378	△ 1.2	固定資産税	
121,190,969	99.4	120,465,342	△ 1,922,763	△ 1.6	現年課税分	
121,037,969	99.4	120,326,342	△ 1,905,763	△ 1.6	(現年度)	
47,235,600	99.4	46,952,186	△ 140,190	△ 0.3	土地	
61,634,296	99.4	61,264,490	△ 578,364	△ 0.9	家屋	
12,168,073	99.5	12,109,666	△ 1,187,209	△ 8.9	償却資産	
153,000	90.8	139,000	△ 17,000	△ 10.9	(過年度)	
3,468,290	24.0	831,349	408,385	96.6	滞納繰越分	
714,067	100.0	714,067	28,878	4.2	交付金	
<b>2,141,050</b>	<b>95.7</b>	<b>2,049,289</b>	<b>47,751</b>	<b>2.4</b>	<b>軽自動車税</b>	
62,357	100.0	62,357	△ 12,341	△ 16.5	環境性能割	
2,078,693	95.6	1,986,932	60,092	3.1	種別割	
2,000,824	98.5	1,970,214	68,723	3.6	現年課税分	
2,000,624	98.5	1,970,014	68,723	3.6	(現年度)	
200	100.0	200	-	-	(過年度)	
77,869	21.5	16,718	△ 8,631	△ 34.0	滞納繰越分	
<b>10,801,916</b>	<b>100.0</b>	<b>10,801,916</b>	<b>△ 546,201</b>	<b>△ 4.8</b>	<b>市たばこ税</b>	
10,801,916	100.0	10,801,916	△ 546,201	△ 4.8	現年課税分	
10,801,906	100.0	10,801,906	△ 546,201	△ 4.8	(現年度)	
10	100.0	10	-	-	(過年度)	
-	-	-	-	-	滞納繰越分	
<b>28,210</b>	<b>100.0</b>	<b>28,210</b>	<b>△ 269</b>	<b>△ 0.9</b>	<b>入湯税</b>	
28,210	100.0	28,210	△ 269	△ 0.9	現年課税分	
28,200	100.0	28,200	△ 269	△ 0.9	(現年度)	
10	100.0	10	-	-	(過年度)	
-	-	-	-	-	滞納繰越分	
<b>8,283,804</b>	<b>97.0</b>	<b>8,035,130</b>	<b>△ 68,122</b>	<b>△ 0.8</b>	<b>事業所税</b>	
7,983,573	99.7	7,962,174	△ 137,518	△ 1.7	現年課税分	
7,904,573	99.8	7,887,974	△ 128,418	△ 1.6	(現年度)	
5,692,443	99.8	5,680,489	△ 98,407	△ 1.7	資産割	
2,212,130	99.8	2,207,485	△ 30,011	△ 1.3	従業者割	
79,000	93.9	74,200	△ 9,100	△ 10.9	(過年度)	
300,231	24.3	72,956	69,396	著増	滞納繰越分	
<b>26,480,679</b>	<b>97.6</b>	<b>25,858,037</b>	<b>△ 19,451</b>	<b>△ 0.1</b>	<b>都市計画税</b>	
25,870,053	99.4	25,710,570	△ 70,686	△ 0.3	現年課税分	
25,866,153	99.4	25,708,370	△ 69,686	△ 0.3	(現年度)	
12,387,902	99.4	12,312,336	△ 17,596	△ 0.1	土地	
13,478,251	99.4	13,396,034	△ 52,090	△ 0.4	家屋	
3,900	56.4	2,200	△ 1,000	△ 31.3	(過年度)	
610,626	24.2	147,467	51,235	53.2	滞納繰越分	
<b>820,000</b>	<b>88.7</b>	<b>727,000</b>	<b>△ 1,072,000</b>	<b>△ 59.6</b>	<b>宿泊税</b>	
740,000	95.0	703,000	△ 1,096,000	△ 60.9	現年課税分	
738,000	95.0	701,000	△ 1,098,000	△ 61.0	(現年度)	
2,000	100.0	2,000	2,000	皆増	(過年度)	
80,000	30.0	24,000	24,000	皆増	滞納繰越分	
<b>326,323,458</b>	<b>97.0</b>	<b>316,579,210</b>	<b>△ 23,147,429</b>	<b>△ 6.8</b>	<b>市税合計</b>	
317,198,006	99.1	314,459,542	△ 23,675,672	△ 7.0	現年課税分	
315,839,886	99.2	313,316,922	△ 23,551,572	△ 7.0	(現年度)	
1,358,120	84.1	1,142,620	△ 124,100	△ 9.8	(過年度)	
9,125,452	23.2	2,119,668	528,243	33.2	滞納繰越分	

## 2. 市税当初予算額年度別推移

税 目	平成 29 年度				平成 30 年度			
	調定見込額	収入率	収入見込額	伸 率	調定見込額	収入率	収入見込額	伸 率
	千円	%	千円	%	千円	%	千円	%
<b>市 民 税</b>	<b>129,822,135</b>	<b>97.4</b>	<b>126,441,891</b>	<b>1.9</b>	<b>161,873,584</b>	<b>97.9</b>	<b>158,501,233</b>	<b>25.4</b>
<b>個 人</b>	<b>93,558,644</b>	<b>96.6</b>	<b>90,391,059</b>	<b>3.8</b>	<b>122,818,154</b>	<b>97.4</b>	<b>119,586,721</b>	<b>32.3</b>
現年課税分	90,765,734	98.6	89,453,339	3.7	120,402,075	98.6	118,716,127	32.7
(現年度)	90,384,734	98.6	89,128,339	3.8	119,922,075	98.7	118,303,127	32.7
均等割	2,489,974	98.2	2,444,905	3.6	2,537,750	98.6	2,503,490	2.4
所得割	87,894,760	98.6	86,683,434	3.8	117,384,325	98.7	115,799,637	33.6
(過年度)	381,000	85.3	325,000	△ 0.9	480,000	86.0	413,000	27.1
滞納繰越分	2,792,910	33.6	937,720	12.4	2,416,079	36.0	870,594	△ 7.2
<b>法 人</b>	<b>36,263,491</b>	<b>99.4</b>	<b>36,050,832</b>	<b>△ 2.5</b>	<b>39,055,430</b>	<b>99.6</b>	<b>38,914,512</b>	<b>7.9</b>
現年課税分	36,081,485	99.8	36,014,485	△ 2.6	38,936,095	99.9	38,883,095	8.0
(現年度)	35,523,485	100.0	35,523,485	△ 2.8	38,375,095	100.0	38,375,095	8.0
均等割	8,093,551	100.0	8,093,551	5.3	8,688,019	100.0	8,688,019	7.3
法人税割	27,429,934	100.0	27,429,934	△ 5.0	29,687,076	100.0	29,687,076	8.2
(過年度)	558,000	88.0	491,000	21.2	561,000	90.6	508,000	3.5
滞納繰越分	182,006	20.0	36,347	9.4	119,335	26.3	31,417	△ 13.6
<b>固 定 資 産 税</b>	<b>115,200,870</b>	<b>97.9</b>	<b>112,802,135</b>	<b>1.2</b>	<b>117,243,750</b>	<b>98.4</b>	<b>115,405,898</b>	<b>2.3</b>
固定資産税	114,363,246	97.9	111,964,511	1.2	116,365,495	98.4	114,527,643	2.3
現年課税分	112,357,325	99.0	111,275,477	1.2	115,138,092	99.0	114,036,764	2.5
(現年度)	112,238,325	99.0	111,163,477	1.2	114,990,092	99.0	113,895,764	2.5
土地	41,820,817	99.0	41,406,791	0.7	43,993,696	99.0	43,558,158	5.2
家屋	57,448,978	99.0	56,880,233	2.6	58,033,457	99.0	57,458,926	1.0
償却資産	12,968,530	99.3	12,876,453	△ 3.4	12,962,939	99.4	12,878,680	0.0
(過年度)	119,000	94.1	112,000	△ 5.1	148,000	95.3	141,000	25.9
滞納繰越分	2,005,921	34.4	689,034	3.0	1,227,403	40.0	490,879	△ 28.8
交付金	837,624	100.0	837,624	3.4	878,255	100.0	878,255	4.9
<b>軽 自 動 車 税</b>	<b>1,807,654</b>	<b>94.4</b>	<b>1,705,548</b>	<b>4.7</b>	<b>1,853,844</b>	<b>95.1</b>	<b>1,762,494</b>	<b>3.3</b>
環境性能割	-	-	-	-	-	-	-	-
種別割	1,807,654	94.4	1,705,548	4.7	1,853,844	95.1	1,762,494	3.3
現年課税分	1,725,445	97.4	1,681,169	4.4	1,777,249	97.9	1,740,286	3.5
(現年度)	1,725,245	97.4	1,680,969	4.4	1,777,049	97.9	1,740,086	3.5
(過年度)	200	100.0	200	-	200	100.0	200	-
滞納繰越分	82,209	29.7	24,379	27.6	76,595	29.0	22,208	△ 8.9
<b>市 た ば こ 税</b>	<b>11,424,170</b>	<b>100.0</b>	<b>11,424,170</b>	<b>△ 5.3</b>	<b>11,528,149</b>	<b>100.0</b>	<b>11,528,149</b>	<b>0.9</b>
現年課税分	11,424,170	100.0	11,424,170	△ 5.3	11,528,149	100.0	11,528,149	0.9
(現年度)	11,424,160	100.0	11,424,160	△ 5.3	11,528,139	100.0	11,528,139	0.9
(過年度)	10	100.0	10	-	10	100.0	10	-
滞納繰越分	-	-	-	-	-	-	-	-
<b>特 別 土 地 保 有 税</b>	<b>100</b>	<b>100.0</b>	<b>100</b>	<b>-</b>	<b>-</b>	<b>-</b>	<b>-</b>	<b>皆減</b>
現年課税分	100	100.0	100	-	-	-	-	皆減
(現年度)	-	-	-	-	-	-	-	-
(過年度)	100	100.0	100	-	-	-	-	皆減
滞納繰越分	-	-	-	-	-	-	-	-
<b>入 湯 税</b>	<b>46,401</b>	<b>100.0</b>	<b>46,401</b>	<b>146.0</b>	<b>51,923</b>	<b>99.9</b>	<b>51,871</b>	<b>11.8</b>
現年課税分	46,401	100.0	46,401	146.4	51,873	99.9	51,821	11.7
(現年度)	46,391	100.0	46,391	146.5	51,863	99.9	51,811	11.7
(過年度)	10	100.0	10	-	10	100.0	10	-
滞納繰越分	-	-	-	皆減	50	100.0	50	皆増
<b>事 業 所 税</b>	<b>7,612,908</b>	<b>99.7</b>	<b>7,590,151</b>	<b>3.4</b>	<b>7,839,395</b>	<b>99.8</b>	<b>7,826,905</b>	<b>3.1</b>
現年課税分	7,591,207	99.9	7,582,086	3.4	7,829,598	99.9	7,822,866	3.2
(現年度)	7,521,207	99.9	7,513,686	3.4	7,759,598	99.9	7,754,166	3.2
資産割	5,417,464	99.9	5,412,047	4.1	5,587,883	99.9	5,583,971	3.2
従業者割	2,103,743	99.9	2,101,639	1.5	2,171,715	99.9	2,170,195	3.3
(過年度)	70,000	97.7	68,400	0.6	70,000	98.1	68,700	0.4
滞納繰越分	21,701	37.2	8,065	7.9	9,797	41.2	4,039	△ 49.9
<b>都 市 計 画 税</b>	<b>23,868,935</b>	<b>98.0</b>	<b>23,400,005</b>	<b>1.8</b>	<b>24,436,898</b>	<b>98.4</b>	<b>24,034,659</b>	<b>2.7</b>
現年課税分	23,436,957	99.1	23,232,182	1.7	24,158,149	99.0	23,918,309	3.0
(現年度)	23,433,957	99.1	23,230,082	1.7	24,155,549	99.0	23,916,409	3.0
土地	10,952,331	99.1	10,857,046	0.6	11,539,771	99.0	11,425,527	5.2
家屋	12,481,626	99.1	12,373,036	2.6	12,615,778	99.0	12,490,882	1.0
(過年度)	3,000	70.0	2,100	△ 8.7	2,600	73.1	1,900	△ 9.5
滞納繰越分	431,978	38.8	167,823	20.4	278,749	41.7	116,350	△ 30.7
<b>宿 泊 税</b>	<b>-</b>	<b>-</b>	<b>-</b>	<b>-</b>	<b>-</b>	<b>-</b>	<b>-</b>	<b>-</b>
現年課税分	-	-	-	-	-	-	-	-
(現年度)	-	-	-	-	-	-	-	-
(過年度)	-	-	-	-	-	-	-	-
滞納繰越分	-	-	-	-	-	-	-	-
<b>市 税 合 計</b>	<b>289,783,173</b>	<b>97.8</b>	<b>283,410,401</b>	<b>1.4</b>	<b>324,827,543</b>	<b>98.2</b>	<b>319,111,209</b>	<b>12.6</b>
現年課税分	284,266,448	99.0	281,547,033	1.3	320,699,535	99.0	317,575,672	12.8
(現年度)	283,135,128	99.1	280,548,213	1.3	319,437,715	99.1	316,442,852	12.8
(過年度)	1,131,320	88.3	998,820	8.4	1,261,820	89.8	1,132,820	13.4
滞納繰越分	5,516,725	33.8	1,863,368	9.5	4,128,008	37.2	1,535,537	△ 17.6

令和元年度				令和2年度				令和3年度			
調定見込額	収入率	収入見込額	伸率	調定見込額	収入率	収入見込額	伸率	調定見込額	収入率	収入見込額	伸率
千円	%	千円	%	千円	%	千円	%	千円	%	千円	%
<b>171,649,344</b>	<b>98.2</b>	<b>168,557,892</b>	<b>6.3</b>	<b>170,283,271</b>	<b>98.1</b>	<b>167,072,507</b>	$\Delta 0.9$	<b>152,394,473</b>	<b>96.5</b>	<b>147,068,870</b>	$\Delta 12.0$
<b>129,883,535</b>	<b>97.8</b>	<b>126,966,065</b>	<b>6.2</b>	<b>133,872,874</b>	<b>97.8</b>	<b>130,871,007</b>	3.1	<b>127,922,910</b>	<b>96.4</b>	<b>123,307,698</b>	$\Delta 5.8$
127,386,149	98.9	126,014,727	6.1	131,287,655	98.9	129,876,215	3.1	124,069,405	98.7	122,409,060	$\Delta 5.7$
126,904,149	99.0	125,609,727	6.2	130,736,655	99.0	129,416,215	3.0	123,570,405	98.7	122,001,060	$\Delta 5.7$
2,633,963	99.0	2,607,097	4.1	2,698,321	99.0	2,671,068	2.5	2,674,455	98.7	2,640,489	$\Delta 1.1$
124,270,186	99.0	123,002,630	6.2	128,038,334	99.0	126,745,147	3.0	120,895,950	98.7	119,360,571	$\Delta 5.8$
482,000	84.0	405,000	$\Delta 1.9$	551,000	83.5	460,000	13.6	499,000	81.8	408,000	$\Delta 11.3$
2,497,386	38.1	951,338	9.3	2,585,219	38.5	994,792	4.6	3,853,505	23.3	898,638	$\Delta 9.7$
<b>41,765,809</b>	<b>99.6</b>	<b>41,591,827</b>	<b>6.9</b>	<b>36,410,397</b>	<b>99.4</b>	<b>36,201,500</b>	$\Delta 13.0$	<b>24,471,563</b>	<b>97.1</b>	<b>23,761,172</b>	$\Delta 34.4$
41,609,154	99.9	41,549,154	6.9	36,215,972	99.8	36,152,972	$\Delta 13.0$	23,736,632	99.6	23,632,632	$\Delta 34.6$
40,947,154	100.0	40,947,154	6.7	35,588,972	100.0	35,588,972	$\Delta 13.1$	23,115,632	100.0	23,115,632	$\Delta 35.0$
8,700,247	100.0	8,700,247	0.1	8,814,429	100.0	8,814,429	1.3	8,594,389	100.0	8,594,389	$\Delta 2.5$
32,246,907	100.0	32,246,907	8.6	26,774,543	100.0	26,774,543	$\Delta 17.0$	14,521,243	100.0	14,521,243	$\Delta 45.8$
662,000	90.9	602,000	18.5	627,000	90.0	564,000	$\Delta 6.3$	621,000	83.3	517,000	$\Delta 8.3$
156,655	27.2	42,673	35.8	194,425	25.0	48,528	13.7	734,931	17.5	128,540	164.9
<b>121,465,396</b>	<b>98.9</b>	<b>120,173,905</b>	<b>4.1</b>	<b>124,516,417</b>	<b>99.2</b>	<b>123,496,258</b>	2.8	<b>125,373,326</b>	<b>97.3</b>	<b>122,010,758</b>	$\Delta 1.2$
120,564,637	98.9	119,273,146	4.1	123,831,228	99.2	122,811,069	3.0	124,659,259	97.3	121,296,691	$\Delta 1.2$
119,424,716	99.5	118,797,875	4.2	122,894,846	99.6	122,388,105	3.0	121,190,969	99.4	120,465,342	$\Delta 1.6$
119,260,716	99.5	118,641,875	4.2	122,730,846	99.6	122,232,105	3.0	121,037,969	99.4	120,326,342	$\Delta 1.6$
46,009,718	99.5	45,770,467	5.1	47,300,498	99.6	47,092,376	2.9	47,235,600	99.4	46,952,186	$\Delta 0.3$
60,093,801	99.5	59,781,313	4.0	62,116,165	99.6	61,842,854	3.4	61,634,296	99.4	61,264,490	$\Delta 0.9$
13,157,197	99.5	13,090,095	1.6	13,314,183	99.9	13,296,875	1.6	12,168,073	99.5	12,109,666	$\Delta 8.9$
164,000	95.1	156,000	10.6	164,000	95.1	156,000	-	153,000	90.8	139,000	$\Delta 10.9$
1,139,921	41.7	475,271	$\Delta 3.2$	936,382	45.2	422,964	$\Delta 11.0$	3,468,290	24.0	831,349	96.6
900,759	100.0	900,759	2.6	685,189	100.0	685,189	$\Delta 23.9$	714,067	100.0	714,067	4.2
<b>1,961,128</b>	<b>95.5</b>	<b>1,873,407</b>	<b>6.3</b>	<b>2,084,231</b>	<b>96.0</b>	<b>2,001,538</b>	6.8	<b>2,141,050</b>	<b>95.7</b>	<b>2,049,289</b>	<b>2.4</b>
25,658	100.0	25,658	皆増	74,698	100.0	74,698	191.1	62,357	100.0	62,357	$\Delta 16.5$
1,935,470	95.5	1,847,749	4.8	2,009,533	95.9	1,926,840	4.3	2,078,693	95.6	1,986,932	3.1
1,859,653	98.0	1,821,906	4.7	1,937,723	98.1	1,901,491	4.4	2,000,824	98.5	1,970,214	3.6
1,859,453	98.0	1,821,706	4.7	1,937,523	98.1	1,901,291	4.4	2,000,624	98.5	1,970,014	3.6
200	100.0	200	-	200	100.0	200	-	200	100.0	200	-
75,817	34.1	25,843	16.4	71,810	35.3	25,349	$\Delta 1.9$	77,869	21.5	16,718	$\Delta 34.0$
<b>11,933,804</b>	<b>100.0</b>	<b>11,933,804</b>	<b>3.5</b>	<b>11,348,117</b>	<b>100.0</b>	<b>11,348,117</b>	$\Delta 4.9$	<b>10,801,916</b>	<b>100.0</b>	<b>10,801,916</b>	$\Delta 4.8$
11,933,804	100.0	11,933,804	3.5	11,348,117	100.0	11,348,117	$\Delta 4.9$	10,801,916	100.0	10,801,916	$\Delta 4.8$
11,933,794	100.0	11,933,794	3.5	11,348,107	100.0	11,348,107	$\Delta 4.9$	10,801,906	100.0	10,801,906	$\Delta 4.8$
10	100.0	10	-	10	100.0	10	-	10	100.0	10	-
-	-	-	-	-	-	-	-	-	-	-	-
-	-	-	-	-	-	-	-	-	-	-	-
-	-	-	-	-	-	-	-	-	-	-	-
-	-	-	-	-	-	-	-	-	-	-	-
<b>50,109</b>	<b>100.0</b>	<b>50,109</b>	<b><math>\Delta 3.4</math></b>	<b>28,479</b>	<b>100.0</b>	<b>28,479</b>	$\Delta 43.2$	<b>28,210</b>	<b>100.0</b>	<b>28,210</b>	<b><math>\Delta 0.9</math></b>
50,109	100.0	50,109	$\Delta 3.3$	28,479	100.0	28,479	$\Delta 43.2$	28,210	100.0	28,210	$\Delta 0.9$
50,099	100.0	50,099	$\Delta 3.3$	28,469	100.0	28,469	$\Delta 43.2$	28,200	100.0	28,200	$\Delta 0.9$
10	100.0	10	-	10	100.0	10	-	10	100.0	10	-
-	-	-	皆減	-	-	-	-	-	-	-	-
<b>8,146,086</b>	<b>99.9</b>	<b>8,136,981</b>	<b>4.0</b>	<b>8,116,138</b>	<b>99.8</b>	<b>8,103,252</b>	$\Delta 0.4$	<b>8,283,804</b>	<b>97.0</b>	<b>8,035,130</b>	<b><math>\Delta 0.8</math></b>
8,140,250	99.9	8,133,928	4.0	8,105,204	99.9	8,099,692	$\Delta 0.4$	7,983,573	99.7	7,962,174	$\Delta 1.7$
8,044,250	100.0	8,040,228	3.7	8,021,204	99.9	8,016,392	$\Delta 0.3$	7,904,573	99.8	7,887,974	$\Delta 1.6$
5,793,934	99.9	5,791,037	3.7	5,782,365	99.9	5,778,896	$\Delta 0.2$	5,692,443	99.8	5,680,489	$\Delta 1.7$
2,250,316	100.0	2,249,191	3.6	2,238,839	99.9	2,237,496	$\Delta 0.5$	2,212,130	99.8	2,207,485	$\Delta 1.3$
96,000	97.6	93,700	36.4	84,000	99.2	83,300	$\Delta 11.1$	79,000	93.9	74,200	$\Delta 10.9$
5,836	52.3	3,053	$\Delta 24.4$	10,934	32.6	3,560	16.6	300,231	24.3	72,956	著増
<b>25,385,826</b>	<b>98.9</b>	<b>25,110,100</b>	<b>4.5</b>	<b>26,105,969</b>	<b>99.1</b>	<b>25,877,488</b>	3.1	<b>26,480,679</b>	<b>97.6</b>	<b>25,858,037</b>	<b><math>\Delta 0.1</math></b>
25,134,794	99.5	25,001,001	4.5	25,895,580	99.6	25,781,256	3.1	25,870,053	99.4	25,710,570	$\Delta 0.3$
25,130,794	99.5	24,997,601	4.5	25,891,980	99.6	25,778,056	3.1	25,866,153	99.4	25,708,370	$\Delta 0.3$
12,060,146	99.5	11,996,227	5.0	12,384,423	99.6	12,329,932	2.8	12,387,902	99.4	12,312,336	$\Delta 0.1$
13,070,648	99.5	13,001,374	4.1	13,507,557	99.6	13,448,124	3.4	13,478,251	99.4	13,396,034	$\Delta 0.4$
4,000	85.0	3,400	78.9	3,600	88.9	3,200	$\Delta 5.9$	3,900	56.4	2,200	$\Delta 31.2$
251,032	43.5	109,099	$\Delta 6.2$	210,389	45.7	96,232	$\Delta 11.8$	610,626	24.2	147,467	53.2
-	-	-	-	<b>1,799,000</b>	<b>100.0</b>	<b>1,799,000</b>	皆増	<b>820,000</b>	<b>88.7</b>	<b>727,000</b>	<b><math>\Delta 59.6</math></b>
-	-	-	-	1,799,000	100.0	1,799,000	皆増	740,000	95.0	703,000	$\Delta 60.9$
-	-	-	-	1,799,000	100.0	1,799,000	皆増	738,000	95.0	701,000	$\Delta 61.0$
-	-	-	-	-	-	-	-	2,000	100.0	2,000	皆増
-	-	-	-	-	-	-	-	80,000	30.0	24,000	皆増
<b>340,591,693</b>	<b>98.6</b>	<b>335,836,198</b>	<b>5.2</b>	<b>344,281,622</b>	<b>98.7</b>	<b>339,726,639</b>	1.2	<b>326,323,458</b>	<b>97.0</b>	<b>316,579,210</b>	<b><math>\Delta 6.8</math></b>
336,465,046	99.3	334,228,921	5.2	340,272,463	99.4	338,135,214	1.2	317,198,006	99.1	314,459,542	$\Delta 7.0$
335,056,826	99.4	332,968,601	5.2	338,842,643	99.4	336,868,494	1.2	315,839,886	99.2	313,316,922	$\Delta 7.0$
1,408,220	89.5	1,260,320	11.3	1,429,820	88.6	1,266,720	0.5	1,358,120	84.1	1,142,620	$\Delta 9.8$
4,126,647	38.9	1,607,277	4.7	4,009,159	39.7	1,591,425	$\Delta 1.0$	9,125,452	23.2	2,119,668	33.2

### 3. 市税最終予算額等年度別推移

税目	平成29年度				平成30年度			
	調定見込額	収入率	収入見込額	伸率	調定見込額	収入率	収入見込額	伸率
	千円	%	千円	%	千円	%	千円	%
<b>市 民 税</b>	<b>134,114,508</b>	<b>97.6</b>	<b>130,922,089</b>	<b>2.5</b>	<b>167,963,336</b>	<b>98.2</b>	<b>164,940,948</b>	<b>26.0</b>
個 人	<b>95,444,710</b>	<b>96.9</b>	<b>92,464,950</b>	<b>2.0</b>	<b>126,485,299</b>	<b>97.7</b>	<b>123,603,829</b>	<b>33.7</b>
現年課税分	92,651,800	98.8	91,527,230	1.9	124,069,220	98.9	122,733,235	34.1
(現年度)	92,270,800	98.8	91,202,230	2.0	123,589,220	99.0	122,320,235	34.1
均等割	2,489,974	98.2	2,444,905	1.4	2,537,750	98.6	2,503,490	2.4
所得割	89,780,826	98.9	88,757,325	2.0	121,051,470	99.0	119,816,745	35.0
(過年度)	381,000	85.3	325,000	△ 25.4	480,000	86.0	413,000	27.1
滞納繰越分	2,792,910	33.6	937,720	12.4	2,416,079	36.0	870,594	△ 7.2
<b>法 人</b>	<b>38,669,798</b>	<b>99.5</b>	<b>38,457,139</b>	<b>4.0</b>	<b>41,478,037</b>	<b>99.7</b>	<b>41,337,119</b>	<b>7.5</b>
現年課税分	38,487,792	99.8	38,420,792	4.0	41,358,702	99.9	41,305,702	7.5
(現年度)	37,929,792	100.0	37,929,792	3.8	40,797,702	100.0	40,797,702	7.6
均等割	8,494,306	100.0	8,494,306	10.5	8,688,019	100.0	8,688,019	2.3
法人税割	29,435,486	100.0	29,435,486	2.0	32,109,683	100.0	32,109,683	9.1
(過年度)	558,000	88.0	491,000	21.2	561,000	90.6	508,000	3.5
滞納繰越分	182,006	20.0	36,347	9.4	119,335	26.3	31,417	△ 13.6
<b>固 定 資 産 税</b>	<b>115,432,823</b>	<b>98.2</b>	<b>113,409,899</b>	<b>1.8</b>	<b>117,770,635</b>	<b>98.9</b>	<b>116,427,748</b>	<b>2.7</b>
固定資産税	114,595,199	98.2	112,572,275	1.7	116,892,380	98.9	115,549,493	2.6
現年課税分	112,589,278	99.4	111,883,241	1.7	115,664,977	99.5	115,058,614	2.8
(現年度)	112,470,278	99.4	111,771,241	1.7	115,516,977	99.5	114,917,614	2.8
土地	41,899,728	99.4	41,644,140	1.3	44,193,462	99.5	43,963,656	5.6
家屋	57,602,020	99.4	57,250,648	3.3	58,067,845	99.5	57,765,892	0.9
償却資産	12,968,530	99.3	12,876,453	△ 3.4	13,255,670	99.5	13,188,066	2.4
(過年度)	119,000	94.1	112,000	△ 5.1	148,000	95.3	141,000	25.9
滞納繰越分	2,005,921	34.4	689,034	3.0	1,227,403	40.0	490,879	△ 28.8
交付金	837,624	100.0	837,624	3.4	878,255	100.0	878,255	4.9
<b>軽 自 動 車 税</b>	<b>1,807,654</b>	<b>94.4</b>	<b>1,705,548</b>	<b>4.7</b>	<b>1,853,844</b>	<b>95.1</b>	<b>1,762,494</b>	<b>3.3</b>
環境性能割	-	-	-	-	-	-	-	-
種別割	1,807,654	94.4	1,705,548	4.7	1,853,844	95.1	1,762,494	3.3
現年課税分	1,725,445	97.4	1,681,169	4.4	1,777,249	97.9	1,740,286	3.5
(現年度)	1,725,245	97.4	1,680,969	4.4	1,777,049	97.9	1,740,086	3.5
(過年度)	200	100.0	200	-	200	100.0	200	-
滞納繰越分	82,209	29.7	24,379	27.6	76,595	29.0	22,208	△ 8.9
<b>市 た ば こ 税</b>	<b>12,014,191</b>	<b>100.0</b>	<b>12,014,191</b>	<b>△ 0.4</b>	<b>11,528,149</b>	<b>100.0</b>	<b>11,528,149</b>	<b>△ 4.0</b>
現年課税分	12,014,191	100.0	12,014,191	△ 0.4	11,528,149	100.0	11,528,149	△ 4.0
(現年度)	12,014,181	100.0	12,014,181	△ 0.4	11,528,139	100.0	11,528,139	△ 4.0
(過年度)	10	100.0	10	-	10	100.0	10	-
滞納繰越分	-	-	-	-	-	-	-	-
<b>特 別 土 地 保 有 税</b>	<b>100</b>	<b>100.0</b>	<b>100</b>	<b>-</b>	<b>-</b>	<b>-</b>	<b>-</b>	<b>皆減</b>
現年課税分	100	100.0	100	-	-	-	-	皆減
(現年度)	-	-	-	-	-	-	-	-
(過年度)	100	100.0	100	-	-	-	-	皆減
滞納繰越分	-	-	-	-	-	-	-	-
<b>入 湯 税</b>	<b>46,401</b>	<b>100.0</b>	<b>46,401</b>	<b>146.0</b>	<b>51,923</b>	<b>99.9</b>	<b>51,871</b>	<b>11.8</b>
現年課税分	46,401	100.0	46,401	146.4	51,873	99.9	51,821	11.7
(現年度)	46,391	100.0	46,391	146.5	51,863	99.9	51,811	11.7
(過年度)	10	100.0	10	-	10	100.0	10	-
滞納繰越分	-	-	-	皆減	50	100.0	50	皆増
<b>事 業 所 税</b>	<b>7,612,908</b>	<b>99.7</b>	<b>7,590,151</b>	<b>3.4</b>	<b>7,839,395</b>	<b>99.8</b>	<b>7,826,905</b>	<b>3.1</b>
現年課税分	7,591,207	99.9	7,582,086	3.4	7,829,598	99.9	7,822,866	3.2
(現年度)	7,521,207	99.9	7,513,686	3.4	7,759,598	99.9	7,754,166	3.2
資産割	5,417,464	99.9	5,412,047	4.1	5,587,883	99.9	5,583,971	3.2
従業者割	2,103,743	99.9	2,101,639	1.5	2,171,715	99.9	2,170,195	3.3
(過年度)	70,000	97.7	68,400	0.6	70,000	98.1	68,700	0.4
滞納繰越分	21,701	37.2	8,065	7.9	9,797	41.2	4,039	△ 49.9
<b>都 市 計 画 税</b>	<b>23,868,935</b>	<b>98.0</b>	<b>23,400,005</b>	<b>1.8</b>	<b>24,436,898</b>	<b>98.4</b>	<b>24,034,659</b>	<b>2.7</b>
現年課税分	23,436,957	99.1	23,232,182	1.7	24,158,149	99.0	23,918,309	3.0
(現年度)	23,433,957	99.1	23,230,082	1.7	24,155,549	99.0	23,916,409	3.0
土地	10,952,331	99.1	10,857,046	0.6	11,539,771	99.0	11,425,527	5.2
家屋	12,481,626	99.1	12,373,036	2.6	12,615,778	99.0	12,490,882	1.0
(過年度)	3,000	70.0	2,100	△ 8.7	2,600	73.1	1,900	△ 9.5
滞納繰越分	431,978	38.8	167,823	20.4	278,749	41.7	116,350	△ 30.7
<b>宿 泊 税</b>	<b>-</b>	<b>-</b>	<b>-</b>	<b>-</b>	<b>-</b>	<b>-</b>	<b>-</b>	<b>-</b>
現年課税分	-	-	-	-	-	-	-	-
(現年度)	-	-	-	-	-	-	-	-
(過年度)	-	-	-	-	-	-	-	-
滞納繰越分	-	-	-	-	-	-	-	-
<b>市 税 合 計</b>	<b>294,897,520</b>	<b>98.0</b>	<b>289,088,384</b>	<b>2.1</b>	<b>331,444,180</b>	<b>98.5</b>	<b>326,572,774</b>	<b>13.0</b>
現年課税分	289,380,795	99.3	287,225,016	2.0	327,316,172	99.3	325,037,237	13.2
(現年度)	288,249,475	99.3	286,226,196	2.1	326,054,352	99.3	323,904,417	13.2
(過年度)	1,131,320	88.3	998,820	△ 2.9	1,261,820	89.8	1,132,820	13.4
滞納繰越分	5,516,725	33.8	1,863,368	9.5	4,128,008	37.2	1,535,537	△ 17.6

令和元年度				令和2年度				令和3年度(当初)			
調定見込額	収入率	収入見込額	伸率	調定見込額	収入率	収入見込額	伸率	調定見込額	収入率	収入見込額	伸率
千円	%	千円	%	千円	%	千円	%	千円	%	千円	%
<b>176,297,469</b>	<b>98.2</b>	<b>173,169,802</b>	<b>5.0</b>	<b>164,283,271</b>	<b>98.0</b>	<b>161,072,507</b>	<b>△ 7.0</b>	<b>152,394,473</b>	<b>96.5</b>	<b>147,068,870</b>	<b>△ 8.7</b>
<b>134,531,660</b>	<b>97.8</b>	<b>131,577,975</b>	<b>6.5</b>	<b>133,872,874</b>	<b>97.8</b>	<b>130,871,007</b>	<b>△ 0.5</b>	<b>127,922,910</b>	<b>96.4</b>	<b>123,307,698</b>	<b>△ 5.8</b>
132,034,274	98.9	130,626,637	6.4	131,287,655	98.9	129,876,215	△ 0.6	124,069,405	98.7	122,409,060	△ 5.7
131,552,274	99.0	130,221,637	6.5	130,736,655	99.0	129,416,215	△ 0.6	123,570,405	98.7	122,001,060	△ 5.7
2,633,963	99.0	2,607,097	4.1	2,698,321	99.0	2,671,068	2.5	2,674,455	98.7	2,640,489	△ 1.1
128,918,311	99.0	127,614,540	6.5	128,038,334	99.0	126,745,147	△ 0.7	120,895,950	98.7	119,360,571	△ 5.8
482,000	84.0	405,000	△ 1.9	551,000	83.5	460,000	13.6	499,000	81.8	408,000	△ 11.3
2,497,386	38.1	951,338	9.3	2,585,219	38.5	994,792	4.6	3,853,505	23.3	898,638	△ 9.7
<b>41,765,809</b>	<b>99.6</b>	<b>41,591,827</b>	<b>0.6</b>	<b>30,410,397</b>	<b>99.3</b>	<b>30,201,500</b>	<b>△ 27.4</b>	<b>24,471,563</b>	<b>97.1</b>	<b>23,761,172</b>	<b>△ 21.3</b>
41,609,154	99.9	41,549,154	0.6	30,215,972	99.8	30,152,972	△ 27.4	23,736,632	99.6	23,632,632	△ 21.6
40,947,154	100.0	40,947,154	0.4	29,588,972	100.0	29,588,972	△ 27.7	23,115,632	100.0	23,115,632	△ 21.9
8,700,247	100.0	8,700,247	0.1	8,514,429	100.0	8,514,429	△ 2.1	8,594,389	100.0	8,594,389	0.9
32,246,907	100.0	32,246,907	0.4	21,074,543	100.0	21,074,543	△ 34.6	14,521,243	100.0	14,521,243	△ 31.1
662,000	90.9	602,000	18.5	627,000	90.0	564,000	△ 6.3	621,000	83.3	517,000	△ 8.3
156,655	27.2	42,673	35.8	194,425	25.0	48,528	13.7	734,931	17.5	128,540	164.9
<b>121,465,396</b>	<b>98.9</b>	<b>120,173,905</b>	<b>3.2</b>	<b>124,516,417</b>	<b>99.2</b>	<b>123,496,258</b>	<b>2.8</b>	<b>125,373,326</b>	<b>97.3</b>	<b>122,010,758</b>	<b>△ 1.2</b>
120,564,637	98.9	119,273,146	3.2	123,831,228	99.2	122,811,069	3.0	124,659,259	97.3	121,296,691	△ 1.2
119,424,716	99.5	118,797,875	3.2	122,894,846	99.6	122,388,105	3.0	121,190,969	99.4	120,465,342	△ 1.6
119,260,716	99.5	118,641,875	3.2	122,730,846	99.6	122,232,105	3.0	121,037,969	99.4	120,326,342	△ 1.6
46,009,718	99.5	45,770,467	4.1	47,300,498	99.6	47,092,376	2.9	47,235,600	99.4	46,952,186	△ 0.3
60,093,801	99.5	59,781,313	3.5	62,116,165	99.6	61,842,854	3.4	61,634,296	99.4	61,264,490	△ 0.9
13,157,197	99.5	13,090,095	△ 0.7	13,314,183	99.9	13,296,875	1.6	12,168,073	99.5	12,109,666	△ 8.9
164,000	95.1	156,000	10.6	164,000	95.1	156,000	0.0	153,000	90.8	139,000	△ 10.9
1,139,921	41.7	475,271	△ 3.2	936,382	45.2	422,964	△ 11.0	3,468,290	24.0	831,349	96.6
900,759	100.0	900,759	2.6	685,189	100.0	685,189	△ 23.9	714,067	100.0	714,067	4.2
<b>1,961,128</b>	<b>95.5</b>	<b>1,873,407</b>	<b>6.3</b>	<b>2,084,231</b>	<b>96.0</b>	<b>2,001,538</b>	<b>6.8</b>	<b>2,141,050</b>	<b>95.7</b>	<b>2,049,289</b>	<b>2.4</b>
25,658	100.0	25,658	皆増	74,698	100.0	74,698	191.1	62,357	100.0	62,357	△ 16.5
1,935,470	95.5	1,847,749	4.8	2,009,533	95.9	1,926,840	4.3	2,078,693	95.6	1,986,932	3.1
1,859,653	98.0	1,821,906	4.7	1,937,723	98.1	1,901,491	4.4	2,000,824	98.5	1,970,214	3.6
1,859,453	98.0	1,821,706	4.7	1,937,523	98.1	1,901,291	4.4	2,000,624	98.5	1,970,014	3.6
200	100.0	200	-	200	100.0	200	-	200	100.0	200	-
75,817	34.1	25,843	16.4	71,810	35.3	25,349	△ 1.9	77,869	21.5	16,718	△ 34.0
<b>11,933,804</b>	<b>100.0</b>	<b>11,933,804</b>	<b>3.5</b>	<b>10,848,117</b>	<b>100.0</b>	<b>10,848,117</b>	<b>△ 9.1</b>	<b>10,801,916</b>	<b>100.0</b>	<b>10,801,916</b>	<b>△ 0.4</b>
11,933,804	100.0	11,933,804	3.5	10,848,117	100.0	10,848,117	△ 9.1	10,801,916	100.0	10,801,916	△ 0.4
11,933,794	100.0	11,933,794	3.5	10,848,107	100.0	10,848,107	△ 9.1	10,801,906	100.0	10,801,906	△ 0.4
10	100.0	10	-	10	100.0	10	-	10	100.0	10	-
-	-	-	-	-	-	-	-	-	-	-	-
-	-	-	-	-	-	-	-	-	-	-	-
-	-	-	-	-	-	-	-	-	-	-	-
-	-	-	-	-	-	-	-	-	-	-	-
-	-	-	-	-	-	-	-	-	-	-	-
-	-	-	-	-	-	-	-	-	-	-	-
<b>50,109</b>	<b>100.0</b>	<b>50,109</b>	<b>△ 3.4</b>	<b>28,479</b>	<b>100.0</b>	<b>28,479</b>	<b>△ 43.2</b>	<b>28,210</b>	<b>100.0</b>	<b>28,210</b>	<b>△ 0.9</b>
50,109	100.0	50,109	△ 3.3	28,479	100.0	28,479	△ 43.2	28,210	100.0	28,210	△ 0.9
50,099	100.0	50,099	△ 3.3	28,469	100.0	28,469	△ 43.2	28,200	100.0	28,200	△ 0.9
10	100.0	10	-	10	100.0	10	-	10	100.0	10	-
-	-	-	-	-	-	-	-	-	0.0	-	-
-	-	-	-	-	-	-	-	-	-	-	-
-	-	-	-	-	-	-	-	-	-	-	-
-	-	-	-	-	-	-	-	-	-	-	-
-	-	-	-	-	-	-	-	-	-	-	-
-	-	-	-	-	-	-	-	-	-	-	-
<b>8,146,086</b>	<b>99.9</b>	<b>8,136,981</b>	<b>4.0</b>	<b>8,116,138</b>	<b>99.8</b>	<b>8,103,252</b>	<b>△ 0.4</b>	<b>8,283,804</b>	<b>97.0</b>	<b>8,035,130</b>	<b>△ 0.8</b>
8,140,250	99.9	8,133,928	4.0	8,105,204	99.9	8,099,692	△ 0.4	7,983,573	99.7	7,962,174	△ 1.7
8,044,250	100.0	8,040,228	3.7	8,021,204	99.9	8,016,392	△ 0.3	7,904,573	99.8	7,887,974	△ 1.6
5,793,934	99.9	5,791,037	3.7	5,782,365	99.9	5,778,896	△ 0.2	5,692,443	99.8	5,680,489	△ 1.7
2,250,316	100.0	2,249,191	3.6	2,238,839	99.9	2,237,496	△ 0.5	2,212,130	99.8	2,207,485	△ 1.3
96,000	97.6	93,700	36.4	84,000	99.2	83,300	△ 11.1	79,000	93.9	74,200	△ 10.9
5,836	52.3	3,053	△ 24.4	10,934	32.6	3,560	16.6	300,231	24.3	72,956	著増
<b>25,385,826</b>	<b>98.9</b>	<b>25,110,100</b>	<b>4.5</b>	<b>26,105,969</b>	<b>99.1</b>	<b>25,877,488</b>	<b>3.1</b>	<b>26,480,679</b>	<b>97.6</b>	<b>25,858,037</b>	<b>△ 0.1</b>
25,134,794	99.5	25,001,001	4.5	25,895,580	99.6	25,781,256	3.1	25,870,053	99.4	25,710,570	△ 0.3
25,130,794	99.5	24,997,601	4.5	25,891,980	99.6	25,778,056	3.1	25,866,153	99.4	25,708,370	△ 0.3
12,060,146	99.5	11,996,227	5.0	12,384,423	99.6	12,329,932	2.8	12,387,902	99.4	12,312,336	△ 0.1
13,070,648	99.5	13,001,374	4.1	13,507,557	99.6	13,448,124	3.4	13,478,251	99.4	13,396,034	△ 0.4
4,000	85.0	3,400	78.9	3,600	88.9	3,200	△ 5.9	3,900	56.4	2,200	△ 31.2
251,032	43.5	109,099	△ 6.2	210,389	45.7	96,232	△ 11.8	610,626	24.2	147,467	53.2
-	-	-	-	<b>570,000</b>	<b>100.0</b>	<b>570,000</b>	<b>皆増</b>	<b>820,000</b>	<b>88.7</b>	<b>727,000</b>	<b>27.5</b>
-	-	-	-	570,000	100.0	570,000	皆増	740,000	95.0	703,000	23.3
-	-	-	-	570,000	100.0	570,000	皆増	738,000	95.0	701,000	23.0
-	-	-	-	-	-	-	-	2,000	100.0	2,000	皆増
-	-	-	-	-	-	-	-	80,000	30.0	24,000	皆増
<b>345,239,818</b>	<b>98.6</b>	<b>340,448,108</b>	<b>4.2</b>	<b>336,552,622</b>	<b>98.6</b>	<b>331,997,639</b>	<b>△ 2.5</b>	<b>326,323,458</b>	<b>97.0</b>	<b>316,579,210</b>	<b>△ 4.6</b>
341,113,171	99.3	338,840,831	4.2	332,543,463	99.4	330,406,214	△ 2.5	317,198,006	99.1	314,459,542	△ 4.8
339,704,951	99.4	337,580,511	4.2	331,113,643	99.4	329,139,494	△ 2.5	315,839,886	99.2	313,316,922	△ 4.8
1,408,220	89.5	1,260,320	11.3	1,429,820	88.6	1,266,720	0.5	1,358,120	84.1	1,142,620	△ 9.8
4,126,647	38.9	1,607,277	4.7	4,009,159	39.7	1,591,425	△ 1.0	9,125,452	23.2	2,119,668	33.2

#### 4. 市税の予算・決算及び収入率の推移

年度	当初予算額			補正予算額		最終予算額		
	収入額	前年度比較		収入額	当初に 対する 割合	収入額	前年度比較	
		増減額	前年比				増減額	前年比
	千円	千円	%	千円	%	千円	千円	%
11	254,019,552	△ 7,620,416	97.1	1,711,322	0.7	255,730,874	295,051	100.1
12	244,141,719	△ 9,877,833	96.1	6,385,920	2.6	250,527,639	△ 5,203,235	98.0
13	254,122,530	9,980,811	104.1	△ 2,510,269	△ 1.0	251,612,261	1,084,622	100.4
14	248,143,710	△ 5,978,820	97.6	2,532,117	1.0	250,675,827	△ 936,434	99.6
15	245,729,534	△ 2,414,176	99.0	△ 878,840	△ 0.4	244,850,694	△ 5,825,133	97.7
16	244,965,255	△ 764,279	99.7	2,673,153	1.1	247,638,408	2,787,714	101.1
17	252,787,291	7,822,036	103.2	△ 2,304,471	△ 0.9	250,482,820	2,844,412	101.1
18	253,439,963	652,672	100.3	5,005,066	2.0	258,445,029	7,962,209	103.2
19	274,122,230	20,682,267	108.2	△ 3,425,592	△ 1.2	270,696,638	12,251,609	104.7
20	273,950,959	△ 171,271	99.9	△ 289,063	△ 0.1	273,661,896	2,965,258	101.1
21	269,008,013	△ 4,942,946	98.2	△ 6,229,478	△ 2.3	262,778,535	△ 10,883,361	96.0
22	263,120,275	△ 5,887,738	97.8	1,179,086	0.4	264,299,361	1,520,826	100.6
23	266,232,098	3,111,823	101.2	1,382,518	0.5	267,614,616	3,315,255	101.3
24	264,114,473	△ 2,117,625	99.2	4,730,066	1.8	268,844,539	1,229,923	100.5
25	268,644,235	4,529,762	101.7	4,730,385	1.8	273,374,620	4,530,081	101.7
26	275,866,345	7,222,110	102.7	1,794,282	0.7	277,660,627	4,286,007	101.6
27	274,378,795	△ 1,487,550	99.5	5,968,612	2.2	280,347,407	2,686,780	101.0
28	279,555,609	5,176,814	101.9	3,615,554	1.3	283,171,163	2,823,756	101.0
29	283,410,401	3,854,792	101.4	5,677,983	2.0	289,088,384	5,917,221	102.1
30	319,111,209	35,700,808	112.6	7,461,565	2.3	326,572,774	37,484,390	113.0
元	335,836,198	16,724,989	105.2	4,611,910	1.4	340,448,108	13,875,334	104.2
2	339,726,639	3,890,441	101.2	△ 7,729,000	△ 2.3	331,997,639	△ 8,450,469	97.5

決算額					当初予算 と 決算の差	最終予算 と 決算の差	年度
収入額	前年度比較		収入率				
	増減額	前年比	対予算	対調定			
千円	千円	%	%	%	千円	千円	
258,180,619	1,232,775	100.5	101.0	95.2	4,161,067	2,449,745	11
251,430,198	△ 6,750,421	97.4	100.4	95.1	7,288,479	902,559	12
251,949,499	519,301	100.2	100.1	94.8	△ 2,173,031	337,238	13
250,937,528	△ 1,011,971	99.6	100.1	94.5	2,793,818	261,701	14
245,332,490	△ 5,605,038	97.8	100.2	94.8	△ 397,044	481,796	15
249,195,849	3,863,359	101.6	100.6	95.1	4,230,594	1,557,441	16
250,463,088	1,267,239	100.5	100.0	95.3	△ 2,324,203	△ 19,732	17
259,150,787	8,687,699	103.5	100.3	95.8	5,710,824	705,758	18
270,492,309	11,341,522	104.4	99.9	96.0	△ 3,629,921	△ 204,329	19
272,645,884	2,153,575	100.8	99.6	95.8	△ 1,305,075	△ 1,016,012	20
264,210,966	△ 8,434,918	96.9	100.5	95.6	△ 4,797,047	1,432,431	21
265,394,105	1,183,139	100.4	100.4	95.8	2,273,830	1,094,744	22
268,264,013	2,869,908	101.1	100.2	96.1	2,031,915	649,397	23
269,697,253	1,433,240	100.5	100.3	96.5	5,582,780	852,714	24
276,117,817	6,420,564	102.4	101.0	97.1	7,473,582	2,743,197	25
282,135,984	6,018,167	102.2	101.6	97.6	6,269,639	4,475,357	26
284,138,163	2,002,179	100.7	101.4	97.9	9,759,368	3,790,756	27
288,287,809	4,149,646	101.5	101.8	98.2	8,732,200	5,116,646	28
293,379,779	5,091,970	101.8	101.5	98.6	9,969,378	4,291,395	29
332,596,900	39,217,121	113.4	101.8	98.7	13,485,691	6,024,126	30
344,453,594	11,856,694	103.6	101.2	98.7	8,617,396	4,005,486	元
341,070,017	△ 3,383,577	99.0	102.7	98.0	1,343,378	9,072,378	2

5. 令和2年度市税決算状況

区 分	当初予算額	補正予算額	最終予算額	調定額	収入済額	不納欠損額	収入未済額	還付未済額
<b>市民税</b>	<b>167,072,507</b>	<b>△ 6,000,000</b>	<b>161,072,507</b>	<b>174,414,000</b>	<b>170,851,824</b>	<b>301,129</b>	<b>3,261,047</b>	<b>263,866</b>
<b>個人</b>	<b>130,871,007</b>	<b>-</b>	<b>130,871,007</b>	<b>137,587,635</b>	<b>134,347,900</b>	<b>282,169</b>	<b>2,957,566</b>	<b>38,897</b>
現年課税分	129,876,215	-	129,876,215	134,811,678	133,267,852	613	1,543,213	36,413
(現年度)	129,416,215	-	129,416,215	134,233,677	132,773,851	543	1,459,283	36,102
均等割	2,671,068	-	2,671,068	2,712,022	2,682,528	11	29,483	729
所得割	126,745,147	-	126,745,147	131,521,655	130,091,323	532	1,429,800	35,373
(過年度)	460,000	-	460,000	578,001	494,001	70	83,930	311
滞納繰越分	994,792	-	994,792	2,775,957	1,080,048	281,556	1,414,353	2,484
<b>法人</b>	<b>36,201,500</b>	<b>△ 6,000,000</b>	<b>30,201,500</b>	<b>36,826,365</b>	<b>36,503,924</b>	<b>18,960</b>	<b>303,481</b>	<b>224,969</b>
現年課税分	36,152,972	△ 6,000,000	30,152,972	36,613,590	36,443,254	1,980	168,356	224,616
(現年度)	35,588,972	△ 6,000,000	29,588,972	36,082,799	35,968,361	627	113,811	223,250
均等割	8,814,429	△ 300,000	8,514,429	8,960,604	8,932,185	156	28,263	55,440
法人税割	26,774,543	△ 5,700,000	21,074,543	27,122,195	27,036,176	471	85,548	167,810
(過年度)	564,000	-	564,000	530,791	474,893	1,353	54,545	1,366
滞納繰越分	48,528	-	48,528	212,775	60,670	16,980	135,125	353
<b>固定資産税</b>	<b>123,496,258</b>	<b>-</b>	<b>123,496,258</b>	<b>125,251,359</b>	<b>122,607,670</b>	<b>43,708</b>	<b>2,599,981</b>	<b>10,389</b>
固定資産税	122,811,069	-	122,811,069	124,566,170	121,922,481	43,708	2,599,981	10,389
現年課税分	122,388,105	-	122,388,105	123,634,013	121,466,200	382	2,167,431	9,616
(現年度)	122,232,105	-	122,232,105	123,523,940	121,361,956	382	2,161,602	9,570
土地	47,092,376	-	47,092,376	47,351,299	46,654,944	119	696,236	3,361
家屋	61,842,854	-	61,842,854	62,023,521	61,111,395	157	911,969	4,402
償却資産	13,296,875	-	13,296,875	14,149,120	13,595,617	106	553,397	1,807
(過年度)	156,000	-	156,000	110,073	104,244	-	5,829	46
滞納繰越分	422,964	-	422,964	932,157	456,281	43,326	432,550	773
交付金	685,189	-	685,189	685,189	685,189	-	-	-
<b>軽自動車税</b>	<b>2,001,538</b>	<b>-</b>	<b>2,001,538</b>	<b>2,108,439</b>	<b>2,035,491</b>	<b>11,483</b>	<b>61,465</b>	<b>1,140</b>
環境性能割	74,698	-	74,698	62,595	62,595	-	-	-
種別割	1,926,840	-	1,926,840	2,045,844	1,972,896	11,483	61,465	1,140
現年課税分	1,901,491	-	1,901,491	1,974,222	1,951,558	269	22,395	1,119
(現年度)	1,901,291	-	1,901,291	1,973,947	1,951,353	269	22,325	1,119
(過年度)	200	-	200	275	205	-	70	-
滞納繰越分	25,349	-	25,349	71,622	21,338	11,214	39,070	21
<b>市たばこ税</b>	<b>11,348,117</b>	<b>△ 500,000</b>	<b>10,848,117</b>	<b>11,204,774</b>	<b>11,205,238</b>	<b>-</b>	<b>△ 464</b>	<b>641</b>
現年課税分	11,348,117	△ 500,000	10,848,117	11,204,748	11,205,213	-	△ 465	641
(現年度)	11,348,107	△ 500,000	10,848,107	11,204,715	11,205,180	-	△ 465	641
(過年度)	10	-	10	33	33	-	-	-
滞納繰越分	-	-	-	26	25	-	1	-
<b>入湯税</b>	<b>28,479</b>	<b>-</b>	<b>28,479</b>	<b>22,250</b>	<b>22,250</b>	<b>-</b>	<b>-</b>	<b>-</b>
現年課税分	28,479	-	28,479	22,250	22,250	-	-	-
(現年度)	28,469	-	28,469	22,181	22,181	-	-	-
(過年度)	10	-	10	69	69	-	-	-
滞納繰越分	-	-	-	-	-	-	-	-
<b>事業所税</b>	<b>8,103,252</b>	<b>-</b>	<b>8,103,252</b>	<b>8,234,001</b>	<b>8,044,738</b>	<b>-</b>	<b>189,263</b>	<b>3,762</b>
現年課税分	8,099,692	-	8,099,692	8,219,214	8,042,130	-	177,084	3,762
(現年度)	8,016,392	-	8,016,392	8,175,551	7,998,471	-	177,080	3,762
資産割	5,778,896	-	5,778,896	5,850,924	5,724,195	-	126,729	2,692
従業者割	2,237,496	-	2,237,496	2,324,627	2,274,276	-	50,351	1,070
(過年度)	83,300	-	83,300	43,663	43,659	-	4	-
滞納繰越分	3,560	-	3,560	14,787	2,608	-	12,179	-
<b>都市計画税</b>	<b>25,877,488</b>	<b>-</b>	<b>25,877,488</b>	<b>26,087,872</b>	<b>25,617,506</b>	<b>9,834</b>	<b>460,532</b>	<b>2,039</b>
現年課税分	25,781,256	-	25,781,256	25,880,417	25,512,559	68	367,790	1,853
(現年度)	25,778,056	-	25,778,056	25,875,682	25,508,688	68	366,926	1,853
土地	12,329,932	-	12,329,932	12,381,461	12,205,855	33	175,573	887
家屋	13,448,124	-	13,448,124	13,494,221	13,302,833	35	191,353	966
(過年度)	3,200	-	3,200	4,735	3,871	-	864	-
滞納繰越分	96,232	-	96,232	207,455	104,947	9,766	92,742	186
<b>宿泊税</b>	<b>1,799,000</b>	<b>△ 1,229,000</b>	<b>570,000</b>	<b>734,278</b>	<b>685,300</b>	<b>-</b>	<b>48,978</b>	<b>29</b>
現年課税分	1,799,000	△ 1,229,000	570,000	734,278	685,300	-	48,978	29
(現年度)	1,799,000	△ 1,229,000	570,000	734,278	685,300	-	48,978	29
(過年度)	-	-	-	-	-	-	-	-
滞納繰越分	-	-	-	-	-	-	-	-
<b>市税合計</b>	<b>339,726,639</b>	<b>△ 7,729,000</b>	<b>331,997,639</b>	<b>348,056,973</b>	<b>341,070,017</b>	<b>366,154</b>	<b>6,620,802</b>	<b>281,866</b>
現年課税分	338,135,214	△ 7,729,000	330,406,214	343,842,194	339,344,100	3,312	4,494,782	278,049
(現年度)	336,868,494	△ 7,729,000	329,139,494	342,574,554	338,223,125	1,889	4,349,540	276,326
(過年度)	1,266,720	-	1,266,720	1,267,640	1,120,975	1,423	145,242	1,723
滞納繰越分	1,591,425	-	1,591,425	4,214,779	1,725,917	362,842	2,126,020	3,817

※ 収入済額の構成比については、端数の関係で、総数と内訳の合計とは一致しない場合がある。



(単位:千円, %)

翌年度繰越額	最終予算額との比較		前年度決算額との比較		収入率			収入済額の構成比			区 分
	増減額	伸率	増減額	伸率	2年度	元年度	比較	2年度	元年度	差	
<b>3,524,913</b>	<b>9,779,317</b>	<b>6.1</b>	<b>△ 5,527,874</b>	<b>△ 3.1</b>	<b>97.96</b>	<b>98.25</b>	<b>△ 0.29</b>	<b>50.1</b>	<b>51.2</b>	<b>△ 1.1</b>	<b>市 民 税</b>
<b>2,996,463</b>	<b>3,476,893</b>	<b>2.7</b>	<b>2,134,457</b>	<b>1.6</b>	<b>97.65</b>	<b>97.76</b>	<b>△ 0.11</b>	<b>39.4</b>	<b>38.4</b>	<b>1.0</b>	<b>個 人</b>
1,579,626	3,391,637	2.6	1,994,768	1.5	98.85	98.89	△ 0.04	39.1	38.1	1.0	現年課税分
1,495,385	3,357,636	2.6	2,137,105	1.6	98.91	98.93	△ 0.02	38.9	37.9	1.0	(現年度)
30,212	11,460	0.4	67,600	2.6	98.91	98.93	△ 0.02	0.8	0.8	0.0	均等割
1,465,173	3,346,176	2.6	2,069,505	1.6	98.91	98.93	△ 0.02	38.1	37.2	0.9	所得割
84,241	34,001	7.4	△ 142,337	△ 22.4	85.47	91.55	△ 6.08	0.1	0.2	△ 0.1	(過年度)
1,416,837	85,256	8.6	139,689	14.9	38.91	37.64	1.27	0.3	0.3	0.0	滞納繰越分
<b>528,450</b>	<b>6,302,424</b>	<b>20.9</b>	<b>△ 7,662,331</b>	<b>△ 17.3</b>	<b>99.12</b>	<b>99.76</b>	<b>△ 0.64</b>	<b>10.7</b>	<b>12.8</b>	<b>△ 2.1</b>	<b>法 人</b>
392,972	6,290,282	20.9	△ 7,645,345	△ 17.3	99.53	100.18	△ 0.65	10.7	12.8	△ 2.1	現年課税分
337,061	6,379,389	21.6	△ 7,501,974	△ 17.3	99.68	100.25	△ 0.57	10.5	12.6	△ 2.1	(現年度)
83,703	417,756	4.9	△ 38,402	△ 0.4	99.68	100.25	△ 0.57	2.6	2.6	0.0	均等割
253,358	5,961,633	28.3	△ 7,463,572	△ 21.6	99.68	100.25	△ 0.57	7.9	10.0	△ 2.1	法人税割
55,911	△ 89,107	△ 15.8	△ 143,371	△ 23.2	89.47	95.72	△ 6.25	0.1	0.2	△ 0.1	(過年度)
135,478	12,142	25.0	△ 16,986	△ 21.9	28.51	29.46	△ 0.95	0.0	0.0	0.0	滞納繰越分
<b>2,610,370</b>	<b>△ 888,588</b>	<b>△ 0.7</b>	<b>1,790,336</b>	<b>1.5</b>	<b>97.89</b>	<b>99.20</b>	<b>△ 1.31</b>	<b>35.9</b>	<b>35.1</b>	<b>0.8</b>	<b>固定資産税</b>
2,610,370	△ 888,588	△ 0.7	2,005,907	1.7	97.88	99.20	△ 1.32	35.7	34.8	0.9	固定資産税
2,177,047	△ 921,905	△ 0.8	1,969,293	1.6	98.25	99.62	△ 1.37	35.6	34.7	0.9	現年課税分
2,171,172	△ 870,149	△ 0.7	2,044,163	1.7	98.25	99.62	△ 1.37	35.6	34.6	1.0	(現年度)
699,597	△ 437,432	△ 0.9	737,511	1.6	98.53	99.60	△ 1.07	13.7	13.3	0.4	土 地
916,371	△ 731,459	△ 1.2	1,232,660	2.1	98.53	99.60	△ 1.07	17.9	17.4	0.5	家 屋
555,204	298,742	2.2	73,992	0.5	96.09	99.82	△ 3.73	4.0	3.9	0.1	償却資産
5,875	△ 51,756	△ 33.2	△ 74,870	△ 41.8	94.70	95.42	△ 0.72	0.0	0.1	△ 0.1	(過年度)
433,323	33,317	7.9	36,614	8.7	48.95	44.99	3.96	0.1	0.1	0.0	滞納繰越分
-	-	-	△ 215,571	△ 23.9	100.00	100.00	-	0.2	0.3	△ 0.1	交 付 金
<b>62,605</b>	<b>33,953</b>	<b>1.7</b>	<b>113,846</b>	<b>5.9</b>	<b>96.54</b>	<b>96.08</b>	<b>0.46</b>	<b>0.6</b>	<b>0.6</b>	<b>0.0</b>	<b>軽自動車税</b>
-	△ 12,103	△ 16.2	45,618	268.7	100.00	100.00	-	0.0	0.0	0.0	環境性能制
62,605	46,056	2.4	68,228	3.6	96.43	96.05	0.38	0.6	0.6	0.0	種別割
23,514	50,067	2.6	66,621	3.5	98.85	98.47	0.38	0.6	0.5	0.1	現年課税分
23,444	50,062	2.6	67,273	3.6	98.86	98.47	0.39	0.6	0.5	0.1	(現年度)
70	5	2.5	△ 652	△ 76.1	74.55	95.01	△ 20.46	0.0	0.0	0.0	(過年度)
39,091	△ 4,011	△ 15.8	1,607	8.1	29.79	28.70	1.09	0.0	0.0	0.0	滞納繰越分
<b>177</b>	<b>357,121</b>	<b>3.3</b>	<b>△ 905,335</b>	<b>△ 7.5</b>	<b>100.00</b>	<b>100.00</b>	<b>-</b>	<b>3.3</b>	<b>3.5</b>	<b>△ 0.2</b>	<b>市たばこ税</b>
176	357,096	3.3	△ 905,196	△ 7.5	100.00	100.00	-	3.3	3.5	△ 0.2	現年課税分
176	357,073	3.3	△ 904,941	△ 7.5	100.00	100.00	-	3.3	3.5	△ 0.2	(現年度)
-	23	230.0	△ 255	△ 88.5	100.00	104.35	△ 4.35	0.0	0.0	0.0	(過年度)
1	25	皆増	△ 139	△ 84.8	96.15	99.39	△ 3.24	0.0	0.0	0.0	滞納繰越分
-	<b>△ 6,229</b>	<b>△ 21.9</b>	<b>△ 38,108</b>	<b>△ 63.1</b>	<b>100.00</b>	<b>100.00</b>	<b>-</b>	<b>0.0</b>	<b>0.0</b>	<b>0.0</b>	<b>入 湯 税</b>
-	△ 6,229	△ 21.9	△ 38,108	△ 63.1	100.00	100.00	-	0.0	0.0	0.0	現年課税分
-	△ 6,288	△ 22.1	△ 38,177	△ 63.3	100.00	100.00	-	0.0	0.0	0.0	(現年度)
-	59	590.0	69	皆増	100.00	-	-	0.0	-	0.0	(過年度)
-	-	-	-	-	-	-	-	-	-	-	滞納繰越分
<b>193,025</b>	<b>△ 58,514</b>	<b>△ 0.7</b>	<b>3,476</b>	<b>0.0</b>	<b>97.70</b>	<b>99.83</b>	<b>△ 2.13</b>	<b>2.4</b>	<b>2.3</b>	<b>0.1</b>	<b>事 業 所 税</b>
180,846	△ 57,562	△ 0.7	4,796	0.1	97.85	99.89	△ 2.04	2.4	2.3	0.1	現年課税分
180,842	△ 17,921	△ 0.2	3,014	0.0	97.83	99.89	△ 2.06	2.3	2.3	0.0	(現年度)
129,421	△ 54,701	△ 0.9	△ 28,764	△ 0.5	97.83	99.89	△ 2.06	1.7	1.7	0.0	資産割
51,421	36,780	1.6	31,778	1.4	97.83	99.89	△ 2.06	0.7	0.7	0.0	従業者割
4	△ 39,641	△ 47.6	1,782	4.3	99.99	100.00	△ 0.01	0.0	0.0	0.0	(過年度)
12,179	△ 952	△ 26.7	△ 1,320	△ 33.6	17.64	46.43	△ 28.79	0.0	0.0	0.0	滞納繰越分
<b>462,571</b>	<b>△ 259,982</b>	<b>△ 1.0</b>	<b>494,782</b>	<b>2.0</b>	<b>98.20</b>	<b>99.14</b>	<b>△ 0.94</b>	<b>7.5</b>	<b>7.3</b>	<b>0.2</b>	<b>都 市 計 画 税</b>
369,643	△ 268,697	△ 1.0	486,077	1.9	98.58	99.59	△ 1.01	7.5	7.3	0.2	現年課税分
368,779	△ 269,368	△ 1.0	488,069	2.0	98.58	99.59	△ 1.01	7.5	7.3	0.2	(現年度)
176,460	△ 124,077	△ 1.0	189,419	1.6	98.58	99.59	△ 1.01	3.6	3.5	0.1	土 地
192,319	△ 145,291	△ 1.1	298,650	2.3	98.58	99.59	△ 1.01	3.9	3.8	0.1	家 屋
864	671	21.0	△ 1,992	△ 34.0	81.75	85.04	△ 3.29	0.0	0.0	0.0	(過年度)
92,928	8,715	9.1	8,705	9.0	50.59	46.00	4.59	0.0	0.0	0.0	滞納繰越分
<b>49,007</b>	<b>115,300</b>	<b>20.2</b>	<b>685,300</b>	<b>皆増</b>	<b>93.33</b>	<b>-</b>	<b>-</b>	<b>0.0</b>	<b>-</b>	<b>0.0</b>	<b>宿 泊 税</b>
49,007	115,300	20.2	685,300	皆増	93.33	-	-	0.0	-	0.0	現年課税分
49,007	115,300	20.2	685,300	皆増	93.33	-	-	0.0	-	0.0	(現年度)
-	-	-	-	-	-	-	-	-	-	-	(過年度)
-	-	-	-	-	-	-	-	-	-	-	滞納繰越分
<b>6,902,668</b>	<b>9,072,378</b>	<b>2.7</b>	<b>△ 3,383,577</b>	<b>△ 1.0</b>	<b>97.99</b>	<b>98.73</b>	<b>△ 0.74</b>	<b>100.0</b>	<b>100.0</b>	<b>0.0</b>	<b>市 税 合 計</b>
4,772,831	8,937,886	2.7	△ 3,551,747	△ 1.0	98.69	99.42	△ 0.73	99.5	99.5	0.0	現年課税分
4,625,866	9,083,631	2.8	△ 3,190,121	△ 0.9	98.73	99.45	△ 0.72	99.2	99.1	0.1	(現年度)
146,965	△ 145,745	△ 11.5	△ 361,626	△ 24.4	88.43	93.92	△ 5.49	0.3	0.4	△ 0.1	(過年度)
2,129,837	134,492	8.5	168,170	10.8	40.95	39.12	1.83	0.5	0.5	0.0	滞納繰越分

## 6. 市税年度別決算状況

### (1) 総括

区分	年度	最終予算額		調定額		収入済額	
		千円	%	千円	%	千円	%
計	23	267,614,616	101.3	279,053,207	100.8	268,264,013	101.1
	24	268,844,539	100.5	279,455,970	100.1	269,697,253	100.5
	25	273,374,620	101.7	284,452,578	101.8	276,117,817	102.4
	26	277,660,627	101.6	289,044,195	101.6	282,135,984	102.2
	27	280,347,407	101.0	290,119,330	100.4	284,138,163	100.7
	28	283,171,163	101.0	293,424,872	101.1	288,287,809	101.5
	29	289,088,384	102.1	297,618,504	101.4	293,379,779	101.8
	30	326,572,774	113.0	336,853,955	113.2	332,596,900	113.4
	元	340,448,108	104.2	348,873,296	103.6	344,453,594	103.6
	2	331,997,639	97.5	348,056,973	99.8	341,070,017	99.0
現年度	23	263,924,117	101.5	267,495,172	101.3	264,547,546	101.4
	24	265,133,819	100.5	268,755,922	100.5	266,126,833	100.6
	25	269,791,708	101.8	274,632,208	102.2	272,407,405	102.4
	26	274,522,106	101.8	280,789,725	102.2	278,803,330	102.3
	27	277,409,930	101.1	282,913,071	100.8	280,901,199	100.8
	28	280,439,664	101.1	286,931,875	101.4	285,228,449	101.5
	29	286,226,196	102.1	291,665,840	101.6	290,232,609	101.8
	30	323,904,417	113.2	331,371,363	113.6	329,708,929	113.6
	元	337,580,511	104.2	343,313,212	103.6	341,413,246	103.5
	2	329,139,494	97.5	342,574,554	99.8	338,223,125	99.1
過年度	23	833,812	50.2	1,086,505	58.1	971,796	58.2
	24	1,015,787	121.8	1,022,055	94.1	927,810	95.5
	25	1,106,851	109.0	1,328,655	130.0	1,128,179	121.6
	26	925,320	83.6	1,093,397	82.3	1,008,394	89.4
	27	824,320	89.1	1,230,747	112.6	1,081,251	107.2
	28	1,029,045	124.8	1,227,523	99.7	1,106,285	102.3
	29	998,820	97.1	1,540,999	125.5	1,409,013	127.4
	30	1,132,820	113.4	1,525,527	99.0	1,292,604	91.7
	元	1,260,320	111.3	1,578,590	103.5	1,482,601	114.7
	2	1,266,720	100.5	1,267,640	80.3	1,120,975	75.6
滞納繰越分	23	2,856,687	106.6	10,471,530	95.7	2,744,671	93.4
	24	2,694,933	94.3	9,677,993	92.4	2,642,610	96.3
	25	2,476,061	91.9	8,491,715	87.7	2,582,233	97.7
	26	2,213,201	89.4	7,161,073	84.3	2,324,260	90.0
	27	2,113,157	95.5	5,975,512	83.4	2,155,713	92.7
	28	1,702,454	80.6	5,265,474	88.1	1,953,075	90.6
	29	1,863,368	109.5	4,411,665	83.8	1,738,157	89.0
	30	1,535,537	82.4	3,957,065	89.7	1,595,367	91.8
	元	1,607,277	104.7	3,981,494	100.6	1,557,747	97.6
	2	1,591,425	99.0	4,214,779	105.9	1,725,917	110.8

不納欠損額	収入未済額	還付未済額	翌年度繰越額	対予算増減(△)額	収入率		年度	区分
					対予算	対調定		
千円	千円	千円	千円	千円	%	%		
1,295,032	9,494,162	265,579	9,759,741	649,397	100.24	96.13	23	計
1,392,383	8,366,334	154,903	8,521,237	852,714	100.32	96.51	24	
1,308,384	7,026,377	164,510	7,190,887	2,743,197	101.00	97.07	25	
1,077,003	5,831,208	178,947	6,010,155	4,475,357	101.61	97.61	26	
867,528	5,113,639	180,879	5,294,518	3,790,756	101.35	97.94	27	
851,987	4,285,076	163,888	4,448,964	5,116,646	101.81	98.25	28	
439,754	3,798,971	185,694	3,984,665	4,291,395	101.48	98.58	29	
394,365	3,862,690	212,565	4,075,255	6,024,126	101.84	98.74	30	
341,886	4,077,816	213,005	4,290,821	4,005,486	101.18	98.73	元	
366,154	6,620,802	281,866	6,902,668	9,072,378	102.73	97.99	2	
23,970	2,923,656	262,523	3,186,179	623,429	100.24	98.90	23	現 年 度
22,780	2,606,309	153,298	2,759,607	993,014	100.37	99.02	24	
12,214	2,212,589	162,202	2,374,791	2,615,697	100.97	99.19	25	
11,230	1,975,165	176,606	2,151,771	4,281,224	101.56	99.29	26	
13,135	1,998,737	168,433	2,167,170	3,491,269	101.26	99.29	27	
8,280	1,695,146	158,093	1,853,239	4,788,785	101.71	99.41	28	
12,084	1,421,147	182,341	1,603,488	4,006,413	101.40	99.51	29	
3,975	1,658,459	205,933	1,864,392	5,804,512	101.79	99.50	30	
3,245	1,896,721	210,309	2,107,030	3,832,735	101.14	99.45	元	
1,889	4,349,540	276,326	4,625,866	9,083,631	102.76	98.73	2	
544	114,165	1,164	115,329	137,984	116.55	89.44	23	過 年 度
1,452	92,793	174	92,967	△ 87,977	91.34	90.78	24	
1,890	198,586	412	198,998	21,328	101.93	84.91	25	
1,210	83,793	635	84,428	83,074	108.98	92.23	26	
55,919	93,577	762	94,339	256,931	131.17	87.85	27	
793	120,445	1,309	121,754	77,240	107.51	90.12	28	
1,553	130,433	1,164	131,597	410,193	141.07	91.44	29	
17,393	215,530	4,365	219,895	159,784	114.10	84.73	30	
346	95,643	1,052	96,695	222,281	117.64	93.92	元	
1,423	145,242	1,723	146,965	△ 145,745	88.49	88.43	2	
1,270,518	6,456,341	1,892	6,458,233	△ 112,016	96.08	26.21	23	滞 納 繰 越 分
1,368,151	5,667,232	1,431	5,668,663	△ 52,323	98.06	27.31	24	
1,294,280	4,615,202	1,896	4,617,098	106,172	104.29	30.41	25	
1,064,563	3,772,250	1,706	3,773,956	111,059	105.02	32.46	26	
798,474	3,021,325	11,684	3,033,009	42,556	102.01	36.08	27	
842,914	2,469,485	4,486	2,473,971	250,621	114.72	37.09	28	
426,117	2,247,391	2,189	2,249,580	△ 125,211	93.28	39.40	29	
372,997	1,988,701	2,267	1,990,968	59,830	103.90	40.32	30	
338,295	2,085,452	1,644	2,087,096	△ 49,530	96.92	39.12	元	
362,842	2,126,020	3,817	2,129,837	134,492	108.45	40.95	2	

6. 市税年度別決算状況(続)

(2) 税目別年度別比較

税 目	平成 28 年 度			平成 29 年 度		
	調 定 額	収入率	収 入 額	調 定 額	収入率	収 入 額
	千円	%	千円	千円	%	千円
<b>市 民 税 人</b>	<b>134,701,247</b>	<b>97.7</b>	<b>131,625,330</b>	<b>136,943,974</b>	<b>98.1</b>	<b>134,304,549</b>
個 人 現 年 課 税 分	94,475,194	96.9	91,517,477	95,910,994	97.3	93,340,675
(現 年 度)	91,638,548	98.7	90,470,989	93,381,195	98.9	92,365,638
均 等 割	91,123,724	98.8	90,025,070	92,861,643	99.0	91,940,778
所 得 割	2,455,702	98.8	2,426,094	2,487,398	99.0	2,462,732
(過 年 度)	88,668,022	98.8	87,598,976	90,374,245	99.0	89,478,046
滞 納 繰 越 分	514,824	86.6	445,919	519,552	81.8	424,860
法 人 現 年 課 税 分	2,836,646	36.9	1,046,488	2,529,799	38.5	975,037
(現 年 度)	<b>40,226,053</b>	<b>99.7</b>	<b>40,107,853</b>	<b>41,032,980</b>	<b>99.8</b>	<b>40,963,874</b>
均 等 割	40,035,176	100.1	40,058,409	40,863,737	100.1	40,917,247
法 人 税 割	39,508,663	100.2	39,578,871	40,175,506	100.2	40,261,211
(過 年 度)	8,386,206	100.2	8,401,109	8,587,162	100.2	8,605,481
滞 納 繰 越 分	31,122,457	100.2	31,177,762	31,588,344	100.2	31,655,730
	526,513	91.1	479,538	688,231	95.3	656,036
	190,877	25.9	49,444	169,243	27.6	46,627
<b>固 定 資 産 税 人</b>	<b>113,457,654</b>	<b>98.6</b>	<b>111,832,839</b>	<b>115,165,461</b>	<b>98.9</b>	<b>113,935,036</b>
固 定 資 産 税 分	112,647,231	98.6	111,022,416	114,327,837	98.9	113,097,412
(現 年 度)	110,867,451	99.5	110,349,149	113,002,695	99.6	112,542,601
土 地	110,755,588	99.5	110,240,503	112,774,730	99.6	112,319,351
家 屋	41,637,870	99.5	41,423,274	41,886,302	99.6	41,702,266
償 却 資 産	56,225,935	99.5	55,936,154	57,587,870	99.6	57,334,846
(過 年 度)	12,891,783	99.9	12,881,075	13,300,558	99.9	13,282,239
滞 納 繰 越 分	111,863	97.1	108,646	227,965	97.9	223,250
交 付 金	1,779,780	37.8	673,267	1,325,142	41.9	554,811
	810,423	100.0	810,423	837,624	100.0	837,624
<b>軽 自 動 車 税 人</b>	<b>1,767,404</b>	<b>95.5</b>	<b>1,688,051</b>	<b>1,847,499</b>	<b>95.6</b>	<b>1,766,801</b>
環 境 性 能 割	-	-	-	-	-	-
種 別 割	1,767,404	95.5	1,688,051	1,847,499	95.6	1,766,801
現 年 課 税 分	1,702,870	97.9	1,667,446	1,778,783	98.0	1,743,055
(現 年 度)	1,702,754	97.9	1,667,332	1,778,474	98.0	1,742,807
(過 年 度)	116	98.3	114	309	80.3	248
滞 納 繰 越 分	64,534	31.9	20,605	68,716	34.6	23,746
<b>市 た ば こ 税 人</b>	<b>12,331,187</b>	<b>100.0</b>	<b>12,331,185</b>	<b>12,092,050</b>	<b>100.0</b>	<b>12,092,051</b>
現 年 課 税 分	12,331,187	100.0	12,331,185	12,092,048	100.0	12,092,049
(現 年 度)	12,331,187	100.0	12,331,185	12,091,999	100.0	12,092,000
(過 年 度)	-	-	-	49	100.0	49
滞 納 繰 越 分	-	-	-	2	100.0	2
<b>特 別 土 地 保 有 税 人</b>	-	-	-	-	-	-
現 年 課 税 分	-	-	-	-	-	-
(現 年 度)	-	-	-	-	-	-
(過 年 度)	-	-	-	-	-	-
滞 納 繰 越 分	-	-	-	-	-	-
<b>入 湯 税 人</b>	<b>47,862</b>	<b>99.9</b>	<b>47,812</b>	<b>50,578</b>	<b>100.0</b>	<b>50,578</b>
現 年 課 税 分	47,862	99.9	47,812	50,527	100.0	50,527
(現 年 度)	47,861	99.9	47,811	50,527	100.0	50,527
(過 年 度)	1	100.0	1	-	-	-
滞 納 繰 越 分	-	-	-	51	100.0	51
<b>事 業 所 税 人</b>	<b>7,681,114</b>	<b>99.8</b>	<b>7,663,958</b>	<b>7,772,382</b>	<b>99.9</b>	<b>7,765,661</b>
現 年 課 税 分	7,664,336	99.9	7,658,495	7,759,866	100.0	7,757,173
(現 年 度)	7,592,436	99.9	7,588,293	7,660,492	100.0	7,657,799
資 産 割	5,529,685	99.9	5,526,668	5,547,702	100.0	5,545,752
従 業 者 割	2,062,751	99.9	2,061,625	2,112,790	100.0	2,112,047
(過 年 度)	71,900	97.6	70,202	99,374	100.0	99,374
滞 納 繰 越 分	16,778	32.6	5,463	12,516	67.8	8,488
<b>都 市 計 画 税 人</b>	<b>23,438,404</b>	<b>98.6</b>	<b>23,098,634</b>	<b>23,746,560</b>	<b>98.8</b>	<b>23,465,103</b>
現 年 課 税 分	23,061,545	99.5	22,940,826	23,440,364	99.6	23,335,708
(現 年 度)	23,059,239	99.5	22,938,961	23,434,845	99.6	23,330,512
土 地	10,887,766	99.5	10,830,975	10,951,092	99.6	10,902,337
家 屋	12,171,473	99.5	12,107,986	12,483,753	99.6	12,428,175
(過 年 度)	2,306	80.9	1,865	5,519	94.1	5,196
滞 納 繰 越 分	376,859	41.9	157,808	306,196	42.3	129,395
<b>宿 泊 税 人</b>	-	-	-	-	-	-
現 年 課 税 分	-	-	-	-	-	-
(現 年 度)	-	-	-	-	-	-
(過 年 度)	-	-	-	-	-	-
滞 納 繰 越 分	-	-	-	-	-	-
<b>市 税 合 計 人</b>	<b>293,424,872</b>	<b>98.2</b>	<b>288,287,809</b>	<b>297,618,504</b>	<b>98.6</b>	<b>293,379,779</b>
現 年 課 税 分	288,159,398	99.4	286,334,734	293,206,839	99.5	291,641,622
(現 年 度)	286,931,875	99.4	285,228,449	291,665,840	99.5	290,232,609
(過 年 度)	1,227,523	90.1	1,106,285	1,540,999	91.4	1,409,013
滞 納 繰 越 分	5,265,474	37.1	1,953,075	4,411,665	39.4	1,738,157

平成30年度			令和元年度			令和2年度		
調定額	収入率	収入額	調定額	収入率	収入額	調定額	収入率	収入額
千円	%	千円	千円	%	千円	千円	%	千円
<b>172,329,606</b>	<b>98.3</b>	<b>169,396,293</b>	<b>179,517,885</b>	<b>98.3</b>	<b>176,379,698</b>	<b>174,414,000</b>	<b>98.0</b>	<b>170,851,824</b>
<b>127,255,884</b>	<b>97.8</b>	<b>124,475,600</b>	<b>135,246,965</b>	<b>97.8</b>	<b>132,213,443</b>	<b>137,587,635</b>	<b>97.6</b>	<b>134,347,900</b>
124,944,174	98.9	123,586,131	132,748,511	98.9	131,273,084	134,811,678	98.9	133,267,852
124,324,705	99.0	123,076,023	132,053,465	98.9	130,636,746	134,233,677	98.9	132,773,851
2,566,564	99.0	2,540,786	2,643,286	98.9	2,614,928	2,712,022	98.9	2,682,528
121,758,141	99.0	120,535,237	129,410,179	98.9	128,021,818	131,521,655	98.9	130,091,323
619,469	82.3	510,108	695,046	91.6	636,338	578,001	85.5	494,001
2,311,710	38.5	889,469	2,498,454	37.6	940,359	2,775,957	38.9	1,080,048
<b>45,073,722</b>	<b>99.7</b>	<b>44,920,693</b>	<b>44,270,920</b>	<b>99.8</b>	<b>44,166,255</b>	<b>36,826,365</b>	<b>99.1</b>	<b>36,503,924</b>
44,901,629	99.9	44,877,741	44,007,318	100.2	44,088,599	36,613,590	99.5	36,443,254
44,236,459	100.2	44,322,240	43,361,441	100.3	43,470,335	36,082,799	99.7	35,968,361
8,807,698	100.2	8,824,777	8,948,116	100.3	8,970,587	8,960,604	99.7	8,932,185
35,428,761	100.2	35,497,463	34,413,325	100.3	34,499,748	27,122,195	99.7	27,036,176
665,170	83.5	555,501	645,877	95.7	618,264	530,791	89.5	474,893
172,093	25.0	42,952	263,602	29.5	77,656	212,775	28.5	60,670
<b>117,874,355</b>	<b>99.1</b>	<b>116,862,088</b>	<b>121,790,109</b>	<b>99.2</b>	<b>120,817,334</b>	<b>125,251,359</b>	<b>97.9</b>	<b>122,607,670</b>
116,996,099	99.1	115,983,832	120,889,349	99.2	119,916,574	124,566,170	97.9	121,922,481
115,863,938	99.7	115,472,405	119,956,517	99.6	119,496,907	123,634,013	98.2	121,466,200
115,710,920	99.7	115,332,934	119,768,799	99.6	119,317,793	123,523,940	98.2	121,361,956
44,220,908	99.7	44,067,759	46,102,422	99.6	45,917,433	47,351,299	98.5	46,654,944
58,111,503	99.7	57,910,248	60,119,970	99.6	59,878,735	62,023,521	98.5	61,111,395
13,378,509	99.8	13,354,927	13,546,407	99.8	13,521,625	14,149,120	96.1	13,595,617
153,018	91.1	139,471	187,718	95.4	179,114	110,073	94.7	104,244
1,132,161	45.2	511,427	932,832	45.0	419,667	932,157	48.9	456,281
878,256	100.0	878,256	900,760	100.0	900,760	685,189	100.0	685,189
<b>1,923,987</b>	<b>96.1</b>	<b>1,848,416</b>	<b>1,999,959</b>	<b>96.1</b>	<b>1,921,645</b>	<b>2,108,439</b>	<b>96.5</b>	<b>2,035,491</b>
-	-	-	16,977	100.0	16,977	62,595	100.0	62,595
1,923,987	96.1	1,848,416	1,982,982	96.1	1,904,668	2,045,844	96.4	1,972,896
1,850,477	98.5	1,822,470	1,914,233	98.5	1,884,937	1,974,222	98.9	1,951,558
1,849,585	98.5	1,821,631	1,913,331	98.5	1,884,080	1,973,947	98.9	1,951,353
892	94.1	839	902	95.0	857	275	74.5	205
73,510	35.3	25,946	68,749	28.7	19,731	71,622	29.8	21,338
<b>12,234,401</b>	<b>100.0</b>	<b>12,234,326</b>	<b>12,110,584</b>	<b>100.0</b>	<b>12,110,573</b>	<b>11,204,774</b>	<b>100.0</b>	<b>11,205,238</b>
12,234,401	100.0	12,234,326	12,110,419	100.0	12,110,409	11,204,748	100.0	11,205,213
12,232,468	100.0	12,232,393	12,110,143	100.0	12,110,121	11,204,715	100.0	11,205,180
1,933	100.0	1,933	276	104.3	288	33	100.0	33
-	-	-	165	99.4	164	26	96.2	25
-	-	-	-	-	-	-	-	-
-	-	-	-	-	-	-	-	-
-	-	-	-	-	-	-	-	-
-	-	-	-	-	-	-	-	-
<b>50,863</b>	<b>100.0</b>	<b>50,864</b>	<b>60,358</b>	<b>100.0</b>	<b>60,358</b>	<b>22,250</b>	<b>100.0</b>	<b>22,250</b>
50,863	100.0	50,864	60,358	100.0	60,358	22,250	100.0	22,250
50,863	100.0	50,864	60,358	100.0	60,358	22,181	100.0	22,181
-	-	-	-	-	-	69	100.0	69
-	-	-	-	-	-	-	-	-
<b>7,979,547</b>	<b>99.9</b>	<b>7,970,771</b>	<b>8,054,588</b>	<b>99.8</b>	<b>8,041,262</b>	<b>8,234,001</b>	<b>97.7</b>	<b>8,044,738</b>
7,971,908	99.9	7,964,088	8,046,128	99.9	8,037,334	8,219,214	97.8	8,042,130
7,889,760	99.9	7,881,940	8,004,251	99.9	7,995,457	8,175,551	97.8	7,998,471
5,697,050	99.9	5,691,403	5,759,287	99.9	5,752,959	5,850,924	97.8	5,724,195
2,192,710	99.9	2,190,537	2,244,964	99.9	2,242,498	2,324,627	97.8	2,274,276
82,148	100.0	82,148	41,877	100.0	41,877	43,663	100.0	43,659
7,639	87.5	6,683	8,460	46.4	3,928	14,787	17.6	2,608
<b>24,461,196</b>	<b>99.1</b>	<b>24,234,142</b>	<b>25,339,813</b>	<b>99.1</b>	<b>25,122,724</b>	<b>26,087,872</b>	<b>98.2</b>	<b>25,617,506</b>
24,201,244	99.6	24,115,252	25,130,581	99.6	25,026,482	25,880,417	98.6	25,512,559
24,198,347	99.6	24,112,648	25,123,687	99.6	25,020,619	25,875,682	98.6	25,508,688
11,576,841	99.6	11,535,841	12,065,936	99.6	12,016,436	12,381,461	98.6	12,205,855
12,621,506	99.6	12,576,807	13,057,751	99.6	13,004,183	13,494,221	98.6	13,302,833
2,897	89.9	2,604	6,894	85.0	5,863	4,735	81.8	3,871
259,952	45.7	118,890	209,232	46.0	96,242	207,455	50.6	104,947
-	-	-	-	-	-	<b>734,278</b>	93.3	<b>685,300</b>
-	-	-	-	-	-	734,278	93.3	685,300
-	-	-	-	-	-	734,278	93.3	685,300
-	-	-	-	-	-	-	-	-
<b>336,853,955</b>	<b>98.7</b>	<b>332,596,900</b>	<b>348,873,296</b>	<b>98.7</b>	<b>344,453,594</b>	<b>348,056,973</b>	<b>98.0</b>	<b>341,070,017</b>
332,896,890	99.4	331,001,533	344,891,802	99.4	342,895,847	343,842,194	98.7	339,344,100
331,371,363	99.5	329,708,929	343,313,212	99.4	341,413,246	342,574,554	98.7	338,223,125
1,525,527	84.7	1,292,604	1,578,590	93.9	1,482,601	1,267,640	88.4	1,120,975
3,957,065	40.3	1,595,367	3,981,494	39.1	1,557,747	4,214,779	40.9	1,725,917

## 6. 市税年度別決算状況(続)

### (3) 調定額年度別比較

税目	平成29年度		平成30年度		令和元年度		令和2年度	
	千円	構成比 %	千円	構成比 %	千円	構成比 %	千円	構成比 %
<b>市民税</b>	<b>136,943,974</b>	<b>46.0</b>	<b>172,329,606</b>	<b>51.2</b>	<b>179,517,885</b>	<b>51.5</b>	<b>174,414,000</b>	<b>50.1</b>
個人	95,910,994	32.2	127,255,884	37.8	135,246,965	38.8	137,587,635	39.5
現年課税分	93,381,195	31.4	124,944,174	37.1	132,748,511	38.1	134,811,678	38.7
(現年度)	92,861,643	31.2	124,324,705	36.9	132,053,465	37.9	134,233,677	38.6
均等割	2,487,398	0.8	2,566,564	0.8	2,643,286	0.8	2,712,022	0.8
所得割	90,374,245	30.4	121,758,141	36.1	129,410,179	37.1	131,521,655	37.8
(過年度)	519,552	0.2	619,469	0.2	695,046	0.2	578,001	0.2
滞納繰越分	2,529,799	0.9	2,311,710	0.7	2,498,454	0.7	2,775,957	0.8
<b>法人</b>	<b>41,032,980</b>	<b>13.8</b>	<b>45,073,722</b>	<b>13.4</b>	<b>44,270,920</b>	<b>12.7</b>	<b>36,826,365</b>	<b>10.6</b>
現年課税分	40,863,737	13.7	44,901,629	13.3	44,007,318	12.6	36,613,590	10.5
(現年度)	40,175,506	13.5	44,236,459	13.1	43,361,441	12.4	36,082,799	10.4
均等割	8,587,162	2.9	8,807,698	2.6	8,948,116	2.6	8,960,604	2.6
法人税割	31,588,344	10.6	35,428,761	10.5	34,413,325	9.9	27,122,195	7.8
(過年度)	688,231	0.2	665,170	0.2	645,877	0.2	530,791	0.2
滞納繰越分	169,243	0.1	172,093	0.1	263,602	0.1	212,775	0.1
<b>固定資産税</b>	<b>115,165,461</b>	<b>38.7</b>	<b>117,874,355</b>	<b>35.0</b>	<b>121,790,109</b>	<b>34.9</b>	<b>125,251,359</b>	<b>36.0</b>
固定資産税	114,327,837	38.4	116,996,099	34.7	120,889,349	34.7	124,566,170	35.8
現年課税分	113,002,695	38.0	115,863,938	34.4	119,956,517	34.4	123,634,013	35.5
(現年度)	112,774,730	37.9	115,710,920	34.4	119,768,799	34.3	123,523,940	35.5
土地	41,886,302	14.1	44,220,908	13.1	46,102,422	13.2	47,351,299	13.6
家屋	57,587,870	19.3	58,111,503	17.3	60,119,970	17.2	62,023,521	17.8
償却資産	13,300,558	4.5	13,378,509	4.0	13,546,407	3.9	14,149,120	4.1
(過年度)	227,965	0.1	153,018	0.0	187,718	0.1	110,073	0.0
滞納繰越分	1,325,142	0.4	1,132,161	0.3	932,832	0.3	932,157	0.3
交付金	837,624	0.3	878,256	0.3	900,760	0.3	685,189	0.2
<b>軽自動車税</b>	<b>1,847,499</b>	<b>0.6</b>	<b>1,923,987</b>	<b>0.6</b>	<b>1,999,959</b>	<b>0.6</b>	<b>2,108,439</b>	<b>0.6</b>
環境性能割	-	-	-	-	16,977	0.0	62,595	0.0
種別割	1,847,499	0.6	1,923,987	0.6	1,982,982	0.6	2,045,844	0.6
現年課税分	1,778,783	0.6	1,850,477	0.5	1,914,233	0.5	1,974,222	0.6
(現年度)	1,778,474	0.6	1,849,585	0.5	1,913,331	0.5	1,973,947	0.6
(過年度)	309	0.0	892	0.0	902	0.0	275	0.0
滞納繰越分	68,716	0.0	73,510	0.0	68,749	0.0	71,622	0.0
<b>市たばこ税</b>	<b>12,092,050</b>	<b>4.1</b>	<b>12,234,401</b>	<b>3.6</b>	<b>12,110,584</b>	<b>3.5</b>	<b>11,204,774</b>	<b>3.2</b>
現年課税分	12,092,048	4.1	12,234,401	3.6	12,110,419	3.5	11,204,748	3.2
(現年度)	12,091,999	4.1	12,232,468	3.6	12,110,143	3.5	11,204,715	3.2
(過年度)	49	0.0	1,933	0.0	276	0.0	33	0.0
滞納繰越分	2	0.0	-	-	165	0.0	26	0.0
<b>特別土地保有税</b>	-	-	-	-	-	-	-	-
現年課税分	-	-	-	-	-	-	-	-
(現年度)	-	-	-	-	-	-	-	-
(過年度)	-	-	-	-	-	-	-	-
滞納繰越分	-	-	-	-	-	-	-	-
<b>入湯税</b>	<b>50,578</b>	<b>0.0</b>	<b>50,863</b>	<b>0.0</b>	<b>60,358</b>	<b>0.0</b>	<b>22,250</b>	<b>0.0</b>
現年課税分	50,527	0.0	50,863	0.0	60,358	0.0	22,250	0.0
(現年度)	50,527	0.0	50,863	0.0	60,358	0.0	22,181	0.0
(過年度)	-	-	-	-	-	-	69	0.0
滞納繰越分	51	0.0	-	-	-	-	-	-
<b>事業所税</b>	<b>7,772,382</b>	<b>2.6</b>	<b>7,979,547</b>	<b>2.4</b>	<b>8,054,588</b>	<b>2.3</b>	<b>8,234,001</b>	<b>2.4</b>
現年課税分	7,759,866	2.6	7,971,908	2.4	8,046,128	2.3	8,219,214	2.4
(現年度)	7,660,492	2.6	7,889,760	2.3	8,004,251	2.3	8,175,551	2.3
資産割	5,547,702	1.9	5,697,050	1.7	5,759,287	1.7	5,850,924	1.7
従業者割	2,112,790	0.7	2,192,710	0.7	2,244,964	0.6	2,324,627	0.7
(過年度)	99,374	0.0	82,148	0.0	41,877	0.0	43,663	0.0
滞納繰越分	12,516	0.0	7,639	0.0	8,460	0.0	14,787	0.0
<b>都市計画税</b>	<b>23,746,560</b>	<b>8.0</b>	<b>24,461,196</b>	<b>7.3</b>	<b>25,339,813</b>	<b>7.3</b>	<b>26,087,872</b>	<b>7.5</b>
現年課税分	23,440,364	7.9	24,201,244	7.2	25,130,581	7.2	25,880,417	7.4
(現年度)	23,434,845	7.9	24,198,347	7.2	25,123,687	7.2	25,875,682	7.4
土地	10,951,092	3.7	11,576,841	3.4	12,065,936	3.5	12,381,461	3.6
家屋	12,483,753	4.2	12,621,506	3.7	13,057,751	3.7	13,494,221	3.9
(過年度)	5,519	0.0	2,897	0.0	6,894	0.0	4,735	0.0
滞納繰越分	306,196	0.1	259,952	0.1	209,232	0.1	207,455	0.1
<b>宿泊税</b>	-	-	-	-	-	-	<b>734,278</b>	<b>0.2</b>
現年課税分	-	-	-	-	-	-	734,278	0.2
(現年度)	-	-	-	-	-	-	734,278	0.2
(過年度)	-	-	-	-	-	-	-	-
滞納繰越分	-	-	-	-	-	-	-	-
<b>市税合計</b>	<b>297,618,504</b>	<b>100.0</b>	<b>336,853,955</b>	<b>100.0</b>	<b>348,873,296</b>	<b>100.0</b>	<b>348,056,973</b>	<b>100.0</b>
現年課税分	293,206,839	98.5	332,896,890	98.8	344,891,802	98.9	343,842,194	98.8
(現年度)	291,665,840	98.0	331,371,363	98.4	343,313,212	98.4	342,574,554	98.4
(過年度)	1,540,999	0.5	1,525,527	0.5	1,578,590	0.5	1,267,640	0.4
滞納繰越分	4,411,665	1.5	3,957,065	1.2	3,981,494	1.1	4,214,779	1.2

※構成比については、端数の関係で、総数と内訳の合計とは一致しない場合がある。

平成29年度		平成30年度		令和元年度		令和2年度		税目
千円	伸び率	千円	伸び率	千円	伸び率	千円	伸び率	
<b>2,242,727</b>	<b>1.7</b>	<b>35,385,632</b>	<b>25.8</b>	<b>7,188,279</b>	<b>4.2</b>	<b>△ 5,103,885</b>	<b>△ 2.8</b>	<b>市 民 税</b>
<b>1,435,800</b>	<b>1.5</b>	<b>31,344,890</b>	<b>32.7</b>	<b>7,991,081</b>	<b>6.3</b>	<b>2,340,670</b>	<b>1.7</b>	<b>個 人</b>
1,742,647	1.9	31,562,979	33.8	7,804,337	6.2	2,063,167	1.6	現年課税分
1,737,919	1.9	31,463,062	33.9	7,728,760	6.2	2,180,212	1.7	(現年度)
31,696	1.3	79,166	3.2	76,722	3.0	68,736	2.6	均等割
1,706,223	1.9	31,383,896	34.7	7,652,038	6.3	2,111,476	1.6	所得割
4,728	0.9	99,917	19.2	75,577	12.2	△ 117,045	△ 16.8	(過年度)
△ 306,847	△ 10.8	△ 218,089	△ 8.6	186,744	8.1	277,503	11.1	滞納繰越分
<b>806,927</b>	<b>2.0</b>	<b>4,040,742</b>	<b>9.8</b>	<b>△ 802,802</b>	<b>△ 1.8</b>	<b>△ 7,444,555</b>	<b>△ 16.8</b>	<b>法 人</b>
828,561	2.1	4,037,892	9.9	△ 894,311	△ 2.0	△ 7,393,728	△ 16.8	現年課税分
666,843	1.7	4,060,953	10.1	△ 875,018	△ 2.0	△ 7,278,642	△ 16.8	(現年度)
200,956	2.4	220,536	2.6	140,418	1.6	12,488	0.1	均等割
465,887	1.5	3,840,417	12.2	△ 1,015,436	△ 2.9	△ 7,291,130	△ 21.2	法人税割
161,718	30.7	△ 23,061	△ 3.4	△ 19,293	△ 2.9	△ 115,086	△ 17.8	(過年度)
△ 21,634	△ 11.3	2,850	1.7	91,509	53.2	△ 50,827	△ 19.3	滞納繰越分
<b>1,707,807</b>	<b>1.5</b>	<b>2,708,894</b>	<b>2.4</b>	<b>3,915,754</b>	<b>3.3</b>	<b>3,461,250</b>	<b>2.8</b>	<b>固 定 資 産 税</b>
1,680,606	1.5	2,668,262	2.3	3,893,250	3.3	3,676,821	3.0	固定資産税
2,135,244	1.9	2,861,243	2.5	4,092,579	3.5	3,677,496	3.1	現年課税分
2,019,142	1.8	2,936,190	2.6	4,057,879	3.5	3,755,141	3.1	(現年度)
248,432	0.6	2,334,606	5.6	1,881,514	4.3	1,248,877	2.7	土地
1,361,935	2.4	523,633	0.9	2,008,467	3.5	1,903,551	3.2	家屋
408,775	3.2	77,951	0.6	167,898	1.3	602,713	4.4	償却資産
116,102	103.8	△ 74,947	△ 32.9	34,700	22.7	△ 77,645	△ 41.4	(過年度)
△ 454,638	△ 25.5	△ 192,981	△ 14.6	△ 199,329	△ 17.6	△ 675	△ 0.1	滞納繰越分
27,201	3.4	40,632	4.9	22,504	2.6	△ 215,571	△ 23.9	交付金
<b>80,095</b>	<b>4.5</b>	<b>76,488</b>	<b>4.1</b>	<b>75,972</b>	<b>3.9</b>	<b>108,480</b>	<b>5.4</b>	<b>軽自動車税</b>
-	-	-	-	16,977	皆増	45,618	268.7	環境性能割
80,095	4.5	76,488	4.1	58,995	3.1	62,862	3.2	種別割
75,913	4.5	71,694	4.0	63,756	3.4	59,989	3.1	現年課税分
75,720	4.4	71,111	4.0	63,746	3.4	60,616	3.2	(現年度)
193	166.4	583	188.7	10	1.1	△ 627	△ 69.5	(過年度)
4,182	6.5	4,794	7.0	△ 4,761	△ 6.5	2,873	4.2	滞納繰越分
<b>△ 239,137</b>	<b>△ 1.9</b>	<b>142,351</b>	<b>1.2</b>	<b>△ 123,817</b>	<b>△ 1.0</b>	<b>△ 905,810</b>	<b>△ 7.5</b>	<b>市たばこ税</b>
△ 239,139	△ 1.9	142,353	1.2	△ 123,982	△ 1.0	△ 905,671	△ 7.5	現年課税分
△ 239,188	△ 1.9	140,469	1.2	△ 122,325	△ 1.0	△ 905,428	△ 7.5	(現年度)
49	皆増	1,884	3844.9	△ 1,657	△ 85.7	△ 243	△ 88.0	(過年度)
2	皆増	△ 2	皆減	165	皆増	△ 139	△ 84.2	滞納繰越分
-	-	-	-	-	-	-	-	<b>特別土地保有税</b>
-	-	-	-	-	-	-	-	現年課税分
-	-	-	-	-	-	-	-	(現年度)
-	-	-	-	-	-	-	-	(過年度)
-	-	-	-	-	-	-	-	滞納繰越分
<b>2,716</b>	<b>5.7</b>	<b>285</b>	<b>0.6</b>	<b>9,495</b>	<b>18.7</b>	<b>△ 38,108</b>	<b>△ 63.1</b>	<b>入 湯 税</b>
2,665	5.6	336	0.7	9,495	18.7	△ 38,108	△ 63.1	現年課税分
2,666	5.6	336	0.7	9,495	18.7	△ 38,177	△ 63.3	(現年度)
△ 1	皆減	-	-	-	-	69	皆増	(過年度)
51	皆増	△ 51	皆減	-	-	-	-	滞納繰越分
<b>91,268</b>	<b>1.2</b>	<b>207,165</b>	<b>2.7</b>	<b>75,041</b>	<b>0.9</b>	<b>179,413</b>	<b>2.2</b>	<b>事 業 所 税</b>
95,530	1.2	212,042	2.7	74,220	0.9	173,086	2.2	現年課税分
68,056	0.9	229,268	3.0	114,491	1.5	171,300	2.1	(現年度)
18,017	0.3	149,348	2.7	62,237	1.1	91,637	1.6	資産割
50,039	2.4	79,920	3.8	52,254	2.4	79,663	3.5	従業者割
27,474	38.2	△ 17,226	△ 17.3	△ 40,271	△ 49.0	1,786	4.3	(過年度)
△ 4,262	△ 25.4	△ 4,877	△ 39.0	821	10.7	6,327	74.8	滞納繰越分
<b>308,156</b>	<b>1.3</b>	<b>714,636</b>	<b>3.0</b>	<b>878,617</b>	<b>3.6</b>	<b>748,059</b>	<b>3.0</b>	<b>都 市 計 画 税</b>
378,819	1.6	760,880	3.2	929,337	3.8	749,836	3.0	現年課税分
375,606	1.6	763,502	3.3	925,340	3.8	751,995	3.0	(現年度)
63,326	0.6	625,749	5.7	489,095	4.2	315,525	2.6	土地
312,280	2.6	137,753	1.1	436,245	3.5	436,470	3.3	家屋
3,213	139.3	△ 2,622	△ 47.5	3,997	138.0	△ 2,159	△ 31.3	(過年度)
△ 70,663	△ 18.8	△ 46,244	△ 15.1	△ 50,720	△ 19.5	△ 1,777	△ 0.8	滞納繰越分
-	-	-	-	-	-	<b>734,278</b>	<b>皆増</b>	<b>宿 泊 税</b>
-	-	-	-	-	-	734,278	皆増	現年課税分
-	-	-	-	-	-	734,278	皆増	(現年度)
-	-	-	-	-	-	-	-	(過年度)
-	-	-	-	-	-	-	-	滞納繰越分
<b>4,193,632</b>	<b>1.4</b>	<b>39,235,451</b>	<b>13.2</b>	<b>12,019,341</b>	<b>3.6</b>	<b>△ 816,323</b>	<b>△ 0.2</b>	<b>市 税 合 計</b>
5,047,441	1.8	39,690,051	13.5	11,994,912	3.6	△ 1,049,608	△ 0.3	現年課税分
4,733,965	1.6	39,705,523	13.6	11,941,849	3.6	△ 738,658	△ 0.2	(現年度)
313,476	25.5	△ 15,472	△ 1.0	53,063	3.5	△ 310,950	△ 19.7	(過年度)
△ 853,809	△ 16.2	△ 454,600	△ 10.3	24,429	0.6	233,285	5.9	滞納繰越分

## 6. 市税年度別決算状況(続)

### (4) 収入額年度別比較

税 目	平成29年度		平成30年度		令和元年度		令和2年度	
	千円	構成比 %	千円	構成比 %	千円	構成比 %	千円	構成比 %
<b>市 民 税</b>	<b>134,304,549</b>	<b>45.8</b>	<b>169,396,293</b>	<b>50.9</b>	<b>176,379,698</b>	<b>51.2</b>	<b>170,851,824</b>	<b>50.1</b>
<b>個 人</b>	<b>93,340,675</b>	<b>31.8</b>	<b>124,475,600</b>	<b>37.4</b>	<b>132,213,443</b>	<b>38.4</b>	<b>134,347,900</b>	<b>39.4</b>
現年課税分	92,365,638	31.5	123,586,131	37.2	131,273,084	38.1	133,267,852	39.1
(現年度)	91,940,778	31.3	123,076,023	37.0	130,636,746	37.9	132,773,851	38.9
均等割	2,462,732	0.8	2,540,786	0.8	2,614,928	0.8	2,682,528	0.8
所得割	89,478,046	30.5	120,535,237	36.2	128,021,818	37.2	130,091,323	38.1
(過年度)	424,860	0.1	510,108	0.2	636,338	0.2	494,001	0.1
滞納繰越分	975,037	0.3	889,469	0.3	940,359	0.3	1,080,048	0.3
<b>法 人</b>	<b>40,963,874</b>	<b>14.0</b>	<b>44,920,693</b>	<b>13.5</b>	<b>44,166,255</b>	<b>12.8</b>	<b>36,503,924</b>	<b>10.7</b>
現年課税分	40,917,247	13.9	44,877,741	13.5	44,088,599	12.8	36,443,254	10.7
(現年度)	40,261,211	13.7	44,322,240	13.3	43,470,335	12.6	35,968,361	10.5
均等割	8,605,481	2.9	8,824,777	2.7	8,970,587	2.6	8,932,185	2.6
法人税割	31,655,730	10.8	35,497,463	10.7	34,499,748	10.0	27,036,176	7.9
(過年度)	656,036	0.2	555,501	0.2	618,264	0.2	474,893	0.1
滞納繰越分	46,627	0.0	42,952	0.0	77,656	0.0	60,670	0.0
<b>固定資産税</b>	<b>113,935,036</b>	<b>38.8</b>	<b>116,862,088</b>	<b>35.1</b>	<b>120,817,334</b>	<b>35.1</b>	<b>122,607,670</b>	<b>35.9</b>
固定資産税	113,097,412	38.5	115,983,832	34.9	119,916,574	34.8	121,922,481	35.7
現年課税分	112,542,601	38.4	115,472,405	34.7	119,496,907	34.7	121,466,200	35.6
(現年度)	112,319,351	38.3	115,332,934	34.7	119,317,793	34.6	121,361,956	35.6
土地	41,702,266	14.2	44,067,759	13.2	45,917,433	13.3	46,654,944	13.7
家屋	57,334,846	19.5	57,910,248	17.4	59,878,735	17.4	61,111,395	17.9
償却資産	13,282,239	4.5	13,354,927	4.0	13,521,625	3.9	13,595,617	4.0
(過年度)	223,250	0.1	139,471	0.0	179,114	0.1	104,244	0.0
滞納繰越分	554,811	0.2	511,427	0.2	419,667	0.1	456,281	0.1
交付金	837,624	0.3	878,256	0.2	900,760	0.3	685,189	0.2
<b>軽自動車税</b>	<b>1,766,801</b>	<b>0.6</b>	<b>1,848,416</b>	<b>0.6</b>	<b>1,921,645</b>	<b>0.6</b>	<b>2,035,491</b>	<b>0.6</b>
環境性能割	-	-	-	-	16,977	0.0	62,595	0.0
種別割	1,766,801	0.6	1,848,416	0.6	1,904,668	0.6	1,972,896	0.6
現年課税分	1,743,055	0.6	1,822,470	0.5	1,884,937	0.5	1,951,558	0.6
(現年度)	1,742,807	0.6	1,821,631	0.5	1,884,080	0.5	1,951,353	0.6
(過年度)	248	0.0	839	0.0	857	0.0	205	0.0
滞納繰越分	23,746	0.0	25,946	0.0	19,731	0.0	21,338	0.0
<b>市たばこ税</b>	<b>12,092,051</b>	<b>4.1</b>	<b>12,234,326</b>	<b>3.7</b>	<b>12,110,573</b>	<b>3.5</b>	<b>11,205,238</b>	<b>3.3</b>
現年課税分	12,092,049	4.1	12,234,326	3.7	12,110,409	3.5	11,205,213	3.3
(現年度)	12,092,000	4.1	12,232,393	3.7	12,110,121	3.5	11,205,180	3.3
(過年度)	49	0.0	1,933	0.0	288	0.0	33	0.0
滞納繰越分	2	0.0	-	-	164	0.0	25	0.0
<b>特別土地保有税</b>	-	-	-	-	-	-	-	-
現年課税分	-	-	-	-	-	-	-	-
(現年度)	-	-	-	-	-	-	-	-
(過年度)	-	-	-	-	-	-	-	-
滞納繰越分	-	-	-	-	-	-	-	-
<b>入 湯 税</b>	<b>50,578</b>	<b>0.0</b>	<b>50,864</b>	<b>0.0</b>	<b>60,358</b>	<b>0.0</b>	<b>22,250</b>	<b>0.0</b>
現年課税分	50,527	0.0	50,864	0.0	60,358	0.0	22,250	0.0
(現年度)	50,527	0.0	50,864	0.0	60,358	0.0	22,181	0.0
(過年度)	-	-	-	-	-	-	69	0.0
滞納繰越分	51	0.0	-	-	-	-	-	-
<b>事 業 所 税</b>	<b>7,765,661</b>	<b>2.7</b>	<b>7,970,771</b>	<b>2.4</b>	<b>8,041,262</b>	<b>2.3</b>	<b>8,044,738</b>	<b>2.4</b>
現年課税分	7,757,173	2.6	7,964,088	2.4	8,037,334	2.3	8,042,130	2.4
(現年度)	7,657,799	2.6	7,881,940	2.4	7,995,457	2.3	7,998,471	2.3
資産割	5,545,752	1.9	5,691,403	1.7	5,752,959	1.7	5,724,195	1.7
従業者割	2,112,047	0.7	2,190,537	0.7	2,242,498	0.7	2,274,276	0.7
(過年度)	99,374	0.0	82,148	0.0	41,877	0.0	43,659	0.0
滞納繰越分	8,488	0.0	6,683	0.0	3,928	0.0	2,608	0.0
<b>都市計画税</b>	<b>23,465,103</b>	<b>8.0</b>	<b>24,234,142</b>	<b>7.3</b>	<b>25,122,724</b>	<b>7.3</b>	<b>25,617,506</b>	<b>7.5</b>
現年課税分	23,335,708	8.0	24,115,252	7.3	25,026,482	7.3	25,512,559	7.5
(現年度)	23,330,512	8.0	24,112,648	7.2	25,020,619	7.3	25,508,688	7.5
土地	10,902,337	3.7	11,535,841	3.5	12,016,436	3.5	12,205,855	3.6
家屋	12,428,175	4.2	12,576,807	3.8	13,004,183	3.8	13,302,833	3.9
(過年度)	5,196	0.0	2,604	0.0	5,863	0.0	3,871	0.0
滞納繰越分	129,395	0.0	118,890	0.0	96,242	0.0	104,947	0.0
<b>宿 泊 税</b>	-	-	-	-	-	-	<b>685,300</b>	<b>0.2</b>
現年課税分	-	-	-	-	-	-	685,300	0.2
(現年度)	-	-	-	-	-	-	685,300	0.2
(過年度)	-	-	-	-	-	-	-	-
滞納繰越分	-	-	-	-	-	-	-	-
<b>市 税 合 計</b>	<b>293,379,779</b>	<b>100.0</b>	<b>332,596,900</b>	<b>100.0</b>	<b>344,453,594</b>	<b>100.0</b>	<b>341,070,017</b>	<b>100.0</b>
現年課税分	291,641,622	99.4	331,001,533	99.5	342,895,847	99.5	339,344,100	99.5
(現年度)	290,232,609	98.9	329,708,929	99.1	341,413,246	99.1	338,223,125	99.2
(過年度)	1,409,013	0.5	1,292,604	0.4	1,482,601	0.4	1,120,975	0.3
滞納繰越分	1,738,157	0.6	1,595,367	0.5	1,557,747	0.5	1,725,917	0.5

※構成比については、端数の関係で、総数と内訳の合計とは一致しない場合がある。



対前年度比									税目
平成29年度		平成30年度		令和元年度		令和2年度			
千円	伸び率	千円	伸び率	千円	伸び率	千円	伸び率		
<b>2,679,219</b>	<b>2.0</b>	<b>35,091,744</b>	<b>26.1</b>	<b>6,983,405</b>	<b>4.1</b>	<b>△ 5,527,874</b>	<b>△ 3.1</b>	<b>市民税</b>	
<b>1,823,198</b>	<b>2.0</b>	<b>31,134,925</b>	<b>33.4</b>	<b>7,737,843</b>	<b>6.2</b>	<b>2,134,457</b>	<b>1.6</b>	<b>個人</b>	
1,894,649	2.1	31,220,493	33.8	7,686,953	6.2	1,994,768	1.5	現年課税分	
1,915,708	2.1	31,135,245	33.9	7,560,723	6.1	2,137,105	1.6	(現年度)	
36,638	1.5	78,054	3.2	74,142	2.9	67,600	2.6	均等割	
1,879,070	2.1	31,057,191	34.7	7,486,581	6.2	2,069,505	1.6	所得割	
△ 21,059	△ 4.7	85,248	20.1	126,230	24.7	△ 142,337	△ 22.4	(過年度)	
△ 71,451	△ 6.8	△ 85,568	△ 8.8	50,890	5.7	139,689	14.9	滞納繰越分	
<b>856,021</b>	<b>2.1</b>	<b>3,956,819</b>	<b>9.7</b>	<b>△ 754,438</b>	<b>△ 1.7</b>	<b>△ 7,662,331</b>	<b>△ 17.3</b>	<b>法人</b>	
858,838	2.1	3,960,494	9.7	△ 789,142	△ 1.8	△ 7,645,345	△ 17.3	現年課税分	
682,340	1.7	4,061,029	10.1	△ 851,905	△ 1.9	△ 7,501,974	△ 17.3	(現年度)	
204,372	2.4	219,296	2.5	145,810	1.7	△ 38,402	△ 0.4	均等割	
477,968	1.5	3,841,733	12.1	△ 997,715	△ 2.8	△ 7,463,572	△ 21.6	法人税割	
176,498	36.8	△ 100,535	△ 15.3	62,763	11.3	△ 143,371	△ 23.2	(過年度)	
△ 2,817	△ 5.7	△ 3,675	△ 7.9	34,704	80.8	△ 16,986	△ 21.9	滞納繰越分	
<b>2,102,197</b>	<b>1.9</b>	<b>2,927,052</b>	<b>2.6</b>	<b>3,955,246</b>	<b>3.4</b>	<b>1,790,336</b>	<b>1.5</b>	<b>固定資産税</b>	
2,074,996	1.9	2,886,420	2.6	3,932,742	3.4	2,005,907	1.7	固定資産税	
2,193,452	2.0	2,929,804	2.6	4,024,502	3.5	1,969,293	1.6	現年課税分	
2,078,848	1.9	3,013,583	2.7	3,984,859	3.5	2,044,163	1.7	(現年度)	
278,992	0.7	2,365,493	5.7	1,849,674	4.2	737,511	1.6	土地	
1,398,692	2.5	575,402	1.0	1,968,487	3.4	1,232,660	2.1	家屋	
401,164	3.1	72,688	0.5	166,698	1.2	73,992	0.5	償却資産	
114,604	105.5	△ 83,779	△ 37.5	39,643	28.4	△ 74,870	△ 41.8	(過年度)	
△ 118,456	△ 17.6	△ 43,384	△ 7.8	△ 91,760	△ 17.9	36,614	8.7	滞納繰越分	
27,201	3.4	40,632	4.9	22,504	2.6	△ 215,571	△ 23.9	交付金	
<b>78,750</b>	<b>4.7</b>	<b>81,615</b>	<b>4.6</b>	<b>73,229</b>	<b>4.0</b>	<b>113,846</b>	<b>5.9</b>	<b>軽自動車税</b>	
-	-	-	-	16,977	皆増	45,618	268.7	環境性能割	
78,750	4.7	81,615	4.6	56,252	3.0	68,228	3.6	種別割	
75,609	4.5	79,415	4.6	62,467	3.4	66,621	3.5	現年課税分	
75,475	4.5	78,824	4.5	62,449	3.4	67,273	3.6	(現年度)	
134	117.5	591	238.3	18	2.1	△ 652	△ 76.1	(過年度)	
3,141	15.2	2,200	9.3	△ 6,215	△ 24.0	1,607	8.1	滞納繰越分	
<b>△ 239,134</b>	<b>△ 1.9</b>	<b>142,275</b>	<b>1.2</b>	<b>△ 123,753</b>	<b>△ 1.0</b>	<b>△ 905,335</b>	<b>△ 7.5</b>	<b>市たばこ税</b>	
△ 239,136	△ 1.9	142,277	1.2	△ 123,917	△ 1.0	△ 905,196	△ 7.5	現年課税分	
△ 239,185	△ 1.9	140,393	1.2	△ 122,272	△ 1.0	△ 904,941	△ 7.5	(現年度)	
49	皆増	1,884	3,844.9	△ 1,645	△ 85.1	△ 255	△ 88.5	(過年度)	
2	皆増	△ 2	皆減	164	皆増	△ 139	△ 84.8	滞納繰越分	
-	-	-	-	-	-	-	-	<b>特別土地保有税</b>	
-	-	-	-	-	-	-	-	現年課税分	
-	-	-	-	-	-	-	-	(現年度)	
-	-	-	-	-	-	-	-	(過年度)	
-	-	-	-	-	-	-	-	滞納繰越分	
<b>2,766</b>	<b>5.8</b>	<b>286</b>	<b>0.6</b>	<b>9,494</b>	<b>18.7</b>	<b>△ 38,108</b>	<b>△ 63.1</b>	<b>入湯税</b>	
2,715	5.7	337	0.7	9,494	18.7	△ 38,108	△ 63.1	現年課税分	
2,716	5.7	337	0.7	9,494	18.7	△ 38,177	△ 63.3	(現年度)	
△ 1	皆減	-	-	-	-	69	皆増	(過年度)	
51	皆増	△ 51	皆減	-	-	-	-	滞納繰越分	
<b>101,703</b>	<b>1.3</b>	<b>205,110</b>	<b>2.6</b>	<b>70,491</b>	<b>0.9</b>	<b>3,476</b>	<b>0.0</b>	<b>事業所税</b>	
98,678	1.3	206,915	2.7	73,246	0.9	4,796	0.1	現年課税分	
69,506	0.9	224,141	2.9	113,517	1.4	3,014	0.0	(現年度)	
19,084	0.3	145,651	2.6	61,556	1.1	△ 28,764	△ 0.5	資産割	
50,422	2.4	78,490	3.7	51,961	2.4	31,778	1.4	従業者割	
29,172	41.6	△ 17,226	△ 17.3	△ 40,271	△ 49.0	1,782	4.3	(過年度)	
3,025	55.4	△ 1,805	△ 21.3	△ 2,755	△ 41.2	△ 1,320	△ 33.6	滞納繰越分	
<b>366,469</b>	<b>1.6</b>	<b>769,039</b>	<b>3.3</b>	<b>888,582</b>	<b>3.7</b>	<b>494,782</b>	<b>2.0</b>	<b>都市計画税</b>	
394,882	1.7	779,544	3.3	911,230	3.8	486,077	1.9	現年課税分	
391,551	1.7	782,136	3.4	907,971	3.8	488,069	2.0	(現年度)	
71,362	0.7	633,504	5.8	480,595	4.2	189,419	1.6	土地	
320,189	2.6	148,632	1.2	427,376	3.4	298,650	2.3	家屋	
3,331	178.6	△ 2,592	△ 49.9	3,259	125.2	△ 1,992	△ 34.0	(過年度)	
△ 28,413	△ 18.0	△ 10,505	△ 8.1	△ 22,648	△ 19.0	8,705	9.0	滞納繰越分	
-	-	-	-	-	-	<b>685,300</b>	<b>皆増</b>	<b>入湯税</b>	
-	-	-	-	-	-	685,300	皆増	現年課税分	
-	-	-	-	-	-	685,300	皆増	(現年度)	
-	-	-	-	-	-	-	-	(過年度)	
-	-	-	-	-	-	-	-	滞納繰越分	
<b>5,091,970</b>	<b>1.8</b>	<b>39,217,121</b>	<b>13.4</b>	<b>11,856,694</b>	<b>3.6</b>	<b>△ 3,383,577</b>	<b>△ 1.0</b>	<b>市税合計</b>	
5,306,888	1.9	39,359,911	13.5	11,894,314	3.6	△ 3,551,747	△ 1.0	現年課税分	
5,004,160	1.8	39,476,320	13.6	11,704,317	3.5	△ 3,190,121	△ 0.9	(現年度)	
302,728	27.4	△ 116,409	△ 8.3	189,997	14.7	△ 361,626	△ 24.4	(過年度)	
△ 214,918	△ 11.0	△ 142,790	△ 8.2	△ 37,620	△ 2.4	168,170	10.8	滞納繰越分	

## 6. 市税年度別決算状況(続)

### (5) 市税収入の構成比年度別比較

税 目	平成 25 年度		平成 26 年度		平成 27 年度		平成 28 年度	
	収 入 額	構成比	収 入 額	構成比	収 入 額	構成比	収 入 額	構成比
	千円	%	千円	%	千円	%	千円	%
<b>計</b>	<b>276,117,817</b>	<b>100.0</b>	<b>282,135,984</b>	<b>100.0</b>	<b>284,138,163</b>	<b>100.0</b>	<b>288,287,809</b>	<b>100.0</b>
<b>● 市 民 税</b>	<b>125,040,717</b>	<b>45.3</b>	<b>129,234,996</b>	<b>45.8</b>	<b>129,864,573</b>	<b>45.7</b>	<b>131,625,330</b>	<b>45.6</b>
個 人	84,750,002	(67.8) 30.7	86,048,412	(66.6) 30.5	88,911,393	(68.5) 31.3	91,517,477	(69.5) 31.7
法 人	40,290,715	(32.2) 14.6	43,186,584	(33.4) 15.3	40,953,180	(31.5) 14.4	40,107,853	(30.5) 13.9
<b>● 固定資産税</b>	<b>107,335,541</b>	<b>38.9</b>	<b>108,866,078</b>	<b>38.6</b>	<b>109,968,408</b>	<b>38.7</b>	<b>111,832,839</b>	<b>38.8</b>
土 地	40,357,262	(37.6) 14.6	40,648,469	(37.3) 14.4	41,358,126	(37.6) 14.6	41,710,175	(37.3) 14.5
家 屋	53,539,063	(49.9) 19.4	54,946,369	(50.5) 19.5	54,884,365	(49.9) 19.3	56,317,861	(50.4) 19.5
償却資産	12,639,060	(11.8) 4.6	12,495,180	(11.5) 4.4	12,938,613	(11.8) 4.6	12,994,380	(11.6) 4.5
交 付 金	800,156	(0.7) 0.3	776,060	(0.7) 0.3	787,304	(0.7) 0.3	810,423	(0.7) 0.3
<b>● 軽自動車税</b>	<b>1,281,563</b>	<b>0.5</b>	<b>1,341,938</b>	<b>0.5</b>	<b>1,386,032</b>	<b>0.5</b>	<b>1,688,051</b>	<b>0.6</b>
環境性能割	-	-	-	-	-	-	-	-
種別割	1,281,563	(100.0) 0.5	1,341,938	(100.0) 0.5	1,386,032	(100.0) 0.5	1,688,051	(100.0) 0.6
<b>● 市たばこ税</b>	<b>13,065,215</b>	<b>4.7</b>	<b>12,755,644</b>	<b>4.5</b>	<b>12,656,986</b>	<b>4.5</b>	<b>12,331,185</b>	<b>4.3</b>
<b>● 特別土地保有税</b>	<b>2,749</b>	<b>0.0</b>	<b>17,238</b>	<b>0.0</b>	<b>20,127</b>	<b>0.0</b>	-	-
保 有 分	2,749	(100.0) 0.0	17,238	(100.0) 0.0	10,212	(50.7) 0.0	-	-
取 得 分	-	-	-	-	9,915	(49.3) 0.0	-	-
<b>● 入 湯 税</b>	<b>21,381</b>	<b>0.0</b>	<b>19,242</b>	<b>0.0</b>	<b>26,113</b>	<b>0.0</b>	<b>47,812</b>	<b>0.0</b>
<b>● 事業所税</b>	<b>7,302,679</b>	<b>2.6</b>	<b>7,491,183</b>	<b>2.7</b>	<b>7,571,887</b>	<b>2.7</b>	<b>7,663,958</b>	<b>2.7</b>
資 産 割	5,361,807	(73.4) 1.9	5,516,702	(73.6) 2.0	5,514,828	(72.8) 1.9	5,587,425	(72.9) 1.9
従業者割	1,940,872	(26.6) 0.7	1,974,481	(26.4) 0.7	2,057,059	(27.2) 0.7	2,076,533	(27.1) 0.7
<b>● 都市計画税</b>	<b>22,067,972</b>	<b>8.0</b>	<b>22,409,665</b>	<b>7.9</b>	<b>22,644,037</b>	<b>7.9</b>	<b>23,098,634</b>	<b>8.0</b>
土 地	10,530,968	(47.7) 3.8	10,595,957	(47.3) 3.8	10,803,654	(47.7) 3.8	10,907,172	(47.2) 3.8
家 屋	11,537,004	(52.3) 4.2	11,813,708	(52.7) 4.1	11,840,383	(52.3) 4.2	12,191,462	(52.8) 4.2
<b>● 宿 泊 税</b>	-	-	-	-	-	-	-	-

※1.構成比については、端数の関係で、総数と内訳の合計とは一致しない場合がある。

※2.( )は、当該区分の属する税目における構成比を示す。

平成29年度		平成30年度		令和元年度		令和2年度		税目
収入額	構成比	収入額	構成比	収入額	構成比	収入額	構成比	
千円	%	千円	%	千円	%	千円	%	
<b>293,379,779</b>	<b>100.0</b>	<b>332,596,900</b>	<b>100.0</b>	<b>344,453,594</b>	<b>100.0</b>	<b>341,070,017</b>	<b>100.0</b>	<b>計</b>
<b>134,304,549</b>	<b>45.8</b>	<b>169,396,293</b>	<b>50.9</b>	<b>176,379,698</b>	<b>51.2</b>	<b>170,851,824</b>	<b>50.1</b>	●市民税
93,340,675	(69.5) 31.8	124,475,600	(73.5) 37.4	132,213,443	(75.0) 38.4	134,347,900	(78.6) 39.4	個人
40,963,874	(30.5) 14.0	44,920,693	(26.5) 13.5	44,166,255	(25.0) 12.8	36,503,924	(21.4) 10.7	法人
<b>113,935,036</b>	<b>38.8</b>	<b>116,862,088</b>	<b>35.1</b>	<b>120,817,334</b>	<b>35.1</b>	<b>122,607,670</b>	<b>35.9</b>	●固定資産税
41,945,338	(36.8) 14.3	44,283,591	(37.9) 13.3	46,099,770	(38.2) 13.4	46,848,981	(38.2) 13.7	土地
57,659,693	(50.6) 19.7	58,202,579	(49.8) 17.5	60,126,985	(49.8) 17.5	61,370,091	(50.1) 18.0	家屋
13,492,381	(11.8) 4.6	13,497,662	(11.5) 4.1	13,689,819	(11.3) 4.0	13,703,409	(11.2) 4.0	償却資産
837,624	(0.7) 0.3	878,256	(0.8) 0.2	900,760	(0.7) 0.3	685,189	(0.6) 0.2	交付金
<b>1,766,801</b>	<b>0.6</b>	<b>1,848,416</b>	<b>0.6</b>	<b>1,921,645</b>	<b>0.6</b>	<b>2,035,491</b>	<b>0.6</b>	●軽自動車税
-	-	-	-	16,977	(0.9) 0.0	62,595	(3.1) 0.0	環境性能割
1,766,801	(100.0) 0.6	1,848,416	(100.0) 0.6	1,904,668	(99.1) 0.6	1,972,896	(96.9) 0.6	種別割
<b>12,092,051</b>	<b>4.1</b>	<b>12,234,326</b>	<b>3.7</b>	<b>12,110,573</b>	<b>3.5</b>	<b>11,205,238</b>	<b>3.3</b>	●市たばこ税
-	-	-	-	-	-	-	-	●特別土地保有税
-	-	-	-	-	-	-	-	保有分
-	-	-	-	-	-	-	-	取得分
<b>50,578</b>	<b>0.0</b>	<b>50,864</b>	<b>0.0</b>	<b>60,358</b>	<b>0.0</b>	<b>22,250</b>	<b>0.0</b>	●入湯税
<b>7,765,661</b>	<b>2.7</b>	<b>7,970,771</b>	<b>2.4</b>	<b>8,041,262</b>	<b>2.3</b>	<b>8,044,738</b>	<b>2.4</b>	●事業所税
5,632,164	(72.5) 1.9	5,775,198	(72.5) 1.7	5,787,525	(72.0) 1.7	5,767,571	(71.7) 1.7	資産割
2,133,497	(27.5) 0.7	2,195,573	(27.5) 0.7	2,253,737	(28.0) 0.7	2,277,167	(28.3) 0.7	従業者割
<b>23,465,103</b>	<b>8.0</b>	<b>24,234,142</b>	<b>7.3</b>	<b>25,122,724</b>	<b>7.3</b>	<b>25,617,506</b>	<b>7.5</b>	●都市計画税
10,966,225	(46.7) 3.7	11,593,179	(47.8) 3.5	12,064,417	(48.0) 3.5	12,257,213	(47.8) 3.6	土地
12,498,878	(53.3) 4.3	12,640,963	(52.2) 3.8	13,058,307	(52.0) 3.8	13,360,293	(52.2) 3.9	家屋
-	-	-	-	-	-	<b>685,300</b>	<b>0.2</b>	●宿泊税

## 7. 税目別月別調定収入状況

### (1) 調定額(月計)

区 分	令和2年6月	7月	8月	9月	10月
	千円	千円	千円	千円	千円
<b>市 民 税</b>	<b>151,450,549</b>	<b>3,069,061</b>	<b>2,256,279</b>	<b>2,174,851</b>	<b>2,047,783</b>
個 人	135,615,946	302,864	270,848	357,921	296,964
法 人	15,834,603	2,766,197	1,985,431	1,816,930	1,750,819
<b>固定資産税</b>	<b>125,079,925</b>	<b>9,627</b>	<b>-</b>	<b>-</b>	<b>111,016</b>
固定資産税	124,394,736	9,627	-	-	111,016
交付金	685,189	-	-	-	-
<b>軽自動車税</b>	<b>2,063,741</b>	<b>2,025</b>	<b>4,166</b>	<b>7,119</b>	<b>4,131</b>
環境性能割	15,294	2,931	4,400	7,288	4,481
種別割	2,048,447	△ 906	△ 234	△ 169	△ 350
<b>市たばこ税</b>	<b>2,668,179</b>	<b>939,975</b>	<b>959,103</b>	<b>923,953</b>	<b>1,233,496</b>
<b>入湯税</b>	<b>3,812</b>	<b>1,208</b>	<b>1,790</b>	<b>1,925</b>	<b>2,053</b>
<b>事業所税</b>	<b>5,642,874</b>	<b>420,753</b>	<b>285,732</b>	<b>138,294</b>	<b>196,112</b>
<b>都市計画税</b>	<b>26,083,561</b>	<b>△ 5,800</b>	<b>0</b>	<b>0</b>	<b>8,811</b>
<b>宿泊税</b>	<b>43,969</b>	<b>41,064</b>	<b>63,059</b>	<b>56,781</b>	<b>81,674</b>
<b>計</b>	<b>313,036,610</b>	<b>4,477,913</b>	<b>3,570,129</b>	<b>3,302,923</b>	<b>3,685,076</b>

### (2) 調定額(累計)

区 分	令和2年6月	7月	8月	9月	10月
	千円	千円	千円	千円	千円
<b>市民税</b>	<b>151,450,549</b>	<b>154,519,610</b>	<b>156,775,889</b>	<b>158,950,740</b>	<b>160,998,523</b>
個 人	135,615,946	135,918,810	136,189,658	136,547,579	136,844,543
法 人	15,834,603	18,600,800	20,586,231	22,403,161	24,153,980
<b>固定資産税</b>	<b>125,079,925</b>	<b>125,089,552</b>	<b>125,089,552</b>	<b>125,089,552</b>	<b>125,200,568</b>
固定資産税	124,394,736	124,404,363	124,404,363	124,404,363	124,515,379
交付金	685,189	685,189	685,189	685,189	685,189
<b>軽自動車税</b>	<b>2,063,741</b>	<b>2,065,766</b>	<b>2,069,932</b>	<b>2,077,051</b>	<b>2,081,182</b>
環境性能割	15,294	18,225	22,625	29,913	34,394
種別割	2,048,447	2,047,541	2,047,307	2,047,138	2,046,788
<b>市たばこ税</b>	<b>2,668,179</b>	<b>3,608,154</b>	<b>4,567,257</b>	<b>5,491,210</b>	<b>6,724,706</b>
<b>入湯税</b>	<b>3,812</b>	<b>5,020</b>	<b>6,810</b>	<b>8,735</b>	<b>10,788</b>
<b>事業所税</b>	<b>5,642,874</b>	<b>6,063,627</b>	<b>6,349,359</b>	<b>6,487,653</b>	<b>6,683,765</b>
<b>都市計画税</b>	<b>26,083,561</b>	<b>26,077,761</b>	<b>26,077,761</b>	<b>26,077,761</b>	<b>26,086,572</b>
<b>宿泊税</b>	<b>43,969</b>	<b>85,033</b>	<b>148,092</b>	<b>204,873</b>	<b>286,547</b>
<b>計</b>	<b>313,036,610</b>	<b>317,514,523</b>	<b>321,084,652</b>	<b>324,387,575</b>	<b>328,072,651</b>

11月	12月	令和3年1月	2月	3月	4月	5月
千円	千円	千円	千円	千円	千円	千円
<b>5,659,412</b>	<b>3,206,773</b>	<b>975,953</b>	<b>2,563,493</b>	<b>1,105,416</b>	<b>26,225</b>	<b>△ 121,795</b>
247,599	185,003	185,807	△ 904	△ 25,821	142,946	8,462
5,411,813	3,021,770	790,146	2,564,397	1,131,237	△ 116,721	△ 130,257
-	<b>66,345</b>	<b>△ 20,281</b>	<b>△ 2,294</b>	<b>7,154</b>	<b>△ 40</b>	<b>△ 93</b>
-	66,345	△ 20,281	△ 2,294	7,154	△ 40	△ 93
-	-	-	-	-	-	-
<b>6,372</b>	<b>5,274</b>	<b>6,378</b>	<b>4,651</b>	<b>5,067</b>	<b>△ 20</b>	<b>△ 465</b>
6,466	5,292	6,467	4,794	5,182	-	-
△ 94	△ 18	△ 89	△ 143	△ 115	△ 20	△ 465
<b>796,131</b>	<b>877,781</b>	<b>1,029,693</b>	<b>917,866</b>	<b>858,536</b>	<b>65</b>	<b>△ 4</b>
<b>2,356</b>	<b>2,923</b>	<b>2,750</b>	<b>1,122</b>	<b>1,678</b>	<b>633</b>	<b>-</b>
<b>203,674</b>	<b>103,501</b>	<b>125,930</b>	<b>938,305</b>	<b>179,357</b>	<b>0</b>	<b>△ 531</b>
<b>0</b>	<b>4,946</b>	<b>△ 4,081</b>	<b>362</b>	<b>141</b>	<b>△ 10</b>	<b>△ 58</b>
<b>95,514</b>	<b>126,176</b>	<b>109,904</b>	<b>57,284</b>	<b>58,892</b>	<b>0</b>	<b>△ 39</b>
<b>6,763,459</b>	<b>4,393,719</b>	<b>2,226,246</b>	<b>4,480,789</b>	<b>2,216,241</b>	<b>26,853</b>	<b>△ 122,985</b>

11月	12月	令和3年1月	2月	3月	4月	5月
千円	千円	千円	千円	千円	千円	千円
<b>166,657,935</b>	<b>169,864,708</b>	<b>170,840,661</b>	<b>173,404,154</b>	<b>174,509,570</b>	<b>174,535,795</b>	<b>174,414,000</b>
137,092,142	137,277,145	137,462,952	137,462,048	137,436,227	137,579,173	137,587,635
29,565,793	32,587,563	33,377,709	35,942,106	37,073,343	36,956,622	36,826,365
<b>125,200,568</b>	<b>125,266,913</b>	<b>125,246,632</b>	<b>125,244,338</b>	<b>125,251,492</b>	<b>125,251,452</b>	<b>125,251,359</b>
124,515,379	124,581,724	124,561,443	124,559,149	124,566,303	124,566,263	124,566,170
685,189	685,189	685,189	685,189	685,189	685,189	685,189
<b>2,087,554</b>	<b>2,092,828</b>	<b>2,099,206</b>	<b>2,103,857</b>	<b>2,108,924</b>	<b>2,108,904</b>	<b>2,108,439</b>
40,860	46,152	52,619	57,413	62,595	62,595	62,595
2,046,694	2,046,676	2,046,587	2,046,444	2,046,329	2,046,309	2,045,844
<b>7,520,837</b>	<b>8,398,618</b>	<b>9,428,311</b>	<b>10,346,177</b>	<b>11,204,713</b>	<b>11,204,778</b>	<b>11,204,774</b>
<b>13,144</b>	<b>16,067</b>	<b>18,817</b>	<b>19,939</b>	<b>21,617</b>	<b>22,250</b>	<b>22,250</b>
<b>6,887,439</b>	<b>6,990,940</b>	<b>7,116,870</b>	<b>8,055,175</b>	<b>8,234,532</b>	<b>8,234,532</b>	<b>8,234,001</b>
<b>26,086,572</b>	<b>26,091,518</b>	<b>26,087,437</b>	<b>26,087,799</b>	<b>26,087,940</b>	<b>26,087,930</b>	<b>26,087,872</b>
<b>382,061</b>	<b>508,237</b>	<b>618,141</b>	<b>675,425</b>	<b>734,317</b>	<b>734,317</b>	<b>734,278</b>
<b>334,836,110</b>	<b>339,229,829</b>	<b>341,456,075</b>	<b>345,936,864</b>	<b>348,153,105</b>	<b>348,179,958</b>	<b>348,056,973</b>

## 7. 税目別月別調定収入状況(続)

### (3) 収入額(月計)

区 分	令和2年6月	7月	8月	9月	10月
	千円	千円	千円	千円	千円
<b>市 民 税</b>	<b>39,786,883</b>	<b>13,479,658</b>	<b>15,340,489</b>	<b>12,564,193</b>	<b>14,956,740</b>
個 人	24,154,037	11,986,937	13,271,510	10,277,723	13,254,524
法 人	15,632,846	1,492,721	2,068,979	2,286,470	1,702,216
<b>固定資産税</b>	<b>43,121,480</b>	<b>21,184,137</b>	<b>4,638,458</b>	<b>732,927</b>	<b>585,556</b>
固定資産税	42,436,291	21,184,137	4,638,458	732,927	585,556
交付金	685,189	-	-	-	-
<b>軽自動車税</b>	<b>1,753,438</b>	<b>149,199</b>	<b>33,845</b>	<b>20,285</b>	<b>16,792</b>
環境性能割	15,294	2,931	4,400	7,288	4,481
種別割	1,738,144	146,268	29,445	12,997	12,311
<b>市たばこ税</b>	<b>2,665,949</b>	<b>939,567</b>	<b>958,439</b>	<b>924,896</b>	<b>1,241,730</b>
<b>入湯税</b>	<b>3,848</b>	<b>1,172</b>	<b>1,788</b>	<b>1,927</b>	<b>2,006</b>
<b>事業所税</b>	<b>5,401,687</b>	<b>355,564</b>	<b>259,069</b>	<b>208,452</b>	<b>146,139</b>
<b>都市計画税</b>	<b>8,577,138</b>	<b>4,564,028</b>	<b>971,357</b>	<b>168,139</b>	<b>125,046</b>
<b>宿泊税</b>	<b>29,615</b>	<b>27,513</b>	<b>50,294</b>	<b>55,381</b>	<b>75,648</b>
<b>計</b>	<b>101,340,038</b>	<b>40,700,838</b>	<b>22,253,739</b>	<b>14,676,200</b>	<b>17,149,657</b>

### (4) 収入額(累計)

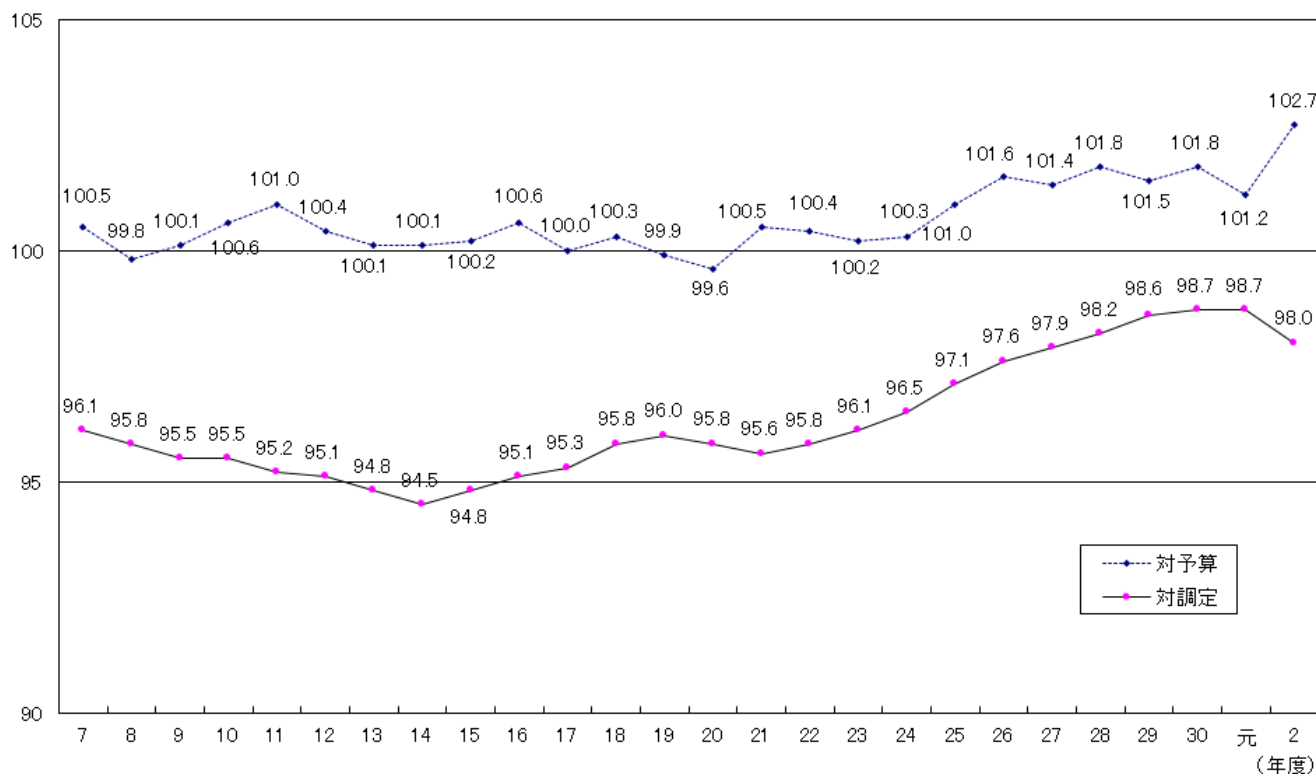
区 分	令和2年6月	7月	8月	9月	10月
	千円	千円	千円	千円	千円
<b>市民税</b>	<b>39,786,883</b>	<b>53,266,541</b>	<b>68,607,030</b>	<b>81,171,223</b>	<b>96,127,963</b>
個 人	24,154,037	36,140,974	49,412,484	59,690,207	72,944,731
法 人	15,632,846	17,125,567	19,194,546	21,481,016	23,183,232
<b>固定資産税</b>	<b>43,121,480</b>	<b>64,305,617</b>	<b>68,944,075</b>	<b>69,677,002</b>	<b>70,262,558</b>
固定資産税	42,436,291	63,620,428	68,258,886	68,991,813	69,577,369
交付金	685,189	685,189	685,189	685,189	685,189
<b>軽自動車税</b>	<b>1,753,438</b>	<b>1,902,637</b>	<b>1,936,482</b>	<b>1,956,767</b>	<b>1,973,559</b>
環境性能割	15,294	18,225	22,625	29,913	34,394
種別割	1,738,144	1,884,412	1,913,857	1,926,854	1,939,165
<b>市たばこ税</b>	<b>2,665,949</b>	<b>3,605,516</b>	<b>4,563,955</b>	<b>5,488,851</b>	<b>6,730,581</b>
<b>入湯税</b>	<b>3,848</b>	<b>5,020</b>	<b>6,808</b>	<b>8,735</b>	<b>10,741</b>
<b>事業所税</b>	<b>5,401,687</b>	<b>5,757,251</b>	<b>6,016,320</b>	<b>6,224,772</b>	<b>6,370,911</b>
<b>都市計画税</b>	<b>8,577,138</b>	<b>13,141,166</b>	<b>14,112,523</b>	<b>14,280,662</b>	<b>14,405,708</b>
<b>宿泊税</b>	<b>29,615</b>	<b>57,128</b>	<b>107,422</b>	<b>162,803</b>	<b>238,451</b>
<b>計</b>	<b>101,340,038</b>	<b>142,040,876</b>	<b>164,294,615</b>	<b>178,970,815</b>	<b>196,120,472</b>

11月	12月	令和3年1月	2月	3月	4月	5月
千円	千円	千円	千円	千円	千円	千円
<b>12,934,205</b>	<b>15,398,745</b>	<b>13,928,723</b>	<b>10,744,752</b>	<b>12,704,235</b>	<b>7,846,842</b>	<b>1,166,359</b>
10,118,348	9,680,026	13,341,795	9,510,290	9,906,722	7,677,417	1,168,571
2,815,857	5,718,719	586,928	1,234,462	2,797,513	169,425	△ 2,212
<b>395,074</b>	<b>23,690,575</b>	<b>1,555,240</b>	<b>21,631,172</b>	<b>4,108,173</b>	<b>701,189</b>	<b>263,689</b>
395,074	23,690,575	1,555,240	21,631,172	4,108,173	701,189	263,689
-	-	-	-	-	-	-
<b>12,536</b>	<b>13,810</b>	<b>11,272</b>	<b>9,083</b>	<b>10,288</b>	<b>3,169</b>	<b>1,774</b>
6,466	5,292	6,467	4,794	5,182	-	-
6,070	8,518	4,805	4,289	5,106	3,169	1,774
<b>805,812</b>	<b>880,989</b>	<b>1,029,878</b>	<b>882,759</b>	<b>870,231</b>	<b>4,862</b>	<b>126</b>
<b>2,403</b>	<b>3,222</b>	<b>2,451</b>	<b>1,122</b>	<b>1,678</b>	<b>633</b>	<b>-</b>
<b>189,617</b>	<b>191,623</b>	<b>75,305</b>	<b>406,720</b>	<b>703,754</b>	<b>88,384</b>	<b>18,424</b>
<b>84,928</b>	<b>5,080,084</b>	<b>358,609</b>	<b>4,675,186</b>	<b>817,761</b>	<b>161,659</b>	<b>33,571</b>
<b>85,508</b>	<b>126,234</b>	<b>95,171</b>	<b>62,297</b>	<b>36,763</b>	<b>-</b>	<b>40,876</b>
<b>14,510,083</b>	<b>45,385,282</b>	<b>17,056,649</b>	<b>38,413,091</b>	<b>19,252,883</b>	<b>8,806,738</b>	<b>1,524,819</b>

11月	12月	令和3年1月	2月	3月	4月	5月
千円	千円	千円	千円	千円	千円	千円
<b>109,062,168</b>	<b>124,460,913</b>	<b>138,389,636</b>	<b>149,134,388</b>	<b>161,838,623</b>	<b>169,685,465</b>	<b>170,851,824</b>
83,063,079	92,743,105	106,084,900	115,595,190	125,501,912	133,179,329	134,347,900
25,999,089	31,717,808	32,304,736	33,539,198	36,336,711	36,506,136	36,503,924
<b>70,657,632</b>	<b>94,348,207</b>	<b>95,903,447</b>	<b>117,534,619</b>	<b>121,642,792</b>	<b>122,343,981</b>	<b>122,607,670</b>
69,972,443	93,663,018	95,218,258	116,849,430	120,957,603	121,658,792	121,922,481
685,189	685,189	685,189	685,189	685,189	685,189	685,189
<b>1,986,095</b>	<b>1,999,905</b>	<b>2,011,177</b>	<b>2,020,260</b>	<b>2,030,548</b>	<b>2,033,717</b>	<b>2,035,491</b>
40,860	46,152	52,619	57,413	62,595	62,595	62,595
1,945,235	1,953,753	1,958,558	1,962,847	1,967,953	1,971,122	1,972,896
<b>7,536,393</b>	<b>8,417,382</b>	<b>9,447,260</b>	<b>10,330,019</b>	<b>11,200,250</b>	<b>11,205,112</b>	<b>11,205,238</b>
<b>13,144</b>	<b>16,366</b>	<b>18,817</b>	<b>19,939</b>	<b>21,617</b>	<b>22,250</b>	<b>22,250</b>
<b>6,560,528</b>	<b>6,752,151</b>	<b>6,827,456</b>	<b>7,234,176</b>	<b>7,937,930</b>	<b>8,026,314</b>	<b>8,044,738</b>
<b>14,490,636</b>	<b>19,570,720</b>	<b>19,929,329</b>	<b>24,604,515</b>	<b>25,422,276</b>	<b>25,583,935</b>	<b>25,617,506</b>
<b>323,959</b>	<b>450,193</b>	<b>545,364</b>	<b>607,661</b>	<b>644,424</b>	<b>644,424</b>	<b>685,300</b>
<b>210,630,555</b>	<b>256,015,837</b>	<b>273,072,486</b>	<b>311,485,577</b>	<b>330,738,460</b>	<b>339,545,198</b>	<b>341,070,017</b>

(%)

【参考】市税収入率の推移



【参考】令和2年度市税収入未済額における特例猶予の影響について

(単位:千円)

税目	令和元年度決算	令和2年度決算				
	収入未済額	収入未済額 (A)	特例猶予※			特例猶予を除く収入未済額 (A-B-C)
			調定額 (B)	収入額 (C)	収入未済額 (B)-(C)	
個人市民税	2,805,686	2,957,566	309,622	59,074	250,548	2,707,018
法人市民税	53,471	303,481	520,244	219,092	301,152	2,329
固定資産税	927,874	2,599,981	2,150,206	363,701	1,786,505	813,476
軽自動車税	70,732	61,465	468	223	245	61,220
市たばこ税	11	▲464	-	-	-	▲464
入湯税	-	-	-	-	-	-
事業所税	13,326	189,263	315,550	135,474	180,076	9,187
都市計画税	206,716	460,532	342,236	48,497	293,739	166,793
宿泊税	-	48,978	51,275	10,019	41,256	7,722
合計	4,077,816	6,620,802	3,689,601	836,080	2,853,521	3,767,281

※特例猶予とは、国の緊急経済対策における税制上の措置として、令和2年4月30日に新設された新型コロナウイルス感染症等に係る納税の猶予の特例制度(令和2年2月1日から令和3年2月1日までに納期限が到来する地方税が対象)で、収入が大幅に減少(前年同期比概ね20%以上の減少)した場合において、納税者からの申請に基づき、無担保かつ延滞金なしで、1年間納税を猶予する制度。



## 第3 市 民 税

1. 個人市県民税調定額の推移	36
2. 個人市民税の納税義務者の推移	38
3. 個人市民税の所得割額の推移	38
4. 法人市民税調定額の推移	40
5. 法人市民税業態別課税状況(令和2年度現年度)	42
6. 法人市民税業態別法人税割段階調	44
7. 法人市民税業態別資本金等段階調	46
8. 決算期別法人数・法人税割額調	48
【参考】平成13年度以降法人市民税調定額の推移(現年度:法人税割額)	50

# 1. 個人市県民税調定額の推移

年度区分	現 年 度									
	特別徴収(給与)			特別徴収 (退職所得分離課税)		普通徴収		特別徴収 (公的年金)		
	特別徴収 義務者	人 員	税 額	人 員	税 額	人 員	税 額	人 員	税 額	
	人	人	千円	人	千円	人	千円	人	千円	
28	県民税			(42,684,391)						
	市民税	47,613	416,441	42,907,797	3,861	563,433	281,889	15,385,730	66,793	1,862,585
29	県民税			(45,433,571)						
	市民税	56,280	499,509	45,963,178	3,618	552,015	225,576	13,677,854	50,838	1,973,707
30	県民税			(27,760,793)						
	市民税	58,956	519,621	24,278,633	3,698	609,083	223,325	7,275,618	51,742	1,048,509
元	県民税			(24,884,127)						
	市民税	60,904	536,504	25,020,719	4,218	638,766	223,572	7,587,592	52,368	1,058,897
2	県民税			(25,591,685)						
	市民税	62,167	549,195	25,732,338	4,193	692,974	230,126	7,412,145	53,437	1,065,657
普 通 徴 収 区 別 内 訳	東区									
	市民税						43,086	1,172,653	11,619	219,610
博 多 区	市民税						43,085	4,565,646	11,608	824,770
	市民税						35,140	1,128,039	5,157	96,343
中 央 区	市民税						35,139	4,377,863	5,148	360,936
	市民税						34,638	1,589,423	5,996	138,994
南 区	市民税						34,631	6,275,149	5,993	529,085
	市民税						39,283	1,158,117	9,373	189,974
城 南 区	市民税						39,278	4,517,472	9,359	717,115
	市民税						18,634	536,488	4,888	98,618
早 良 区	市民税						18,633	2,093,099	4,882	372,071
	市民税						31,032	1,056,944	8,228	163,108
西 区	市民税						31,030	4,140,985	8,219	614,632
	市民税						28,313	770,481	8,176	159,010
	市民税						28,310	2,998,408	8,164	598,327

※1. 特別徴収(給与)税額は、当該年度課税により計上し、所属年度調整後を( )書きにより示した。

※2. 特別徴収(給与、退職所得分離課税)については、財政局税務部所管(昭和47年以降)。

※3. 特別徴収(公的年金)の人員については、普通徴収の内数となる。

※4. 備考(収入済額)については、現年課税分及び滞納繰越分の合計を計上。

過 年 度		合 計		備 考 ( 収 入 済 額 )			
普 通 徴 収				特 別 徴 収 分 ( 給 与 、 退 職 所 得 )	普 通 徴 収 分	特 別 徴 収 分 ( 公 的 年 金 )	合 計
人 員	税 額	人 員	税 額	千 円	千 円	千 円	千 円
			(60,838,560)				
5,292	342,421	707,483	61,061,966	43,216,290	15,669,182	1,872,563	60,758,035
			(91,638,400)				
5,298	514,823	707,537	91,975,518	65,095,025	23,601,882	2,820,570	91,517,477
			(61,982,895)				
4,927	345,748	733,630	62,512,502	45,957,450	14,025,320	1,984,326	61,967,096
			(93,392,297)				
4,957	519,552	733,660	94,189,619	69,225,438	21,126,257	2,988,980	93,340,675
			(37,106,206)				
5,652	412,203	752,296	33,624,046	28,555,350	7,786,494	1,028,552	37,370,396
			(124,944,173)				
5,687	619,469	752,333	129,158,570	91,586,876	28,898,009	3,990,715	124,475,600
			(34,462,686)				
5,378	293,304	769,672	34,599,278	25,612,311	7,800,770	1,033,691	34,446,772
			(132,748,511)				
5,430	695,046	769,727	133,272,780	98,225,345	29,960,775	4,027,323	132,213,443
			(34,948,991)				
3,997	186,530	787,511	35,089,644	26,320,900	7,525,163	1,037,921	34,883,984
			(134,779,433)				
4,048	578,001	787,563	135,330,957	101,079,927	29,215,817	4,052,156	134,347,900
〔 632	28,045	43,718	1,420,308	〔 1,181,185	213,381	1,394,566	
〔 639	95,518	43,724	5,485,934	〔 4,586,877	833,063	5,419,940	
〔 624	39,390	35,764	1,263,772	〔 1,121,678	93,331	1,215,009	
〔 630	111,318	35,769	4,850,117	〔 4,345,359	364,374	4,709,733	
〔 767	33,303	35,405	1,761,720	〔 1,624,226	136,475	1,760,701	
〔 776	115,782	35,407	6,920,016	〔 6,308,428	532,813	6,841,241	
〔 753	31,193	40,036	1,379,284	〔 1,179,709	185,210	1,364,919	
〔 760	92,997	40,038	5,327,584	〔 4,576,162	723,080	5,299,242	
〔 322	11,354	18,956	646,460	〔 549,614	96,070	645,684	
〔 326	37,037	18,959	2,502,207	〔 2,132,745	375,067	2,507,812	
〔 436	20,942	31,468	1,240,994	〔 1,081,310	158,814	1,240,124	
〔 450	63,870	31,480	4,819,487	〔 4,204,104	620,027	4,824,131	
〔 463	22,303	28,776	951,794	〔 787,441	154,640	942,081	
〔 467	61,479	28,777	3,658,214	〔 3,062,142	603,732	3,665,874	

## 2. 個人市民税の納税義務者の推移

区 分 年 度	均等割のみの者				所得割のみの者			
	納税義務者数	伸 率	均等割額	伸 率	納税義務者数	伸 率	所得割額	伸 率
	人	%	千円	%	人	%	千円	%
平成 28 年度	31,728	1.9	111,048	1.9	0		0	
平成 29 年度	32,160	1.4	112,559	1.4	0		0	
平成 30 年度	33,269	3.4	116,441	3.4	0		0	
令和 元 年度	34,803	4.6	121,812	4.6	0		0	
令和 2 年度	35,038	0.7	122,632	0.7	0		0	
(内 訳)	(構成比)		(構成比)		(構成比)		(構成比)	
給与所得者	17,003	48.5	59,510	48.5	0		0	
営業等所得者	3,936	11.2	13,776	11.2	0		0	
農業所得者	33	0.1	115	0.1	0		0	
その他の所得者	14,066	40.1	49,231	40.1	0		0	

※1. 平成17年度より生計同一の妻の非課税措置が廃止されたため、所得割のみ課税される者は存在しない。

※2. 地方税法第294条第1項第2号に該当する者は含まない。

## 3. 個人市民税の所得割額の推移

区 分 年 度	給 与 所 得		営 業 等 所 得		農 業 所 得	
	人 員	税 額	人 員	税 額	人 員	税 額
	人	千円	人	千円	人	千円
伸率	2.8	2.1	3.3	2.9	20.1	53.6
平成 28 年度	562,506	71,995,885	26,100	4,104,395	185	23,159
伸率	2.9	3.2	3.5	2.8	△ 2.7	△ 0.3
平成 29 年度	578,897	74,327,404	27,005	4,219,580	180	23,100
伸率	2.7	36.7	1.4	32.2	11.1	77.2
平成 30 年度	594,673	101,609,372	27,393	5,579,321	200	40,927
伸率	2.6	3.1	1.8	4.3	△ 13.0	△ 17.7
令和 元 年度	609,886	104,737,039	27,895	5,820,361	174	33,666
伸率	2.4	2.8	4.1	3.9	△ 14.4	△ 22.9
令和 2 年度	624,442	107,687,106	29,036	6,048,187	149	25,963
構成比(%)	84.9	82.5	3.9	4.6	0.0	0.0

※構成比については、端数の関係で、総数と内訳の合計とは一致しない場合がある。

## (市町村税課税状況等の調より)

均等割と所得割の者						合 計			
納税義務者数	伸 率	均等割額	伸 率	所得割額	伸 率	納税義務者数	伸 率	市民税額	伸 率
人	%	千円	%	千円	%	人	%	千円	%
669,791	2.7	2,344,269	2.7	87,990,807	2.8	701,519	2.7	90,446,124	2.8
687,314	2.6	2,405,600	2.6	90,100,814	2.4	719,474	2.6	92,618,973	2.4
704,998	2.6	2,467,494	2.6	124,863,460	38.6	738,267	2.6	127,447,395	37.6
720,683	2.2	2,522,391	2.2	128,836,728	3.2	755,486	2.3	131,480,931	3.2
735,761	2.1	2,575,164	2.1	130,548,634	1.3	770,799	2.0	133,246,430	1.3
	(構成比)		(構成比)		(構成比)		(構成比)		(構成比)
627,619	85.3	2,196,667	85.3	109,913,763	84.2	644,622	83.6	112,169,940	84.2
29,304	4.0	102,564	4.0	6,232,784	4.8	33,240	4.3	6,349,124	4.8
149	0.0	522	0.0	25,963	0.0	182	0.0	26,600	0.0
78,689	10.7	275,411	10.7	14,376,124	11.0	92,755	12.0	14,700,766	11.0

※構成比については、端数の関係で、合計が100にならない場合がある。

## (市町村税課税状況等の調より)

その他の所得		分離譲渡所得		合 計	
人 員	税 額	人 員	税 額	人 員	税 額
人	千円	人	千円	人	千円
1.1	△ 1.3	11.6	19.4	2.7	2.8
73,204	6,330,833	7,796	5,483,903	669,791	87,938,175
1.0	1.8	△ 6.4	△ 8.3	2.6	2.4
73,932	6,446,028	7,300	5,030,136	687,314	90,046,248
△ 0.2	37.2	22.5	73.3	2.6	38.6
73,792	8,845,376	8,940	8,718,872	704,998	124,793,868
0.3	△ 2.9	△ 2.4	9.9	2.2	3.2
74,005	8,586,272	8,723	9,584,221	720,683	128,761,559
△ 0.4	△ 2.1	△ 3.8	△ 13.4	2.1	1.3
73,743	8,410,180	8,391	8,299,998	735,761	130,471,434
10.0	6.4	1.1	6.4	100.0	100.0

#### 4. 法人市民税調定額の推移

年 度	現 年 度						均 等 割		
	均 等 割		法 人 税 割		計		均 等 割		
	実 数	前年比	実 数	前年比	実 数	前年比	実 数	前年比	
		%		%		%		%	
27	(社) 法人 数	52,448	103.2	22,313	104.3	52,448	103.2	994	98.3
	(千円) 税 額	7,982,168	101.2	32,397,444	93.3	40,379,612	94.8	101,357	139.2
28	(社) 法人 数	53,966	102.9	23,584	105.7	53,966	102.9	1,337	134.5
	(千円) 税 額	8,386,206	105.1	31,122,457	96.1	39,508,663	97.8	95,052	93.8
29	(社) 法人 数	55,818	103.4	24,878	105.5	55,818	103.4	1,579	118.1
	(千円) 税 額	8,587,162	102.4	31,588,344	101.5	40,175,506	101.7	133,115	140.0
30	(社) 法人 数	57,427	102.9	25,652	103.1	57,427	102.9	1,332	84.4
	(千円) 税 額	8,807,698	102.6	35,428,761	112.2	44,236,459	110.1	112,116	84.2
元	(社) 法人 数	59,004	102.7	26,831	104.6	59,004	102.7	1,181	88.7
	(千円) 税 額	8,948,116	101.6	34,413,325	97.1	43,361,441	98.0	114,905	102.5
2	(社) 法人 数	60,377	102.3	26,063	97.1	60,378	102.3	1,630	138.0
	(千円) 税 額	8,960,604	100.1	27,122,195	78.8	36,082,799	83.2	125,526	109.2

※実数計には法人課税信託の受託者を含む(均等割の納税義務がない法人)。

過 年 度				合 計					
法人税割		計		均 等 割		法人税割		計	
実 数	前年比	実 数	前年比	実 数	前年比	実 数	前年比	実 数	前年比
%		%		%		%		%	
3,318	102.0	4,312	101.1	53,442	103.1	25,631	104.0	56,760	103.0
423,322	103.4	524,679	108.8	8,083,525	101.6	32,820,766	93.5	40,904,291	95.0
3,829	115.4	5,166	119.8	55,303	103.5	27,413	107.0	59,132	104.2
431,461	101.9	526,513	100.3	8,481,258	104.9	31,553,918	96.1	40,035,176	97.9
3,970	103.7	5,549	107.4	57,397	103.8	28,848	105.2	61,367	103.8
555,116	128.7	688,231	130.7	8,720,277	102.8	32,143,460	101.9	40,863,737	102.1
4,009	101.0	5,341	96.3	58,759	102.4	29,661	102.8	62,768	102.3
553,054	99.6	665,170	96.6	8,919,814	102.3	35,981,815	111.9	44,901,629	109.9
3,851	96.1	5,032	94.2	60,185	102.4	30,682	103.4	64,036	102.0
530,972	96.0	645,877	97.1	9,063,021	101.6	34,944,297	97.1	44,007,318	98.0
2,412	62.6	4,042	80.3	62,007	103.0	28,475	92.8	64,420	100.6
405,265	76.3	530,791	82.2	9,086,130	100.3	27,527,460	78.8	36,613,590	83.2

## 5. 法人市民税業態別課税状況 (令和2年度現年度)

### (1) 法人業態別課税状況

区 分	法 人 数					構成比
	平成28年度	平成29年度	平成30年度	令和元年度	令和2年度	
	社	社	社	社	社	%
農 業	60	60	62	77	89	0.1
林 業・狩 猟 業	22	20	22	23	25	0.0
漁 業・水産養殖業	29	28	31	31	32	0.1
鉱 業	22	19	19	21	21	0.0
建 設 業	4,990	5,156	5,264	5,366	5,505	9.1
製 造 業	4,195	4,238	4,316	4,404	4,446	7.4
卸 小 売 業	16,651	16,804	16,774	16,813	16,777	27.8
金 融 保 険 業	718	753	769	767	807	1.3
不 動 産 業	5,720	6,084	6,406	6,731	6,980	11.6
運 輸 通 信 業	1,334	1,368	1,385	1,409	1,477	2.4
電 気・ガ 斯・水 道 業	335	373	388	398	389	0.6
サ ー ビ ス 業	17,318	17,919	18,288	18,506	18,655	30.9
そ の 他	2,572	2,996	3,703	4,458	5,175	8.7
合 計	53,966	55,818	57,427	59,004	60,378	100.0
					(構成比)	(100.0)

※1. A法人 市内にのみ本店があるもの。

※2. B法人 市内に本店があるもので、市外に支店を有するもの。

※3. C法人 市外に本店があるもので、市内に支店を有するもの。

※4. D法人 法人税法第2条第5号～8号の法人等で均等割のみを課せられるもの。

※5. E法人 法人税法第2条第5号～8号の法人等で収益事業を営むもの。

### (2) 業態別構成比と前年比推移

ア 法人数

(単位:%)

区 分	平成27年度		平成28年度		平成29年度		平成30年度		令和元年度		令和2年度	
	構成比	前年比	構成比	前年比	構成比	前年比	構成比	前年比	構成比	前年比	構成比	前年比
建 設 業	9.2	104.2	9.2	103.0	9.2	103.3	9.2	102.1	9.1	101.9	9.1	102.6
製 造 業	7.9	99.5	7.8	100.8	7.6	101.0	7.5	101.8	7.5	102.0	7.4	101.0
卸 小 売 業	31.5	102.0	30.9	100.7	30.1	100.9	29.2	99.8	28.5	100.2	27.8	99.8
金 融 保 険 業	1.3	103.7	1.3	107.2	1.3	104.9	1.3	102.1	1.3	99.7	1.3	105.2
不 動 産 業	10.3	105.2	10.6	106.0	10.9	106.4	11.2	105.3	11.4	105.1	11.6	103.7
運 輸 通 信 業	2.3	104.4	2.5	110.1	2.5	102.5	2.4	101.2	2.4	101.7	2.4	104.8
電 気・ガ 斯・水 道 業	0.5	139.7	0.6	120.5	0.7	111.3	0.7	104.0	0.7	102.6	0.6	97.7
サ ー ビ ス 業	32.4	103.8	32.1	101.9	32.1	103.5	31.8	102.1	31.4	101.2	30.9	100.8
そ の 他	4.6	103.4	5.0	114.8	5.6	116.5	6.7	122.9	7.7	120.1	8.9	115.9
計	100.0	103.2	100.0	102.9	100.0	103.4	100.0	102.9	100.0	102.7	100.0	102.3



法人区分別				組織別		
A法人 (市内本店非分割)	B法人 (市内本店分割)	C法人 (市外本店分割)	D法人 E法人	株式	有限	その他
社	社	社	社	社	社	社
67	10	12	0	62	14	13
9	2	8	6	14	1	10
17	5	10	0	25	7	0
8	6	7	0	18	3	0
4,039	428	1,036	2	4,227	1,191	87
1,521	298	2,618	9	3,831	540	75
9,867	1,398	5,472	40	12,901	3,267	609
425	48	319	15	614	114	79
6,228	188	456	108	4,340	1,961	679
706	162	602	7	1,241	190	46
276	26	83	4	284	40	65
12,428	1,295	4,111	821	12,936	2,490	3,229
2,578	223	1,093	1,281	2,665	345	2,165
38,169	4,089	15,827	2,293	43,158	10,163	7,057
(63.2)	(6.8)	(26.2)	(3.8)	(71.5)	(16.8)	(11.7)

イ 法人税割額

(単位:%)

区分	平成27年度		平成28年度		平成29年度		平成30年度		令和元年度		令和2年度	
	構成比	前年比	構成比	前年比	構成比	前年比	構成比	前年比	構成比	前年比	構成比	前年比
建設業	6.4	105.2	7.9	119.3	9.5	122.1	8.8	103.8	9.5	104.3	10.6	87.7
製造業	10.8	81.9	11.0	97.4	11.5	106.5	10.7	103.8	11.6	105.7	11.2	75.7
卸小売業	19.6	82.7	19.4	94.9	19.8	103.7	19.2	108.7	20.1	101.7	20.2	79.4
金融保険業	27.4	126.1	22.3	78.2	21.4	97.0	24.3	127.8	21.6	86.2	20.0	72.8
不動産業	6.6	96.1	7.8	113.7	9.9	128.8	8.8	99.0	8.6	95.9	8.9	81.1
運輸通信業	8.7	61.5	11.6	128.0	8.8	77.0	8.4	106.8	8.3	96.7	8.6	81.6
電気・ガス・水道業	0.6	104.6	1.2	198.2	0.4	36.9	1.7	449.2	0.7	38.2	0.4	48.2
サービス業	19.0	95.5	18.0	91.0	17.5	98.4	16.9	108.8	18.1	104.0	18.3	79.5
その他	0.9	93.8	0.8	87.0	1.2	154.8	1.2	111.0	1.5	116.8	1.8	103.2
計	100.0	93.3	100.0	96.1	100.0	101.5	100.0	112.2	100.0	97.1	100.0	78.8

## 6. 法人市民税業態別法人税割段階調

年度	法人税割額	合 計	構 成 比	0 円	10万円未満	10万円以上 50万円未満
	業態別					
30 年 度	法 人 数 (社)	57,427		31,775	13,244	6,457
	法人税割額 (千円)	35,428,761		0	382,119	1,581,063
	構 成 比 (%)	—	100.0	55.3	23.1	11.2
		—	100.0	0.0	1.1	4.5
元 年 度	法 人 数 (社)	59,004		32,173	13,770	6,715
	法人税割額 (千円)	34,413,325		0	402,947	1,620,802
	構 成 比 (%)	—	100.0	54.5	23.3	11.4
		—	100.0	0.0	1.2	4.7
2 年 度	法 人 数 (社)	60,378		34,315	14,470	6,298
	法人税割額 (千円)	27,122,195		0	407,384	1,543,671
	構 成 比 (%)	—	100.0	56.8	24.0	10.4
		—	100.0	0.0	1.5	5.7
	農 業	89	0.1	54	27	5
		5,711	0.0	0	805	1,414
	林 業・狩 猟 業	25	0.0	15	4	3
		7,391	0.0	0	75	770
	漁 業・水産養殖業	32	0.1	17	3	4
		17,169	0.1	0	138	896
	鉱 業	21	0.0	11	4	3
		15,726	0.1	0	181	487
	建 設 業	5,505	9.1	2,590	1,544	713
		2,862,180	10.6	0	45,341	168,870
	製 造 業	4,446	7.4	2,040	995	706
		3,025,074	11.2	0	33,190	187,401
	卸 小 売 業	16,777	27.8	10,226	3,365	1,708
		5,488,320	20.2	0	90,851	428,685
	金 融 保 険 業	807	1.3	393	166	85
		5,416,044	20.0	0	5,092	19,537
	不 動 産 業	6,980	11.6	3,820	1,886	751
		2,411,526	8.9	0	55,655	175,713
	運 輸 通 信 業	1,477	2.4	685	367	228
		2,341,785	8.6	0	11,871	57,963
	電 気・ガ 斯・水 道 業	389	0.6	206	101	40
		113,986	0.4	0	3,371	11,182
	サ ー ビ ス 業	18,655	30.9	11,049	4,540	1,717
		4,958,415	18.3	0	125,771	416,641
	そ の 他	5,175	8.7	3,209	1,468	335
		458,868	1.6	0	35,043	74,112

※構成比については、端数の関係で、総数の内訳の合計とは一致しない場合がある。

50万円以上 100万円未満	100万円以上 300万円未満	300万円以上 500万円未満	500万円以上 1,000万円未満	1,000万円以上 2,000万円未満	2,000万円以上 3,000万円未満	3,000万円以上
<b>2,135</b>	<b>2,221</b>	<b>611</b>	<b>480</b>	<b>291</b>	<b>81</b>	<b>132</b>
<b>1,558,152</b>	<b>3,930,988</b>	<b>2,415,422</b>	<b>3,439,953</b>	<b>4,097,190</b>	<b>1,966,289</b>	<b>16,057,585</b>
3.7	3.9	1.1	0.9	0.5	0.1	0.2
4.4	11.1	6.8	9.7	11.6	5.5	45.3
<b>2,330</b>	<b>2,370</b>	<b>615</b>	<b>536</b>	<b>288</b>	<b>77</b>	<b>130</b>
<b>1,685,711</b>	<b>4,107,829</b>	<b>2,433,336</b>	<b>3,873,853</b>	<b>4,112,840</b>	<b>1,945,027</b>	<b>14,230,980</b>
3.9	4.0	1.0	1.0	0.5	0.1	0.3
4.9	11.9	7.1	11.3	12.0	5.7	41.2
<b>1,961</b>	<b>2,015</b>	<b>515</b>	<b>425</b>	<b>217</b>	<b>63</b>	<b>99</b>
<b>1,431,656</b>	<b>3,521,957</b>	<b>2,001,951</b>	<b>2,979,200</b>	<b>3,051,377</b>	<b>1,573,560</b>	<b>10,611,439</b>
3.2	3.3	0.9	0.8	0.4	0.1	0.1
5.3	13.0	7.4	11.0	11.3	5.8	39.0
1	2	0	0	0	0	0
657	2,835	0	0	0	0	0
1	1	1	0	0	0	0
856	2,066	3,624	0	0	0	0
2	4	2	0	0	0	0
1,655	6,997	7,483	0	0	0	0
0	2	0	0	1	0	0
0	4,214	0	0	10,844	0	0
211	259	79	62	29	8	10
149,494	438,504	314,714	431,705	400,682	194,821	718,049
245	291	57	61	35	7	9
181,335	525,113	219,779	422,067	488,170	170,787	797,232
573	547	157	122	51	11	17
422,221	949,552	600,512	881,976	737,798	310,425	1,066,300
32	40	13	18	21	10	29
24,581	70,394	57,339	126,351	325,840	247,667	4,539,243
204	180	57	43	20	10	9
143,701	317,658	224,658	290,706	278,181	224,155	701,099
75	70	19	17	4	2	10
56,759	117,754	73,452	126,170	45,831	48,839	1,803,146
14	22	1	3	2	0	0
9,786	42,062	3,145	20,214	24,226	0	0
528	532	121	91	48	14	15
387,705	935,203	464,539	625,777	663,006	353,403	986,370
75	65	8	8	6	1	0
52,906	109,605	32,706	54,234	76,799	23,463	0

## 7. 法人市民税業態別資本金等段階調

年度	資本金等 の額 業態別	資本金段階 合計	D法人,E法人	100万円以下	100万円超 500万円以下	500万円超 1,000万円以下	1,000万円超 2,000万円以下
30 年 度	法人数(社)	57,427	2,204	8,383	17,593	12,577	2,802
	法人税割額(千円)	35,428,761	589,515	433,004	875,603	1,835,260	993,569
	構成比(%)	100.0	3.8	14.6	30.6	21.9	4.9
元 年 度	法人数(社)	59,004	2,248	9,277	17,843	12,730	2,782
	法人税割額(千円)	34,413,325	550,160	535,829	1,098,311	1,849,498	1,027,383
	構成比(%)	100.0	3.8	15.7	30.2	21.6	4.7
2 年 度	法人数(社)	60,378	2,293	10,268	18,012	12,706	2,805
	法人税割額(千円)	27,122,195	458,342	414,069	962,876	1,528,721	791,797
	構成比(%)	100.0	3.8	17.0	29.8	21.0	4.6
		100.0	1.7	1.5	3.6	5.6	2.9
	農 業	89	0	22	35	19	3
		5,711	0	136	704	2,431	60
	林業・狩猟業	25	6	3	1	3	1
		7,391	34	5	0	0	0
	漁業・水産養殖業	32	0	0	7	7	1
		17,169	0	0	853	4,156	295
	鉱 業	21	0	0	3	5	4
		15,726	0	0	1,787	36	112
	建 設 業	5,505	2	630	2,098	1,109	398
		2,862,180	5	15,612	121,145	161,430	190,002
	製 造 業	4,446	9	209	686	821	196
		3,025,074	0	3,726	22,170	92,856	70,989
	卸 小 売 業	16,777	40	1,988	5,290	4,125	814
		5,488,320	3,569	32,893	168,150	420,533	199,777
	金 融 保 険 業	807	15	139	175	124	14
		5,416,044	16,963	3,968	6,372	34,777	1,770
	不 動 産 業	6,980	108	1,566	2,806	1,576	201
		2,411,526	4,033	92,349	309,164	284,917	108,641
	運 輸 通 信 業	1,477	7	152	317	303	131
		2,341,785	4,411	4,405	15,777	36,375	20,831
	電 気・ガ 斯・水 道 業	389	4	83	117	78	26
		113,986	50	590	8,639	7,037	5,058
	サ ー ビ ス 業	18,655	821	4,132	5,422	3,908	855
		4,958,415	392,381	211,328	268,269	413,765	174,924
	そ の 他	5,175	1,281	1,344	1,055	628	161
		458,868	36,896	49,057	39,846	70,408	19,338

※構成比については、端数の関係で、総数の内訳の合計とは一致しない場合がある。

2,000万円 超 3,000万円以下	3,000万円 超 4,000万円以下	4,000万円 超 5,000万円以下	5,000万円 超 1億円以下	1億円 超 5億円以下	5億円 超 10億円以下	10億円 超 50億円以下	50億円 超 100億円以下	100億円超
<b>1,835</b>	<b>1,028</b>	<b>1,433</b>	<b>2,861</b>	<b>2,658</b>	<b>1,028</b>	<b>1,497</b>	<b>463</b>	<b>1,065</b>
<b>725,737</b>	<b>401,172</b>	<b>1,083,710</b>	<b>1,939,148</b>	<b>3,497,594</b>	<b>1,492,791</b>	<b>3,167,720</b>	<b>1,819,885</b>	<b>16,574,053</b>
3.2	1.8	2.5	5.0	4.6	1.8	2.6	0.8	1.9
2.0	1.1	3.1	5.5	9.9	4.2	8.9	5.1	46.8
<b>1,861</b>	<b>1,025</b>	<b>1,493</b>	<b>2,896</b>	<b>2,708</b>	<b>1,037</b>	<b>1,525</b>	<b>479</b>	<b>1,100</b>
<b>655,038</b>	<b>477,385</b>	<b>1,099,215</b>	<b>2,648,641</b>	<b>3,641,804</b>	<b>1,501,646</b>	<b>3,102,445</b>	<b>1,549,932</b>	<b>14,676,038</b>
3.2	1.7	2.5	4.9	4.6	1.8	2.6	0.8	1.9
1.9	1.4	3.2	7.7	10.6	4.4	9.0	4.5	42.5
<b>1,877</b>	<b>1,024</b>	<b>1,513</b>	<b>2,925</b>	<b>2,786</b>	<b>1,072</b>	<b>1,514</b>	<b>475</b>	<b>1,108</b>
<b>566,664</b>	<b>392,891</b>	<b>896,183</b>	<b>1,916,293</b>	<b>2,800,409</b>	<b>1,260,971</b>	<b>2,357,964</b>	<b>1,610,594</b>	<b>11,164,421</b>
3.1	1.7	2.5	4.8	4.6	1.8	2.5	0.8	2.0
2.1	1.4	3.3	7.1	10.3	4.6	8.7	5.9	41.3
3	0	0	2	2	1	0	1	1
757	0	0	169	2	0	0	323	1,129
2	1	0	2	2	1	1	0	2
37	0	0	3,919	856	159	315	0	2,066
3	0	2	5	3	0	1	1	2
297	0	0	1,468	3,854	0	166	3,496	2,584
3	0	1	1	1	0	0	1	2
10,876	0	269	34	0	0	0	78	2,534
250	177	176	228	191	49	96	25	76
75,033	189,514	102,368	265,244	357,499	93,585	212,194	77,754	1,000,795
173	97	179	496	494	189	357	148	392
41,768	23,176	72,893	158,527	257,508	111,265	380,424	213,136	1,576,636
561	323	514	949	939	384	457	150	243
201,033	70,836	256,071	572,476	928,273	374,979	680,199	523,936	1,055,595
23	8	23	36	47	20	42	15	126
2,977	1,744	59,418	198,175	79,623	57,289	311,119	73,876	4,567,973
135	56	84	182	116	47	57	15	31
56,822	24,784	205,183	148,061	260,712	122,537	203,516	341,450	249,357
69	39	54	119	111	39	67	19	50
26,587	20,056	21,894	48,585	118,592	44,494	66,952	23,153	1,889,673
11	6	14	13	10	11	8	2	6
3,985	1,465	4,919	6,230	8,996	29,293	27,728	4,369	5,627
538	262	390	746	719	277	357	84	144
133,604	54,534	146,399	489,777	746,505	408,482	445,447	343,061	729,939
106	55	76	146	151	54	71	14	33
12,888	6,782	26,769	23,628	37,989	18,888	29,904	5,962	80,513

## 8. 決算期別法人数・法人税割額調

区 分		1 年 決					
		1 月	2 月	3 月	4 月	5 月	6 月
30 年	法人数(社)	1,897	3,509	15,960	2,999	3,845	4,917
	法人税割額(千円)	446,416	1,267,673	23,075,768	494,902	1,349,945	1,067,418
	構成比(%)	3.3	6.1	27.8	5.2	6.7	8.6
		1.3	3.6	65.1	1.4	3.8	3.0
元 年	法人数(社)	1,944	3,604	16,280	3,115	3,995	5,111
	法人税割額(千円)	437,279	1,366,729	21,549,499	496,465	944,229	1,077,372
	構成比(%)	3.3	6.1	27.6	5.3	6.8	8.7
		1.3	4.0	62.6	1.4	2.7	3.1
2 年	法人数(社)	1,986	3,699	16,522	3,245	4,167	5,257
	法人税割額(千円)	375,572	1,200,026	17,043,555	421,406	1,018,358	1,024,929
	構成比(%)	3.3	6.1	27.4	5.4	6.9	8.7
		1.4	4.4	62.8	1.6	3.8	3.8
市 内 本 店	非 分 割 (A 法 人)	1,519	2,501	6,896	2,488	3,084	3,746
	分 割 (B 法 人)	185,652	328,889	1,612,373	237,803	337,983	507,270
市本 外店	分 割 (C 法 人)	133	219	1,164	216	313	366
	分 割 (D 法 人)	93,822	219,824	3,183,099	69,894	390,978	152,840
D 法 人	分 割 (E 法 人)	307	937	6,689	507	719	1,082
	分 割 (F 法 人)	81,635	649,435	11,914,139	110,586	190,744	363,937
E 法 人	分 割 (G 法 人)	0	0	723	0	0	3
	分 割 (H 法 人)	0	0	0	0	0	0
E 法 人	分 割 (I 法 人)	27	42	1,050	34	51	60
	分 割 (J 法 人)	14,463	1,878	333,944	3,123	98,653	882

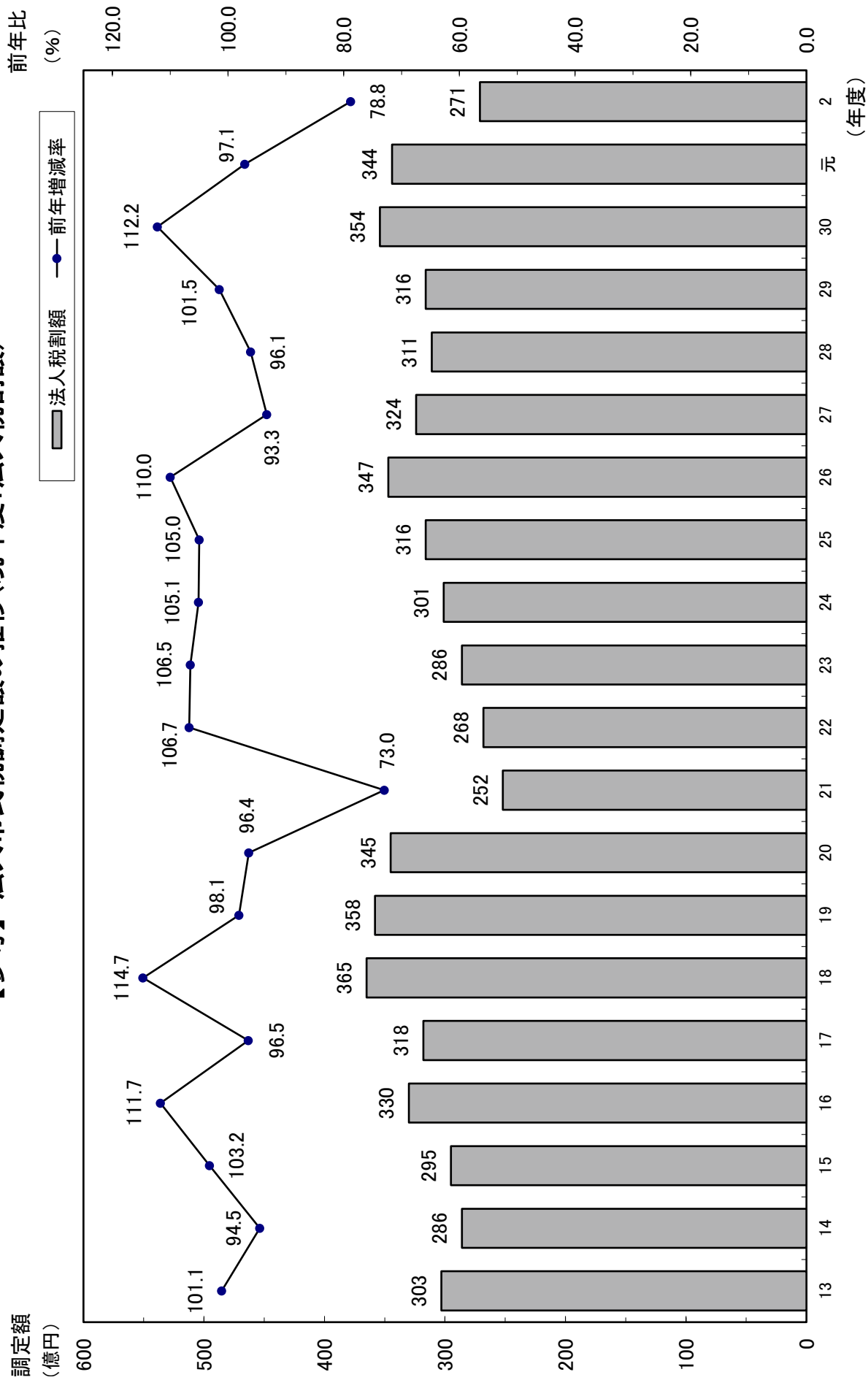
区 分		半 年 決 算 法					
		1・7月	2・8月	3・9月	4・10月	5・11月	6・12月
30 年	法人数(社)	0	2	4	0	12	1
	法人税割額(千円)	0	60	1,414	0	229	0
	構成比(%)	0.0	0.0	0.0	0.0	0.0	0.0
		0.0	0.0	0.0	0.0	0.0	0.0
元 年	法人数(社)	0	2	4	0	12	2
	法人税割額(千円)	0	39	2,247	0	236	0
	構成比(%)	0.0	0.0	0.0	0.0	0.0	0.0
		0.0	0.0	0.0	0.0	0.0	0.0
2 年	法人数(社)	0	2	6	2	0	2
	法人税割額(千円)	0	51	529	769	0	0
	構成比(%)	0.0	0.0	0.0	0.0	0.0	0.0
		0.0	0.0	0.0	0.0	0.0	0.0
市 内 本 店	非 分 割 (A 法 人)	0	2	2	2	0	2
	分 割 (B 法 人)	0	51	0	769	0	0
市本 外店	分 割 (C 法 人)	0	0	2	0	0	0
	分 割 (D 法 人)	0	0	529	0	0	0
D 法 人	分 割 (E 法 人)	0	0	2	0	0	0
	分 割 (F 法 人)	0	0	0	0	0	0
E 法 人	分 割 (G 法 人)	0	0	0	0	0	0
	分 割 (H 法 人)	0	0	0	0	0	0

※ 上段—法人数、下段—法人税割額

算 法 人						
7 月	8 月	9 月	10 月	11 月	12 月	計
<b>3,525</b>	<b>4,266</b>	<b>5,785</b>	<b>2,511</b>	<b>2,068</b>	<b>6,126</b>	<b>57,408</b>
<b>383,537</b>	<b>627,727</b>	<b>1,422,956</b>	<b>455,151</b>	<b>355,211</b>	<b>4,480,354</b>	<b>35,427,058</b>
6.1	7.4	10.1	4.4	3.6	10.7	100.0
1.1	1.8	4.0	1.3	1.0	12.6	100.0
<b>3,609</b>	<b>4,345</b>	<b>5,937</b>	<b>2,612</b>	<b>2,116</b>	<b>6,316</b>	<b>58,984</b>
<b>524,744</b>	<b>694,687</b>	<b>1,583,040</b>	<b>494,451</b>	<b>407,743</b>	<b>4,834,565</b>	<b>34,410,803</b>
6.1	7.4	10.1	4.4	3.6	10.6	100.0
1.5	2.0	4.6	1.4	1.2	14.2	100.0
<b>3,747</b>	<b>4,451</b>	<b>6,038</b>	<b>2,701</b>	<b>2,173</b>	<b>6,380</b>	<b>60,366</b>
<b>469,967</b>	<b>730,480</b>	<b>1,043,236</b>	<b>307,549</b>	<b>279,230</b>	<b>3,206,538</b>	<b>27,120,846</b>
6.2	7.4	10.0	4.5	3.6	10.5	100.0
1.7	2.7	3.8	1.1	1.0	11.9	100.0
2,788	3,309	4,162	2,072	1,628	3,968	38,161
161,101	435,579	352,172	133,800	129,659	392,897	4,815,178
251	289	424	173	137	402	4,087
126,188	56,367	202,729	71,846	25,359	367,291	4,960,237
668	818	1,387	433	380	1,898	15,825
182,072	237,872	487,725	101,639	123,880	2,443,425	16,887,089
0	0	0	1	1	2	730
0	0	0	0	0	0	0
40	35	65	22	27	110	1,563
606	662	610	264	332	2,925	458,342

人	合 計	構 成 比
計		
<b>19</b>	<b>57,427</b>	
<b>1,703</b>	<b>35,428,761</b>	
0.0	100.0	
0.0	100.0	
<b>20</b>	<b>59,004</b>	
<b>2,522</b>	<b>34,413,325</b>	
0.0	100.0	
0.0	100.0	
<b>12</b>	<b>60,378</b>	<b>100.0</b>
<b>1,349</b>	<b>27,122,195</b>	<b>100.0</b>
0.0	100.0	
0.0	100.0	
8	38,169	63.2
820	4,815,998	17.7
2	4,089	6.8
529	4,960,766	18.3
2	15,827	26.2
0	16,887,089	62.3
0	730	1.2
0	0	0.0
0	1,563	2.6
0	458,342	1.7

### 【参考】法人市民税調定額の推移(現年度:法人税割額)





## 第4 固定資産税 都市計画税

1. 固定資産税調定額の推移	52
2. 都市計画税調定額の推移	53
3. 固定資産税・都市計画税年度別課税標準額(現年度)	54
4. 令和2年度宅地の用途地区別分類	54
5. 土地に関する調(令和2年度概要調書による)	56
6. 家屋に関する調(令和2年度概要調書による)	58
7. 償却資産に関する調(令和2年度概要調書による)	60
8. 国有資産等所在市町村交付金に関する調	62
9. 固定資産評価審査申出年度別調	64

# 1. 固定資産税調定額の推移

## ア 現年度

年度	土地・家屋				償却資産				計			
	人員(伸率)		税額(伸率)		人員(伸率)		税額(伸率)		人員(伸率)		税額(伸率)	
	人	%	千円	%	人	%	千円	%	人	%	千円	%
28	土	383,116	1.2									
	家	376,215	1.3									
	計	425,590	1.0	97,863,805	1.9	21,551	2.8	12,891,783	△0.5	447,141	1.1	110,755,588
29	土	386,084	0.8									
	家	379,476	0.9									
	計	428,174	0.6	99,474,172	1.6	22,588	4.8	13,300,558	3.2	450,762	0.8	112,774,730
30	土	390,010	1.0									
	家	383,736	1.1									
	計	431,726	0.8	102,332,411	2.9	23,534	4.2	13,378,509	0.6	455,260	1.0	115,710,920
元	土	392,980	0.8									
	家	386,666	0.8									
	計	433,909	0.5	106,222,392	3.8	24,274	3.1	13,546,407	1.3	458,183	0.6	119,768,799
2	土	397,091	1.0									
	家	391,216	1.2									
	計	437,881	0.9	109,374,820	3.0	24,601	1.3	14,149,120	4.4	462,482	0.9	123,523,940

## イ 過年度

年度	土地・家屋				償却資産				計			
	人員(伸率)		税額(伸率)		人員(伸率)		税額(伸率)		人員(伸率)		税額(伸率)	
	人	%	千円	%	人	%	千円	%	人	%	千円	%
28	土	123	△33.2									
	家	326	△3.8									
	計	394	△8.2	10,170	△43.1	640	△14.8	101,693	△24.6	1,034	△12.4	111,863
29	土	56	△54.5									
	家	225	△31.0									
	計	249	△36.8	26,443	160.0	1,086	69.7	201,522	98.2	1,335	29.1	227,964
30	土	57	1.8									
	家	81	△64.0									
	計	84	△66.3	13,558	△48.7	951	△12.4	139,460	△30.8	1,035	△22.5	153,018
元	土	76	33.3									
	家	103	27.2									
	計	118	40.5	34,338	153.3	788	△17.1	153,380	10.0	906	△12.5	187,718
2	土	152	100.0									
	家	290	181.6									
	計	352	198.3	22,059	△35.8	398	△49.5	88,014	△42.6	750	△17.2	110,073

## 2. 都市計画税調定額の推移

### ア 現年度

年度	人 員 (伸率)		税 額 (伸率)	
	人	%	千円	%
28	土	370,671	1.2	
	家	365,093	1.3	
	計	409,963	1.0	23,059,239 2.1
29	土	373,657	0.8	
	家	368,324	0.9	
	計	412,571	0.6	23,434,845 1.6
30	土	377,677	1.1	
	家	372,564	1.2	
	計	416,224	0.9	24,198,347 3.3
元	土	380,807	0.8	
	家	375,618	0.8	
	計	418,621	0.6	25,123,687 3.8
2	土	384,918	1.1	
	家	380,129	1.2	
	計	422,607	1.0	25,875,682 3.0

### イ 過年度

年度	人 員 (伸率)		税 額 (伸率)	
	人	%	千円	%
28	土	104	△37.0	
	家	299	△5.7	
	計	356	△9.9	2,306 △44.4
29	土	55	△47.1	
	家	214	△28.4	
	計	238	△33.1	5,519 139.3
30	土	52	△5.5	
	家	78	△63.6	
	計	78	△67.2	2,897 △47.5
元	土	68	30.8	
	家	78	0.0	
	計	94	20.5	6,894 138.0
2	土	139	104.4	
	家	274	251.3	
	計	327	247.9	4,735 △31.3

### 3. 固定資産税・都市計画税年度別課税標準額(現年度)

区 分		平成28年度		平成29年度	
		課税標準額	前年比	課税標準額	前年比
		千円	%	千円	%
土地	固定	2,986,546,905	100.9	3,003,246,552	100.6
	都市	3,644,704,120	101.0	3,665,294,213	100.6
家屋	固定	4,174,599,095	103.0	4,278,588,157	102.5
	都市	4,068,208,295	103.0	4,171,220,900	102.5
償却資産 (固定)	市評価	644,622,606	102.3	671,962,804	104.2
	総務省配分	256,013,775	93.1	258,401,930	100.9
	県配分	22,285,689	100.8	21,756,413	97.6
	計	922,922,070	99.5	952,121,147	103.2
合計	固定	8,084,068,070	101.8	8,233,955,856	101.9
	都市	7,712,912,415	102.1	7,836,515,113	101.6

### 4. 令和2年度宅地の用途地区別分類

用途地区別		区分		地 積		決 定 価 格		㎡当平均価格	
				㎡	(%)	千円	(%)	円	
商業地区	繁華街	84,431				41,460,151		491,054	
	高度商業地区Ⅰ	116,571				381,795,685		3,275,220	
	高度商業地区Ⅱ	485,269				694,491,979		1,431,148	
	普通商業地区	9,578,614				2,067,494,079		215,845	
	計(構成比)	10,264,885	(11.0%)	3,185,241,894	(38.2%)	310,305			
工業地区	大工場地区	341,517				15,004,547		43,935	
	中小工場地区	9,738,435				550,544,629		56,533	
	家内工場地区	—				—		—	
	計(構成比)	10,079,952	(10.9%)	565,549,176	(6.8%)	56,106			
住宅地区	併用住宅地区	6,491,797				610,924,260		94,107	
	高級住宅地区	101,944				39,022,085		382,780	
	普通住宅地区	59,130,460				3,829,508,751		64,764	
	計(構成比)	65,724,201	(70.9%)	4,479,455,096	(53.7%)	68,155			
村落地区	集団地区	200,145				3,930,281		19,637	
	村落地区	6,275,705				109,757,739		17,489	
	計(構成比)	6,475,850	(7.0%)	113,688,020	(1.3%)	17,556			
観光地区		—				—		—	
農業用施設の用に供する宅地		185,475	(0.2%)	356,154	(0.0%)	1,920			
生産緑地地区内の宅地		1,298	(0.0%)	2,331	(0.0%)	1,796			
合 計		92,731,661	(100.0%)	8,344,292,671	(100.0%)	89,983			

※1. 概要調書による。

※2. 法定免税点以上を対象としたものである。

平成30年度		令和元年度		令和2年度	
課税標準額	前年比	課税標準額	前年比	課税標準額	前年比
千円	%	千円	%	千円	%
3,170,483,529	105.6	3,304,886,517	104.2	3,394,377,348	102.7
3,873,778,468	105.7	4,036,285,383	104.2	4,142,174,405	102.6
4,321,565,615	101.0	4,468,225,445	103.4	4,613,785,796	103.3
4,217,495,887	101.1	4,362,847,529	103.4	4,509,008,290	103.4
689,268,627	102.6	702,854,128	102.0	727,626,691	103.5
246,863,855	95.5	246,632,198	99.9	263,822,528	107.0
21,510,493	98.9	20,947,042	97.4	21,275,270	101.6
957,642,975	100.6	970,433,368	101.3	1,012,724,489	104.4
8,449,692,119	102.6	8,743,545,330	103.5	9,020,887,633	103.2
8,091,274,355	103.3	8,399,132,912	103.8	8,651,182,695	103.0

5. 土地に関する調(令和2年度概要調書による)

区 分	地 積				決 定				
	非課税地積 (イ) ㎡	評価総地積 (ロ) ㎡	法定免税点 未満のもの (ハ) ㎡	法定免税点 以上のもの (ロ)-(ハ)=(ニ) ㎡	総 額 (ホ) 千円	法定免税点 未満のもの (ヘ) 千円			
平成 28 年度	107,263,584	184,231,238	13,678,048	170,553,190	7,650,971,634	4,139,395			
平成 29 年度	108,473,651	184,061,776	13,585,973	170,475,803	7,659,061,897	3,943,510			
平成 30 年度	108,723,909	184,052,757	13,511,904	170,540,853	8,933,299,181	3,952,455			
令和 元 年度	108,958,096	184,073,396	13,481,582	170,591,814	8,944,202,718	4,187,063			
令和 2 年度	109,630,711	184,126,618	13,395,976	170,730,642	8,958,053,161	3,939,507			
田	一 般 田	2,914,057	15,256,395	1,448,711	13,807,684	1,404,260	122,445		
	勧告遊休田	—	—	—	—	—	—		
	宅地介在田等	—	1,651,525	18,519	1,633,006	54,272,735	246,653		
畑	一 般 畑	985,511	6,604,034	1,501,272	5,102,762	176,824	32,306		
	勧告遊休畑	—	—	—	—	—	—		
	宅地介在畑等	—	913,159	13,938	899,221	27,918,277	431,436		
宅地	小規模住宅用地	—	54,802,017	134,211	54,667,806	4,173,915,875	1,947,358		
	一般住宅用地	—	10,132,096	6,750	10,125,346	516,996,073	103,469		
	商業地等	—	27,951,837	13,328	27,938,509	3,655,527,364	95,814		
	計	18,816,601	92,885,950	154,289	92,731,661	8,346,439,312	2,146,641		
鉱 泉 地		—	17	—	17	1,082	—		
池 沼		1,087,442	83,284	15,238	68,046	335,325	683		
山林	一 般 山 林	16,789,166	47,053,450	8,381,204	38,672,246	1,002,083	173,423		
	介 在 山 林	—	1,539,906	23,938	1,515,968	4,484,577	41,211		
牧 場		517,575	—	—	—	—	—		
原 野		3,585,123	5,318,243	1,042,573	4,275,670	208,440	25,070		
雑 種 地	ゴルフ場用地		—	1,461,447	109	1,461,338	3,838,403	253	
	遊園地等用地		—	1,214,664	20	1,214,644	33,509,390	519	
	鉄 軌 道 用 地	単 体 利 用		504,895	1,499,483	—	1,499,483	32,828,678	—
		複 合 利 用	小規模住宅用地	—	278	—	278	8,557	—
			一般住宅用地	—	—	—	—	—	—
			商業地等	—	261,013	—	261,013	204,613,671	—
			計	—	261,291	—	261,291	204,622,228	—
	その他雑種地		8,742,105	8,383,770	796,165	7,587,605	247,011,547	718,867	
計		9,247,000	12,820,655	796,294	12,024,361	521,810,246	719,639		
そ の 他		55,688,236	—	—	—	—	—		

価 格		筆 数				単位当たりの価格	
法定免税点 以上のもの (ホ)-(ヘ)=(ト)	(ト)にかかる 課税標準額 (チ)	非課税地 筆 数 (リ)	評 価 総筆数 (ヌ)	法定免税点 未満のもの (ル)	法定免税点 以上のもの (ヌ)-(ル)=(ヲ)	平均価格 (ホ) (ロ) (ワ)	最高価格 (カ)
千円	千円	筆	筆	筆	筆	円	円
7,646,832,239	2,987,719,628	181,597	570,111	28,559	541,552	41,529	—
7,655,118,387	3,003,311,586	182,484	570,552	28,532	542,020	41,611	—
8,929,346,726	3,171,199,072	179,156	571,452	28,496	542,956	48,537	—
8,940,015,655	3,305,379,146	182,683	572,222	28,403	543,819	48,590	—
8,954,113,654	3,394,680,872	183,758	573,303	28,256	545,047	48,652	—
1,281,815	1,281,815	4,124	13,401	1,629	11,772	92	151
—	—	—	—	—	—	—	—
54,026,082	16,215,836	—	2,620	56	2,564	32,862	158,832
144,518	144,518	1,621	11,487	2,938	8,549	27	128
—	—	—	—	—	—	—	—
27,486,841	5,948,882	—	2,859	86	2,773	30,573	156,796
4,171,968,517	682,702,267	—	282,544	2,928	279,616	76,164	3,337,960
516,892,604	171,144,623	—	112,055	682	111,373	51,026	1,085,000
3,655,431,550	2,200,384,209	—	76,357	907	75,450	130,780	6,129,950
8,344,292,671	3,054,231,099	54,055	470,956	4,517	466,439	89,857	6,129,950
1,082	1,046	—	5	—	5	63,647	100,393
334,642	219,716	568	131	29	102	4,026	15,826
828,660	828,660	11,342	30,118	10,890	19,228	21	103
4,443,366	2,946,875	—	3,410	283	3,127	2,912	33,193
—	—	40	—	—	—	—	—
183,370	149,892	2,214	3,158	1,193	1,965	39	17,930
3,838,150	2,685,539	—	404	2	402	2,626	4,221
33,508,871	21,804,416	—	1,380	2	1,378	27,587	35,270
32,828,678	18,202,129	1,575	1,609	—	1,609	21,893	272,600
8,557	1,426	—	1	—	1	30,781	30,767
—	—	—	—	—	—	—	—
204,613,671	114,465,171	—	659	—	659	783,921	5,438,251
204,622,228	114,466,597	—	660	—	660	783,120	5,438,251
246,292,680	155,553,852	8,368	31,105	6,631	24,474	29,463	1,421,793
521,090,607	312,712,533	9,943	35,158	6,635	28,523	40,701	5,438,251
—	—	99,851	—	—	—	—	—

## 6. 家屋に関する調(令和2年度概要調書による)

区 分	所 有 者 数			棟 数		
	総 数 (イ)	法定免税点 未満のもの (ロ)	法定免税点 以上のもの (イ)-(ロ)=(ハ)	総 数 (ニ)	法定免税点 未満のもの (ホ)	法定免税点 以上のもの (ニ)-(ホ)=(ヘ)
	人	人	人	棟	棟	棟
平成 28 年度	380,814	4,598	376,216	309,869	5,496	304,373
平成 29 年度	383,901	4,436	379,465	310,112	5,322	304,790
平成 30 年度	388,067	4,329	383,738	310,144	5,182	304,962
令和 元 年 度	390,847	4,167	386,680	310,156	4,994	305,162
令和 2 年 度	395,252	4,022	391,230	310,164	4,818	305,346
<b>木 造</b>						
専用住宅	-	-	-	165,966	2,621	163,345
共同住宅・寄宿舎	-	-	-	13,090	4	13,086
併用住宅	-	-	-	7,386	419	6,967
旅館・料亭・待合・ホテル	-	-	-	209	1	208
事務所・銀行・店舗	-	-	-	2,481	36	2,445
劇場・映画館・病院	-	-	-	316	1	315
工場・倉庫	-	-	-	723	54	669
土 蔵	-	-	-	415	61	354
附属家	-	-	-	16,322	1,324	14,998
<b>非 木 造</b>						
事務所・店舗・百貨店・銀行	-	-	-	12,156	1	12,155
住宅・アパート	-	-	-	56,596	10	56,586
ホテル・病院	-	-	-	1,586	0	1,586
工場・倉庫・市場	-	-	-	8,725	50	8,675
そ の 他	-	-	-	24,193	236	23,957



床面積			決定価格			単位当たりの価格		
総数 (ト)	法定免税点 未満のもの (チ)	法定免税点 以上のもの (ト)-(チ)=(リ)	総数 (ヌ)	法定免税点 未満のもの (ル)	法定免税点 以上のもの (ヌ)-(ル)=(ヲ)	$\frac{(ヌ)}{(ト)}$	$\frac{(ル)}{(チ)}$	$\frac{(ヲ)}{(リ)}$
m <sup>2</sup>	m <sup>2</sup>	m <sup>2</sup>	千円	千円	千円	円	円	円
80,737,580	260,766	80,476,814	4,179,110,312	463,382	4,178,646,930	51,762	1,777	51,924
81,297,323	251,979	81,045,344	4,283,178,343	446,821	4,282,731,522	52,685	1,773	52,844
82,203,095	244,283	81,958,812	4,327,021,947	436,513	4,326,585,434	52,638	1,787	52,790
82,997,545	235,727	82,761,818	4,459,777,476	418,262	4,459,359,214	53,734	1,774	53,882
83,877,861	226,449	83,651,412	4,610,744,706	401,673	4,610,343,033	54,970	1,774	55,114
16,797,992	146,570	16,651,422	487,181,315	258,801	486,922,514	29,002	1,766	29,242
2,440,737	348	2,440,389	96,503,395	497	96,502,898	39,539	1,428	39,544
838,325	23,283	815,042	12,751,163	40,671	12,710,492	15,210	1,747	15,595
35,937	21	35,916	822,373	60	822,313	22,884	2,857	22,895
271,475	2,071	269,404	8,606,115	3,401	8,602,714	31,701	1,642	31,932
55,959	73	55,886	2,107,534	183	2,107,351	37,662	2,507	37,708
82,392	3,597	78,795	769,567	4,035	765,532	9,340	1,122	9,715
9,393	1,208	8,185	22,984	1,777	21,207	2,447	1,471	2,591
553,802	42,472	511,330	3,646,494	60,120	3,586,374	6,584	1,416	7,014
13,189,238	25	13,189,213	1,018,280,499	124	1,018,280,375	77,205	4,960	77,206
38,009,079	389	38,008,690	2,428,338,130	4,019	2,428,334,111	63,888	10,332	63,889
2,457,516	0	2,457,516	223,836,924	0	223,836,924	91,083	0	91,083
7,310,011	2,183	7,307,828	241,987,988	6,051	241,981,937	33,104	2,772	33,113
1,826,005	4,209	1,821,796	85,890,225	21,934	85,868,291	47,037	5,211	47,134

7. 償却資産に関する調(令和2年度概要調書による)

区 分	納 税 義 務 者			決 定 価 格			
	計	個人	法人	計	個人	法人	
	人	人	人	千円	千円	千円	
平成 28 年度	20,722	4,319	16,403	966,804,491	25,959,296	940,845,195	
平成 29 年度	21,664	4,590	17,074	989,596,198	28,127,179	961,469,019	
平成 30 年度	22,660	4,825	17,835	984,111,582	29,980,483	954,131,099	
令和 元 年 度	23,311	4,877	18,434	997,261,762	30,630,726	966,631,036	
令和 2 年 度	23,905	4,934	18,971	1,050,571,793	30,587,421	1,019,984,372	
市 長 が 価 格 を 決 定 し た も の	構 築 物	-	-	-	307,884,610	20,203,211	287,681,399
	機 械 及 び 装 置	-	-	-	202,705,695	3,623,449	199,082,246
	船 舶	-	-	-	6,306,174	83,131	6,223,043
	航 空 機	-	-	-	1,382,466	-	1,382,466
	車 両 及 び 運 搬 具	-	-	-	3,548,650	8,463	3,540,187
	工 具 器 具 及 び 備 品	-	-	-	204,282,252	6,669,167	197,613,085
	調 整 額	-	-	-	-	-	-
小 計	-	-	-	726,109,847	30,587,421	695,522,426	
関 係 法 第 三 百 八 十 九 条	総 務 大 臣 配 分	-	-	-	299,141,069	-	299,141,069
	県 知 事 配 分	-	-	-	25,320,877	-	25,320,877
	小 計	-	-	-	324,461,946	-	324,461,946
法 第 743 条 第 1 項 の 規 定 に よ り 県 知 事 が 決 定 し た も の	-	-	-	-	-	-	

課税標準額			課税標準額の内訳					
計	個人	法人	課税標準の特例の規定を受けるもの(イ)			(イ)以外のもの(ロ)		
			計	個人	法人	計	個人	法人
千円	千円	千円	千円	千円	千円	千円	千円	千円
912,817,284	25,594,698	887,222,586	-	-	-	-	-	-
939,261,678	27,710,637	911,551,041	-	-	-	-	-	-
941,154,568	29,783,200	911,371,368	-	-	-	-	-	-
957,386,454	30,564,164	926,822,290	-	-	-	-	-	-
998,907,347	30,503,493	968,403,854	-	-	-	-	-	-
306,550,434	20,203,211	286,347,223	919,758	-	919,758	305,630,676	20,203,211	285,427,465
194,586,620	3,601,720	190,984,900	5,632,985	-	5,632,985	188,953,635	3,601,720	185,351,915
4,087,802	60,645	4,027,157	2,201,639	22,487	2,179,152	1,886,163	38,158	1,848,005
1,382,466	-	1,382,466	-	-	-	1,382,466	-	1,382,466
3,548,650	8,463	3,540,187	-	-	-	3,548,650	8,463	3,540,187
203,956,903	6,629,454	197,327,449	159,183	7,718	151,465	203,797,720	6,621,736	197,175,984
-	-	-	-	-	-	-	-	-
714,112,875	30,503,493	683,609,382	8,913,565	30,205	8,883,360	705,199,310	30,473,288	674,726,022
263,650,262	-	263,650,262	-	-	-	-	-	-
21,144,210	-	21,144,210	-	-	-	-	-	-
284,794,472	-	284,794,472	-	-	-	-	-	-
-	-	-	-	-	-	-	-	-

## 8. 国有資産等所在市町村交付金に関する調

### (1) 国有資産等所在市町村交付金の概要

交付金を交付すべき団体	交付金の客体となる固定資産	
国又は 地方公共団体	国又は地方公共団体が、前年の3月31日現在において所有する固定資産で、次の各号に掲げる固定資産に該当するものにつき、当該固定資産所在の市町村に対して、国有資産等所在市町村交付金を交付する。	
	① 貸付資産	当該固定資産を所有する国又は地方公共団体以外の者が使用している固定資産(②・③に掲げるものを除く。)
	② 空港用資産	空港法第4条第1項及び同法第5条第1項に規定する空港の用に供する固定資産ほか(③に掲げるものを除く。)
	③ 国有林野の土地	国有林野の管理経営に関する法律第2条第1項の国有林野に係る土地
	④ 発送変電施設	発電所、変電所又は送電施設の用に供する固定資産(①に掲げるものを除く。)
⑤ 水道施設等	水道法第3条第8項に規定する水道施設若しくは工業用水道事業法第2条第6項に規定する工業用水道施設のうちダム以外のものの用に供する土地又は水道若しくは工業用水道の用に供するダムの用に供する固定資産で、政令で定めるもの(①に掲げるものを除く。)	

### (2) 国有資産等所在市町村交付金の年度別決算額

区 分	平成28年度			平成29年度		
	金 額	構成比	前年比	金 額	構成比	前年比
	円	%	%	円	%	%
<b>国有資産等所在市町村交付金</b>	<b>810,423,300</b>	<b>100.0</b>	<b>102.9</b>	<b>837,623,600</b>	<b>100.0</b>	<b>103.4</b>
国有資産	539,190,300	66.5	105.1	578,914,700	69.1	107.4
公有資産	271,233,000	33.5	98.8	258,708,900	30.9	95.4

### (3) 令和2年度国有資産等所在市町村交付金明細

区 分	国 有 資 産			公 有 資 産	
	台帳価格 A	算定標準額 (A×適用率) B	交付金額 (B × $\frac{1.4}{100}$ ) C	台帳価格 D	算定標準額 (D×適用率) E
	千円	千円	千円	千円	千円
貸付資産					
1/6 適用分	14,523,579	2,420,596	33,888	19,406,016	3,234,336
1/3 適用分	30,333	10,111	141	41,640	13,880
2/5 適用分	5,369,819	2,147,928	30,071	18,636,342	7,454,537
その他のもの	1,747,718	1,747,718	24,468	8,278,131	8,278,131
計	<b>21,671,449</b>	<b>6,326,353</b>	<b>88,568</b>	<b>46,362,129</b>	<b>18,980,884</b>
空港用資産 特例1/2	<b>46,444,926</b>	<b>23,222,464</b>	<b>325,114</b>	-	-
国有林野の土地	<b>284,937</b>	<b>284,937</b>	<b>3,989</b>	-	-
水道施設等に係る土地	-	-	-	<b>127,515</b>	<b>127,515</b>
<b>合 計</b>	<b>68,401,312</b>	<b>29,833,754</b>	<b>417,671</b>	<b>46,489,644</b>	<b>19,108,399</b>

※端数の関係で、総数と内訳の合計とは一致しない場合がある。

交付金算定標準額等		算定率	交付時期	
交付金算定標準額は、国有財産台帳等に記載された当該固定資産の価格とする。		1.4 100	6月30日	
<b>※ 交付金算定標準額の特例</b>				
特例の対象となる固定資産				特例率
住宅及び	下記以外のもの			2/5
住宅の用に	一般住宅用地(小規模住宅用地以外)に相当する土地			1/3
供する土地	小規模住宅用地に相当する土地			1/6
空港用固定資産(住宅及び住宅の用に供する土地を除く)				1/2
水道又は工業用水道の用に供するダムの用に供する固定資産	最初の5年間	1/2		
うちの家屋及び償却資産	次の5年間	3/4		

平成30年度			令和元年度			令和2年度		
金額	構成比	前年比	金額	構成比	前年比	金額	構成比	前年比
円	%	%	円	%	%	円	%	%
<b>878,255,500</b>	<b>100.0</b>	<b>104.9</b>	<b>900,759,800</b>	<b>100.0</b>	<b>102.6</b>	<b>685,189,200</b>	<b>100.0</b>	<b>76.1</b>
611,707,600	69.7	105.7	633,644,800	70.3	103.6	417,671,800	61.0	65.9
266,547,900	30.3	103.0	267,115,000	29.7	100.2	267,517,400	39.0	100.2

産	合 計			前年度 交付金額	備 考
	交付金額 (E × $\frac{1.4}{100}$ ) F	台帳価格 A+D	算定標準額 B+E		
	千円	千円	千円	千円	
	45,281	33,929,595	5,654,932	79,169	79,891
	194	71,973	23,991	335	135
	104,363	24,006,161	9,602,465	134,434	135,733
	115,894	10,025,849	10,025,849	140,362	143,899
	<b>265,732</b>	<b>68,033,578</b>	<b>25,307,237</b>	<b>354,300</b>	<b>359,658</b>
	-	<b>46,444,926</b>	<b>23,222,464</b>	<b>325,114</b>	<b>535,328</b>
	-	<b>284,937</b>	<b>284,937</b>	<b>3,989</b>	<b>3,989</b>
	<b>1,785</b>	<b>127,515</b>	<b>127,515</b>	<b>1,785</b>	<b>1,785</b>
	<b>267,517</b>	<b>114,890,956</b>	<b>48,942,153</b>	<b>685,188</b>	<b>900,760</b>

## 9. 固定資産評価審査申出年度別調

(令和3年8月1日)

区分	固定資産 課税台帳 閲覧人員	申出人員等		処 理 状 況					未 処 理 件 数	審査決定 に対する 訴訟件数 ※	
		人員	件数	取下げ	却下	棄却	認容	計			
平成 27 年度	土地	4,759	28	65	15	6	24	20	65		
	家屋	3,394	16	18	1		13	4	18		
	償却	750									
	<b>計</b>	<b>8,903</b>	<b>44</b>	<b>83</b>	<b>16</b>	<b>6</b>	<b>37</b>	<b>24</b>	<b>83</b>		
平成 28 年度	土地	4,441	6	7	1		6		7		
	家屋	3,168	2	2			1	1	2		
	償却	820									
	<b>計</b>	<b>8,429</b>	<b>8</b>	<b>9</b>	<b>1</b>		<b>7</b>	<b>1</b>	<b>9</b>		
平成 29 年度	土地	4,275	1	1	1				1		
	家屋	2,999	4	4	2	1	1		4		
	償却	743									
	<b>計</b>	<b>8,017</b>	<b>5</b>	<b>5</b>	<b>3</b>	<b>1</b>	<b>1</b>		<b>5</b>		
平成 30 年度	土地	4,505	16	39	4		27	8	39		
	家屋	3,161	14	17	1		14	2	17		1
	償却	672									
	<b>計</b>	<b>8,338</b>	<b>30</b>	<b>56</b>	<b>5</b>		<b>41</b>	<b>10</b>	<b>56</b>		<b>1</b>
令和 元 年度	土地	4,279	2	2	1		1		2		
	家屋	3,033	2	2				2	2		
	償却	789									
	<b>計</b>	<b>8,101</b>	<b>4</b>	<b>4</b>	<b>1</b>		<b>1</b>	<b>2</b>	<b>4</b>		
令和 2 年度	土地	4,019	6	11	1		10		11		
	家屋	2,859	1	1		1			1		
	償却	636									
	<b>計</b>	<b>7,514</b>	<b>7</b>	<b>12</b>	<b>1</b>	<b>1</b>	<b>10</b>		<b>12</b>		
令和 3 年度	土地	4,706	19	71						71	
	家屋	3,443	16	21	1				1	20	
	償却	782									
	<b>計</b>	<b>8,931</b>	<b>35</b>	<b>92</b>	<b>1</b>				<b>1</b>	<b>91</b>	

※「審査決定に対する訴訟件数」とは、当該年度に提出された審査申出の決定に対する訴訟件数をいう。

## 第5 諸 税

1. 軽自動車税(種別割) .....	66
2. 軽自動車税(環境性能割) .....	68
3. 市たばこ税 .....	68
4. 特別土地保有税 .....	68
5. 事業所税 .....	69
6. 入湯税 .....	69
7. 宿泊税 .....	70

# 1. 軽自動車税(種別割)

年度・区分	原動機付自転車					三輪車							
	50cc以下	50cc ~90cc	90cc超	ミニカー	小計	二輪車	旧税率	新税率	軽課			重課	
									75%軽減	50%軽減	25%軽減		
28	課税台数(台)	71,112	3,804	15,022	936	90,874	14,387	3	0	0	0	0	3
	調定額(千円)	142,224	7,608	36,053	3,463	189,348	51,793	9	0	0	0	0	14
29	課税台数(台)	68,421	3,639	15,786	971	88,817	14,157	4	0	0	0	0	3
	調定額(千円)	136,840	7,278	37,886	3,593	185,597	50,965	12	0	0	0	0	14
30	課税台数(台)	65,500	3,499	16,500	1,017	86,516	14,150	4	0	0	0	0	3
	調定額(千円)	131,000	6,998	39,600	3,763	181,361	50,940	12	0	0	0	0	14
元	課税台数(台)	62,445	3,394	17,294	1,070	84,203	14,088	4	0	0	0	0	3
	調定額(千円)	124,890	6,788	41,506	3,959	177,143	50,717	12	0	0	0	0	14
2	課税台数(台)	59,371	3,312	18,181	1,076	81,940	14,290	3	0	0	0	0	3
	調定額(千円)	118,742	6,624	43,634	3,981	172,981	51,444	9	0	0	0	0	14

年度・区分	四輪貨物												
	自家用					営業用							
	旧税率	新税率	軽課			重課	旧税率	新税率	軽課			重課	
75%軽減			50%軽減	25%軽減	75%軽減				50%軽減	25%軽減			
28	課税台数(台)	28,397	1,521	6	0	1,030	8,624	2,053	114	0	0	94	381
	調定額(千円)	113,588	7,605	8	0	3,914	51,744	6,159	433	0	0	273	1,715
29	課税台数(台)	24,716	4,218	1	0	993	9,281	1,830	292	0	0	89	469
	調定額(千円)	98,864	21,090	1	0	3,773	55,692	5,490	1,110	0	0	258	2,111
30	課税台数(台)	21,365	7,171	1	0	781	9,400	1,704	512	0	0	82	505
	調定額(千円)	85,460	35,855	1	0	2,968	56,400	5,112	1,946	0	0	238	2,272
元	課税台数(台)	17,869	9,903	2	0	927	9,698	1,529	838	0	0	92	592
	調定額(千円)	71,476	49,515	3	0	3,523	58,188	4,587	3,184	0	0	267	2,664
2	課税台数(台)	14,917	12,737	5	0	831	9,865	1,439	1,089	1	0	127	686
	調定額(千円)	59,668	63,685	7	0	3,158	59,190	4,317	4,138	1	0	368	3,087

※1. 平成27年度課税より四輪の軽自動車に係る税率改正。(新税率を追加)

※2. 平成28年度課税より三輪、四輪の軽自動車に係る税率改正。(経年車(重課)やグリーン化特例(軽課)を追加)

※3. 令和元年10月1日より軽自動車税(種別割)に名称変更。



## 自動車（軽自動車及び小型特殊自動車）

## 四輪乗用

自家用						営業用					
旧税率	新税率	軽課			重課	旧税率	新税率	軽課			重課
		75%軽減	50%軽減	25%軽減				75%軽減	50%軽減	25%軽減	
114,202	1,677	8	4,116	3,918	21,601	6	2	0	0	0	0
822,254	18,112	22	22,226	31,736	278,653	33	14	0	0	0	0
103,285	11,919	2	4,212	3,310	25,490	5	1	0	0	0	1
743,659	128,725	5	22,745	26,811	328,834	28	7	0	0	0	8
93,751	23,555	0	2,635	3,753	27,091	4	2	0	0	0	1
675,007	254,394	0	14,229	30,399	349,474	22	14	0	0	0	8
83,499	33,641	0	2,384	4,703	28,734	3	2	0	0	1	2
601,193	363,323	0	12,874	38,094	370,668	16	14	0	0	5	16
72,923	43,720	0	1,943	5,451	30,364	2	3	0	0	0	2
525,046	472,176	0	10,492	44,153	391,696	11	21	0	0	0	16

自動車（軽自動車及び小型特殊自動車）			二輪の小型自動車	合計（伸率％）
農耕用	特殊作業用	小計		
1,007	1,154	204,304	15,646	<b>310,824</b> (0.4)
2,417	6,808	1,419,530	93,876	<b>1,702,754</b> (22.2)
1,000	1,172	206,450	15,560	<b>310,827</b> (0.0)
2,400	6,915	1,499,517	93,360	<b>1,778,474</b> (4.4)
1,004	1,234	208,708	15,628	<b>310,852</b> (0.0)
2,410	7,281	1,574,456	93,768	<b>1,849,585</b> (4.0)
1,008	1,323	210,845	15,935	<b>310,983</b> (0.0)
2,419	7,806	1,640,578	95,610	<b>1,913,331</b> (3.4)
1,035	1,327	212,763	16,326	<b>311,029</b> (0.0)
2,484	7,829	1,703,010	97,956	<b>1,973,947</b> (3.2)

## 2. 軽自動車税(環境性能割)

年度	課税台数 (台)	調定額 (千円)	合計 (伸率%)
元	991	16,977	-
2	3,616	62,595	(268.7)

※自動車取得税の廃止に伴い、令和元年10月1日より導入。

## 3. 市たばこ税

(現年度のみ)

年度	平成28年度		平成29年度		平成30年度		令和元年度		令和2年度	
	製造たばこ 売渡し本数 (千本)	税額 (千円)	製造たばこ 売渡し本数 (千本)	税額 (千円)	製造たばこ 売渡し本数 (千本)	税額 (千円)	製造たばこ 売渡し本数 (千本)	税額 (千円)	製造たばこ 売渡し本数 (千本)	税額 (千円)
4月	221,694	1,129,598	200,476	1,029,779	200,304	1,038,786	179,898	1,015,639	167,870	955,518
5月	194,550	1,007,645	191,926	998,160	185,573	970,463	185,435	1,046,773	150,197	854,920
6月	199,200	1,028,375	204,066	1,059,249	199,223	1,041,218	182,094	1,028,086	150,690	857,730
7月	201,070	1,036,823	199,588	1,035,641	197,933	1,034,558	176,272	995,376	165,143	939,994
8月	207,593	1,071,031	200,035	1,038,452	196,961	1,029,458	188,117	1,062,163	168,506	959,135
9月	205,983	1,062,156	206,089	1,069,854	198,745	1,038,664	185,224	1,046,037	162,311	923,876
10月	202,972	1,046,739	197,985	1,028,021	262,643	1,374,907	189,838	1,075,059	216,712	1,233,527
11月	198,353	1,022,783	197,318	1,024,427	138,960	782,497	171,640	976,987	130,042	796,160
12月	193,431	997,621	187,778	975,255	167,007	941,781	169,779	966,380	143,368	877,697
1月	215,410	1,111,177	204,890	1,063,961	188,504	1,063,513	180,891	1,029,634	168,202	1,029,734
2月	176,583	911,378	171,269	890,259	168,005	948,495	165,098	939,740	143,496	878,479
3月	175,308	904,359	168,935	877,714	162,251	915,854	162,893	927,185	140,200	858,301
計	<b>2,392,147</b>	<b>12,329,685</b>	<b>2,330,355</b>	<b>12,090,772</b>	<b>2,266,109</b>	<b>12,180,194</b>	<b>2,137,179</b>	<b>12,109,059</b>	<b>1,906,737</b>	<b>11,165,071</b>
(伸率%)	(△ 3.0)	(△ 2.6)	(△ 2.6)	(△ 1.9)	(△ 2.8)	(0.7)	(△ 5.7)	(△ 0.6)	(△ 10.8)	(△ 7.8)

※手持品課税が実施された年度には、同課税にかかる税額は含まれていない。

## 4. 特別土地保有税

年度別調定状況

年度	現年度		過年度		計			
	保有分	取得分	保有分	取得分	保有分(伸率)		取得分(伸率)	
	千円	千円	千円	千円	千円		千円	
28	-	-	0	0	0	(皆減)	0	(皆減)
29	-	-	-	-	-	-	-	-
30	-	-	-	-	-	-	-	-
元	-	-	-	-	-	-	-	-
2	-	-	-	-	-	-	-	-

(参考)過去最高額の調定状況

平成3	1,128,911	535,847	434,091	413,547	1,563,002	(136.9)	949,394	(△ 35.7)
-----	-----------	---------	---------	---------	-----------	---------	---------	----------

※平成15年度の地方税法改正により、平成15年度以降の新規課税なし。

## 5. 事業所税

年度別調定状況

(単位:人、千円、%)

年 度	現 年 度			過年度	合 計(伸率)	
	資産割	従業者割	計			
28	人 員	2,669	1,235	2,800	175	2,975 (△ 4.8)
	税 額	5,529,685	2,062,751	7,592,436	71,900	7,664,336 (1.3)
29	人 員	2,714	1,051	2,878	283	3,161 (6.3)
	税 額	5,547,702	2,112,790	7,660,492	99,374	7,759,866 (1.2)
30	人 員	2,722	1,042	2,876	186	3,062 (△ 3.1)
	税 額	5,697,050	2,192,710	7,889,760	82,148	7,971,908 (2.7)
元	人 員	2,728	1,076	2,902	138	3,040 (△ 0.7)
	税 額	5,759,287	2,244,964	8,004,251	41,877	8,046,128 (0.9)
2	人 員	2,753	1,097	2,921	98	3,019 (△ 0.7)
	税 額	5,850,924	2,324,627	8,175,551	43,663	8,219,214 (2.2)

## 6. 入 湯 税

年度別調定状況

年度	平成 28 年度		平成 29 年度		平成 30 年度		令和 元 年度		令和 2 年度	
	入湯人員	調定額	入湯人員	調定額	入湯人員	調定額	入湯人員	調定額	入湯人員	調定額
	人	千円	人	千円	人	千円	人	千円	人	千円
4月	32,325	3,776	36,800	4,314	37,905	4,510	41,006	4,768	36,444	2,940
5月	33,038	4,108	31,365	3,826	34,000	4,113	38,402	4,464	7,000	350
6月	32,893	3,963	33,834	4,010	35,402	4,190	40,033	4,581	10,441	522
7月	28,113	3,477	29,859	3,598	32,833	3,985	34,201	4,059	24,141	1,207
8月	33,576	4,103	33,894	4,042	36,913	4,370	36,894	4,185	35,808	1,790
9月	37,221	4,432	38,056	4,524	39,012	4,539	43,562	4,801	38,493	1,925
10月	31,314	3,820	35,728	4,290	35,174	4,077	38,189	4,234	41,066	2,053
11月	33,115	4,035	39,080	4,810	34,374	4,055	58,674	5,831	47,119	2,356
12月	33,358	4,065	36,871	4,510	36,282	4,290	61,147	6,120	58,462	2,923
1月	35,585	4,245	37,413	4,465	37,414	4,296	56,770	5,746	55,001	2,750
2月	34,918	4,073	33,919	3,851	37,084	4,237	73,408	6,536	35,100	1,755
3月	31,827	3,765	35,857	4,287	36,027	4,201	53,168	5,033	32,189	1,610
<b>(伸率)</b>	<b>(64.3)</b>	<b>(87.1)</b>	<b>(6.4)</b>	<b>(5.6)</b>	<b>(2.3)</b>	<b>(0.7)</b>	<b>(33.1)</b>	<b>(18.7)</b>	<b>(△ 26.8)</b>	<b>(△ 63.3)</b>
<b>計</b>	<b>397,283</b>	<b>47,862</b>	<b>422,676</b>	<b>50,527</b>	<b>432,420</b>	<b>50,863</b>	<b>575,454</b>	<b>60,358</b>	<b>421,264</b>	<b>22,181</b>
(うち過年度)	(10)	(1)							(507)	(69)

## 7. 宿泊税

年度別調定状況

年度	令和2年度	
	宿泊数	調定額
	泊	千円
4月	—	—
5月	70,363	10,668
6月	221,099	33,301
7月	270,755	41,064
8月	414,648	63,059
9月	373,078	56,781
10月	529,976	81,674
11月	620,713	95,514
12月	802,505	126,175
1月	703,338	109,905
2月	371,266	57,283
3月	386,806	58,854
過年度	—	—
<b>計</b>	<b>4,764,547</b>	<b>734,278</b>
<b>(伸率)</b>	<b>皆増</b>	<b>皆増</b>

※調定額については市税分を計上。

<b>第6</b>	<b>地方譲与税 交付金 税外収入</b>
-----------	-------------------------------

1. 地方譲与税・交付金及び主な税外収入決算額 .....	72
2. 特別とん譲与税 .....	74
3. 地方揮発油譲与税・地方道路譲与税 .....	74
4. 石油ガス譲与税 .....	75
5. 自動車重量譲与税 .....	75
6. 航空機燃料譲与税 .....	76
7. 森林環境譲与税 .....	76
8. 利子割交付金 .....	77
9. 配当割交付金 .....	77
10. 株式等譲渡所得割交付金 .....	78
11. 分離課税所得割交付金・県民税所得割臨時交付金 .....	79
12. 法人事業税交付金 .....	80
13. 地方消費税交付金 .....	81
14. ゴルフ場利用税交付金 .....	82
15. 自動車取得税交付金 .....	82
16. 環境性能割交付金 .....	83
17. 軽油引取税交付金 .....	83
18. 国有提供施設等所在市町村助成交付金等 .....	84
19. 県民税徴収取扱費(県民税徴収事務費委託金) .....	84
20. 宿泊税徴収取扱費(宿泊税徴収事務費委託金) .....	85
21. 市税延滞金及び加算金 .....	86

### 1. 地方譲与税・交付金及び主な税外収入決算額

区 分	平成28年度		平成29年度		平成30年度	
	決 算 額	前年比	決 算 額	前年比	決 算 額	前年比
	千円	%	千円	%	千円	%
<b>合 計</b>	<b>45,361,756</b>	<b>91.3</b>	<b>77,389,823</b>	<b>170.6</b>	<b>51,584,113</b>	<b>66.7</b>
<b>地方譲与税・交付金計</b>	<b>42,757,224</b>	<b>90.9</b>	<b>74,740,649</b>	<b>174.8</b>	<b>48,861,624</b>	<b>65.4</b>
<b>その他税外収入計</b>	<b>2,604,532</b>	<b>98.4</b>	<b>2,649,174</b>	<b>101.7</b>	<b>2,722,489</b>	<b>102.8</b>
特別とん譲与税	112,102	90.6	129,060	115.1	133,368	103.3
地方揮発油譲与税	1,565,847	96.8	1,552,273	99.1	1,557,981	100.4
地方道路譲与税	0	100.0	0	100.0	0	100.0
石油ガス譲与税	74,942	90.7	68,604	91.5	61,624	89.8
自動車重量譲与税	1,920,896	104.5	1,924,897	100.2	1,946,549	101.1
航空機燃料譲与税	2,412,001	88.8	2,671,642	110.8	2,669,481	99.9
森林環境譲与税	—	—	—	—	—	—
<b>地方譲与税計</b>	<b>6,085,788</b>	<b>95.4</b>	<b>6,346,476</b>	<b>104.3</b>	<b>6,369,003</b>	<b>100.4</b>
利子割交付金	216,435	52.2	401,927	185.7	357,368	88.9
配当割交付金	707,905	59.9	1,042,126	147.2	796,163	76.4
株式等譲渡所得割交付金	472,440	42.9	1,105,095	233.9	731,928	66.2
分離課税所得割交付金	—	—	267,368	皆増	291,607	109.1
県民税所得割臨時交付金	—	—	29,436,087	皆増	3,840,606	13.0
法人事業税交付金	—	—	—	—	—	—
地方消費税交付金	28,758,123	91.3	29,929,838	104.1	30,096,266	100.6
ゴルフ場利用税交付金	38,422	93.1	38,661	100.6	36,880	95.4
自動車取得税交付金	960,438	119.2	1,322,301	137.7	1,382,012	104.5
環境性能割交付金	—	—	—	—	—	—
軽油引取税交付金	5,488,349	98.3	4,821,470	87.8	4,930,594	102.3
国有提供施設等 所在市助成交付金	29,324	102.1	29,300	99.9	29,197	99.6
<b>交 付 金 計</b>	<b>36,671,436</b>	<b>90.2</b>	<b>68,394,173</b>	<b>186.5</b>	<b>42,492,621</b>	<b>62.1</b>
税務証明等手数料	88,794	98.8	87,599	98.7	82,142	93.8
県民税徴収事務費委託金	2,148,491	101.4	2,249,195	104.7	2,344,759	104.2
宿泊税徴収事務費委託金	—	—	—	—	—	—
市税延滞金及び加算金	323,854	92.1	269,955	83.4	256,199	94.9
その他の関連歳入	43,393	49.5	42,425	97.8	39,389	92.8

令和元年度		令和2年度					令和3年度	
決 算 額	前年比	当初予算額	補 正	最終予算額	決 算 額	前年比	当初予算額	前年比
千円	%	千円	千円	千円	千円	%	千円	%
<b>46,463,229</b>	<b>90.1</b>	<b>58,418,626</b>	<b>△ 8,306,195</b>	<b>50,112,431</b>	<b>53,884,639</b>	<b>116.0</b>	<b>58,034,798</b>	<b>99.3</b>
<b>43,540,565</b>	<b>89.1</b>	<b>55,530,002</b>	<b>△ 8,300,000</b>	<b>47,230,002</b>	<b>51,105,734</b>	<b>117.4</b>	<b>55,290,002</b>	<b>99.6</b>
<b>2,922,664</b>	<b>107.4</b>	<b>2,888,624</b>	<b>△ 6,195</b>	<b>2,882,429</b>	<b>2,778,905</b>	<b>95.1</b>	<b>2,744,796</b>	<b>95.0</b>
128,944	96.7	129,000	—	129,000	113,513	88.0	116,000	89.9
1,384,451	88.9	1,436,000	—	1,436,000	1,360,508	98.3	1,383,000	96.3
1	著増	1	—	1	0	2.2	1	100.0
53,312	86.5	48,000	—	48,000	36,267	68.0	32,000	66.7
2,023,565	104.0	1,993,000	—	1,993,000	2,008,150	99.2	1,969,000	98.8
2,700,553	101.2	2,884,000	△ 2,000,000	884,000	626,567	23.2	3,408,000	118.2
67,530	皆増	143,000	—	143,000	143,502	212.5	143,000	100.0
<b>6,358,356</b>	<b>99.8</b>	<b>6,633,001</b>	<b>△ 2,000,000</b>	<b>4,633,001</b>	<b>4,288,507</b>	<b>67.4</b>	<b>7,051,001</b>	<b>106.3</b>
161,813	45.3	199,000	—	199,000	169,959	105.0	153,000	76.9
929,803	116.8	888,000	—	888,000	855,726	92.0	841,000	94.7
568,767	77.7	393,000	—	393,000	1,119,496	196.8	723,000	184.0
328,355	112.6	266,000	—	266,000	333,160	101.5	266,000	100.0
—	皆減	—	—	—	—	—	—	—
—	—	4,099,000	△ 800,000	3,299,000	3,724,692	皆増	4,382,000	106.9
29,394,172	97.7	37,420,000	△ 5,500,000	31,920,000	35,350,016	120.3	36,490,000	97.5
38,523	104.5	36,000	—	36,000	35,894	93.2	33,000	91.7
707,681	51.2	1	—	1	—	—	1	100.0
256,983	皆増	686,000	—	686,000	544,827	212.0	565,000	82.4
4,766,915	96.7	4,881,000	—	4,881,000	4,655,491	97.7	4,759,000	97.5
29,197	100.0	29,000	—	29,000	27,966	95.8	27,000	93.1
<b>37,182,209</b>	<b>87.5</b>	<b>48,897,001</b>	<b>△ 6,300,000</b>	<b>42,597,001</b>	<b>46,817,227</b>	<b>125.9</b>	<b>48,239,001</b>	<b>98.7</b>
73,534	89.5	86,177	—	86,177	68,634	93.3	64,926	75.3
2,538,782	108.3	2,445,000	—	2,445,000	2,451,708	96.6	2,393,000	97.9
54,941	皆増	56,386	△ 7,781	48,605	28,334	51.6	15,689	27.8
218,222	85.2	260,218	—	260,218	190,025	87.1	224,092	86.1
37,185	94.4	40,843	1,586	42,429	40,204	108.1	47,089	115.3

## 2. 特別とん譲与税

譲与団体 [譲与義務者]	譲与の基準等			譲与の時期等 [譲与税の使途]	
開港所在 市町村	1. とん税及び特別とん税は、外国貿易船の純トン数(端数切り上げ)を課税標準とし、純トン数1トンまでごとに次の税率により課税するものとする。			9月：前年度3月～8月 特別とん税収入分	
[国]	区 分	とん税	特別とん税	3月：9月～2月 特別とん税収入分	
	(1) 開港への入港ごとに納付する場合	16円	20円	[制限なし]	
	(2) 開港ごとに一年分を一時に納付する場合	48円	60円		
	※ 外国貿易船…外国貿易のため本邦と外国との間を往来する船舶をいう。				
	2. とん税及び特別とん税はあわせて納付するものとし、当該納付額の36分の16をとん税とし、36分の20を特別とん税とする。				
	3. 特別とん譲与税は、開港所在市町村に対し、当該開港への入港に係る特別とん税の収入額に相当する額を譲与する。				
区 分	平成28年度	平成29年度	平成30年度	令和元年度	令和2年度
	千円	千円	千円	千円	千円
決 算 額	112,102	129,060	133,368	128,944	113,513

## 3. 地方揮発油譲与税・地方道路譲与税

譲与団体 [譲与義務者]	譲与の基準等			譲与の時期等 [譲与税の使途]	
都道府県 指定市 及び 市町村	1. 揮発油税及び地方揮発油税は、次の税率により課税するものとし、両税をあわせて納付するものとする。			6月：前年度3月～5月 地方揮発油税収入分	
[国]	区 分	揮発油税	地方揮発油税	11月：6月～10月 地方揮発油税収入分	
	揮発油1キロリットルにつき(平成22年4月1日～) (本則)	48,600円 (24,300円)	5,200円 (4,400円)	3月：11月～2月 地方揮発油税収入分	
	2. 地方揮発油譲与税は、地方揮発油税の収入額に相当する額とし、都道府県、指定市及び市町村に対して譲与する。			[制限なし]	
	3. 都道府県及び指定市に対し、地方揮発油譲与税の58%(平成14年度までは43%)に相当する額のうち、2分の1の額を区域内に存する一般国道、高速自動車国道及び都道府県道の延長で、他の2分の1の額をその面積であん分して譲与する。 ※地方交付税の財源超過団体への交付制限有り。			※地方道路譲与税は、道路に関する費用に充てる	
	4. 市町村に対し、地方揮発油譲与税の42%(平成14年度までは57%)に相当する額のうち、2分の1の額を区域内に存する市町村道の延長で、他の2分の1の額をその面積であん分して譲与する。				
区 分	平成28年度	平成29年度	平成30年度	令和元年度	令和2年度
	千円	千円	千円	千円	千円
地方揮発油譲与税 決 算 額	1,565,847	1,552,273	1,557,981	1,384,451	1,360,508
地方道路譲与税 決 算 額	0	0	0	1	0

※平成21年度から地方道路譲与税は地方揮発油譲与税に改正。



#### 4. 石油ガス譲与税

譲与団体 [譲与義務者]	譲与の基準等		譲与の時期等 [譲与税の用途]						
都道府県 及び 指定市  [国]	1. 石油ガス税は、自動車の容器に充てんされる石油ガスに対し、次の税率により課税するものとする。		6月：前年度3月～5月 収入分						
	<table border="1"> <thead> <tr> <th>区 分</th> <th>税 率</th> </tr> </thead> <tbody> <tr> <td>石油ガス1キログラムにつき</td> <td>17円50銭</td> </tr> </tbody> </table>		区 分	税 率	石油ガス1キログラムにつき	17円50銭	11月：6月～10月収入 分		
	区 分	税 率							
石油ガス1キログラムにつき	17円50銭								
2. 石油ガス譲与税は、石油ガス税の収入額の2分の1に相当する額とし、都道府県及び指定市に対して譲与する。		3月：11月～2月収入分							
3. 石油ガス譲与税の2分の1の額を区域に存する一般国道、高速自動車国道及び都道府県道の延長で、他の2分の1の額をその面積であん分して譲与する。		[制限なし] 平成20年度までは、道路に関する費用に充てる							
区 分	平成28年度	平成29年度	平成30年度	令和元年度	令和2年度				
	千円	千円	千円	千円	千円				
決 算 額	74,942	68,604	61,624	53,312	36,267				

#### 5. 自動車重量譲与税

譲与団体 [譲与義務者]	譲与の基準等							譲与の時期等 [譲与税の用途]																				
都道府県 及び 市町村  [国]	1. 自動車重量税は、次の税率により課税するものとする。(乗用車・軽自動車) <自家用車>							6月：前年度2月～4月 収入分																				
	<table border="1"> <thead> <tr> <th colspan="2">区 分</th> <th>本則</th> <th>13年未満 ※</th> <th>13年超 ※</th> <th>18年超 ※</th> </tr> </thead> <tbody> <tr> <td>乗用自動車</td> <td>自重0.5t毎 年</td> <td>2,500円</td> <td>4,100円</td> <td>5,700円</td> <td>6,300円</td> </tr> <tr> <td>軽自動車(車検有り)</td> <td>1両につき 年</td> <td>2,500円</td> <td>3,300円</td> <td>4,100円</td> <td>4,400円</td> </tr> </tbody> </table>							区 分		本則	13年未満 ※	13年超 ※	18年超 ※	乗用自動車	自重0.5t毎 年	2,500円	4,100円	5,700円	6,300円	軽自動車(車検有り)	1両につき 年	2,500円	3,300円	4,100円	4,400円	11月：5月～9月収入分		
	区 分		本則	13年未満 ※	13年超 ※	18年超 ※																						
	乗用自動車	自重0.5t毎 年	2,500円	4,100円	5,700円	6,300円																						
軽自動車(車検有り)	1両につき 年	2,500円	3,300円	4,100円	4,400円																							
<ul style="list-style-type: none"> <li>・別途エコカー減税あり。</li> <li>・事業用は別税率。</li> <li>・車検が2年又は3年のものについては、1年に換算した年額を記載。</li> </ul> ※ 令和2年度燃費基準達成車両は別税率。							3月：10月～1月収入分																					
2. 自動車重量譲与税は、自動車重量税の収入額の1000分の422(平成30年度までは1000分の407、平成21年度までは3分の1、平成14年度までは4分の1)に相当する額とし、都道府県及び市町村に対して譲与する。							[制限なし] 平成20年度までは、道路に関する費用に充てる																					
3. 2.の譲与税額のうち422分の15を都道府県に、422分の407を市町村に対して譲与する。																												
4. 自動車重量譲与税の2分の1の額を区域内に存する市町村道の延長で、他の2分の1の額をその面積であん分して譲与する。																												
区 分	平成28年度	平成29年度	平成30年度	令和元年度	令和2年度																							
	千円	千円	千円	千円	千円																							
決 算 額	1,920,896	1,924,897	1,946,549	2,023,565	2,008,150																							

## 6. 航空機燃料譲与税

譲与団体 [譲与義務者]	譲与の基準等		譲与の時期等 [譲与税の使途]						
空港関係 市町村 及び 空港関係 都道府県  [国]	1. 航空機燃料税は、次の税率により課税するものとする。 <table border="1" style="width: 100%; border-collapse: collapse;"> <thead> <tr> <th>区 分</th> <th>税 率</th> </tr> </thead> <tbody> <tr> <td>航空機燃料1キロリットルにつき (令和3年4月1日～令和4年3月31日) (平成23年4月1日～令和3年3月31日) (本 則 )</td> <td>9,000円 (18,000円) (26,000円)</td> </tr> </tbody> </table>		区 分	税 率	航空機燃料1キロリットルにつき (令和3年4月1日～令和4年3月31日) (平成23年4月1日～令和3年3月31日) (本 則 )	9,000円 (18,000円) (26,000円)	9月：前年度3月～8月 収入分  3月：9月～2月収入分  [ 航空機の騒音により生ずる 障害の防止、空港とその周辺 の整備及び空港対策に関する 費用に充てる ]		
区 分	税 率								
航空機燃料1キロリットルにつき (令和3年4月1日～令和4年3月31日) (平成23年4月1日～令和3年3月31日) (本 則 )	9,000円 (18,000円) (26,000円)								
	2. 航空機燃料譲与税は、航空機燃料税の収入額の9分の2(※)に相当する額とし、空港関係市町村及び空港関係都道府県に対して譲与する。 ※ただし、令和3年4月1日～令和4年3月31日までの間は、航空機燃料税の収入額の9分の4に相当する額（本則においては13分の2）		※激変緩和措置 平成25年度以前 着陸料割1/3 世帯数割2/3 平成26年度 着陸料割7/18 世帯数割11/18 平成27年度 着陸料割4/9 世帯数割5/9 平成28年度以降 着陸料割1/2 世帯数割1/2						
	3. 航空機燃料譲与税の5分の4に相当する額を空港関係市町村に対し、2分の1の額を当該空港の着陸料の収入額で、他の2分の1の額を当該空港に係る騒音世帯数であん分して譲与する。 ※激変緩和措置あり								
	4. 航空機燃料譲与税の5分の1に相当する額を空港関係都道府県に対し、2分の1の額を当該空港の着陸料の収入額で、他の2分の1の額を当該空港に係る騒音世帯数であん分して譲与する。 ※激変緩和措置あり								
区 分	平成28年度	平成29年度	平成30年度	令和元年度	令和2年度				
	千円	千円	千円	千円	千円				
決 算 額	2,412,001	2,671,642	2,669,481	2,700,553	626,567				

## 7. 森林環境譲与税

譲与団体 [譲与義務者]	譲与の基準等		譲与の時期等 [譲与税の使途]																	
都道府県 及び 市町村  [国]	1. 市町村が個人住民税均等割と併せて賦課徴収し、全額を国の交付税及び譲与税配付金特別会計に払い込み、市町村及び都道府県に対して譲与される。 <table border="1" style="width: 100%; border-collapse: collapse;"> <thead> <tr> <th>区 分</th> <th>税 率</th> </tr> </thead> <tbody> <tr> <td>国内に住所を有する個人に対し</td> <td>1,000円</td> </tr> </tbody> </table> (令和6年度から課税。令和元年度は交付税及び譲与税配付金特別会計における借入金で充てる。令和2年度から令和6年度まで地方公共団体金融機構の公庫債権金利変動準備金を活用し、譲与税を増額。)		区 分	税 率	国内に住所を有する個人に対し	1,000円	9月：前年度3月～8月 収入分  3月：9月～2月収入分													
区 分	税 率																			
国内に住所を有する個人に対し	1,000円																			
	2. 都道府県に対し、森林環境譲与税(※1)の10分の1(※2)に相当する額のうち、10分の5の額を私有林人工林面積で、10分の2に相当する額を林業就業者数で、10分の3に相当する額を人口で按分して譲与する。		市町村 [ 森林の整備に関する費用、 森林の整備を担うべき人材の 育成及び確保、森林の有する 公益的機能に関する普及啓 発、木材の利用の促進その他 の森林の整備の促進に関する 費用に充てる ]																	
	3. 市町村に対し、森林環境譲与税(※1)の10分の9(※2)に相当する額のうち、10分の5の額を私有林人工林面積で、10分の2に相当する額を林業就業者数で、10分の3に相当する額を人口で按分して譲与する。		都道府県 [ 市町村が実施する施策の支 援等に関する費用に充てる ]																	
	※1 譲与額の特例あり (課税は令和6年度から) <table border="1" style="width: 100%; border-collapse: collapse;"> <thead> <tr> <th>年 度</th> <th>譲与額</th> </tr> </thead> <tbody> <tr> <td>令和元年度</td> <td>200億円</td> </tr> <tr> <td>令和2～3年度</td> <td>400億円</td> </tr> <tr> <td>令和4～5年度</td> <td>500億円</td> </tr> <tr> <td>令和6年度</td> <td>森林環境税の収入額+300億円</td> </tr> </tbody> </table>		年 度	譲与額	令和元年度	200億円	令和2～3年度	400億円	令和4～5年度	500億円	令和6年度	森林環境税の収入額+300億円								
年 度	譲与額																			
令和元年度	200億円																			
令和2～3年度	400億円																			
令和4～5年度	500億円																			
令和6年度	森林環境税の収入額+300億円																			
	※2 譲与割合の特例あり <table border="1" style="width: 100%; border-collapse: collapse;"> <thead> <tr> <th>年 度</th> <th>市町村</th> <th>都道府県</th> </tr> </thead> <tbody> <tr> <td>令和元年度</td> <td>100分の80</td> <td>100分の20</td> </tr> <tr> <td>令和2～3年度</td> <td>100分の85</td> <td>100分の15</td> </tr> <tr> <td>令和4～5年度</td> <td>100分の88</td> <td>100分の12</td> </tr> <tr> <td>令和6年度～</td> <td>100分の90</td> <td>100分の10</td> </tr> </tbody> </table>		年 度	市町村	都道府県	令和元年度	100分の80	100分の20	令和2～3年度	100分の85	100分の15	令和4～5年度	100分の88	100分の12	令和6年度～	100分の90	100分の10			
年 度	市町村	都道府県																		
令和元年度	100分の80	100分の20																		
令和2～3年度	100分の85	100分の15																		
令和4～5年度	100分の88	100分の12																		
令和6年度～	100分の90	100分の10																		
区 分	平成28年度	平成29年度	平成30年度	令和元年度	令和2年度															
	千円	千円	千円	千円	千円															
決 算 額	—	—	—	67,530	143,502															

## 8. 利子割交付金

交付団体 [交付義務者]	交付の基準等	交付の時期等 [交付金の使途]				
市町村	1. 道府県民税利子割は、次の税率により課税するものとする。	8月：前年度3月～7月 収入分				
[道府県]	<table border="1"> <thead> <tr> <th>区 分</th> <th>税 率</th> </tr> </thead> <tbody> <tr> <td>支払を受けるべき利子等の額に対し</td> <td>5%</td> </tr> </tbody> </table>	区 分	税 率	支払を受けるべき利子等の額に対し	5%	12月：8月～11月収入分
区 分	税 率					
支払を受けるべき利子等の額に対し	5%					
	2. 当該道府県に納付された利子割額に99%(平成18年度までは95%)を乗じて得た額の5分の3に相当する額を、利子割交付金の交付総額とする。	3月：12月～2月収入分				
	3. 道府県は、当該道府県内の市町村に対し、当該市町村に係る個人の道府県民税の額(指定都市の道府県民税所得割の額は、指定都市以外の市町村の税率に合わせて計算した額)の割合であん分して交付する。	[制限なし]				

区 分	平成28年度	平成29年度	平成30年度	令和元年度	令和2年度
	千円	千円	千円	千円	千円
決 算 額	216,435	401,927	357,368	161,813	169,959

## 9. 配当割交付金

交付団体 [交付義務者]	交付の基準等	交付の時期等 [交付金の使途]				
市町村	1. 道府県民税配当割は、次の税率により課税するものとする。	8月：前年度3月～7月 収入分				
[道府県]	<table border="1"> <thead> <tr> <th>区 分</th> <th>税 率</th> </tr> </thead> <tbody> <tr> <td>支払を受けるべき特定配当等の額に対し</td> <td>5%</td> </tr> </tbody> </table> <p>※ ただし、平成16年1月1日から平成25年12月31日までの間に支払を受けるべき特定配当等に係る配当割の税率は、3%</p>	区 分	税 率	支払を受けるべき特定配当等の額に対し	5%	12月：8月～11月収入分
区 分	税 率					
支払を受けるべき特定配当等の額に対し	5%					
	2. 課税対象は、上場株式等の配当等、投資信託でその設定に係る受益権の募集が公募により行われたものの収益の分配、特定投資法人の投資口の配当等、特定目的信託の社債的受益権の剰余金の配当のうち公募のもの、特定公社債の利子及び特定口座外の割引債の償還金	3月：12月～2月収入分				
	3. 道府県は、納入された配当割に99%(平成18年度までは95%)を乗じて得た額の5分の3(平成18年度までは3分の2)に相当する額を市町村に交付する。	[制限なし]				
	4. 各市町村に対しては、当該市町村に係る個人の道府県民税(均等割及び所得割)の額(指定都市の道府県民税所得割の額は、指定都市以外の市町村の税率に合わせて計算した額)にあん分して交付する。					

区 分	平成28年度	平成29年度	平成30年度	令和元年度	令和2年度
	千円	千円	千円	千円	千円
決 算 額	707,905	1,042,126	796,163	929,803	855,726

## 10. 株式等譲渡所得割交付金

交付団体 [交付義務者]	交付の基準等	交付の時期等 [交付金の使途]				
市町村  [道府県]	<p>1. 道府県民税株式等譲渡所得割は、次の税率により課税するものとする。</p> <table border="1" style="margin-left: 20px;"> <thead> <tr> <th>区 分</th> <th>税 率</th> </tr> </thead> <tbody> <tr> <td>源泉徴収口座内の上場株式等の譲渡による所得の額に対し</td> <td>5%</td> </tr> </tbody> </table> <p>※ ただし、平成16年1月1日から平成25年12月31日までの間に生じた特定株式等譲渡所得金額については、3%</p> <p>2. 課税対象は、源泉徴収口座内通算所得金額が源泉徴収口座内直前通算所得金額を超えることとなった場合におけるその超える部分の金額。</p> <p>3. 道府県は、納入された株式等譲渡所得割に99%（平成18年度までは95%）を乗じて得た額の5分の3（平成18年度までは3分の2）に相当する額を市町村に交付する。</p> <p>4. 各市町村に対しては、当該市町村に係る個人の道府県民税（均等割及び所得割）の額（指定都市の道府県民税所得割の額は、指定都市以外の市町村の税率に合わせて計算した額）にあん分して交付する。</p>	区 分	税 率	源泉徴収口座内の上場株式等の譲渡による所得の額に対し	5%	<p>3月：前年度3月～2月 収入分</p> <p>（※平成18年度まで）</p> <p>8月：前年度3月～7月 収入分</p> <p>12月：8月～11月 収入分</p> <p>3月：12月～2月 収入分</p> <p>[制限なし]</p>
区 分	税 率					
源泉徴収口座内の上場株式等の譲渡による所得の額に対し	5%					

区 分	平成28年度	平成29年度	平成30年度	令和元年度	令和2年度
	千円	千円	千円	千円	千円
決 算 額	472,440	1,105,095	731,928	568,767	1,119,496

# 11. 分離課税所得割交付金・県民税所得割臨時交付金

交付団体 [交付義務者]	交付の基準等	交付の時期等 [交付金の使途]
指定都市  [道府県]	<p>1. 分離課税所得割交付金 指定市を包括する道府県は、当分の間、道府県に払い込まれた当該指定市に係る退職手当等に係る所得に課する所得割に係る地方団体の徴収金の額の2分の1に相当する額を、指定市に対して交付する。</p> <p>2. 県民税所得割臨時交付金 指定市を包括する道府県は、当該指定市に係る平成29年度又は平成30年度に当該道府県に払い込まれる道府県民税の所得割(※1)に係る地方団体の徴収金の額(※2)の2分の1に相当する額を、指定市に対して交付する。 ※1 退職手当等に係る所得に課する所得割を除く。 ※2 ①～③の合計額 ①平成29年度において収入する平成28年度分の道府県民税の所得割のうち、特別徴収義務者が平成29年4月及び5月に給与の支払いをする際徴収すべきものに係る地方団体の徴収金の収入額。 ②平成29年度において収入する同年度分の道府県民税の所得割に係る地方団体の徴収金の収入額。 ③平成30年4月から7月までの間に収入する平成29年度分の道府県民税の所得割のうち、特別徴収義務者が平成30年4月及び5月に給与の支払いをする際徴収すべきものに係る地方団体の徴収金の収入額。</p> <p>(1)平成29年度交付(以下の合計額) ・①のうち平成29年4月から7月までの間に収入するものの2分の1に相当する額。 ・②の概算額として、平成29年度分の道府県民税所得割の当初課税額の合計額に、当該指定市に係る平成28年度の収入額となるべき道府県民税所得割の合計額を平成28年度の収入となるべき道府県民税所得割の課税額の合計額で除して得た数値、を乗じて得た額の2分の1に相当する額。</p> <p>(2)平成30年度交付(以下の合計額) ・①, ②のうち、当該指定市を包括する道府県に払い込まれたものの2分の1に相当する額と(1)平成29年度交付額の合計額との差額 ・③の2分の1に相当する額</p>	<p>分離課税所得割交付金 3月:前年度3月～2月払込</p> <p>県民税所得割臨時交付金 (1)平成29年度 8月:交付見込額の1/3  12月:交付見込額の1/3  3月:交付見込額の1/3 (2)平成30年度 8月交付 (3)令和元年度以降 交付なし</p> <p>[制限なし]</p>

区分	平成28年度	平成29年度	平成30年度	令和元年度	令和2年度
分離課税 所得割交付金	千円 -	千円 267,368	千円 291,607	千円 328,355	千円 333,160

区分	平成28年度	平成29年度	平成30年度	令和元年度	令和2年度
県民税所得割 臨時交付金	千円 -	千円 29,436,087	千円 3,840,606	千円 -	千円 -

12. 法人事業税交付金

交付団体 [交付義務者]	交付の基準等				交付の時期等 [交付金の使途]																																																														
市町村  [道府県]	1. 法人事業税は、次の税率により、課税するものとする。 <table border="1" data-bbox="395 349 1150 1429"> <thead> <tr> <th rowspan="2">区分</th> <th rowspan="2">法人の種類</th> <th rowspan="2">所得等の区分</th> <th colspan="2">税率(%)</th> </tr> <tr> <th>平成28年4月1日 から令和元年9月 30日までに開始 する事業年度</th> <th>令和元年10月1 日以後に開始 する事業年度</th> </tr> </thead> <tbody> <tr> <td rowspan="4">所得を課税標準とする法人</td> <td rowspan="4">普通法人、公益法人等、人格のない社団等</td> <td rowspan="3">所得割</td> <td>軽減税率適用法人 年400万円以下の所得</td> <td>3.4</td> <td>3.5</td> </tr> <tr> <td>年400万円を超え、800万円以下の所得</td> <td>5.1</td> <td>5.3</td> </tr> <tr> <td>年800万円を超える所得等</td> <td>6.7</td> <td>7.0</td> </tr> <tr> <td>軽減税率不適用法人の所得等</td> <td></td> <td></td> </tr> <tr> <td rowspan="3">特別法人</td> <td rowspan="3">所得割</td> <td>軽減税率適用法人 年400万円以下の所得</td> <td>3.4</td> <td>3.5</td> </tr> <tr> <td>年400万円を超える所得等</td> <td>4.6</td> <td>4.9</td> </tr> <tr> <td>軽減税率不適用法人の所得等</td> <td></td> <td></td> </tr> <tr> <td>収入と金額を課税標準とする法人</td> <td>電気・ガス供給業、保険業又は貿易保険業</td> <td>収入割</td> <td>0.9</td> <td>1.0</td> </tr> <tr> <td rowspan="6">外形標準課税法人</td> <td rowspan="6">資本金の額(又は出資金の額)が1億円を超える法人</td> <td rowspan="4">所得割</td> <td>軽減税率適用法人 年400万円以下の所得</td> <td>0.3</td> <td>0.4</td> </tr> <tr> <td>年400万円を超え、800万円以下の所得</td> <td>0.5</td> <td>0.7</td> </tr> <tr> <td>年800万円を超える所得等</td> <td>0.7</td> <td>1.0</td> </tr> <tr> <td>軽減税率不適用法人の所得等</td> <td></td> <td></td> </tr> <tr> <td>付加価値割</td> <td>1.2</td> <td>1.2</td> </tr> <tr> <td>資本割</td> <td>0.5</td> <td>0.5</td> </tr> <tr> <td>収入割</td> <td>0.9</td> <td>1.0</td> </tr> </tbody> </table>				区分	法人の種類	所得等の区分	税率(%)		平成28年4月1日 から令和元年9月 30日までに開始 する事業年度	令和元年10月1 日以後に開始 する事業年度	所得を課税標準とする法人	普通法人、公益法人等、人格のない社団等	所得割	軽減税率適用法人 年400万円以下の所得	3.4	3.5	年400万円を超え、800万円以下の所得	5.1	5.3	年800万円を超える所得等	6.7	7.0	軽減税率不適用法人の所得等			特別法人	所得割	軽減税率適用法人 年400万円以下の所得	3.4	3.5	年400万円を超える所得等	4.6	4.9	軽減税率不適用法人の所得等			収入と金額を課税標準とする法人	電気・ガス供給業、保険業又は貿易保険業	収入割	0.9	1.0	外形標準課税法人	資本金の額(又は出資金の額)が1億円を超える法人	所得割	軽減税率適用法人 年400万円以下の所得	0.3	0.4	年400万円を超え、800万円以下の所得	0.5	0.7	年800万円を超える所得等	0.7	1.0	軽減税率不適用法人の所得等			付加価値割	1.2	1.2	資本割	0.5	0.5	収入割	0.9	1.0	8月：前年度3月～7月 収入分  12月：8月～11月収入分  3月：12月～2月収入分  ※令和2年度のみ 8月：前年度10月～7月収入分 12月：8月～11月収入分 3月：12月～2月収入分  [制限なし]
区分	法人の種類	所得等の区分	税率(%)																																																																
			平成28年4月1日 から令和元年9月 30日までに開始 する事業年度	令和元年10月1 日以後に開始 する事業年度																																																															
所得を課税標準とする法人	普通法人、公益法人等、人格のない社団等	所得割	軽減税率適用法人 年400万円以下の所得	3.4	3.5																																																														
			年400万円を超え、800万円以下の所得	5.1	5.3																																																														
			年800万円を超える所得等	6.7	7.0																																																														
		軽減税率不適用法人の所得等																																																																	
特別法人	所得割	軽減税率適用法人 年400万円以下の所得	3.4	3.5																																																															
		年400万円を超える所得等	4.6	4.9																																																															
		軽減税率不適用法人の所得等																																																																	
収入と金額を課税標準とする法人	電気・ガス供給業、保険業又は貿易保険業	収入割	0.9	1.0																																																															
外形標準課税法人	資本金の額(又は出資金の額)が1億円を超える法人	所得割	軽減税率適用法人 年400万円以下の所得	0.3	0.4																																																														
			年400万円を超え、800万円以下の所得	0.5	0.7																																																														
			年800万円を超える所得等	0.7	1.0																																																														
			軽減税率不適用法人の所得等																																																																
		付加価値割	1.2	1.2																																																															
		資本割	0.5	0.5																																																															
収入割	0.9	1.0																																																																	
2. 法人事業税交付金は、道府県が、法人事業税の収入額に7.7%(令和2年度は3.4%)を乗じて得た額を、市町村に対し、従業者数であん分(※)して交付する。 <p>※ 経過措置あり                      令和2年度：法人税割額                      令和3年度：2/3…法人税割, 1/3…従業者数割                      令和4年度：1/3…法人税割, 2/3…従業者数割</p>																																																																			

区分	平成28年度	平成29年度	平成30年度	令和元年度	令和2年度
	千円	千円	千円	千円	千円
決算額	—	—	—	—	3,724,692

### 13. 地方消費税交付金

交付団体 [交付義務者]	交付の基準等				交付の時期等 [交付金の使途]																				
市町村  [道府県]	<p>1. 地方消費税は、次の税率により課税するものとする。</p> <table border="1"> <thead> <tr> <th>適用開始日</th> <th>平成26年4月1日</th> <th colspan="2">令和元年10月1日</th> </tr> <tr> <td></td> <td></td> <th>標準税率</th> <th>軽減税率</th> </tr> </thead> <tbody> <tr> <td>地方消費税率 (消費税率換算)</td> <td>1.7% (消費税額の63分の17)</td> <td>2.2% (消費税額の78分の22)</td> <td>1.76% (消費税額の78分の22)</td> </tr> <tr> <td>消費税率</td> <td>6.3%</td> <td>7.8%</td> <td>6.24%</td> </tr> <tr> <td>合計</td> <td>8.0%</td> <td>10.0%</td> <td>8.0%</td> </tr> </tbody> </table> <p>2. 地方消費税は消費税とあわせて納付するものとし、国に納付された地方消費税は、納付があった月の翌々月の末日までに道府県に払い込まれる。</p> <p>3. 各道府県に払い込まれた地方消費税の額から、国に支払った徴収取扱費を減額した額を、各道府県ごとの消費に相当する額等に応じてあん分し、道府県間で清算する。</p> <p>4. 地方消費税交付金は、道府県が清算後の地方消費税額の2分の1に相当する額を下記のとおりあん分し、市町村に対し交付する。</p> <p>(従来分) 2分の1の額を国勢調査による人口で、他の2分の1の額を経済センサス(平成23年6月までは事業所統計)による従業者数であん分。</p> <p>(引上げ分) 全額を国勢調査による人口であん分。</p> <p>※従来分と引上げ分の区分について 平成26年4月1日～(地方消費税1.7%) 従来分 17分の10 / 引上げ分 17分の7 〔経過措置あり、平成26年度 従来分12分の10 / 引上げ分12分の2〕</p> <p>令和元年10月1日～(地方消費税2.2%) 従来分 22分の10 / 引上げ分 22分の12 〔経過措置あり、令和元年度 従来分17分の10 / 引上げ分17分の7 令和2年度 従来分21分の10 / 引上げ分21分の11〕</p>				適用開始日	平成26年4月1日	令和元年10月1日				標準税率	軽減税率	地方消費税率 (消費税率換算)	1.7% (消費税額の63分の17)	2.2% (消費税額の78分の22)	1.76% (消費税額の78分の22)	消費税率	6.3%	7.8%	6.24%	合計	8.0%	10.0%	8.0%	<p>6月：県の前年度2月～4月 収入分 (国の前年度12月～2月 収入分)</p> <p>9月：県の5月～7月収入分 (国の3月～5月収入分)</p> <p>12月：県の8月～10月収入分 (国の6月～8月収入分)</p> <p>3月：県の11月～1月収入分 (国の9月～11月収入分)</p> <p>[制限なし] ※引上げ分の交付額については、消費税法第1条第2項に規定する経費その他社会保障施策に要する経費に充てるものとする。</p> <p>〔 交付期限は 各交付月の10日まで 〕</p>
適用開始日	平成26年4月1日	令和元年10月1日																							
		標準税率	軽減税率																						
地方消費税率 (消費税率換算)	1.7% (消費税額の63分の17)	2.2% (消費税額の78分の22)	1.76% (消費税額の78分の22)																						
消費税率	6.3%	7.8%	6.24%																						
合計	8.0%	10.0%	8.0%																						

区分	平成28年度	平成29年度	平成30年度	令和元年度	令和2年度
地方消費税交付金 決算額	千円 17,820,289	千円 18,444,937	千円 18,545,386	千円 18,112,477	千円 17,859,863
社会保障財源交付金 決算額	10,937,834	11,484,901	11,550,880	11,281,695	17,490,153
合計	28,758,123	29,929,838	30,096,266	29,394,172	35,350,016

※ 事業所統計は平成18年度調査を最後に経済センサスにおいて引き続き調査。

## 14. ゴルフ場利用税交付金

交付団体 [交付義務者]	交付の基準等	交付の時期等 [交付金の使途]						
ゴルフ場所在 市町村  [道府県]	<p>1. ゴルフ場利用税は、次の税率により課税するものとする。</p> <table border="1"> <thead> <tr> <th>区 分</th> <th>標準税率</th> <th>制限税率</th> </tr> </thead> <tbody> <tr> <td>1人1日</td> <td>800円</td> <td>1,200円</td> </tr> </tbody> </table> <p>※ ゴルフ場の規模や料金などにより、数段階の税率区分を設けることとされており、福岡県においては、11級(200円)から1級(1,200円)までの11段階に分かれている。</p> <p>※ 18歳未満の者、70歳以上の者、障害者、国民体育大会のゴルフ競技に参加する選手(国民体育大会及び同予選会の競技としてゴルフ場を利用する場合に限る。)及び国際的な規模のスポーツ(閣議において決定又は了解されたものに限る。)競技に参加する選手が当該競技会の公式練習等による利用、学校教育法第1条に規定する学校の学生、生徒等又はこれらの者を引率する教員の利用(保健体育科目実技又は公認の課外活動としてゴルフ場を利用する場合に限る。)については非課税である。</p> <p>また、早朝における利用や、国民体育大会の公式練習による利用などの場合には、税率が2分の1となる場合がある。</p> <p>2. ゴルフ場利用税交付金は、道府県が、当該道府県内のゴルフ場所在の市町村に対し、当該道府県に納入された当該市町村に所在するゴルフ場に係るゴルフ場利用税の額の10分の7に相当する額を交付する。</p>	区 分	標準税率	制限税率	1人1日	800円	1,200円	<p>8月：前年度3月～7月 収入分</p> <p>12月：8月～11月収入分</p> <p>3月：12月～2月収入分</p> <p>[制限なし]</p>
区 分	標準税率	制限税率						
1人1日	800円	1,200円						

区 分	平成28年度	平成29年度	平成30年度	令和元年度	令和2年度
	千円	千円	千円	千円	千円
決算額	38,422	38,661	36,880	38,523	35,894

## 15. 自動車取得税交付金

交付団体 [交付義務者]	交付の基準等	交付の時期等 [交付金の使途]						
市町村 及び 指定市  [道府県]	<p>1. 自動車取得税は、次の税率により課税するものとする。(別途エコカー減税あり)</p> <table border="1"> <thead> <tr> <th>区 分</th> <th>税率</th> <th>免税点</th> </tr> </thead> <tbody> <tr> <td>自動車の取得価格に対し</td> <td>3%</td> <td>50万円以下</td> </tr> </tbody> </table> <p>※ ただし、営業用及び軽自動車については、税率2%。</p> <p>2. 自動車取得税交付金は、道府県が、自動車取得税の収入額に95%を乗じて得た額の10分の7に相当する額を、市町村に対し、2分の1の額を区域内に存する市町村道の延長で、他の2分の1の額をその面積であん分して交付する。</p> <p>3. 指定市を包括する道府県は、自動車取得税の収入額に95%を乗じて得た額の10分の3に相当する額を、指定市に対し、2分の1の額を区域内の一般国道、高速自動車国道及び都道府県道の延長で、他の2分の1の額をその面積であん分して交付する。</p>	区 分	税率	免税点	自動車の取得価格に対し	3%	50万円以下	<p>8月：-前年度3月收入見込額 +同月收入分 +4月～7月收入分</p> <p>12月：8月～11月收入分</p> <p>3月：12月～2月收入分 +3月收入見込額</p> <p>( ※令和元年度のみ )</p> <p>8月：-前年度3月收入見込額 +同月收入分 +4月～7月收入分</p> <p>12月：8月～9月收入分</p> <p>[制限なし]</p> <p>平成20年度までは、道路に関する費用に充てる</p>
区 分	税率	免税点						
自動車の取得価格に対し	3%	50万円以下						

区 分	平成28年度	平成29年度	平成30年度	令和元年度	令和2年度
	千円	千円	千円	千円	千円
決算額	960,438	1,322,301	1,382,012	707,681	-

※ 自動車取得税は令和元年10月1日より廃止。



## 16. 環境性能割交付金

交付団体 [交付義務者]	交付の基準等			交付の時期等 [交付金の使途]							
市町村 及び 指定市  [道府県]	1. 自動車税環境性能割は、次の税率により課税するものとする。 <table border="1" style="width: 100%; border-collapse: collapse;"> <thead> <tr> <th style="width: 40%;">区 分</th> <th style="width: 30%;">税 率</th> <th style="width: 30%;">免 税 点</th> </tr> </thead> <tbody> <tr> <td>自動車の取得価格に対し</td> <td>環境性能に応じ 非課税～3%</td> <td>50万円以下</td> </tr> </tbody> </table> <p>※ ただし、令和元年10月1日から令和3年3月31日までの間は、税率1%分を軽減。</p> 2. 環境性能割交付金は、道府県が、自動車税環境性能割の収入額に95%を乗じて得た額の100分の47(※)に相当する額を、市町村に対し、2分の1の額を区域内に存する市町村道の延長で、他の2分の1の額をその面積であん分して交付する。 (※)令和4年度以降は、100分の43。 3. 指定市を包括する道府県は、自動車税環境性能割の収入額に95%を乗じて得た額の100分の35に相当する額を、指定市に対し、2分の1の額を区域内の一般国道、高速自動車国道及び都道府県道の延長で、他の2分の1の額をその面積であん分して交付する。			区 分	税 率	免 税 点	自動車の取得価格に対し	環境性能に応じ 非課税～3%	50万円以下	8月：-前年度3月収入見込額 +同月収入分 +4月～7月収入分 12月：8月～11月収入分 3月：12月～2月収入分 +3月収入見込額  ( ※令和元年度のみ ) 12月：10月～11月収入分 3月：12月～2月収入分 +3月収入見込額  [制限なし]	
区 分	税 率	免 税 点									
自動車の取得価格に対し	環境性能に応じ 非課税～3%	50万円以下									

区 分	平成28年度	平成29年度	平成30年度	令和元年度	令和2年度
	千円	千円	千円	千円	千円
決 算 額	—	—	—	256,983	544,827

## 17. 軽油引取税交付金

交付団体 [交付義務者]	交付の基準等		交付の時期等 [交付金の使途]					
指定市  [道府県]	1. 軽油引取税は、軽油の引取り等に対し、次の税率により課税するものとする。 <table border="1" style="width: 100%; border-collapse: collapse;"> <thead> <tr> <th style="width: 60%;">区 分</th> <th style="width: 40%;">税 率</th> </tr> </thead> <tbody> <tr> <td>軽油1キロリットルにつき (本則)</td> <td>32,100円 (15,000円)</td> </tr> </tbody> </table> 2. 軽油引取税交付金は、指定市を包括する道府県が、軽油引取税の収入額に10分の9を乗じて得た額を指定市に対し、当該指定市の区域内に存する一般国道、高速自動車国道及び都道府県道の面積であん分して交付する。		区 分	税 率	軽油1キロリットルにつき (本則)	32,100円 (15,000円)	8月：前年度3月～7月 収入分  12月：8月～11月収入分  3月：12月～2月収入分  [制限なし] 平成20年度までは、道路に関する費用に充てる	
区 分	税 率							
軽油1キロリットルにつき (本則)	32,100円 (15,000円)							

区 分	平成28年度	平成29年度	平成30年度	令和元年度	令和2年度
	千円	千円	千円	千円	千円
決 算 額	5,488,349	4,821,470	4,930,594	4,766,915	4,655,491

※上記決算額は、軽油引取税交付金と旧法による軽油引取税交付金の合算額。

## 18. 国有提供施設等所在市町村助成交付金等

交付団体 [交付義務者]	交付の基準等	交付の時期等 [交付金の使途]
施設等所在 市町村  [国]	1. 国有提供施設等所在市町村助成交付金(基地交付金) アメリカ合衆国軍隊に使用させている固定資産並びに自衛隊が使用する飛行場、演習場、弾薬庫、燃料庫及び通信施設の用に供する固定資産で政令で定めるものが所在する市町村に対し、毎年度、国の予算で定める金額の範囲内で、当該固定資産の価格及び当該市町村の財政状況等を考慮して交付する。  2. 施設等所在市町村調整交付金(調整交付金) アメリカ合衆国軍隊が建設し、設置した建物及び工作物が所在する市町村に対し、税制上の特例措置等により施設等所在市町村が受ける税財政上の影響を考慮して、毎年度、予算で定める金額の範囲内で交付する。  3. 算定期日 当該年の3月31日	12月31日  [制限なし]

区分	平成28年度	平成29年度	平成30年度	令和元年度	令和2年度
	千円	千円	千円	千円	千円
決算額	29,324	29,300	29,197	29,197	27,966

## 19. 県民税徴収取扱費(県民税徴収事務費委託金)

交付団体 [交付義務者]	交付の基準等	交付の時期等 [交付金の使途]
市町村  [道府県]	道府県は、市町村が個人の道府県民税の賦課徴収に関する事務を行うために要する費用を補償するために、次の各号に掲げる金額の合計額を徴収取扱費として市町村に対して交付する。  1. 納税義務者数割 個人の道府県民税に係る納税義務者数(当該年度課税分)に3,000円(平成19・20年度は4,000円、平成21・22年度は3,300円)を乗じて得た金額。  2. 金額割 平成18年度以前課税分の個人の道府県民税に係る地方団体の徴収金で当該道府県に払い込まれた金額に7%を乗じて得た金額。  3. その他 市町村が徴収した個人の道府県民税に係る地方団体の徴収金を市町村が還付し、又は充当した場合における当該地方団体の徴収金に係る過誤納金に相当する金額、及びその過誤納金に係る還付加算金に相当する金額。また、配当割、株式等譲渡所得割控除によって控除することができなかった金額を、市町村が還付し、又は充当した場合における当該控除することができなかった金額に相当する金額。	(報告があった日から30日以内に交付)  7月:3月收入(4月払込) ~5月收入(6月払込)分  10月:6月收入(7月払込) ~8月收入(9月払込)分  1月:9月收入(10月払込) ~11月收入(12月払込)分  3月:12月收入(1月払込) ~2月收入(3月払込)分

区分	平成28年度	平成29年度	平成30年度	令和元年度	令和2年度
	千円	千円	千円	千円	千円
決算額	2,148,491	2,249,195	2,344,759	2,538,782	2,451,708

20. 宿泊税徴収取扱費(宿泊税徴収事務費委託金)

交付団体 [交付義務者]	交付の基準等	交付の時期等 [交付金の使途]
市町村  [道府県]	<p>福岡県は、福岡市が宿泊税の賦課徴収に関する事務を行うために要する費用を補償するために、下記の通り徴収取扱費として福岡市に交付する。</p> <p><b>【令和元年度】</b></p> <p>1. 次に掲げる金額の合計額に1/4を乗じて得た金額。</p> <p>①システム開発・改修費(ただし、初期導入費用としてかかる経費のみ)</p> <p>②周知広報・課税帳票の作成から発送までに要する費用</p> <p>③課税に要する人件費</p> <p>④その他県と市において協議の上決定した費用</p> <p><b>【令和2年度】</b></p> <p>1. 次に掲げる金額の合計額に1/4を乗じて得た金額。</p> <p>①システム開発・改修費(ただし、初期導入費用としてかかる経費のみ)</p> <p>②周知広報の費用</p> <p>2. 市から県に払い込まれる宿泊税収入額に7%を乗じた額。</p> <p>3. 市が徴収した県の宿泊税に係る徴収金を市が還付し、又は充当した場合における県の宿泊税の徴収金に係る過誤納金に相当する金額及びその過誤納金に係る還付加算金に相当する額。</p> <p><b>【令和3年度以降】</b></p> <p>1. 市から県に払い込まれる宿泊税収入額に7%を乗じた額。</p> <p>2. 市が徴収した県の宿泊税に係る徴収金を市が還付し、又は充当した場合における県の宿泊税の徴収金に係る過誤納金に相当する金額及びその過誤納金に係る還付加算金に相当する額。</p>	<p>(報告があった日から30日以内に交付)</p> <p>令和元年度：3月</p> <p>令和2年度以降：2月</p> <p>(令和2年度のみ 6月～12月収入分 +1～3月収入見込額)</p> <p>令和3年度以降 4月～12月収入分 +1～3月収入見込額)</p>

区 分	平成28年度	平成29年度	平成30年度	令和元年度	令和2年度
	千円	千円	千円	千円	千円
決 算 額	—	—	—	54,941	28,334

## 21. 市税延滞金及び加算金

### 制 度 の 概 要

#### 1. 市税延滞金

納税者等は、納期限後はその税金を納付する場合においては、当該税額にその納期限の翌日から納付の日までの期間の日数に応じ、年14.6%（納期限の翌日から1月を経過する日までの期間については、年7.3%）の割合を乗じて計算した金額に相当する延滞金額を加算して納付しなければならない。

##### 【旧基準】

- ※1 平成12年1月1日～平成25年12月31日までの間における延滞金の年7.3%の割合は、各年の特例基準割合（※2）が年7.3%の割合に満たない場合には、その年中においては、当該特例基準割合とする。
- ※2 各年の前年の11月30日を経過する時における日本銀行法第十五条第一項第一号の規定により定められる商業手形の基準割引率に年4%の割合を加算した割合。

##### 【新基準】

- ※3 平成26年1月1日以降の延滞金の割合は、各年の特例基準割合（※4）が年7.3%に満たない場合には、その年中においては①年14.6%の割合については当該特例基準割合に年7.3%を加算した割合、②年7.3%の割合については当該特例基準割合に年1%を加算した割合（加算した割合が年7.3%を超える場合については年7.3%の割合）とする。
- ※4 各年の前々年の10月～前年の9月までの各月における銀行の新規の短期貸付けの平均利率の合計を12で除して計算した割合として各年の前年の12月15日までに財務大臣が告示する割合に、年1%の割合を加算した割合。

期間	特例基準割合	納期限の翌日から1ヶ月を経過する日までの期間	納期限の翌日から1ヶ月を経過した日から納付した日までの期間
平成12年1月1日から平成13年12月31日まで	4.5%	4.5%	14.6%
平成14年1月1日から平成18年12月31日まで	4.1%	4.1%	
平成19年1月1日から平成19年12月31日まで	4.4%	4.4%	
平成20年1月1日から平成20年12月31日まで	4.7%	4.7%	
平成21年1月1日から平成21年12月31日まで	4.5%	4.5%	
平成22年1月1日から平成25年12月31日まで	4.3%	4.3%	

期間	特例基準割合	納期限の翌日から1ヶ月を経過する日までの期間	納期限の翌日から1ヶ月を経過した日から納付した日までの期間
	A	A+1%	A+7.3%
平成26年1月1日から平成26年12月31日まで	1.9%	2.9%	9.2%
平成27年1月1日から平成28年12月31日まで	1.8%	2.8%	9.1%
平成29年1月1日から平成29年12月31日まで	1.7%	2.7%	9.0%
平成30年1月1日から令和2年12月31日まで	1.6%	2.6%	8.9%
令和3年1月1日から	1.5%	2.5%	8.8%

※令和3年より「特例基準割合」は「延滞金特例基準割合」に読み替え

#### 2. 加算金（各加算金は、他の加算金と併課されない。）

- ・過少申告加算金・・・申告期限までに提出のあった申告を更正又は修正申告した場合

率＝更正による不足税額又は修正申告によって増加した税額（対象不足額等）に対して10%  
 （対象不足額等のうち、期限内申告税額又は50万円のいずれか多い金額を超える部分の税額に対しては、5%を加算）

- ・不申告加算金・・・①期限後申告又は決定、②期限後申告後の修正申告又は更正、③決定後の修正申告又は更正

率＝当該税額に対して15%

- ・重加算金・・・・・・・納税者等が、課税標準額の計算の基礎となるべき事実の全部又は一部を隠ぺい又は仮装して申告等をした場合

率＝過少申告等の場合、過少申告加算金に代えて対象不足額等に対して35%

＝不申告等の場合、不申告加算金に代えて当該税額に対して40%

※ 延滞金又は加算金の額を計算する場合において、その計算の基礎となる税額に千円未満の端数があるとき、又はその税額の全額が二千円未満であるときは、その端数金額又はその全額を切り捨てる。

※ 延滞金又は加算金の確定金額に百円未満の端数があるとき、又はその全額が千円未満であるときは、その端数金額又はその全額を切り捨てる。

区 分	平成28年度	平成29年度	平成30年度	令和元年度	令和2年度
	千円	千円	千円	千円	千円
決 算 額	323,854	269,955	256,199	218,222	190,025

## 第7 納税・管理

1. 滞納整理状況 .....	88
2. 公売処分状況 .....	90
3. 差押・参加差押・交付要求処分状況 .....	90
4. 納税貯蓄組合 .....	92
5. 口座振替 .....	93
6. 証明及び閲覧等の件数 .....	94
7. コンビニエンスストアでの市税の納付状況 .....	95
8. クレジットカードでの市税の納付状況 .....	95
9. 主要税目納期内納付収入率の推移(税額) .....	96
10. 主要税目督促状発付件数 .....	96

# 1. 滞納整理状況

		受 入			徴 収			停 止		
		件 数	税 額	人 員	件 数	税 額	人 員	件 数	税 額	人 員
		件	千円	人	件	千円	人	件	千円	人
平成28年度	現	242,350	7,182,367		139,577	4,407,389		3,916	73,760	
	繰	268,248	5,357,539		96,037	2,640,959		20,085	380,802	
	計	510,598	12,539,906	158,603	235,614	7,048,348	100,716	24,001	454,562	4,496
平成29年度	現	217,822	6,535,258		129,413	4,087,305		4,500	84,921	
	繰	246,097	4,696,699		93,626	2,381,638		24,856	454,371	
	計	463,919	11,231,957	148,290	223,039	6,468,943	96,022	29,356	539,292	5,471
平成30年度	現	216,521	6,807,519		133,694	4,365,967		4,237	119,425	
	繰	203,480	4,155,077		84,913	2,182,025		21,616	431,965	
	計	419,981	10,962,596	148,433	218,607	6,547,992	101,224	25,853	551,390	5,298
令和元年度	現	213,238	6,630,037		123,193	4,034,799		2,816	61,084	
	繰	168,951	3,741,468		71,915	1,905,153		13,412	291,090	
	計	382,189	10,371,505	145,166	195,108	5,939,952	93,606	16,228	352,174	3,538
令和2年度	現	180,999	9,281,088		101,812	4,123,047		2,387	45,426	
	繰	167,386	4,003,829		70,907	2,042,653		16,124	391,683	
	計	348,385	13,284,917	128,788	172,719	6,165,700	80,703	18,511	437,109	4,097
市県民税 (普通徴収)	現	91,724	3,214,133		39,458	1,489,754		1,786	40,094	
	繰	101,001	2,520,451		41,371	1,293,164		12,801	345,801	
	計	192,725	5,734,584		80,829	2,782,918		14,587	385,895	
市県民税 (特別徴収)	現	17,243	638,231		12,772	416,359		18	280	
	繰	10,106	204,896		3,935	104,995		520	7,297	
	計	27,349	843,127		16,707	521,354		538	7,577	
法人市民税	現	2,095	700,121		1,081	305,168		5	295	
	繰	2,409	184,009		813	60,355		164	8,553	
	計	4,504	884,130		1,894	365,523		169	8,848	
固定資産税 (土地・家屋) 都市計画税	現	53,158	3,492,364		36,133	1,502,309		204	2,775	
	繰	43,968	977,994		20,299	538,761		1,356	22,362	
	計	97,126	4,470,358		56,432	2,041,070		1,560	25,137	
固定資産税 (償却資産)	現	1,327	741,160		1,017	184,089		0	0	
	繰	1,321	59,591		611	21,468		71	1,241	
	計	2,648	800,751		1,628	205,557		71	1,241	
軽自動車税	現	15,244	93,043		11,231	69,259		374	1,982	
	繰	8,547	42,680		3,864	21,276		1,212	6,430	
	計	23,791	135,723		15,095	90,535		1,586	8,412	
特別土地 保有税	現	0	0		0	0		0	0	
	繰	0	0		0	0		0	0	
	計	0	0		0	0		0	0	
事業所税	現	32	318,484		19	137,639		0	0	
	繰	26	14,180		9	2,609		0	0	
	計	58	332,664		28	140,248		0	0	
入湯税	現	0	0		0	0		0	0	
	繰	0	0		0	0		0	0	
	計	0	0		0	0		0	0	
市たばこ税	現	10	232		7	56		0	0	
	繰	7	27		5	26		0	0	
	計	17	259		12	82		0	0	
宿泊税	現	166	83,320		94	18,414		0	0	
	繰	0	0		0	0		0	0	
	計	166	83,320		94	18,414		0	0	

※1. 当該年度単年度分の整理状況を示す。

※2. 県民税を含む。

※3. 各税目の計と年計は端数処理の関係で一致しない。

欠 損			手 持 ( 純 滞 納 額 )					
件 数	税 額	人 員	件 数	前年比	税 額	前年比	人 員	前年比
件	千円	人	件	%	千円	%	人	%
487	10,596		98,370	90.4	2,690,622	89.5		
2,856	290,095		149,270	91.0	2,045,683	86.4		
3,343	300,691	598	247,640	90.8	4,736,305	88.1	52,793	93.0
532	14,533		83,377	84.8	2,348,499	87.3		
1,899	43,716		125,716	84.2	1,816,974	88.8		
2,431	58,249	465	209,093	84.4	4,165,473	87.9	46,332	87.8
374	21,927		78,216	93.8	2,300,200	97.9		
2,051	74,297		94,880	75.5	1,466,790	80.7		
2,425	96,224	445	173,096	82.8	3,766,990	90.4	41,466	89.5
181	3,884		87,048	111.3	2,530,270	110.0		
1,311	24,251		82,313	86.8	1,520,974	103.7		
1,492	28,135	257	169,361	97.8	4,051,244	107.5	47,765	115.2
162	3,469		76,638	88.0	5,109,146	201.9		
1,304	39,477		79,051	96.0	1,530,016	100.6		
1,466	42,946	286	155,689	91.9	6,639,162	163.9	43,702	91.5
21	452		50,459		1,683,833			
285	8,469		46,544		873,017			
306	8,921		97,003		2,556,850			
13	317		4,440		221,275			
467	13,536		5,184		79,068			
480	13,853		9,624		300,343			
32	1,980		977		392,678			
116	10,590		1,316		104,511			
148	12,570		2,293		497,189			
57	344		16,764		1,986,936			
310	5,807		22,003		411,064			
367	6,151		38,767		2,398,000			
8	106		302		556,965			
26	338		613		36,544			
34	444		915		593,509			
31	269		3,608		21,533			
100	737		3,371		14,237			
131	1,006		6,979		35,770			
0	0		0		0			
0	0		0		0			
0	0		0		0			
0	0		13		180,845			
0	0		17		11,571			
0	0		30		192,416			
0	0		0		0			
0	0		0		0			
0	0		0		0			
0	0		3		176			
0	0		2		1			
0	0		5		177			
0	0		72		64,906			
0	0		0		0			
0	0		72		64,906			

## 2. 公売処分状況

区 分	公 売 実 施 回 数	公 売 公 告			公 売 中 止		
		人 員	件 数	税 額	人 員	件 数	税 額
	回	人	件	千円	人	件	千円
計	平成28年度	7	7	7	5,543	0	0
	平成29年度	8	22	80	47,523	2	7,742
	平成30年度	9	10	76	77,992	2	12,949
	令和元年度	8	17	20	27,939	4	4,809
	令和2年度	4	4	4	19,757	0	0
電話加入権	平成28年度	0	0	0	0	0	0
	平成29年度	0	0	0	0	0	0
	平成30年度	0	0	0	0	0	0
	令和元年度	0	0	0	0	0	0
	令和2年度	0	0	0	0	0	0
不動産	平成28年度	6	6	6	4,975	0	0
	平成29年度	3	9	9	29,016	2	7,742
	平成30年度	2	4	4	46,008	2	12,949
	令和元年度	8	17	20	27,939	4	4,809
	令和2年度	4	4	4	19,757	0	0
その他・動産	平成28年度	1	1	1	568	0	0
	平成29年度	5	13	71	18,507	0	0
	平成30年度	7	6	72	31,984	0	0
	令和元年度	0	0	0	0	0	0
	令和2年度	0	0	0	0	0	0

## 3. 差押・参加差押・交付要求処分状況

区 分	差 押					
	債 権	不 動 産	電話加入権	動 産	そ の 他	計
	件	件	件	件	件	件
平成28年度	15,665	423	0	11	4	16,103
平成29年度	15,368	407	0	30	7	15,812
平成30年度	15,687	522	0	24	4	16,237
令和元年度	12,244	338	0	10	4	12,596
令和2年度	9,578	280	0	7	0	9,865



公 売 執 行				徴 収 額			第 三 者 へ 配 当 分	
人 員	件 数	税 額	公 売 代 金	公 売 前 納 付 額	市 税 等 充 当 額	計		
	人	件	千 円	千 円	千 円	千 円	千 円	
	6	6	5,070	123,963	0	7,771	7,771	0
	20	71	39,780	79,429	8,801	28,190	36,991	6,810
	8	61	65,042	32,768	22,126	28,995	51,121	3,452
	13	13	13,347	174,102	3,934	15,134	19,068	18,007
	2	2	12,326	7,280	0	3,948	3,948	3,083
	0	0	0	0	0	0	0	0
	0	0	0	0	0	0	0	0
	0	0	0	0	0	0	0	0
	0	0	0	0	0	0	0	0
	0	0	0	0	0	0	0	0
	5	5	4,502	123,959	0	7,767	7,767	0
	7	7	21,274	78,451	8,801	27,245	36,046	6,810
	2	2	33,058	29,355	22,126	26,270	48,396	2,838
	13	13	13,347	174,102	3,934	15,134	19,068	18,007
	2	2	12,326	7,280	0	3,948	3,948	3,083
	1	1	568	4	0	4	4	0
	13	64	18,506	978	0	945	945	0
	6	59	31,984	3,413	0	2,725	2,725	614
	0	0	0	0	0	0	0	0
	0	0	0	0	0	0	0	0

参 加 差 押				交 付 要 求			計	
不 動 産	電 話 加 入 権	そ の 他	計	不 動 産	そ の 他	計		
	件	件	件	件	件	件	件	
	212	0	0	212	357	751	1,108	17,423
	239	0	0	239	285	738	1,023	17,074
	189	0	0	189	366	844	1,210	17,636
	176	0	0	176	290	753	1,043	13,815
	169	0	1	170	284	574	858	10,893

#### 4. 納税貯蓄組合

(1) 組合数・組合員数年度別推移

(令和3年7月1日現在)

年 度	業 態 別		地 域 別		計		対前年度増減	
	組合数	組合員数	組合数	組合員数	組合数	組合員数	組合数	組合員数
	組合	人	組合	人	組合	人	組合	人
平成10年3月末	35	1,346	927	21,199	962	22,545	△ 8	355
平成12年度	30	-	785	-	815	-	△ 147	-
平成13年度	30	-	784	-	814	-	△ 1	-
平成21年度	30	-	785	-	815	-	1	-

※平成10年度より奨励事務費交付制度を廃止したため、組合員数については統計を行っていない。

※平成12年度以降は組合数に変動があった年度のみを記載している。

(2) 収入状況

年 度	税 目	調 定 額	納期内納付額	納期内納付率
		千円	千円	%
平成6年度	市民税(普徴)	1,708,973	1,662,519	97.3
	固定資産税・都市計画税	6,629,476	6,477,617	97.7
	<b>計</b>	<b>8,338,449</b>	<b>8,140,136</b>	<b>97.6</b>
平成7年度	市民税(普徴)	1,831,812	1,784,627	97.4
	固定資産税・都市計画税	6,855,456	6,704,932	97.8
	<b>計</b>	<b>8,687,268</b>	<b>8,489,559</b>	<b>97.7</b>
平成8年度	市民税(普徴)	1,808,846	1,768,036	97.7
	固定資産税・都市計画税	6,943,063	6,764,878	97.4
	<b>計</b>	<b>8,751,909</b>	<b>8,532,914</b>	<b>97.5</b>
平成9年度	市民税(普徴)	2,061,039	1,983,872	96.3
	固定資産税・都市計画税	6,807,528	6,641,030	97.6
	<b>計</b>	<b>8,868,567</b>	<b>8,624,902</b>	<b>97.3</b>

※平成10年度より奨励事務費交付制度を廃止したため統計を行っていない。

## 5. 口座振替

(1) 口座振替加入状況年度別推移(年度末)

(単位 人, %)

区 分	市県民税(普徴)			固定資産税・都市計画税			軽自動車税			計		
	加入者数	納税義務者数	加入率	加入者数	納税義務者数	加入率	加入者数	納税義務者数	加入率	加入者数	納税義務者数	加入率
平成26年度	57,903	245,147	23.6	263,991	438,231	60.2	9,876	231,258	4.3	<b>331,770</b>	<b>914,636</b>	<b>36.3</b>
平成27年度	56,087	240,898	23.3	269,331	442,390	60.9	9,281	233,230	4.0	<b>334,699</b>	<b>916,518</b>	<b>36.5</b>
平成28年度	55,266	240,088	23.0	269,298	447,141	60.2	8,571	233,924	3.7	<b>333,135</b>	<b>921,153</b>	<b>36.2</b>
平成29年度	46,998	215,079	21.9	270,172	450,762	59.9	8,094	233,691	3.5	<b>325,264</b>	<b>899,532</b>	<b>36.2</b>
平成30年度	46,062	214,992	21.4	271,821	455,260	59.7	7,589	232,909	3.3	<b>325,472</b>	<b>903,161</b>	<b>36.0</b>
令和元年度	46,127	215,944	21.4	273,428	458,183	59.7	7,045	232,111	3.0	<b>326,600</b>	<b>906,238</b>	<b>36.0</b>
令和2年度	47,156	217,455	21.7	276,875	462,482	59.9	6,703	231,139	2.9	<b>330,734</b>	<b>911,076</b>	<b>36.3</b>

(2) 令和2年度区役所別口座振替加入状況(年度末)

(単位 人, %)

区 分		計	東	博多	中央	南	城南	早良	西
市県民税 (普徴)	納税義務者数	<b>217,455</b>	39,235	36,503	35,347	36,663	16,645	28,015	25,047
	加入者数	<b>47,156</b>	8,401	6,170	7,659	7,960	3,884	6,915	6,167
	加入割合	<b>21.7</b>	21.4	16.9	21.7	21.7	23.3	24.7	24.6
固 定 資 産 税 ・ 都 市 計 画 税	納税義務者数	<b>462,482</b>	87,528	71,266	70,562	75,147	36,697	61,693	59,589
	加入者数	<b>276,875</b>	52,206	38,547	39,998	45,301	23,305	39,687	37,831
	加入割合	<b>59.9</b>	59.6	54.1	56.7	60.3	63.5	64.3	63.5
軽自動車 税	納税義務者数	<b>231,139</b>	53,849	31,438	14,628	40,441	20,144	33,858	36,781
	加入者数	<b>6,703</b>	1,509	723	365	1,205	572	1,084	1,245
	加入割合	<b>2.9</b>	2.8	2.3	2.5	3.0	2.8	3.2	3.4
計	納税義務者数	<b>911,076</b>	180,612	139,207	120,537	152,251	73,486	123,566	121,417
	加入者数	<b>330,734</b>	62,116	45,440	48,022	54,466	27,761	47,686	45,243
	加入割合	<b>36.3</b>	34.4	32.6	39.8	35.8	37.8	38.6	37.3

## 6. 証明及び閲覧等の件数

### (1) 年度別状況

種 別	平成28年度		平成29年度		平成30年度		令和元年度		令和2年度	
	件 数	構成比	件 数	構成比	件 数	構成比	件 数	構成比	件 数	構成比
	件	%	件	%	件	%	件	%	件	%
納 税 証 明 等	(24,595)		(24,986)		(24,419)		(25,571)		(23,762)	
	65,034	16.4	63,336	16.1	67,082	17.9	67,837	20.0	66,211	21.6
課税台帳登録事項 資産に関する証明	(57,021)		(58,298)		(56,652)		(52,575)		(39,014)	
	312,252	78.5	311,659	79.2	287,520	76.7	255,059	75.1	224,956	73.3
閲 覧	(4)		(174)		(112)		(91)		(5)	
	20,248	5.1	18,421	4.7	20,116	5.4	16,575	4.9	15,592	5.1
計	<b>(81,620)</b>		<b>(83,458)</b>		<b>(81,183)</b>		<b>(78,237)</b>		<b>(62,781)</b>	
	<b>397,534</b>	<b>100.0</b>	<b>393,416</b>	<b>100.0</b>	<b>374,718</b>	<b>100.0</b>	<b>339,471</b>	<b>100.0</b>	<b>306,759</b>	<b>100.0</b>

※( )は、手数料を徴しないもので内数。

### (2) 令和2年度区役所別状況

(単位:件)

種 別	計	東	博 多	中 央	南	城 南	早 良	西	納 税 管理課
納 税 証 明 等	《2,171》						(2,757)	<2,035>	
	<b>66,211</b>	13,115	11,653	7,820	8,101	3,594	6,542	6,140	9,246
課税台帳登録事項 資産に関する証明	《14,887》						(5,528)	<7,876>	
	<b>224,956</b>	44,037	29,142	23,754	33,667	17,071	27,039	26,536	23,710
閲 覧	《0》						(0)	<0>	
	<b>15,592</b>	2,420	2,310	2,392	2,171	1,421	1,546	2,286	1,046
計	《17,058》						(8,285)	<9,911>	
	<b>306,759</b>	<b>59,572</b>	<b>43,105</b>	<b>33,966</b>	<b>43,939</b>	<b>22,086</b>	<b>35,127</b>	<b>34,962</b>	<b>34,002</b>
住宅用家屋証明							(0)	<18>	
	<b>7,452</b>	345	310	4,545	478	1,095	339	340	0
試 乗 標 識	<b>233</b>	23	62	16	31	31	42	28	

※《 》は、東区管内のうち千早証明サービスコーナーで発行したもので内数。

( )は、早良区管内のうち入部出張所で発行したもので内数。

< >は、西区管内のうち西部出張所で発行したもので内数。

## 7. コンビニエンスストアでの市税の納付状況

調定年度・区分	軽自動車税			市県民税（普通徴収）			固定資産税・都市計画税 固定資産税（償却資産）			
	総収納	コンビニ 収納	利用率	総収納	コンビニ 収納	利用率	総収納	コンビニ 収納	利用率	
平成30年度	件数 (件)	297,717	199,679	67.1%	544,644	355,688	65.3%	835,077	405,758	48.6%
	金額 (千円)	1,760,638	1,183,241	67.2%	21,485,357	8,647,759	40.2%	78,086,998	9,944,029	12.7%
令和元年度	件数 (件)	303,361	200,814	66.2%	536,499	363,313	67.7%	838,880	429,567	51.2%
	金額 (千円)	1,823,854	1,220,871	66.9%	21,687,083	9,039,233	41.7%	81,275,065	10,773,200	13.3%
令和2年度	件数 (件)	299,604	201,042	67.1%	543,814	395,778	72.8%	840,134	443,496	52.8%
	金額 (千円)	1,890,602	1,274,420	67.4%	20,368,894	9,173,865	45.0%	80,707,297	10,880,703	13.5%

※「総収納の件数・金額」は納付書発送分における総件数のため口座振替による収納を含まない。

※滞納繰越分は含まない。

※上記数値には、コンビニ納付用バーコードを利用した、モバイルレジ、LINEPay、PayPayによる収納を含んでいる。

## 8. クレジットカードでの市税の納付状況

調定年度・区分	軽自動車税			市県民税（普通徴収）			固定資産税・都市計画税 固定資産税（償却資産）			
	総収納	クレジット 収納	利用率	総収納	クレジット 収納	利用率	総収納	クレジット 収納	利用率	
平成30年度	件数 (件)	297,717	8,208	2.8%	544,644	14,295	2.6%	835,077	20,368	2.4%
	金額 (千円)	1,760,638	53,674	3.0%	21,485,357	1,025,308	4.8%	78,086,998	1,296,096	1.7%
令和元年度	件数 (件)	303,361	9,575	3.2%	536,499	16,642	3.1%	838,880	25,262	3.0%
	金額 (千円)	1,823,854	63,257	3.5%	21,687,083	1,199,788	5.5%	81,275,065	1,556,087	1.9%
令和2年度	件数 (件)	299,604	11,919	4.0%	543,814	21,093	3.9%	840,134	32,735	3.9%
	金額 (千円)	1,890,602	79,877	4.2%	20,368,894	1,437,921	7.1%	80,707,297	1,863,689	2.3%

※「総収納の件数・金額」は納付書発送分における総件数のため口座振替による収納を含まない。

※滞納繰越分は含まない。

### 9. 主要税目納期内納付収入率の推移(税額)

税 目	期 別	平成 25 年 度	平成 26 年 度	平成 27 年 度
		%	%	%
市 県 民 税 ( 普 徴 )	1 期	76.3	77.7	79.2
	2 期	77.7	77.1	78.5
	3 期	80.3	76.8	75.8
	4 期	83.4	73.2	75.0
	計	79.5	76.1	77.1
固 定 資 産 税 ・ 都 市 計 画 税	1 期	93.0	93.2	93.4
	2 期	94.1	93.9	93.1
	3 期	94.7	93.9	86.9
	4 期	95.5	93.5	94.5
	計	94.3	93.7	92.0
軽自動車税	定 期	75.7	75.2	75.6
合 計		90.9	89.6	88.5

### 10. 主要税目督促状発付件数

税 目	期 別	平成 28 年 度			平成 29 年 度		
		発付納付書	発付督促状	率	発付納付書	発付督促状	率
		件	件	%	件	件	%
市 県 民 税 (普通徴収)	1 期	204,168	55,937	27.4	172,414	46,460	26.9
	2 期	194,369	58,890	30.3	166,095	49,404	29.7
	3 期	190,377	61,767	32.4	165,303	52,206	31.6
	4 期	200,191	64,240	32.1	176,619	56,053	31.7
	計	789,105	240,834	30.5	680,431	204,123	30.0
固 定 資 産 税 ・ 都 市 計 画 税	1 期	460,317	56,557	12.3	463,472	56,040	12.1
	2 期	453,479	56,404	12.4	456,871	52,754	11.5
	3 期	454,031	45,650	10.1	457,570	43,166	9.4
	4 期	454,067	45,179	9.9	457,595	45,635	10.0
	計	1,821,894	203,790	11.2	1,835,508	197,595	10.8
軽自動車税	定 期	314,884	59,296	18.8	315,006	55,758	17.7

平成 28 年度	平成 29 年度	平成 30 年度	令和 元 年度	令和 2 年度
%	%	%	%	%
78.4	80.5	78.7	80.9	82.9
79.2	80.5	80.7	79.8	82.3
77.9	78.4	80.0	81.1	80.6
77.6	78.4	78.3	80.2	78.2
78.3	79.4	79.4	80.5	80.9
95.0	93.4	93.4	93.9	93.2
93.4	94.0	95.4	92.9	92.3
90.8	94.2	95.7	94.6	92.4
94.9	95.1	94.8	94.7	95.3
93.5	94.2	94.8	94.0	93.3
76.2	77.7	80.5	80.4	81.8
90.0	91.1	91.5	91.1	90.7

平成 30 年度			令和 元 年度			令和 2 年度		
発付納付書	発付督促状	率	発付納付書	発付督促状	率	発付納付書	発付督促状	率
件	件	%	件	件	%	件	件	%
170,475	48,609	28.5	168,500	44,971	26.7	168,926	38,030	22.5
164,374	48,432	29.5	163,725	51,082	31.2	168,565	43,795	26.0
164,367	50,631	30.8	164,119	49,316	30.0	169,079	50,957	30.1
175,929	53,816	30.6	175,548	52,090	29.7	180,716	53,363	29.5
675,145	201,488	29.8	671,892	197,459	29.4	687,286	186,145	27.1
468,118	57,947	12.4	470,804	53,930	11.5	476,315	53,149	11.2
461,475	51,885	11.2	464,207	50,667	10.9	469,439	44,173	9.4
462,046	43,320	9.4	464,838	47,374	10.2	469,891	38,830	8.3
462,069	43,830	9.5	464,886	49,090	10.6	469,895	46,204	9.8
1,853,708	196,982	10.6	1,864,735	201,061	10.8	1,885,540	182,356	9.7
311,071	51,490	16.6	314,617	49,584	15.8	311,128	42,949	13.8





## 第8 税 制

1. 市税税率の変遷	100
2. 住民税の所得控除等一覧	114
3. 過去5ヵ年における主な税制改正等による増減収額	128

# 1. 市税税率の変遷

税目		年度		34~35	36	37	38	39
		34~35	36					
市 民 税	個人	均等割(円)	600	同 左	同 左	同 左	同 左	同 左
		所得割	$\frac{20}{100}$	同 左	※別表 準拠税率	※別表 準拠税率	※別表 準拠税率	
	法人	均等割(円)	2,400	同 左	同 左	同 左	同 左	
		法人税割	$\frac{9.7}{100}$	同 左	同 左	同 左	同 左	
県民税	均等割(円)	100	同 左	同 左	同 左	同 左		
(市民税 と併課)	所得割		$\frac{8}{100}$	同 左	150万円以下	$\frac{2}{100}$	同 左	同 左
					150万円超	$\frac{4}{100}$		
固定資産税			$\frac{1.4}{100}$	同 左	同 左	同 左	同 左	同 左
都市計画税			$\frac{0.2}{100}$	同 左	同 左	同 左	同 左	同 左
軽自動車税(円)		○原動機付 自転車 50cc以下 500 90cc以下 800 90cc超 1,000 ○軽自動車 1,500 ○二輪小型 自動車 2,500	○原動付自転車 50cc以下 500 90cc以下 800 90cc超 1,000 ○軽自動車 二輪 1,500 三輪 2,000 四輪貨物 2,500 四輪乗用 3,000 ○二輪の 小型自動車 2,500	○原動機付自転車 50cc以下 500 90cc以下 800 90cc超 1,000 ○軽自動車・ 小型特殊自動車 イ. 軽自動車 二輪 1,500 三輪 2,000 四輪貨物 2,500 四輪乗用 3,000 ロ. 小型特殊自動車 農耕作業者 1,000 ○二輪の小型自動車 2,500	○原動機付自転車 50cc以下 500 90cc以下 800 90cc超 1,000 ○軽自動車・ 小型特殊自動車 イ. 軽自動車 二輪 1,500 三輪 2,000 四輪貨物 2,500 四輪乗用 3,000 ロ. 小型特殊自動車 農耕作業用 1,000 その他 3,000 ○二輪の小型自動車 2,500	同 左		
市たばこ消費税			$\frac{11}{100}$	同 左	$\frac{12}{100}$	$\frac{13.4}{100}$	$\frac{15}{100}$	
電気ガス税			$\frac{10}{100}$	同 左	$\frac{9}{100}$	$\frac{8}{100}$	$\frac{7}{100}$	
鉱産税			$\frac{1}{100}$	同 左	同 左	同 左	同 左	
商品切手発行税			$\frac{3}{100}$	同 左	同 左	同 左	同 左	

40	41	42～44
600	同 左	同 左
※別表 標準税率	※別表 標準税率	※別表 標準税率
2,400	同 左	資本金等 1千万円以下 2,400 1千万円超 4,000
$\frac{10.1}{100}$ <small>S41.4.1前に開始し 6.30前に終了する 事業年度分 <math>\frac{10.4}{100}</math></small>	$\frac{10.7}{100}$	同 左
100	同 左	同 左
150万円以下 $\frac{2}{100}$ 150万円超 $\frac{4}{100}$	同 左	同 左
$\frac{1.4}{100}$	同 左	同 左
$\frac{0.2}{100}$	同 左	同 左
○原動機付自転車 50cc以下 500 90cc以下 800 90cc超 1,000 ○軽自動車・ 小型特殊自動車 イ. 軽自動車 二 輪 1,500 三 輪 2,000 四輪貨物 2,500 四輪乗用 4,500 ロ. 小型特殊自動車 農耕作業用 1,000 その他 3,000 ○二輪の小型自動車 2,500	同 左	同 左
$\frac{15}{100}$	同 左	$\frac{18.1}{100}$
$\frac{7}{100}$	同 左	同 左
$\frac{1}{100}$	同 左	同 左
$\frac{3}{100}$	同 左	同 左

# 1. 市税税率の変遷(続)

税目		年度		45	46	47	48	49	50
		均等割(円)	所得割	45	46	47	48	49	50
市	個人	均等割(円)		600	同左	同左	同左	同左	同左
		所得割	※別表 標準税率	※別表 標準税率	※別表 標準税率	※別表 標準税率	※別表 標準税率	※別表 標準税率	※別表 標準税率
民 税	法人	均等割(円)	資本金等 1千万円以下 2,400 1千万円超 4,000	同左	同左	同左	同左	同左	同左
		法人税割	$\frac{10.7}{100}$	同左	同左	同左	同左	$\frac{13.7}{100}$	同左
県民税		均等割(円)		100	同左	同左	同左	同左	同左
〔市民税 と併課〕	所得割	150万円以下	$\frac{2}{100}$	同左	同左	同左	同左	同左	同左
		150万円超	$\frac{4}{100}$						
固定資産税			$\frac{1.4}{100}$	同左	同左	同左	同左	同左	同左
都市計画税			$\frac{0.2}{100}$	同左	同左	同左	同左	同左	同左
軽自動車税(円)			○原動機付自転車 50cc以下 500 90cc以下 800 90cc超 1,000 ○軽自動車・ 小型特殊自動車 イ. 軽自動車 二輪 1,500 三輪 2,000 四輪貨物 2,500 四輪乗用 4,500 ロ. 小型特殊自動車 農耕作業用 1,000 その他 3,000 ○二輪の小型自動車 2,500	同左	同左	同左	同左	同左	同左
市たばこ消費税			$\frac{18.1}{100}$	同左	同左	同左	同左	同左	同左
電気ガス税			$\frac{7}{100}$	同左	同左	同左	$\frac{6}{100}$	電気税 $\frac{6}{100}$ ガス税 $\frac{5}{100}$ $\frac{4}{100}$	電気税 $\frac{5}{100}$ ガス税 $\frac{3}{100}$
鉱産税			$\frac{1}{100}$	S46.3.29 削除					
商品切手発行税			$\frac{3}{100}$	同左	同左	同左	同左	同左	同左
入湯税(円)		(45年度から)	20	40	同左	同左	同左	同左	100
特別土地保有税							保有分 $\frac{1.4}{100}$ 取得分 $\frac{3}{100}$	同左	同左
事業所税									新增設分 5,000円 資産割 300円 従業者割 $\frac{0.25}{100}$

年度 税目		51	52	53	
		個人	均等割(円)	1,700	同 左
市 民 税	個人	所得割	※別表 標準税率	※別表 標準税率	※別表 標準税率
		均等割(円)	○資本等の金額1億円超・ 従業者100人超 40,000 ○資本等の金額1億円超・ 従業者100人以下 20,000 ○資本等の金額1千万円超・ 1億円以下 20,000 ○資本等の金額1千万円以下 7,200	○資本等の金額1億円超・ 従業者100人超 134,000 ○資本等の金額1億円超・ 従業者100人以下 40,000 ○資本等の金額1千万円超 1億円以下 40,000 ○資本等の金額1千万円以下 8,000	○ 資本等の金額(相互会社は純資産額、以下同じ) 50億円超・従業者100人超 1,000,000 ○ 資本等の金額10億円超50億円以下・従業者 100人超 560,000 ○ $\left. \begin{array}{l} \text{資本等の金額1億円超10億円以下・従業者100人超} \\ \text{資本等の金額10億円超・従業者100人以下} \end{array} \right\} 134,000$ ○ $\left. \begin{array}{l} \text{資本等の金額1億円超10億円以下・従業者100人以下} \\ \text{資本等の金額1千万円超1億円以下} \end{array} \right\} 40,000$ ○ 資本等の金額1千万円以下 8,000 (本則 13,000)
	法人税制	$\frac{13.7}{100}$	$\frac{14.5}{100}$ $\left[ \begin{array}{l} \text{資本等の金額} \\ \text{1千万円以下の法人} \end{array} \right. \frac{13.7}{100}$	同 左	
県民税	均等割(円)	300	同 左	同 左	
(市民税 と併課)	所得割	150万円以下 $\frac{2}{100}$	同 左	同 左	
		150万円超 $\frac{4}{100}$			
固定資産税		$\frac{1.4}{100}$	同 左	同 左	
都市計画税		$\frac{0.2}{100}$	同 左	$\frac{0.3}{100}$	
軽自動車税(円)		○原動機付自転車 50cc以下 650 90cc以下 1,000 90cc超 1,300 ○軽自動車 二 輪 2,000 三 輪 2,600 四輪以上 $\left\{ \begin{array}{l} \text{乗 用} \left\{ \begin{array}{l} \text{営業用 5,200} \\ \text{自家用 5,900} \end{array} \right. \\ \text{貨物用} \left\{ \begin{array}{l} \text{営業用 2,900} \\ \text{自家用 3,300} \end{array} \right. \end{array} \right.$ ○小型特殊自動車 $\left[ \begin{array}{l} \text{農耕作業 1,300} \\ \text{その他 3,900} \end{array} \right.$ ○二輪の小型自動車 3,300	同 左	同 左	
市たばこ消費税		$\frac{18.1}{100}$	同 左	同 左	
電 気 税		$\frac{5}{100}$	同 左	同 左	
ガ ス 税		$\frac{2}{100}$	同 左	同 左	
商品切手発行税		$\frac{4}{100}$	同 左	同 左	
入 湯 税 ( 円 )		100	150	同 左	
特別土地保有税		保有分 $\frac{14}{100}$ 取得分 $\frac{3}{100}$	同 左	同 左	
事業所税		新增設分 5,000円 資産割 300円 従業者割 $\frac{0.25}{100}$	同 左	同 左	

# 1. 市税税率の変遷(続)

年度		54	55	56~57																																		
税目																																						
市	個人	均等割(円)	1,700	2,000	同左																																	
		所得割	※別表 標準税率	※別表 標準税率	※別表 標準税率																																	
民	法	均等割(円)	<table border="1"> <thead> <tr> <th>資本等の金額</th> <th>従業者数</th> <th>税率</th> </tr> </thead> <tbody> <tr> <td>資本等の金額</td> <td>100人超</td> <td>年間 1,000,000</td> </tr> <tr> <td>50億円超</td> <td>100人以下</td> <td>134,000</td> </tr> <tr> <td>資本等の金額</td> <td>100人超</td> <td>560,000</td> </tr> <tr> <td>50億円以下10億円超</td> <td>100人以下</td> <td>134,000</td> </tr> <tr> <td>資本等の金額</td> <td>100人超</td> <td>134,000</td> </tr> <tr> <td>10億円以下1億円超</td> <td>100人以下</td> <td>40,000</td> </tr> <tr> <td>資本等の金額</td> <td></td> <td>40,000</td> </tr> <tr> <td>1億円以下1千万円超</td> <td></td> <td></td> </tr> <tr> <td>資本等の金額</td> <td></td> <td>当分の間 8,000</td> </tr> <tr> <td>1千万円以下</td> <td></td> <td>(本則 13,000)</td> </tr> </tbody> </table>	資本等の金額	従業者数	税率	資本等の金額	100人超	年間 1,000,000	50億円超	100人以下	134,000	資本等の金額	100人超	560,000	50億円以下10億円超	100人以下	134,000	資本等の金額	100人超	134,000	10億円以下1億円超	100人以下	40,000	資本等の金額		40,000	1億円以下1千万円超			資本等の金額		当分の間 8,000	1千万円以下		(本則 13,000)	同左	同左
			資本等の金額	従業者数	税率																																	
資本等の金額	100人超	年間 1,000,000																																				
50億円超	100人以下	134,000																																				
資本等の金額	100人超	560,000																																				
50億円以下10億円超	100人以下	134,000																																				
資本等の金額	100人超	134,000																																				
10億円以下1億円超	100人以下	40,000																																				
資本等の金額		40,000																																				
1億円以下1千万円超																																						
資本等の金額		当分の間 8,000																																				
1千万円以下		(本則 13,000)																																				
税	人	法人税割	$\frac{14.5}{100}$ [ 資本等の金額 1千万円以下の法人 $\frac{13.7}{100}$ ]	同左	$\frac{14.7}{100}$ [ 資本等の金額 1千万円以下の法人 $\frac{13.9}{100}$ ]																																	
県民税		均等割(円)	300	500	同左																																	
(市民税 と併課)	所得割	○150万円以下	$\frac{2}{100}$	同左	同左																																	
		○150万円超	$\frac{4}{100}$																																			
固定資産税			$\frac{1.4}{100}$	同左	同左																																	
都市計画税			$\frac{0.3}{100}$	同左	同左																																	
軽自動車税(円)		○原動機付自転車 50cc以下 750 90cc以下 1,100 90cc超 1,450 ○軽自動車 二輪 2,000 三輪 2,850 四輪以上 { 乗用 { 営業用 5,200 自家用 6,500 貨物用 { 営業用 2,900 自家用 3,650 ○小型特殊自動車 { 農耕作業 1,450 その他 4,300 ○二輪の小型自動車 3,650	同左	同左																																		
市たばこ消費税			$\frac{18.1}{100}$	同左	同左																																	
電気税			$\frac{5}{100}$	同左	同左																																	
ガス税			$\frac{2}{100}$	同左	同左																																	
商品切手発行税			$\frac{4}{100}$	同左	同左																																	
入湯税(円)			150	同左	同左																																	
特別土地保有税		保有分 $\frac{1.4}{100}$ 取得分 $\frac{3}{100}$		同左	同左																																	
事業所税		新增設分 5,000円 資産割 300円 従業者割 $\frac{0.25}{100}$	新增設分 6,000円 資産割 500円 従業者割 $\frac{0.25}{100}$	同左																																		

58			59			60					
2,000			同 左			2,500					
※別表 標準税率			※別表 標準税率			※別表 標準税率					
資本等の金額	従業者数	税 率	資本等の金額	従業者数	税 率	資本等の金額	従業者数	税 率			
資本等の金額	50人超	年間 1,500,000	資本等の金額	50人超	年間 3,600,000	資本等の金額	50人超	年間 3,600,000			
50億円超	50人以下	270,000	50億円超	50人以下	480,000	50億円超	50人以下	480,000			
資本等の金額	50人超	1,000,000	資本等の金額	50人超	2,100,000	資本等の金額	50人超	2,100,000			
50億円以下10億円超	50人以下	270,000	50億円以下10億円超	50人以下	480,000	50億円以下10億円超	50人以下	480,000			
資本等の金額	50人超	270,000	資本等の金額	50人超	480,000	資本等の金額	50人超	480,000			
10億円以下1億円超	50人以下	100,000	10億円以下1億円超	50人以下	180,000	10億円以下1億円超	50人以下	180,000			
資本等の金額	50人超	100,000	資本等の金額	50人超	180,000	資本等の金額	50人超	180,000			
1億円以下1千万円超	50人以下	80,000	1億円以下1千万円超	50人以下	144,000	1億円以下1千万円超	50人以下	144,000			
資本等の金額	50人超	当分の間 48,000 (本則 80,000)	資本等の金額	50人超	当分の間 120,000 (本則 144,000)	資本等の金額	50人超	当分の間 120,000 (本則 144,000)			
1千万円以下	50人以下	当分の間 16,000 (本則 27,000)	1千万円以下	50人以下	当分の間 40,000 (本則 48,000)	1千万円以下	50人以下	当分の間 40,000 (本則 48,000)			
$\frac{14.7}{100}$	〔資本等の金額 1千万円以下の法人 $\frac{13.9}{100}$ 〕		同 左			同 左					
500			同 左			700					
○150万円以下			$\frac{2}{100}$			同 左					
○150万円超			$\frac{4}{100}$			同 左					
$\frac{1.4}{100}$			同 左			同 左					
$\frac{0.3}{100}$			同 左			同 左					
○原動機付自転車			○原動機付自転車			○原動機付自転車					
50cc以下	750		50cc以下	1,000		50cc以下	1,000				
90cc以下	1,100		90cc以下	1,200		90cc以下	1,200				
90cc超	1,450		90cc超	1,600		90cc超	1,600				
						(ただし、60.2.15以降取得のミニカーは2,500)					
○軽自動車			○軽自動車			○軽自動車					
二 輪	2,000		二 輪	2,400		二 輪	2,400				
三 輪	2,850		三 輪	3,100		三 輪	3,100				
四輪以上			四輪以上			四輪以上					
乗 用	営業用	5,200	乗 用	営業用	5,500	乗 用	営業用	5,500			
	自家用	6,500		自家用	7,200		自家用	7,200			
	貨物用	営業用		2,900	貨物用		営業用	3,000	貨物用	営業用	3,000
		自家用		3,650			自家用	4,000		自家用	4,000
○小型特殊自動車			○小型特殊自動車			○小型特殊自動車					
農耕作業	1,450		農耕作業	1,600		農耕作業	1,600				
	その他	4,300		その他	4,700		その他	4,700			
○二輪の小型自動車			○二輪の小型自動車			○二輪の小型自動車					
3,650			4,000			4,000					
$\frac{18.1}{100}$			同 左			従価割 14.3 従量割 千本につき350円					
$\frac{5}{100}$			同 左			同 左					
$\frac{2}{100}$			同 左			同 左					
$\frac{4}{100}$			同 左			同 左					
150			同 左			同 左					
保有分	$\frac{1.4}{100}$	取得分 $\frac{3}{100}$	同 左			同 左					
新增設分	6,000円		同 左			同 左					
資産割	500円		同 左			同 左					
従業者書	$\frac{0.25}{100}$		同 左			同 左					

# 1. 市税税率の変遷(続)

年度		61	62	63																																		
税目																																						
市	個人	均等割(円)	2,500	同左																																		
	個人	所得割	※別表 標準税率	※別表 標準税率																																		
		法人	均等割(円)	<table border="1"> <thead> <tr> <th>資本等の金額</th> <th>従業者数</th> <th>税率</th> </tr> </thead> <tbody> <tr> <td>資本等の金額</td> <td>50人超</td> <td>年間 3,600,000</td> </tr> <tr> <td>50億円超</td> <td>50人以下</td> <td>480,000</td> </tr> <tr> <td>資本等の金額</td> <td>50人超</td> <td>2,100,000</td> </tr> <tr> <td>50億円以下10億円超</td> <td>50人以下</td> <td>480,000</td> </tr> <tr> <td>資本等の金額</td> <td>50人超</td> <td>480,000</td> </tr> <tr> <td>10億円以下1億円超</td> <td>50人以下</td> <td>180,000</td> </tr> <tr> <td>資本等の金額</td> <td>50人超</td> <td>180,000</td> </tr> <tr> <td>1億円以下1千万円超</td> <td>50人以下</td> <td>144,000</td> </tr> <tr> <td>資本等の金額</td> <td>50人超</td> <td>当分の間 120,000 (本則 144,000)</td> </tr> <tr> <td>1千万円以下</td> <td>50人以下</td> <td>当分の間 40,000 (本則 48,000)</td> </tr> </tbody> </table>	資本等の金額	従業者数	税率	資本等の金額	50人超	年間 3,600,000	50億円超	50人以下	480,000	資本等の金額	50人超	2,100,000	50億円以下10億円超	50人以下	480,000	資本等の金額	50人超	480,000	10億円以下1億円超	50人以下	180,000	資本等の金額	50人超	180,000	1億円以下1千万円超	50人以下	144,000	資本等の金額	50人超	当分の間 120,000 (本則 144,000)	1千万円以下	50人以下	当分の間 40,000 (本則 48,000)	同左
	資本等の金額		従業者数	税率																																		
資本等の金額	50人超		年間 3,600,000																																			
50億円超	50人以下		480,000																																			
資本等の金額	50人超		2,100,000																																			
50億円以下10億円超	50人以下		480,000																																			
資本等の金額	50人超		480,000																																			
10億円以下1億円超	50人以下		180,000																																			
資本等の金額	50人超		180,000																																			
1億円以下1千万円超	50人以下		144,000																																			
資本等の金額	50人超	当分の間 120,000 (本則 144,000)																																				
1千万円以下	50人以下	当分の間 40,000 (本則 48,000)																																				
法人税割	$\frac{14.7}{100}$ (資本等の金額1千万円以下の法人 $\frac{13.9}{100}$ )	同左	同左																																			
市民税	均等割(円)	700	同左	同左																																		
	(市民税と併課) 所得割	○150万円以下 $\frac{2}{100}$ ○150万円超 $\frac{4}{100}$	同左	○130万円以下 $\frac{2}{100}$ ○130万円超 $\frac{3}{100}$ ○300万円超 $\frac{4}{100}$																																		
固定資産税		$\frac{1.4}{100}$	同左	同左																																		
都市計画税		$\frac{0.3}{100}$	同左	同左																																		
軽自動車税(円)		○原動機付自転車 四輪以上 50cc以下 1,000 90cc以下 1,200 90cc超 1,600 ミニカー 2,500 ○軽自動車 二輪 2,400 三輪 3,100 ○小型特殊自動車 農耕作業 1,600 その他 4,700 ○二輪の小型自動車 4,000	乗用 { 営業用 5,500 自家用 7,200 貨物用 { 営業用 3,000 自家用 4,000	同左																																		
市たばこ消費税 ※平成元年から市たばこ税		従価割14.3(本年度においては、たばこの小売定価から千本につき1,000円を控除)従量割千本につき640円	従価割14.3(S63.3.31までたばこの小売定価から千本につき1,000円を控除)従量割千本につき350円(S62.3.3までは640円)	同左																																		
電気税		$\frac{5}{100}$	同左	同左																																		
ガス税		$\frac{2}{100}$	同左	同左																																		
商品切手発行税		$\frac{4}{100}$	同左	同左																																		
入湯税(円)		150	同左	同左																																		
特別土地保有税		保有分 $\frac{1.4}{100}$ 取得分 $\frac{3}{100}$	同左	同左																																		
事業所税		新增設分 6,000円 資産割 600円 従業者割 $\frac{0.25}{100}$	同左	同左																																		



元～2	3～4	5	6																																												
同 左	同 左	同 左	同 左																																												
※別表 標準税率	※別表 標準税率	※別表 標準税率	※別表 標準税率																																												
同 左	同 左	同 左	<table border="1"> <thead> <tr> <th>資本等の金額</th> <th>従業者数</th> <th colspan="2">税 率</th> </tr> </thead> <tbody> <tr> <td>資本等の金額</td> <td>50人超</td> <td>年間</td> <td>3,600,000</td> </tr> <tr> <td>50億円超</td> <td>50人以下</td> <td></td> <td>492,000</td> </tr> <tr> <td>資本等の金額</td> <td>50人超</td> <td></td> <td>2,100,000</td> </tr> <tr> <td>50億円以下10億円超</td> <td>50人以下</td> <td></td> <td>492,000</td> </tr> <tr> <td>資本等の金額</td> <td>50人超</td> <td></td> <td>480,000</td> </tr> <tr> <td>10億円以下1億円超</td> <td>50人以下</td> <td></td> <td>192,000</td> </tr> <tr> <td>資本等の金額</td> <td>50人超</td> <td></td> <td>180,000</td> </tr> <tr> <td>1億円以下1千万円超</td> <td>50人以下</td> <td></td> <td>156,000</td> </tr> <tr> <td>資本等の金額</td> <td>50人超</td> <td>当分の間</td> <td>120,000 (本則 144,000)</td> </tr> <tr> <td>1千万円以下</td> <td>50人以下</td> <td>当分の間</td> <td>50,000 (本則 60,000)</td> </tr> </tbody> </table>	資本等の金額	従業者数	税 率		資本等の金額	50人超	年間	3,600,000	50億円超	50人以下		492,000	資本等の金額	50人超		2,100,000	50億円以下10億円超	50人以下		492,000	資本等の金額	50人超		480,000	10億円以下1億円超	50人以下		192,000	資本等の金額	50人超		180,000	1億円以下1千万円超	50人以下		156,000	資本等の金額	50人超	当分の間	120,000 (本則 144,000)	1千万円以下	50人以下	当分の間	50,000 (本則 60,000)
資本等の金額	従業者数	税 率																																													
資本等の金額	50人超	年間	3,600,000																																												
50億円超	50人以下		492,000																																												
資本等の金額	50人超		2,100,000																																												
50億円以下10億円超	50人以下		492,000																																												
資本等の金額	50人超		480,000																																												
10億円以下1億円超	50人以下		192,000																																												
資本等の金額	50人超		180,000																																												
1億円以下1千万円超	50人以下		156,000																																												
資本等の金額	50人超	当分の間	120,000 (本則 144,000)																																												
1千万円以下	50人以下	当分の間	50,000 (本則 60,000)																																												
同 左	同 左	同 左	同 左																																												
同 左	同 左	同 左	同 左																																												
○500万円以下 $\frac{2}{100}$ ○500万円超 $\frac{4}{100}$	○550万円以下 $\frac{2}{100}$ ○550万円超 $\frac{4}{100}$	同 左	同 左																																												
同 左	同 左	同 左	同 左																																												
同 左	同 左	同 左	同 左																																												
同 左	同 左	同 左	同 左																																												
同 左	同 左	同 左	同 左																																												
市 た ば こ 税	紙巻たばこ 1,000本につき1,997円 旧3級品の紙巻たばこ 1,000本につき 948円	同 左	同 左																																												
同 左	同 左																																														
同 左	同 左	同 左	同 左																																												
同 左	同 左	同 左	同 左																																												
同 左	同 左	同 左	同 左																																												

1. 市税税率の変遷(続)

年度		7	8	9~10	11~14																																		
市	個人	均等割(円)	2,500	3,000	同左	同左																																	
	個人	所得割	※別表 標準税率	※別表 標準税率	※別表 標準税率	※別表 標準税率																																	
市民税	法人	均等割(円)	<table border="1"> <thead> <tr> <th>資本等の金額</th> <th>従業者数</th> <th>税率</th> </tr> </thead> <tbody> <tr> <td>資本等の金額</td> <td>50人超</td> <td>年間 3,600,000</td> </tr> <tr> <td>50億円超</td> <td>50人以下</td> <td>492,000</td> </tr> <tr> <td>資本等の金額</td> <td>50人超</td> <td>2,100,000</td> </tr> <tr> <td>50億円以下10億円超</td> <td>50人以下</td> <td>492,000</td> </tr> <tr> <td>資本等の金額</td> <td>50人超</td> <td>480,000</td> </tr> <tr> <td>10億円以下1億円超</td> <td>50人以下</td> <td>192,000</td> </tr> <tr> <td>資本等の金額</td> <td>50人超</td> <td>180,000</td> </tr> <tr> <td>1億円以下1千万円超</td> <td>50人以下</td> <td>156,000</td> </tr> <tr> <td>資本等の金額</td> <td>50人超</td> <td>当分の間 120,000 (本則 144,000)</td> </tr> <tr> <td>1千万円以下</td> <td>50人以下</td> <td>当分の間 50,000 (本則 60,000)</td> </tr> </tbody> </table>	資本等の金額	従業者数	税率	資本等の金額	50人超	年間 3,600,000	50億円超	50人以下	492,000	資本等の金額	50人超	2,100,000	50億円以下10億円超	50人以下	492,000	資本等の金額	50人超	480,000	10億円以下1億円超	50人以下	192,000	資本等の金額	50人超	180,000	1億円以下1千万円超	50人以下	156,000	資本等の金額	50人超	当分の間 120,000 (本則 144,000)	1千万円以下	50人以下	当分の間 50,000 (本則 60,000)	同左	同左	同左
			資本等の金額	従業者数	税率																																		
			資本等の金額	50人超	年間 3,600,000																																		
			50億円超	50人以下	492,000																																		
			資本等の金額	50人超	2,100,000																																		
			50億円以下10億円超	50人以下	492,000																																		
			資本等の金額	50人超	480,000																																		
			10億円以下1億円超	50人以下	192,000																																		
			資本等の金額	50人超	180,000																																		
			1億円以下1千万円超	50人以下	156,000																																		
資本等の金額	50人超	当分の間 120,000 (本則 144,000)																																					
1千万円以下	50人以下	当分の間 50,000 (本則 60,000)																																					
法人税割	$\frac{14.7}{100}$ [ 資本等の金額1千万円以下の法人 $\frac{13.9}{100}$ ]	同左	同左	同左																																			
県民税	均等割(円)	700	1,000	同左	同左																																		
(市民税と併課)	所得割	○700万円以下	$\frac{2}{100}$	同左	○700万円以下 $\frac{2}{100}$	同左																																	
		○700万円超	$\frac{4}{100}$		○700万円超 $\frac{3}{100}$																																		
固定資産税		$\frac{1.4}{100}$	同左	同左	同左																																		
都市計画税		$\frac{0.3}{100}$	同左	同左	同左																																		
軽自動車税(円)		○原動機付自転車 四輪以上 50cc以下 1,000 90cc以下 1,200 90cc超 1,600 ミニカー 2,500 乗用 [ 営業用 5,500 自家用 7,200 貨物用 [ 営業用 3,000 自家用 4,000 ○軽自動車 ○小型特殊自動車 二輪 2,400 [ 農耕作業 1,600 三輪 3,100 [ その他 4,700 ○二輪の小型自動車 4,000	同左	同左	同左																																		
市たばこ税		紙巻たばこ 1,000本につき 1,997円 旧3級品の紙巻たばこ 1,000本につき 948円	同左	// 2,434円 // 1,155円 ※平成9年4月1日以後の売渡し分から適用	// 2,668円 // 1,266円 ※平成11年5月1日以後の売渡し分から適用																																		
入湯税(円)		150	同左	同左	同左																																		
特別土地保有税		保有分 $\frac{1.4}{100}$ 取得分 $\frac{3}{100}$	同左	同左	同左																																		
事業所税		新增設分 6,000円 資産割 600円 従業者割 $\frac{0.25}{100}$	同左	同左	同左																																		



1. 市税税率の変遷(続)

年度		27	28																																																													
税目																																																																
市	個人	均等割(円)	3,500	同左																																																												
		所得割	$\frac{6}{100}$	同左																																																												
市民税	法人	均等割(円)	<table border="1"> <thead> <tr> <th>資本金等の金額</th> <th>従業者数</th> <th>税率</th> </tr> </thead> <tbody> <tr> <td>資本金等の金額</td> <td>50人超</td> <td>年間 3,600,000</td> </tr> <tr> <td>50億円超</td> <td>50人以下</td> <td>492,000</td> </tr> <tr> <td>資本金等の金額</td> <td>50人超</td> <td>2,100,000</td> </tr> <tr> <td>50億円以下10億円超</td> <td>50人以下</td> <td>492,000</td> </tr> <tr> <td>資本金等の金額</td> <td>50人超</td> <td>480,000</td> </tr> <tr> <td>10億円以下1億円超</td> <td>50人以下</td> <td>192,000</td> </tr> <tr> <td>資本金等の金額</td> <td>50人超</td> <td>180,000</td> </tr> <tr> <td>1億円以下1千万円超</td> <td>50人以下</td> <td>156,000</td> </tr> <tr> <td>資本金等の金額</td> <td>50人超</td> <td>当分の間 120,000 (本則 144,000)</td> </tr> <tr> <td>1千万円以下</td> <td>50人以下</td> <td>当分の間 50,000 (本則 60,000)</td> </tr> </tbody> </table>	資本金等の金額	従業者数	税率	資本金等の金額	50人超	年間 3,600,000	50億円超	50人以下	492,000	資本金等の金額	50人超	2,100,000	50億円以下10億円超	50人以下	492,000	資本金等の金額	50人超	480,000	10億円以下1億円超	50人以下	192,000	資本金等の金額	50人超	180,000	1億円以下1千万円超	50人以下	156,000	資本金等の金額	50人超	当分の間 120,000 (本則 144,000)	1千万円以下	50人以下	当分の間 50,000 (本則 60,000)	同左																											
		資本金等の金額	従業者数	税率																																																												
資本金等の金額	50人超	年間 3,600,000																																																														
50億円超	50人以下	492,000																																																														
資本金等の金額	50人超	2,100,000																																																														
50億円以下10億円超	50人以下	492,000																																																														
資本金等の金額	50人超	480,000																																																														
10億円以下1億円超	50人以下	192,000																																																														
資本金等の金額	50人超	180,000																																																														
1億円以下1千万円超	50人以下	156,000																																																														
資本金等の金額	50人超	当分の間 120,000 (本則 144,000)																																																														
1千万円以下	50人以下	当分の間 50,000 (本則 60,000)																																																														
	法人税割	$\frac{12.1}{100}$ (資本金等の金額1千万円以下の法人 $\frac{11.3}{100}$ )	同左																																																													
		※平成26年10月1日以後に開始する事業年度から適用																																																														
県民税	均等割(円)	2,000	同左																																																													
(市民税と併課)	所得割	$\frac{4}{100}$	同左																																																													
固定資産税		$\frac{1.4}{100}$	同左																																																													
都市計画税		$\frac{0.3}{100}$	同左																																																													
軽自動車税(円)	<p>○原動機付自転車 ○小型特殊自動車</p> <p>50cc以下 1,000 [ 農耕作業 1,600</p> <p>90cc以下 1,200 [ その他 4,700</p> <p>90cc超 1,600</p> <p>ミニカー 2,500 ○二輪の小型自動車 4,000</p> <p>○軽自動車(二輪) 2,400</p> <p>○軽自動車(三輪以上)</p> <table border="1"> <thead> <tr> <th colspan="2">区 分</th> <th>新税率</th> <th>旧税率</th> </tr> </thead> <tbody> <tr> <td colspan="2">三 輪</td> <td>3,900</td> <td>3,100</td> </tr> <tr> <td rowspan="4">四輪以上</td> <td rowspan="2">乗用</td> <td>営業用</td> <td>6,900</td> <td>5,500</td> </tr> <tr> <td>自家用</td> <td>10,800</td> <td>7,200</td> </tr> <tr> <td rowspan="2">貨物用</td> <td>営業用</td> <td>3,800</td> <td>3,000</td> </tr> <tr> <td>自家用</td> <td>5,000</td> <td>4,000</td> </tr> </tbody> </table> <p>※新税率は、平成27年4月以降に新車新規登録を受けた車両に適用 ※旧税率は、平成27年3月以前に新車新規登録を受けた車両に適用</p>	区 分		新税率	旧税率	三 輪		3,900	3,100	四輪以上	乗用	営業用	6,900	5,500	自家用	10,800	7,200	貨物用	営業用	3,800	3,000	自家用	5,000	4,000	<p>○原動機付自転車 ○小型特殊自動車</p> <p>50cc以下 2,000 [ 農耕作業 2,400</p> <p>90cc以下 2,000 [ その他 5,900</p> <p>90cc超 2,400 ○二輪の小型自動車 6,000</p> <p>ミニカー 3,700</p> <p>○軽自動車(二輪) 3,600</p> <p>○軽自動車(三輪以上)</p> <table border="1"> <thead> <tr> <th rowspan="2">区 分</th> <th rowspan="2">新旧税率</th> <th colspan="3">軽課</th> <th rowspan="2">重課</th> </tr> <tr> <th>25% 軽減</th> <th>50% 軽減</th> <th>75% 軽減</th> </tr> </thead> <tbody> <tr> <td>三 輪</td> <td></td> <td>3,000</td> <td>2,000</td> <td>1,000</td> <td>4,600</td> </tr> <tr> <td rowspan="2">四輪</td> <td rowspan="2">乗用</td> <td>営業用</td> <td>5,200</td> <td>3,500</td> <td>1,800</td> <td>8,200</td> </tr> <tr> <td>自家用</td> <td>8,100</td> <td>5,400</td> <td>2,700</td> <td>12,900</td> </tr> <tr> <td rowspan="2">以上</td> <td rowspan="2">貨物用</td> <td>営業用</td> <td>2,900</td> <td>1,900</td> <td>1,000</td> <td>4,500</td> </tr> <tr> <td>自家用</td> <td>3,800</td> <td>2,500</td> <td>1,300</td> <td>6,000</td> </tr> </tbody> </table> <p>平成27年度税率表に同じ</p>	区 分	新旧税率	軽課			重課	25% 軽減	50% 軽減	75% 軽減	三 輪		3,000	2,000	1,000	4,600	四輪	乗用	営業用	5,200	3,500	1,800	8,200	自家用	8,100	5,400	2,700	12,900	以上	貨物用	営業用	2,900	1,900	1,000	4,500	自家用	3,800	2,500	1,300	6,000
区 分		新税率	旧税率																																																													
三 輪		3,900	3,100																																																													
四輪以上	乗用	営業用	6,900	5,500																																																												
		自家用	10,800	7,200																																																												
	貨物用	営業用	3,800	3,000																																																												
		自家用	5,000	4,000																																																												
区 分	新旧税率	軽課			重課																																																											
		25% 軽減	50% 軽減	75% 軽減																																																												
三 輪		3,000	2,000	1,000	4,600																																																											
四輪	乗用	営業用	5,200	3,500	1,800	8,200																																																										
		自家用	8,100	5,400	2,700	12,900																																																										
以上	貨物用	営業用	2,900	1,900	1,000	4,500																																																										
		自家用	3,800	2,500	1,300	6,000																																																										
市たばこ税	紙巻たばこ	1,000本につき 5,262円	紙巻たばこ 1,000本につき 5,262円																																																													
	旧3級品の紙巻たばこ	1,000本につき 2,495円	旧3級品の紙巻たばこ 1,000本につき 2,925円																																																													
		※平成28年4月1日以後の売渡し分から適用																																																														
入湯税(円)		150 (日帰り客は50円)	同左																																																													
特別土地保有税		課税停止	同左																																																													
事業所税	資産割	600円	従業者割 $\frac{0.25}{100}$	同左																																																												

29	30	元																																								
同左	同左	3,500																																								
同左	$\frac{8}{100}$	同左																																								
同左	同左	<table border="1"> <tr> <th>資本金等の金額</th> <th>従業者数</th> <th>税率</th> </tr> <tr> <td>資本金等の金額</td> <td>50人超</td> <td>年間 1,600,000</td> </tr> <tr> <td>50億円超</td> <td>50人以下</td> <td>492,000</td> </tr> <tr> <td>資本金等の金額</td> <td>50人超</td> <td>2,100,000</td> </tr> <tr> <td>50億円以下10億円超</td> <td>50人以下</td> <td>492,000</td> </tr> <tr> <td>資本金等の金額</td> <td>50人超</td> <td>480,000</td> </tr> <tr> <td>10億円以下1億円超</td> <td>50人以下</td> <td>192,000</td> </tr> <tr> <td>資本金等の金額</td> <td>50人超</td> <td>180,000</td> </tr> <tr> <td>1億円以下1千万円超</td> <td>50人以下</td> <td>156,000</td> </tr> <tr> <td>資本金等の金額</td> <td>50人超</td> <td>当分の間 120,000 (本則 144,000)</td> </tr> <tr> <td>1千万円以下</td> <td>50人以下</td> <td>当分の間 50,000 (本則 60,000)</td> </tr> </table>	資本金等の金額	従業者数	税率	資本金等の金額	50人超	年間 1,600,000	50億円超	50人以下	492,000	資本金等の金額	50人超	2,100,000	50億円以下10億円超	50人以下	492,000	資本金等の金額	50人超	480,000	10億円以下1億円超	50人以下	192,000	資本金等の金額	50人超	180,000	1億円以下1千万円超	50人以下	156,000	資本金等の金額	50人超	当分の間 120,000 (本則 144,000)	1千万円以下	50人以下	当分の間 50,000 (本則 60,000)							
資本金等の金額	従業者数	税率																																								
資本金等の金額	50人超	年間 1,600,000																																								
50億円超	50人以下	492,000																																								
資本金等の金額	50人超	2,100,000																																								
50億円以下10億円超	50人以下	492,000																																								
資本金等の金額	50人超	480,000																																								
10億円以下1億円超	50人以下	192,000																																								
資本金等の金額	50人超	180,000																																								
1億円以下1千万円超	50人以下	156,000																																								
資本金等の金額	50人超	当分の間 120,000 (本則 144,000)																																								
1千万円以下	50人以下	当分の間 50,000 (本則 60,000)																																								
同左	同左	$\frac{8.4}{100} \left( \text{資本金等の金額1千万円以下の法人} \frac{7.6}{100} \right)$ ※令和元年10月1日以後に開始する事業年度から適用																																								
同左	同左	同左																																								
同左	$\frac{2}{100}$	同左																																								
同左	同左	同左																																								
同左	同左	同左																																								
同左	同左	○原動機付自転車 50cc以下 2,000 90cc以下 2,000 90cc超 2,400 ミニカー 3,700 ○軽自動車(二輪) 3,600 ○軽自動車(三輪以上) ○小型特殊自動車 [ 農耕作業 2,400 その他 5,900 ○二輪の小型自動車 6,000																																								
同左	同左	<table border="1"> <thead> <tr> <th rowspan="2">区 分</th> <th rowspan="2">新旧税率</th> <th colspan="3">軽課</th> <th rowspan="2">重課</th> </tr> <tr> <th>25% 軽減</th> <th>50% 軽減</th> <th>75% 軽減</th> </tr> </thead> <tbody> <tr> <td>三 輪</td> <td></td> <td>3,000</td> <td>2,000</td> <td>1,000</td> <td>4,600</td> </tr> <tr> <td rowspan="4">四輪 以上</td> <td rowspan="2">乗用</td> <td>営業用</td> <td>平成27年度 5,200</td> <td>3,500</td> <td>1,800</td> <td>8,200</td> </tr> <tr> <td>自家用</td> <td>税率表に 8,100</td> <td>5,400</td> <td>2,700</td> <td>12,900</td> </tr> <tr> <td rowspan="2">貨物用</td> <td>営業用</td> <td>同じ</td> <td>2,900</td> <td>1,900</td> <td>1,000</td> <td>4,500</td> </tr> <tr> <td>自家用</td> <td></td> <td>3,800</td> <td>2,500</td> <td>1,300</td> <td>6,000</td> </tr> </tbody> </table>	区 分	新旧税率	軽課			重課	25% 軽減	50% 軽減	75% 軽減	三 輪		3,000	2,000	1,000	4,600	四輪 以上	乗用	営業用	平成27年度 5,200	3,500	1,800	8,200	自家用	税率表に 8,100	5,400	2,700	12,900	貨物用	営業用	同じ	2,900	1,900	1,000	4,500	自家用		3,800	2,500	1,300	6,000
区 分	新旧税率	軽課			重課																																					
		25% 軽減	50% 軽減	75% 軽減																																						
三 輪		3,000	2,000	1,000	4,600																																					
四輪 以上	乗用	営業用	平成27年度 5,200	3,500	1,800	8,200																																				
		自家用	税率表に 8,100	5,400	2,700	12,900																																				
	貨物用	営業用	同じ	2,900	1,900	1,000	4,500																																			
		自家用		3,800	2,500	1,300	6,000																																			
		環境 性能 割 燃費基準値の達成度に応じて決定 営業用 非課税、0.5%、1%、2% 自家用 非課税、1%、2%、3% ※当分の間、2%を上限 ※令和元年10月1日から令和2年9月30日までの間に取得した 乗用車については、税率を1%軽減																																								
紙巻たばこ 1,000本につき 5,262円	紙巻たばこ 1,000本につき 5,692円 ※平成30年10月1日以後の売渡し分から適用	紙巻たばこ 1,000本につき 5,692円 旧3級品の紙巻たばこ 1,000本につき 5,692円 ※令和元年10月1日以後の売渡し分から適用																																								
旧3級品の紙巻たばこ1,000本につき 3,355円 ※平成29年4月1日以後の売渡し分から適用	旧3級品の紙巻たばこ 1,000本につき 4,000円 ※平成30年4月1日以後の売渡し分から適用	加熱式たばこ 重量換算×0.6、(重量換算+価格換算)×0.4 ※令和元年10月1日以後の売渡し分から適用																																								
同左	同左	150 (日帰り客は50円)																																								
同左	同左	同左																																								
同左	同左	同左																																								

1. 市税税率の変遷(続)

年度		2	3																																						
税目																																									
市	個人																																								
	均等割(円)	3,500	同左																																						
	所得割	$\frac{8}{100}$	同左																																						
市民税	法人																																								
	均等割(円)	<table border="1"> <thead> <tr> <th>資本金等の金額</th> <th>従業者数</th> <th>税率</th> </tr> </thead> <tbody> <tr> <td>資本金等の金額</td> <td>50人超</td> <td>年間 3,600,000</td> </tr> <tr> <td>50億円超</td> <td>50人以下</td> <td>492,000</td> </tr> <tr> <td>資本金等の金額</td> <td>50人超</td> <td>2,100,000</td> </tr> <tr> <td>50億円以下10億円超</td> <td>50人以下</td> <td>492,000</td> </tr> <tr> <td>資本金等の金額</td> <td>50人超</td> <td>480,000</td> </tr> <tr> <td>10億円以下1億円超</td> <td>50人以下</td> <td>192,000</td> </tr> <tr> <td>資本金等の金額</td> <td>50人超</td> <td>180,000</td> </tr> <tr> <td>1億円以下1千万円超</td> <td>50人以下</td> <td>156,000</td> </tr> <tr> <td rowspan="2">資本金等の金額</td> <td>50人超</td> <td>当分の間 120,000 (本則 144,000)</td> </tr> <tr> <td>50人以下</td> <td>当分の間 50,000 (本則 60,000)</td> </tr> </tbody> </table>	資本金等の金額	従業者数	税率	資本金等の金額	50人超	年間 3,600,000	50億円超	50人以下	492,000	資本金等の金額	50人超	2,100,000	50億円以下10億円超	50人以下	492,000	資本金等の金額	50人超	480,000	10億円以下1億円超	50人以下	192,000	資本金等の金額	50人超	180,000	1億円以下1千万円超	50人以下	156,000	資本金等の金額	50人超	当分の間 120,000 (本則 144,000)	50人以下	当分の間 50,000 (本則 60,000)	同左						
資本金等の金額	従業者数	税率																																							
資本金等の金額	50人超	年間 3,600,000																																							
50億円超	50人以下	492,000																																							
資本金等の金額	50人超	2,100,000																																							
50億円以下10億円超	50人以下	492,000																																							
資本金等の金額	50人超	480,000																																							
10億円以下1億円超	50人以下	192,000																																							
資本金等の金額	50人超	180,000																																							
1億円以下1千万円超	50人以下	156,000																																							
資本金等の金額	50人超	当分の間 120,000 (本則 144,000)																																							
	50人以下	当分の間 50,000 (本則 60,000)																																							
	法人税割	$\frac{8.4}{100}$ (資本金等の金額1千万円以下の法人 $\frac{7.6}{100}$ )	同左																																						
		※令和元年10月1日以後に開始する事業年度から適用																																							
県民税	均等割(円)	2,000	同左																																						
	所得割	$\frac{2}{100}$	同左																																						
(市民税と併課)																																									
固定資産税		$\frac{1.4}{100}$	同左																																						
都市計画税		$\frac{0.3}{100}$	同左																																						
軽自動車税	種別割(円)	<p>○原動機付自転車 ○小型特殊自動車</p> <p>50cc以下 2,000 農耕作業 2,400</p> <p>90cc以下 2,000 その他 5,900</p> <p>90cc超 2,400</p> <p>ミニカー 3,700 ○二輪の小型自動車</p> <p>○軽自動車(二輪) 3,600 6,000</p> <p>○軽自動車(三輪以上)</p> <table border="1"> <thead> <tr> <th rowspan="2">区分</th> <th rowspan="2">新旧税率</th> <th colspan="3">軽課</th> <th rowspan="2">重課</th> </tr> <tr> <th>25% 軽減</th> <th>50% 軽減</th> <th>75% 軽減</th> </tr> </thead> <tbody> <tr> <td>三輪</td> <td></td> <td>3,000</td> <td>2,000</td> <td>1,000</td> <td>4,600</td> </tr> <tr> <td rowspan="4">四輪以上</td> <td rowspan="2">乗用</td> <td>平成27年度税率表に</td> <td>5,200</td> <td>3,500</td> <td>1,800</td> <td>8,200</td> </tr> <tr> <td>営業用</td> <td>8,100</td> <td>5,400</td> <td>2,700</td> <td>12,900</td> </tr> <tr> <td rowspan="2">貨物用</td> <td>営業用</td> <td>2,900</td> <td>1,900</td> <td>1,000</td> <td>4,500</td> </tr> <tr> <td>家用</td> <td>3,800</td> <td>2,500</td> <td>1,300</td> <td>6,000</td> </tr> </tbody> </table>	区分	新旧税率	軽課			重課	25% 軽減	50% 軽減	75% 軽減	三輪		3,000	2,000	1,000	4,600	四輪以上	乗用	平成27年度税率表に	5,200	3,500	1,800	8,200	営業用	8,100	5,400	2,700	12,900	貨物用	営業用	2,900	1,900	1,000	4,500	家用	3,800	2,500	1,300	6,000	同左
	区分	新旧税率			軽課				重課																																
25% 軽減			50% 軽減	75% 軽減																																					
三輪		3,000	2,000	1,000	4,600																																				
四輪以上	乗用	平成27年度税率表に	5,200	3,500	1,800	8,200																																			
		営業用	8,100	5,400	2,700	12,900																																			
	貨物用	営業用	2,900	1,900	1,000	4,500																																			
		家用	3,800	2,500	1,300	6,000																																			
	環境性能割	<p>燃費基準値の達成度に応じて決定</p> <p>営業用 非課税、0.5%、1%、2%</p> <p>家用 非課税、1%、2%、3% ※当分の間、2%を上限</p> <p>※令和元年10月1日から令和3年3月31日までの間に取得した家用乗用車については、税率を1%分軽減</p>	<p>同左</p> <p>※令和元年10月1日から令和3年12月31日までの間に取得した家用乗用車については、税率を1%分軽減</p>																																						
市たばこ税		<p>紙巻たばこ 1,000本につき 6,122円</p> <p>加熱式たばこ</p> <p>重量換算×0.4、(重量換算+価格換算)×0.6</p> <p>※令和2年10月1日以後の売渡し分から適用</p> <p>軽量な葉巻たばこ</p> <p>0.7グラム未満の葉巻たばこを0.7本の紙巻たばことみなす</p> <p>※令和2年10月1日から令和3年9月30日までの経過措置</p>	<p>紙巻たばこ 1,000本につき 6,552円</p> <p>加熱式たばこ</p> <p>重量換算×0.2、(重量換算+価格換算)×0.8</p> <p>※令和3年10月1日以後の売渡し分から適用</p> <p>軽量な葉巻たばこ</p> <p>1グラム未満の葉巻たばこを1本の紙巻たばことみなす</p> <p>※令和3年10月1日以後の売渡し分から適用</p>																																						
入湯税(円)		50	同左																																						
特別土地保有税		課税停止	同左																																						
事業所税	資産割	600円	同左																																						
	従業者割	$\frac{0.25}{100}$																																							
宿泊税(円)		<p>宿泊料金2万円未満 200(市税150円, 県税50円)</p> <p>宿泊料金2万円以上 500(市税450円, 県税50円)</p>	同左																																						

(別表)

市民税(個人)所得割の税率の変遷

年度	区分	市民税所得割・県民税所得割														
		課税所得階級	万円	15	40	70	100	150	250	400	600	1,000	2,000	3,000	5,000	5,000~
昭和37年~ 昭和47年度	計	%	4	5	6	7	8	11	12	13	14	15	16	17	18	
	市	%	2	3	4	5	6	7	8	9	10	11	12	13	14	
	県	%	2	2	2	2	2	4	4	4	4	4	4	4	4	
昭和48年~ 昭和54年度	計	%	4	5	6	7	8	11	12	13	14	15	16	17	18	
	市	%	2	3	4	5	6	7	8	9	10	11	12	13	14	
	県	%	2	2	2	2	2	4	4	4	4	4	4	4	4	
昭和55年~ 昭和59年度	計	%	4	5	6	7	8	9	11	12	13	14	15	16	17	18
	市	%	2	3	4	5	6	7	7	8	9	10	11	12	13	14
	県	%	2	2	2	2	2	4	4	4	4	4	4	4	4	
昭和60年~ 昭和62年度	計	%	4.5	5	6	7	8	9	11	12	13	14	15	16	17	18
	市	%	2.5	3	4	5	6	7	7	8	9	10	11	12	13	14
	県	%	2	2	2	2	2	4	4	4	4	4	4	4	4	
昭和63年度	計	%	5	7	10	12	14	15	16							
	市	%	3	5	7	8	10	11	12							
	県	%	2	2	3	4	4	4	4							
平成元年~ 平成2年度	計	%	5	10	15											
	市	%	3	8	11											
	県	%	2	2	4											
平成3年~ 平成6年度	計	%	5	10	15											
	市	%	3	8	11											
	県	%	2	2	4											
平成7年~ 平成8年度	計	%	5	10	15											
	市	%	3	8	11											
	県	%	2	2	4											
平成9年~ 平成10年度	計	%	5	10	15											
	市	%	3	8	12											
	県	%	2	2	3											
平成11年~ 平成18年度	計	%	5	10	13											
	市	%	3	8	10											
	県	%	2	2	3											
平成19年度~	計	%	10													
	市	%	6													
	県	%	4													
平成30年度~	計	%	10													
	市	%	8													
	県	%	2													

## 2. 住民税の所得控除等一覧

項目	平成6年度	平成7年度								
給与所得控除	(1) 1,625,000円以下 650,000円 (2) 1,625,000円超 1,650,000円以下 収入金額×40% (3) 1,650,000円超 3,300,000円以下 収入金額×30%+165,000円 (4) 3,300,000円超 6,000,000円以下 収入金額×20%+495,000円 (5) 6,000,000円超 10,000,000円以下 収入金額×10%+1,095,000円 (6) 10,000,000円超 収入金額×5%+1,595,000円	同左								
雑損	①(損失額-補てん額)-(総所得金額等×10%) ②災害関連支出額-5万円 ①、②いずれか多い額	同左								
医療費	(医療費の額-補てん額)-{(総所得金額等×5%)と10万円とのいずれか低い金額} (限度額 200万円)	同左								
社会保険料	支払った金額	同左								
所 生命保険料	一般の生命保険料と個人年金保険料をそれぞれ 下表より求めた控除額の合計 <table border="1" style="width: 100%; border-collapse: collapse;"> <thead> <tr> <th>支払金額が15,000円以下の場合</th> <th>その金額</th> </tr> </thead> <tbody> <tr> <td>支払金額が15,000円を超え40,000円以下の場合</td> <td>支払金額×1/2+7,500円</td> </tr> <tr> <td>支払金額が40,000円を超え70,000円以下の場合</td> <td>支払金額×1/4+17,500円</td> </tr> <tr> <td>支払金額が70,000円を超える場合</td> <td>35,000円</td> </tr> </tbody> </table>	支払金額が15,000円以下の場合	その金額	支払金額が15,000円を超え40,000円以下の場合	支払金額×1/2+7,500円	支払金額が40,000円を超え70,000円以下の場合	支払金額×1/4+17,500円	支払金額が70,000円を超える場合	35,000円	同左
支払金額が15,000円以下の場合	その金額									
支払金額が15,000円を超え40,000円以下の場合	支払金額×1/2+7,500円									
支払金額が40,000円を超え70,000円以下の場合	支払金額×1/4+17,500円									
支払金額が70,000円を超える場合	35,000円									
得 損害保険料	短期損害保険の場合 支払金額が1,000円以下 支払金額全額 1,000円超 3,000円以下 支払金額×1/2+500円 3,000円超 2,000円(限度額) 長期損害保険の場合 支払金額が5,000円以下 支払金額全額 5,000円超 15,000円以下 支払金額×1/2+2,500円 15,000円超 10,000円(限度額) 短期、長期共にある場合 上記の合計額 (限度額 10,000円)	同左								
寄附金	{(支払った寄附金の額)と(総所得金額等×25%) とのいずれか少ない方の金額}-10万円	同左								
控 障害者	26万円(特別障害者 28万円)	同左								
老年者	48万円	同左								
寡婦(寡夫)	26万円(母子家庭 30万円)	同左								
勤労学生	26万円	同左								
除 配偶者	31万円 (老人 36万円) (同居特別障害者 52万円)	33万円 (老人 38万円) (同居特別障害者 54万円)								
扶養	31万円(特定扶養 39万円) (老人 36万円) (同居老親等 43万円) (同居特別障害者 52万円)	33万円(特定扶養 41万円) (老人 38万円) (同居老親等 45万円) (同居特別障害者 54万円)								
配偶者 特別控除	最高 31万円	最高 33万円								
基礎	31万円	33万円								

※平成元年度から、老人配偶者控除又は老人扶養控除と障害者控除との重複適用ができる。



項目	平成8～10年度	平成11年度	平成12～16年度								
給与所得控除	(1) 1,625,000円以下 650,000円 (2) 1,625,000円超 1,800,000円以下 収入金額×40% (3) 1,800,000円超 3,600,000円以下 収入金額×30%+180,000円 (4) 3,600,000円超 6,600,000円以下 収入金額×20%+540,000円 (5) 6,600,000円超 10,000,000円以下 収入金額×10%+1,200,000円 (6) 10,000,000円超 収入金額×5%+1,700,000円	同左	同左								
雑損	①(損失額-補てん額)-(総所得金額等×10%) ②災害関連支出額-5万円 ①、②いずれか多い額	同左	同左								
医療費	(医療費の額-補てん額)-{(総所得金額等×5%) と10万円とのいずれか低い金額} (限度額 200万円)	同左	同左								
社会保険料	支払った金額	同左	同左								
所 生命保険料	一般の生命保険料と個人年金保険料をそれぞれ 下表より求めた控除額の合計 <table border="1" style="width: 100%; border-collapse: collapse;"> <tr> <td style="width: 50%;">支払金額が15,000円以下の場合</td> <td style="width: 50%;">その金額</td> </tr> <tr> <td>支払金額が15,000円を超え40,000円以下の場合</td> <td>支払金額×1/2+7,500円</td> </tr> <tr> <td>支払金額が40,000円を超え70,000円以下の場合</td> <td>支払金額×1/4+17,500円</td> </tr> <tr> <td>支払金額が70,000円を超える場合</td> <td>35,000円</td> </tr> </table>	支払金額が15,000円以下の場合	その金額	支払金額が15,000円を超え40,000円以下の場合	支払金額×1/2+7,500円	支払金額が40,000円を超え70,000円以下の場合	支払金額×1/4+17,500円	支払金額が70,000円を超える場合	35,000円	同左	同左
支払金額が15,000円以下の場合	その金額										
支払金額が15,000円を超え40,000円以下の場合	支払金額×1/2+7,500円										
支払金額が40,000円を超え70,000円以下の場合	支払金額×1/4+17,500円										
支払金額が70,000円を超える場合	35,000円										
得 損害保険料	短期損害保険の場合 支払金額が1,000円以下 支払金額全額 1,000円超 3,000円以下 支払金額×1/2+500円 3,000円超 2,000円(限度額) 長期損害保険の場合 支払金額が5,000円以下 支払金額全額 5,000円超 15,000円以下 支払金額×1/2+2,500円 15,000円超 10,000円(限度額) 短期、長期共にある場合 上記の合計額 (限度額 10,000円)	同左	同左								
寄附金	{(支払った寄附金の額)と(総所得金額等×25%) とのいずれか少ない方の金額}-10万円	同左	同左								
控 障害者	26万円(特別障害者 28万円)	26万円(特別障害者 30万円)	同左								
老年者	48万円	同左	同左								
寡婦(寡夫)	26万円(母子家庭 30万円)	同左	同左								
勤労学生	26万円	同左	同左								
除 配偶者	33万円 (老人 38万円) (同居特別障害者 54万円)	33万円 (老人 38万円) (同居特別障害者 56万円)	同左								
扶養	33万円(特定扶養 41万円) (老人 38万円) (同居老親等 45万円) (同居特別障害者 54万円)	33万円(特定扶養 43万円) (老人 38万円) (同居老親等 45万円) (同居特別障害者 56万円)	33万円(特定扶養 45万円) (老人 38万円) (同居老親等 45万円) (同居特別障害者 56万円)								
配偶者 特別控除	最高 33万円	同左	同左								
基礎	33万円	同左	同左								

## 2. 住民税の所得控除等一覧(続)

項目	平成 17 年度	平成 18 ～ 19 年度								
給与所得控除	(1) 1,625,000円以下 650,000円 (2) 1,625,000円超 1,800,000円以下 収入金額×40% (3) 1,800,000円超 3,600,000円以下 収入金額×30%+180,000円 (4) 3,600,000円超 6,600,000円以下 収入金額×20%+540,000円 (5) 6,600,000円超 10,000,000円以下 収入金額×10%+1,200,000円 (6) 10,000,000円超 収入金額×5%+1,700,000円	同 左								
年金所得控除	・65歳以上の者 (1) 260万円以下 1,400,000円 (2) 260万円超 460万円以下 収入金額×25%+75万円 (3) 460万円超 820万円以下 収入金額×15%+121万円 (4) 820万円超 収入金額×5%+203万円  ・65歳未満の者 (1) 130万円以下 700,000円 (2) 130万円超 410万円以下 収入金額×25%+37万5千円 (3) 410万円超 770万円以下 収入金額×15%+78万5千円 (4) 770万円超 収入金額×5%+155万5千円	・65歳以上の者 (1) 330万円以下 1,200,000円 (2) 330万円超 410万円以下 収入金額×25%+37万5千円 (3) 410万円超 770万円以下 収入金額×15%+78万5千円 (4) 770万円超 収入金額×5%+155万5千円  ・65歳未満の者 (1) 130万円以下 700,000円 (2) 130万円超 410万円以下 収入金額×25%+37万5千円 (3) 410万円超 770万円以下 収入金額×15%+78万5千円 (4) 770万円超 収入金額×5%+155万5千円								
雑 損	①(損失額－補てん額)－(総所得金額等×10%) ②災害関連支出額－5万円 ①、②いずれか多い額	同 左								
医 療 費	(医療費の額－補てん額)－{(総所得金額等×5%)と10万円とのいずれか低い金額} (限度額200万円)	同 左								
社 会 保 険 料	支払った金額	同 左								
所 得 控 除	<p>一般の生命保険料と個人年金保険料をそれぞれ 下表より求めた控除額の合計(限度額7万円)</p> <table border="1"> <tr> <td>支払金額が15,000円以下の場合</td> <td>支払金額の全額</td> </tr> <tr> <td>支払金額が15,000円を超え40,000円以下の場合</td> <td>支払金額×1/2+7,500円</td> </tr> <tr> <td>支払金額が40,000円を超え70,000円以下の場合</td> <td>支払金額×1/4+17,500円</td> </tr> <tr> <td>支払金額が70,000円を超える場合</td> <td>35,000円</td> </tr> </table>	支払金額が15,000円以下の場合	支払金額の全額	支払金額が15,000円を超え40,000円以下の場合	支払金額×1/2+7,500円	支払金額が40,000円を超え70,000円以下の場合	支払金額×1/4+17,500円	支払金額が70,000円を超える場合	35,000円	同 左
支払金額が15,000円以下の場合	支払金額の全額									
支払金額が15,000円を超え40,000円以下の場合	支払金額×1/2+7,500円									
支払金額が40,000円を超え70,000円以下の場合	支払金額×1/4+17,500円									
支払金額が70,000円を超える場合	35,000円									
損 害 保 険 料	<p>短期損害保険の場合 支払金額が1,000円以下 支払金額の全額 1,000円超 3,000円以下 支払金額×1/2+500円 3,000円超 2,000円(限度額)</p> <p>長期損害保険の場合 支払金額が5,000円以下 支払金額の全額 5,000円超 15,000円以下 支払金額×1/2+2,500円 15,000円超 10,000円(限度額)</p> <p>短期、長期共にある場合 上記の合計額 (限度額 10,000円)</p>	同 左								
寄 附 金	{(支払った寄附金の額)と(総所得金額等×25%)とのいずれか少ない方の金額}－10万円	同 左								
障 害 者	26万円(特別障害者 30万円)	同 左								
老 年 者	48万円	廃 止								
寡 婦 (寡 夫)	26万円(母子家庭 30万円)	同 左								
勤 労 学 生	26万円	同 左								
配 偶 者	33万円 (老 人 38万円) (同居特別障害者 56万円)	同 左								
扶 養	33万円(特定扶養 45万円) (老 人 38万円) (同居老親等 45万円) (同居特別障害者 56万円)	同 左								
配 偶 者 特 別 控 除	最高 33万円 (※)	同 左								
基 礎	33万円	同 左								

(※) 他の扶養親族とされる者、事業専従者及び控除対象配偶者に該当しない者で合計所得金額が38万円を超え76万円未満の者

項目	平成20年度	平成21～23年度	
給与所得控除	(1) 1,625,000円以下 650,000円	同 左	
	(2) 1,625,000円超 1,800,000円以下 収入金額×40%		
	(3) 1,800,000円超 3,600,000円以下 収入金額×30%+180,000円		
	(4) 3,600,000円超 6,600,000円以下 収入金額×20%+540,000円		
	(5) 6,600,000円超 10,000,000円以下 収入金額×10%+1,200,000円		
	(6) 10,000,000円超 収入金額×5%+1,700,000円		
年金所得控除	・65歳以上の者	同 左	
	(1) 330万円以下 1,200,000円		
	(2) 330万円超 410万円以下 収入金額×25%+37万5千円		
	(3) 410万円超 770万円以下 収入金額×15%+78万5千円		
	(4) 770万円超 収入金額×5%+155万5千円		
	・65歳未満の者		
	(1) 130万円以下 700,000円		
	(2) 130万円超 410万円以下 収入金額×25%+37万5千円		
(3) 410万円超 770万円以下 収入金額×15%+78万5千円			
(4) 770万円超 収入金額×5%+155万5千円			
雑 損	①(損失額－補てん額)－(総所得金額等×10%)	同 左	
	②災害関連支出額－5万円 ①、②いずれか多い額		
医 療 費	(医療費の額－補てん額)－{(総所得金額等×5%) と10万円とのいずれか低い金額} (限度額200万円)	同 左	
社会保険料	支払った金額	同 左	
所 生 命 保 険 料	一般の生命保険料と個人年金保険料をそれぞれ 下表より求めた控除額の合計(限度額7万円)	同 左	
	支払金額が15,000円以下の場合		支払金額の全額
	支払金額が15,000円を超え40,000円以下の場合		支払金額×1/2+7,500円
	支払金額が40,000円を超え70,000円以下の場合		支払金額×1/4+17,500円
支払金額が70,000円を超える場合	35,000円		
得 地 震 保 険 料 (損害保険料)	平成19年分より損害保険料控除は廃止。平成18年12月31日 までに契約した長期損害保険料は、地震保険料控除に改組	同 左	
	①地震保険料の場合		
	支払金額が50,000円以下 支払金額×1/2		
	支払金額が50,000円超 25,000円(限度額)		
②長期損害保険の場合			
支払金額が5,000円以下 支払金額の全額			
5,000円超 15,000円以下 支払金額×1/2+2,500円			
15,000円超 10,000円(限度額)			
①・②共にある場合 上記の合計額(限度額25,000円)			
寄 附 金	{(支払った寄附金の額)と(総所得金額等×25%) とのいずれか少ない方の金額}－10万円	平成20年度の税制改正により、所得控除から税額控除に 変更	
障 害 者	26万円(特別障害者 30万円)	同 左	
寡 婦 (寡 夫)	26万円(母子家庭 30万円)	同 左	
勤 労 学 生	26万円	同 左	
除 配 偶 者	33万円	同 左	
	(老 人 38万円) (同居特別障害者 56万円)		
扶 養	33万円(特定扶養 45万円)	同 左	
	(老 人 38万円) (同居老親等 45万円) (同居特別障害者 56万円)		
配 偶 者 特 別 控 除	最高 33万円 (※)	同 左	
基 礎	33万円	同 左	

(※) 他の扶養親族とされる者、事業専従者及び控除対象配偶者に該当しない者で合計所得金額が38万円を超え76万円未満の者

## 2. 住民税の所得控除等一覧(続)

項目	平成 24 年度	平成 25 年度
給与所得控除	(1) 1,625,000円以下 650,000円 (2) 1,625,000円超 1,800,000円以下 収入金額×40% (3) 1,800,000円超 3,600,000円以下 収入金額×30%+180,000円 (4) 3,600,000円超 6,600,000円以下 収入金額×20%+540,000円 (5) 6,600,000円超 10,000,000円以下 収入金額×10%+1,200,000円 (6) 10,000,000円超 収入金額×5%+1,700,000円	同 左
年金所得控除	・65歳以上の者 (1) 330万円以下 1,200,000円 (2) 330万円超 410万円以下 収入金額×25%+37万5千円 (3) 410万円超 770万円以下 収入金額×15%+78万5千円 (4) 770万円超 収入金額×5%+155万5千円  ・65歳未満の者 (1) 130万円以下 700,000円 (2) 130万円超 410万円以下 収入金額×25%+37万5千円 (3) 410万円超 770万円以下 収入金額×15%+78万5千円 (4) 770万円超 収入金額×5%+155万5千円	同 左
雑 損	①(損失額－補てん額)－(総所得金額等×10%) ②災害関連支出額－5万円 ①、②いずれか多い額	同 左
医 療 費	(医療費の額－補てん額)－{(総所得金額等×5%) と10万円とのいずれか低い金額] (限度額200万円)	同 左
社会保険料	支払った金額	同 左
所 得 控 除	一般の生命保険料と個人年金保険料をそれぞれ 下表より求めた控除額の合計(限度額7万円)	①旧契約に基づく保険料の支払金額が 15,000円以下の場合 支払金額全額 15,000円超 40,000円以下 支払金額×1/2+7,500円 40,000円超 70,000円以下 支払金額×1/4+17,500円 70,000円超 35,000円 (一般・個人年金それぞれに適用) ②新契約に基づく保険料の支払金額が 12,000円以下の場合 支払金額全額 12,000円超 32,000円以下 支払金額×1/2+6,000円 32,000円超 56,000円以下 支払金額×1/4+14,000円 56,000円超 28,000円 (一般・個人年金・介護医療それぞれに適用) ①②共にある場合 上記の合計額(限度額7万円)
地 震 保 険 料	①地震保険料の場合 支払金額が50,000円以下 支払金額×1/2 支払金額が50,000円超 25,000円(限度額) ②旧長期契約の場合 ※平成18年末までに締結した、保険期間が10年以上で満期返戻金があるもの 支払金額が5,000円以下 支払金額の全額 5,000円超 15,000円以下 支払金額×1/2+2,500円 15,000円超 10,000円(限度額) ①・②共にある場合 上記の合計額(限度額25,000円)	同 左
障 害 者	26万円(特別障害者 30万円)(同居特別障害者加算 23万円)	同 左
寡 婦 ( 寡 夫 )	26万円(母子家庭 30万円)	同 左
勤 労 学 生	26万円	同 左
配 偶 者	33万円 (老 人 38万円)	同 左
扶 養	33万円 (16歳未満の者を除く) (特定扶養 45万円) (19歳以上23歳未満の者) (老 人 38万円) (70歳以上の者) (同居老親等 45万円) ( " )	同 左
配 偶 者 特 別 控 除	最高 33万円 (※)	同 左
基 礎	33万円	同 左

(※) 他の扶養親族とされる者、事業専従者及び控除対象配偶者に該当しない者で合計所得金額が38万円を超え76万円未満の者

項目	平成26年度～28年度	平成29年度	
給与所得控除	(1) 1,625,000円以下 650,000円 (2) 1,625,000円超 1,800,000円以下 収入金額×40% (3) 1,800,000円超 3,600,000円以下 収入金額×30%+180,000円 (4) 3,600,000円超 6,600,000円以下 収入金額×20%+540,000円 (5) 6,600,000円超 10,000,000円以下 収入金額×10%+1,200,000円 (6) 10,000,000円超 15,000,000円以下 収入金額×5%+1,700,000円 (7) 15,000,000円超 2,450,000円	(1) 1,625,000円以下 650,000円 (2) 1,625,000円超 1,800,000円以下 収入金額×40% (3) 1,800,000円超 3,600,000円以下 収入金額×30%+180,000円 (4) 3,600,000円超 6,600,000円以下 収入金額×20%+540,000円 (5) 6,600,000円超 10,000,000円以下 収入金額×10%+1,200,000円 (6) 10,000,000円超 12,000,000円以下 収入金額×5%+1,700,000円 (7) 12,000,000円超 2,300,000円	
年金所得控除	・65歳以上の者 (1) 330万円以下 1,200,000円 (2) 330万円超 410万円以下 収入金額×25%+37万5千円 (3) 410万円超 770万円以下 収入金額×15%+78万5千円 (4) 770万円超 収入金額×5%+155万5千円  ・65歳未満の者 (1) 130万円以下 700,000円 (2) 130万円超 410万円以下 収入金額×25%+37万5千円 (3) 410万円超 770万円以下 収入金額×15%+78万5千円 (4) 770万円超 収入金額×5%+155万5千円	同左	
所得	雑損 ①(損失額-補てん額)-(総所得金額等×10%) ②災害関連支出額-5万円 ①、②いずれか多い額	同左	
	医療費 (医療費の額-補てん額)-(総所得金額等×5%) と10万円とのいずれか低い金額 (限度額200万円)	同左	
	社会保険料 支払った金額	同左	
得	生命保険料 ①旧契約に基づく保険料の支払金額が 15,000円以下の場合 支払金額全額 15,000円超 40,000円以下 支払金額×1/2+7,500円 40,000円超 70,000円以下 支払金額×1/4+17,500円 70,000円超 35,000円 (一般・個人年金それぞれに適用) ①②共にある場合 上記の合計額(限度額7万円)	②新契約に基づく保険料の支払金額が 12,000円以下の場合 支払金額全額 12,000円超 32,000円以下 支払金額×1/2+6,000円 32,000円超 56,000円以下 支払金額×1/4+14,000円 56,000円超 28,000円 (一般・個人年金・介護医療それぞれに適用)	
	地震保険料 ①地震保険料の場合 支払金額が50,000円以下 支払金額×1/2 支払金額が50,000円超 25,000円(限度額) ②旧長期契約の場合 ※平成18年末までに締結した、保険期間が10年以上で満期返戻金があるもの 支払金額が5,000円以下 支払金額の全額 5,000円超 15,000円以下 支払金額×1/2+2,500円 15,000円超 10,000円(限度額) ①・②共にある場合 上記の合計額(限度額25,000円)	同左	
除	障害者	26万円(特別障害者 30万円)(同居特別障害者加算 23万円)	同左
	寡婦(寡夫)	26万円(母子家庭 30万円)	同左
	勤労学生	26万円	同左
	配偶者	33万円(老人 38万円)	同左
	扶養	33万円(16歳未満の者を除く) (特定扶養 45万円)(19歳以上23歳未満の者) (老人 38万円)(70歳以上の者) (同居老親等 45万円)( )	同左
	配偶者特別控除	最高 33万円 (※)	同左
	基礎	33万円	同左

(※) 他の扶養親族とされる者、事業専従者及び控除対象配偶者に該当しない者で合計所得金額が38万円を超え76万円未満の者

2. 住民税の所得控除等一覧(続)

項目	平成30年度	令和元～2年度
給与所得控除	(1) 1,625,000円以下 650,000円 (2) 1,625,000円超 1,800,000円以下 収入金額×40% (3) 1,800,000円超 3,600,000円以下 収入金額×30%+180,000円 (4) 3,600,000円超 6,600,000円以下 収入金額×20%+540,000円 (5) 6,600,000円超 10,000,000円以下 収入金額×10%+1,200,000円 (6) 10,000,000円超 2,200,000円	同 左
年金所得控除	・65歳以上の者 (1) 330万円以下 1,200,000円 (2) 330万円超 410万円以下 収入金額×25%+37万5千円 (3) 410万円超 770万円以下 収入金額×15%+78万5千円 (4) 770万円超 収入金額×5%+155万5千円  ・65歳未満の者 (1) 130万円以下 700,000円 (2) 130万円超 410万円以下 収入金額×25%+37万5千円 (3) 410万円超 770万円以下 収入金額×15%+78万5千円 (4) 770万円超 収入金額×5%+155万5千円	同 左
雑 損	①(損失額－補てん額)－(総所得金額等×10%) ②災害関連支出額－5万円 ①、②のいずれか多い額	同 左
医 療 費	①(医療費の額－補てん額)－(総所得金額等×5%) と10万円とのいずれか低い金額 (限度額200万円) ②(特定一般用医薬品等購入費－補てん額)－12,000円 (限度額88,000円) 上記 ①、②のいずれか	同 左
社会保険料	支払った金額	同 左
生命保険料	①旧契約に基づく保険料の支払金額が 15,000円以下の場合 支払金額全額 15,000円超 40,000円以下 支払金額×1/2+7,500円 40,000円超 70,000円以下 支払金額×1/4+17,500円 70,000円超 35,000円 (一般・個人年金それぞれに適用) ①②共にある場合 上記の合計額(限度額7万円)	②新契約に基づく保険料の支払金額が 12,000円以下の場合 支払金額全額 12,000円超 32,000円以下 支払金額×1/2+6,000円 32,000円超 56,000円以下 支払金額×1/4+14,000円 56,000円超 28,000円 (一般・個人年金・介護医療それぞれに適用)
地震保険料	①地震保険料の場合 支払金額が50,000円以下 支払金額×1/2 支払金額が50,000円超 25,000円(限度額) ②旧長期契約の場合 ※平成18年末までに締結した、保険期間が10年以上で満期返戻金があるもの 支払金額が5,000円以下 支払金額の全額 5,000円超 15,000円以下 支払金額×1/2+2,500円 15,000円超 10,000円(限度額) ①・②共にある場合 上記の合計額(限度額25,000円)	同 左
障 害 者	26万円(特別障害者 30万円)(同居特別障害者加算 23万円)	同 左
寡 婦 (寡 夫)	26万円(母子家庭 30万円)	同 左
勤 労 学 生	26万円	同 左
配 偶 者	33万円 (老 人 38万円)	納税者の合計所得金額が 900万円以下 33万円 (老人 38万円) " 900万円超950万円以下 22万円 (老人 26万円) " 950万円超1,000万円以下 11万円 (老人 13万円) " 1,000万円超 控除なし
扶 養	33万円 (16歳未満の者を除く) (特定扶養 45万円)(19歳以上23歳未満の者) (老 人 38万円)(70歳以上の者) (同居老親等 45万円)( " )	同 左
配 偶 者 特 別 控 除	最高 33万円 ※他の扶養親族とされる者、事業専従者及び控除対象配偶者に該当しない者で合計所得金額が38万円を超え76万円未満の者	納税者の合計所得金額が 900万円以下 最高33万円 " 900万円超950万円以下 最高22万円 " 950万円超1,000万円以下 最高11万円 " 1,000万円超 控除なし ※他の扶養親族とされる者、事業専従者及び控除対象配偶者に該当しない者で配偶者の合計所得金額が38万円を超え123万円以下の者
基 礎	33万円	同 左

2. 住民税の所得控除等一覧(続)

項目	令和3年度			
給与所得控除	(1) 1,625,000円以下	550,000円		
	(2) 1,625,000円超 1,800,000円以下	収入金額×40%－100,000円		
	(3) 1,800,000円超 3,600,000円以下	収入金額×30%+80,000円		
	(4) 3,600,000円超 6,600,000円以下	収入金額×20%+440,000円		
	(5) 6,600,000円超 8,500,000円以下	収入金額×10%+1,100,000円		
	(6) 8,500,000円超	1,950,000円		
年金所得控除	公的年金等にかかる雑所得以外の所得に係る合計所得金額が			
		1,000万円以下	1,000万円超2,000万円以下	2,000万円超
	・65歳以上の者			
	(1) 330万円未満	1,100,000円	1,000,000円	900,000円
	(2) 330万円以上 410万円未満	収入金額×25%+27万5千円	収入金額×25%+17万5千円	収入金額×25%+7万5千円
	(3) 410万円以上 770万円未満	収入金額×15%+68万5千円	収入金額×15%+58万5千円	収入金額×15%+48万5千円
	(4) 770万円以上 1,000万円未満	収入金額×5%+145万5千円	収入金額×5%+135万5千円	収入金額×5%+125万5千円
	(5) 1,000万円以上	1,955,000円	1,855,000円	1,755,000円
	・65歳未満の者			
	(1) 130万円未満	600,000円	500,000円	400,000円
	(2) 130万円以上 410万円未満	収入金額×25%+27万5千円	収入金額×25%+17万5千円	収入金額×25%+7万5千円
	(3) 410万円以上 770万円未満	収入金額×15%+68万5千円	収入金額×15%+58万5千円	収入金額×15%+48万5千円
	(4) 770万円以上 1,000万円未満	収入金額×5%+145万5千円	収入金額×5%+135万5千円	収入金額×5%+125万5千円
	(5) 1,000万円以上	1,955,000円	1,855,000円	1,755,000円
雑 損	①(損失額－補てん額)－(総所得金額等×10%)			
	②災害関連支出額－5万円 上記①、②のいずれか多い額			
医 療 費	①(医療費の額－補てん額)－{(総所得金額等×5%) と10万円とのいずれか低い金額} (限度額200万円)			
	②(特定一般用医薬品等購入費－補てん額)－12,000円 (限度額88,000円) 上記①、②のいずれか			
所 社 会 保 険 料	支払った金額			
得	①旧契約に基づく保険料の支払金額が		②新契約に基づく保険料の支払金額が	
	15,000円以下の場合	支払金額全額	12,000円以下の場合	支払金額全額
	15,000円超 40,000円以下	支払金額×1/2+7,500円	12,000円超 32,000円以下	支払金額×1/2+6,000円
	40,000円超 70,000円以下	支払金額×1/4+17,500円	32,000円超 56,000円以下	支払金額×1/4+14,000円
	70,000円超	35,000円	56,000円超	28,000円
	(一般・個人年金それぞれに適用)		(一般・個人年金・介護医療それぞれに適用)	
控	①②共にある場合 上記の合計額(限度額7万円)			
	①地震保険料の場合			
	支払金額が50,000円以下	支払金額×1/2		
	支払金額が50,000円超	25,000円(限度額)		
	②旧長期契約の場合 ※平成18年末までに締結した、保険期間が10年以上で満期返戻金があるもの			
支払金額が5,000円以下	支払金額の全額			
5,000円超 15,000円以下	支払金額×1/2+2,500円			
15,000円超	10,000円(限度額)			
①②共にある場合 上記の合計額(限度額25,000円)				
障 害 者	26万円(特別障害者 30万円)(同居特別障害者加算 23万円)			
寡 婦 (ひとり親)	26万円(ひとり親 30万円)			
勤 労 学 生	26万円			
除	納税者の合計所得金額が 900万円以下		33万円 (老人 38万円)	
	900万円超950万円以下		22万円 (老人 26万円)	
	950万円超1,000万円以下		11万円 (老人 13万円)	
	1,000万円超		控除なし	
扶 養	33万円 (16歳未満の者を除く)			
	(特定扶養 45万円)(19歳以上23歳未満の者)			
	(老人 38万円)(70歳以上の者)			
	(同居老親等 45万円)( )			
配 偶 者 特 別 控 除	納税者の合計所得金額が 900万円以下		最高33万円	
	900万円超950万円以下		最高22万円	
	950万円超1,000万円以下		最高11万円	
	1,000万円超		控除なし	
	※他の扶養親族とされる者、事業専従者及び控除対象配偶者に該当しない者で 配偶者の合計所得金額が48万円を超え133万円以下の者			
基 礎	納税者の合計所得金額が 2,400万円以下		43万円	
	2,400万円超2,450万円以下		29万円	
	2,450万円超2,500万円以下		15万円	
	2,500万円超		控除なし	

(参考) 所得税の所得控除一覧

項目	平成5年分	平成6年分	平成7~9年分
雑損	①(損失額-補てん額)-(総所得金額等×10%) ②災害関連支出額-5万円 ①、②いずれか多い額	同左	同左
医療費	(医療費の額-補てん額)-{(総所得金額等×5%) と10万円とのいずれか低い金額) (限度額 200万円)	同左	同左
社会保険料	支払った金額	同左	同左
生命保険料	支払金額が 25,000円以下の場合 支払金額全額 25,000円超 50,000円以下 支払金額×1/2+12,500円 50,000円超 100,000円以下 支払金額×1/4+25,000円 100,000円超 50,000円 (個人年金保険料についても生命保険料控除と同じ仕組みで別枠控除される。)	同左	同左
損害保険料	短期損害保険の場合 支払金額が2,000円以下 支払金額全額 2,000円超 4,000円以下 支払金額×1/2+1,000円 4,000円超 3,000円 長期損害保険の場合 支払金額が10,000円以下 支払金額全額 10,000円超 20,000円以下 支払金額×1/2+5,000円 20,000円超 15,000円 短期、長期共にある場合 上記の合計額 (限度額 15,000円)	同左	同左
寄附金	{(支払った寄付金の額)と(総所得金額等の合計額の25%) とのいずれか少ないほうの金額}-1万円	同左	同左
障害者	27万円(特別障害者 35万円)	同左	同左
老年者	50万円	同左	同左
寡婦(寡夫)	27万円(母子家庭 35万円)	同左	同左
勤労学生	27万円	同左	同左
配偶者	35万円 (老人 45万円) (同居特別障害者 65万円)	同左	38万円 (老人 48万円) (同居特別障害者 68万円)
扶養	35万円(特定扶養 45万円) (老人 45万円) (同居老親等 55万円) (同居特別障害者 65万円)	35万円(特定扶養 50万円) (老人 45万円) (同居老親等 55万円) (同居特別障害者 65万円)	38万円(特定扶養 53万円) (老人 48万円) (同居老親等 58万円) (同居特別障害者 68万円)
配偶者特別控除	最高 35万円	同左	最高 38万円
基礎	35万円	同左	38万円



平成 10 年 分	平成 11 年 分	平成 12~15 年 分	平成 16 年 分
同 左	同 左	同 左	同 左
同 左	同 左	同 左	同 左
同 左	同 左	同 左	同 左
同 左	同 左	同 左	同 左
同 左	同 左	同 左	同 左
同 左	同 左	同 左	同 左
同 左	同 左	同 左	同 左
同 左	同 左	同 左	同 左
27万円(特別障害者40万円)	同 左	同 左	同 左
同 左	同 左	同 左	同 左
同 左	同 左	同 左	同 左
同 左	同 左	同 左	同 左
38万円 (老 人 48万円) (同居特別障害者 73万円)	同 左	同 左	同 左
38万円(特定扶養 58万円) (老 人 48万円) (同居老親等 58万円) (同居特別障害者 73万円)	38万円(16歳未満 48万円) (特 定 扶 養 63万円) (老 人 48万円) (同居老親等 58万円) (同居特別障害者 73万円)	38万円(特定扶養 63万円) (老 人 48万円) (同居老親等 58万円) (同居特別障害者 73万円)	同 左
同 左	同 左	同 左	最高 38万円(他の扶養親族とされる者、事業専従者及び控除対象配偶者に該当しない者で合計所得金額が76万円未満の者)
同 左	同 左	同 左	同 左

(参考) 所得税の所得控除一覧(続)

項目	平成 17 年 分	平成 18 年 分
雑 損	①(損失額-補てん額)-(総所得金額等×10%) ②災害関連支出額-5万円 ①、②いずれか多い額	同 左
医 療 費	(医療費の額-補てん額)-{(総所得金額等×5%) と10万円とのいずれか低い金額} (限度額 200万円)	同 左
社 会 保 険 料	支払った金額	同 左
生 命 保 険 料	支払金額が 25,000円以下の場合 支払金額全額 25,000円超 50,000円以下 支払金額×1/2+12,500円 50,000円超 100,000円以下 支払金額×1/4+25,000円 100,000円超 50,000円 (個人年金保険料についても生命保険料控除と同じ仕組みで別枠控除される。)	同 左
損 害 保 険 料 (地震保険料)	短期損害保険の場合 支払金額が2,000円以下 支払金額全額 2,000円超 4,000円以下 支払金額×1/2+1,000円 4,000円超 3,000円 長期損害保険の場合 支払金額が10,000円以下 支払金額全額 10,000円超 20,000円以下 支払金額×1/2+5,000円 20,000円超 15,000円 短期、長期共にある場合 上記の合計額 (限度額 15,000円)	同 左
寄 附 金	{(支払った寄付金の額)と(総所得金額等の合計額の30%) とのいずれか少ないほうの金額}-1万円	{(支払った寄付金の額)と(総所得金額等の合計額の30%) とのいずれか少ないほうの金額}-5,000円
障 害 者	27万円(特別障害者 40万円)	同 左
寡 婦 (寡 夫)	27万円(母子家庭 35万円)	同 左
勤 労 学 生	27万円	同 左
配 偶 者	38万円 (老 人 48万円) (同居特別障害者 73万円)	同 左
扶 養	38万円(特定扶養 63万円) (老 人 48万円) (同居老親等 58万円) (同居特別障害者 73万円)	同 左
配 偶 者 特 別 控 除	最高 38万円(他の扶養親族とされる者、事業専従者及び控除対象 配偶者に該当しない方で合計所得金額が76万円未満の者)	同 左
基 礎	38万円	同 左

平成 19～22 年 分	平成 23 年 分
同 左	同 左
同 左	同 左
同 左	同 左
同 左	同 左
平成19年分より損害保険料控除は廃止。平成18年12月31日までに契約した長期損害保険料は、地震保険料控除に改組 ①地震保険料の場合 支払金額が50,000円以下 支払金額全額 支払金額が50,000円超 5万円 ②長期損害保険料の場合 支払金額が10,000円以下 支払金額全額 10,000円超 20,000円以下 支払金額×1/2+5,000円 20,000円超 15,000円 ①、②共にある場合 上記の合計額 (限度額 50,000円)	同 左
{(支払った寄付金の額)と(総所得金額等の合計額の40%)とのいずれか少ないほうの金額}-5,000円	{(支払った寄付金の額)と(総所得金額等の合計額の40%)とのいずれか少ないほうの金額}-2,000円
同 左	27万円(特別障害者 40万円) (同居特別障害者加算 35万円)
同 左	同 左
同 左	同 左
同 左	38万円 (老 人 48万円)
同 左	38万円(16歳未満の者を除く) (特定扶養 63万円)(19歳以上23歳未満の者) (老 人 48万円)(70歳以上の者) (同居老親等 58万円)( " )
同 左	同 左
同 左	同 左

(参考)所得税の所得控除一覧(続)

項目	平成 24 ～ 28 年 分	平成 29 年 分
雑 損	①(損失額－補てん額)－(総所得金額等×10%) ②災害関連支出額－5万円 ①、②いずれか多い額	同 左
医 療 費	(医療費の額－補てん額)－{(総所得金額等×5%) と10万円とのいずれか低い金額} (限度額 200万円)	① (医療費の額－補てん額)－{(総所得金額等×5%) と10万円とのいずれか低い金額} (限度額 200万円) ② (特定一般用医薬品等購入費－補てん額)－12,000円(限度額 88,000円) 上記①、②のいずれか
社 会 保 険 料	支払った金額	同 左
生 命 保 険 料	①旧契約に基づく保険料の支払金額が 25,000円以下の場合 支払金額全額 25,000円超 50,000円以下 支払金額×1/2+12,500円 50,000円超 100,000円以下 支払金額×1/4+25,000円 100,000円超 50,000円 (一般・個人年金それぞれに適用) ①②共にある場合 上記の合計額 (限度額12万円)	②新契約に基づく保険料の支払金額が 20,000円以下の場合 支払金額全額 20,000円超 40,000円以下 支払金額×1/2+10,000円 40,000円超 80,000円以下 支払金額×1/4+20,000円 80,000円超 40,000円 (一般・個人年金・介護医療それぞれに適用)
地 震 保 険 料	①地震保険料の場合 支払金額が50,000円以下 支払金額全額 支払金額が50,000円超 50,000円 ②旧長期契約の場合 ※ 平成18年末までに締結した保険期間が10年以上で 満期返戻金があるもの 支払金額が10,000円以下 支払金額全額 10,000円超 20,000円以下 支払金額×1/2+5,000円 20,000円超 15,000円 ①、②共にある場合 上記の合計額 (限度額 50,000円)	同 左
寄 附 金	{(支払った寄付金の額)と(総所得金額等の合計額の40%) とのいずれか少ないほうの金額}－2,000円	同 左
障 害 者	27万円(特別障害者 40万円) (同居特別障害者加算 35万円)	同 左
寡 婦 (寡 夫)	27万円(母子家庭 35万円)	同 左
勤 労 学 生	27万円	同 左
配 偶 者	38万円 (老 人 48万円)	同 左
扶 養	38万円(16歳未満の者を除く) (特定扶養 63万円)(19歳以上23歳未満の者) (老 人 48万円)(70歳以上の者) (同居老親等 58万円)( " )	同 左
配 偶 者 特 別 控 除	最高 38万円 (他の扶養親族とされる者、事業専従者及び控 除対象 配偶者に該当しない者で合計所得金 額が76万円未満の者)	同 左
基 礎	38万円	同 左

平成 30 ～ 令和 元 年 分	令和 2 ～ 3 年 分
同 左	同 左
同 左	同 左
同 左	同 左
同 左	同 左
同 左	同 左
同 左	同 左
同 左	同 左
同 左	同 左
同 左	ひとり親 35万円 寡婦 27万円
同 左	同 左
納税者の合計所得金額が 900万円以下 38万円（老人 48万円）	
” 900万円超950万円以下 26万円（老人 32万円）	同 左
” 950万円超1,000万円以下 13万円（老人 16万円）	
” 1,000万円超 控除なし	
同 左	同 左
納税者の合計所得金額が 900万円以下 最高38万円	納税者の合計所得金額が 900万円以下 最高38万円
” 900万円超950万円以下 最高26万円	” 900万円超950万円以下 最高26万円
” 950万円超1,000万円以下 最高13万円	” 950万円超1,000万円以下 最高13万円
” 1,000万円超 控除なし	” 1,000万円超 控除なし
※他の扶養親族とされる者、事業専従者及び控除対象配偶者に該当しない者で 配偶者の合計所得金額が38万円を超え123万円以下の者	※他の扶養親族とされる者、事業専従者及び控除対象配偶者に該当しない者 で配偶者の合計所得金額が48万円を超え133万円以下の者
同 左	2,400万円以下 48万円 2,400万円超2,450万円以下 32万円 2,450万円超2,500万円以下 16万円 2,500万円超 控除なし

### 3. 過去5カ年における主な税制改正等による増減収額

(単位:百万円)

税目等	年度	平成 28 年度	平成 29 年度	平成 30 年度	令和 元 年度	令和 2 年度
個人市民税			○給与所得控除の見直し 131	○給与所得控除の見直し 167 ○県費負担教職員制度の権限移譲に伴う税率変更 27,490	○配偶者控除及び配偶者特別控除の見直し △ 41 ○県費負担教職員制度の権限移譲に伴う税率変更 3,753	
法人市民税		○法人税割の税率の引下げ △ 3,508	○国税の改正に伴うもの等 △ 328			○法人税割の税率の引下げ △ 5,323
固定資産税						
軽自動車税		○二輪車等の標準税率引上げ等 282				
市たばこ税		○旧三級品に係る特例税率の段階的廃止 42	○旧三級品に係る特例税率の段階的廃止 39	○旧三級品に係る特例税率の段階的廃止 37 ○税率の引上げ 344		○税率の引上げ 312
事業所税						
都市計画税						
その他の市税						
<b>市税合計</b>		<b>△ 3,184</b>	<b>△ 158</b>	<b>28,038</b>	<b>3,712</b>	<b>△ 5,011</b>

航空機燃料税		○譲与基準の見直し △ 159				
分離課税所得交付金			○県費負担教職員制度の見直し 267			
県民税所得割金			○県費負担教職員制度の見直し 29,436	○県費負担教職員制度の見直し 3,841		
法人事業税交付金						○法人事業税交付金の創設 3,724
地方消費税交付金			○清算基準の見直し △ 388	○清算基準の見直し △ 360	○清算基準の見直し 512 ○税率の引上げ 339	○税率の引き上げ 4,510
その他の譲与税金・交付金					○自動車税環境性能割の導入 257	
<b>税外収入合計</b>		<b>△ 159</b>	<b>29,315</b>	<b>3,481</b>	<b>1,108</b>	<b>8,234</b>

(注) 端数の関係で、総数と内訳の合計とは一致しない場合がある。

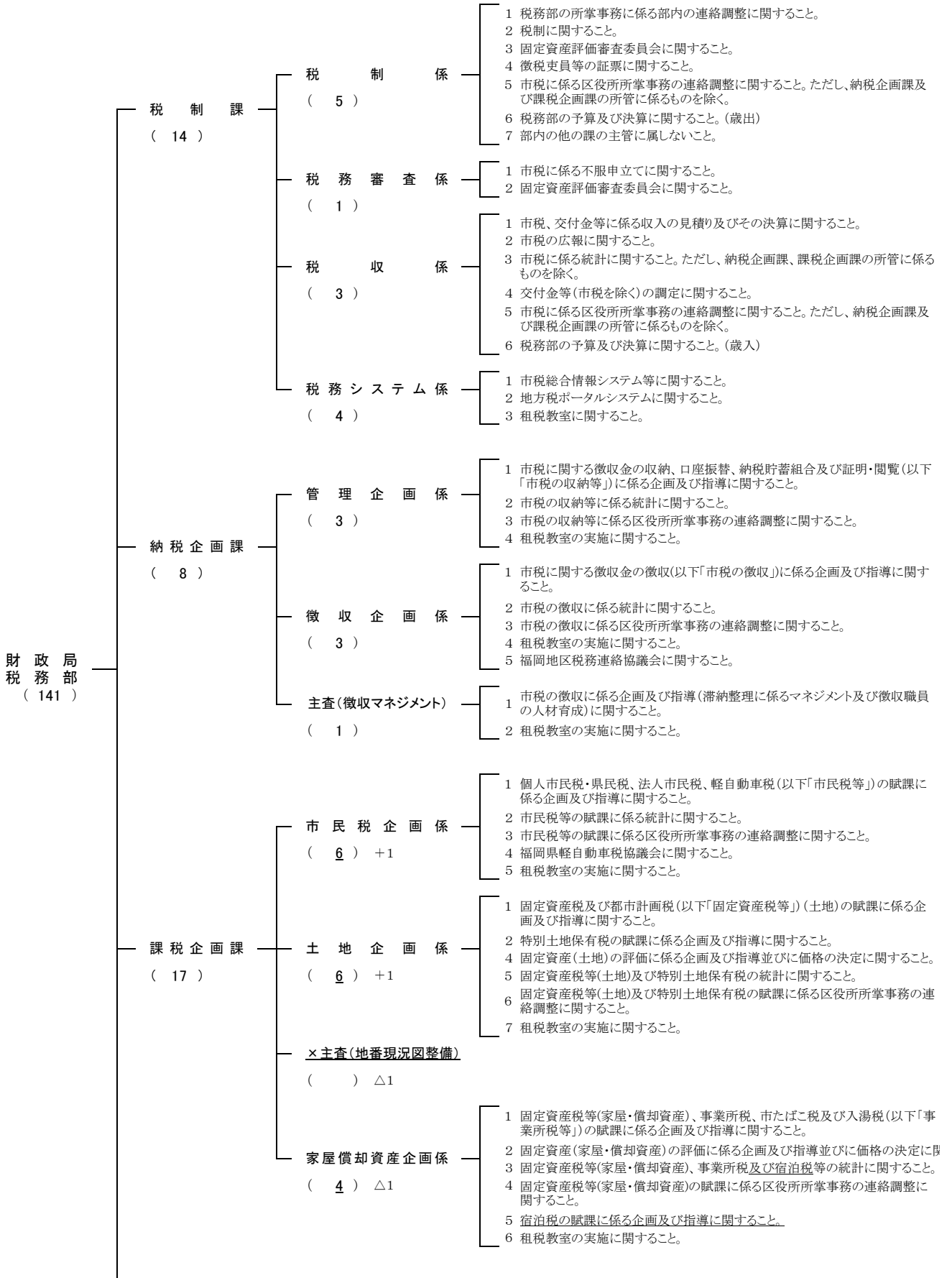
## 第9 その他

1. 税務機構と職員(令和3年度) .....	130
2. 税務事務電算化の概要 .....	144
3. 人口、世帯数に関する調 .....	146
4. 市税負担額 .....	146

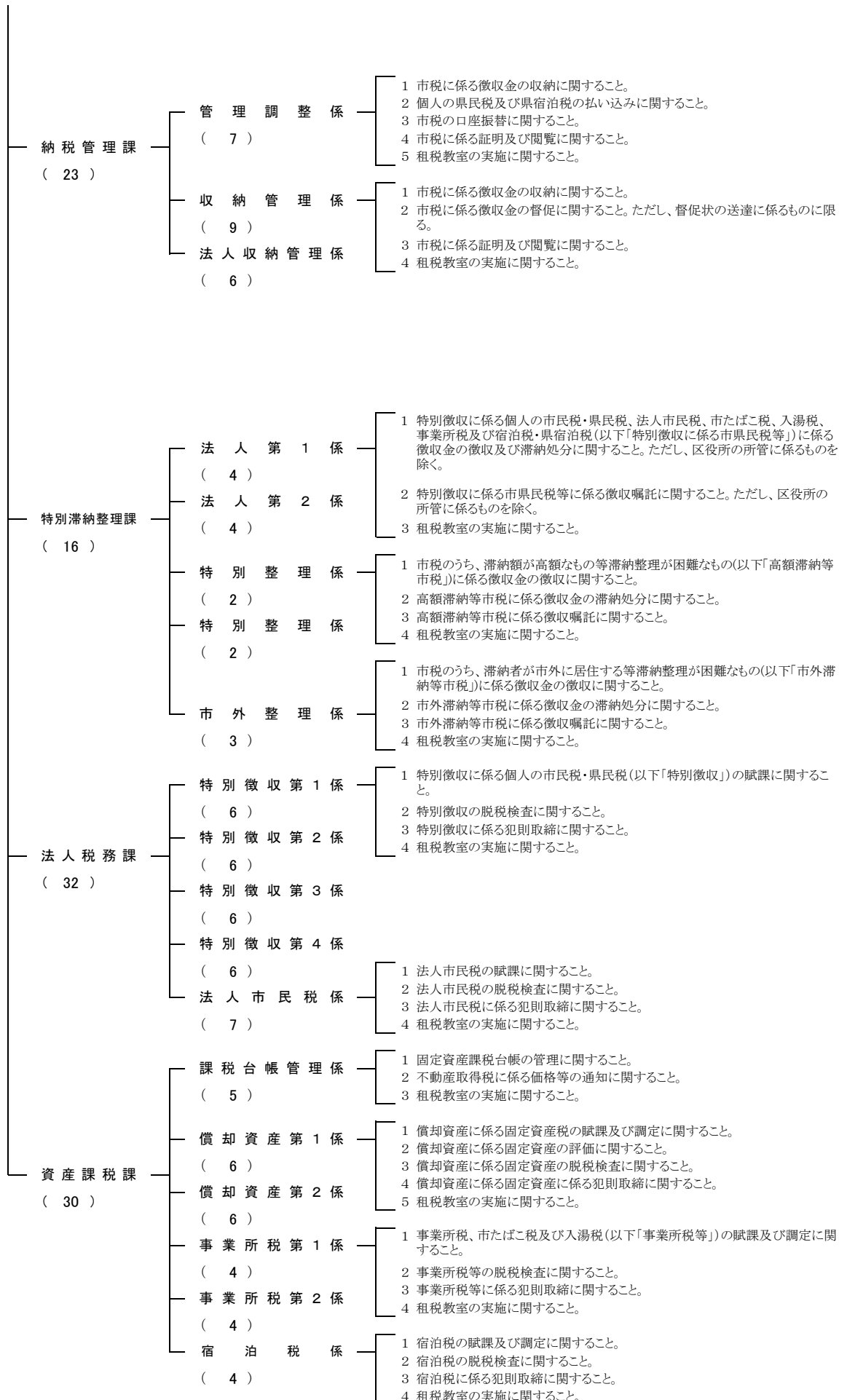
# 1. 税務機構と職員(令和3年度)

## (1) 税務機構と事務分掌 【一般職】

※ 下線部は、前年度からの変更箇所を表わす。  
※ 区市民部長は含まない。







【再任用短時間勤務職員(ポスト職)】

・ 相続等調査専門員

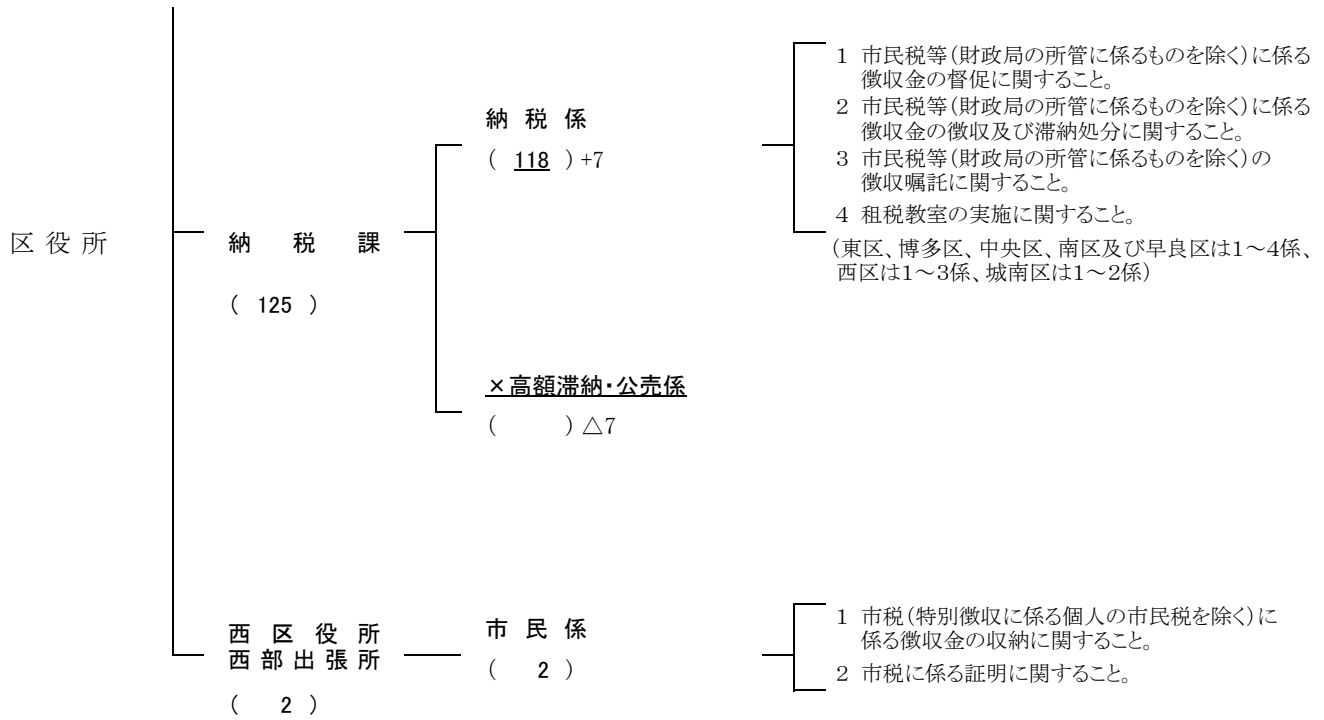
( 1 ) 納税企画課

相続関係滞納事案の調査業務等

【一般職】

※ 区市民部長は含まない。





**【再任用短時間勤務職員(ポスト職)】**

- ・ 市民・税務相談員 (6) 区広聴担当課(城南区除く) 市政及び税務に対する市民からの相談処理

(2) 税務機構と定数〔令和3年4月〕

※ 下線部は、前年度からの変更箇所を表わす。  
 ※ 区市民部長は含まない。

【I 一般職員定数】

総数 ( 521 )	—	部 長 級 ( 1 )			
	—	課 長 級 ( 21 )	※うち1名が再任用	} 内訳は参考2のとおり	
	—	係 長 級 ( 105 )	△6 ※うち11名が再任用		
	—	係 員 ( 394 )	+6 ※うち40名が再任用		

【II 会計年度任用職員 R3.4.1～】

総数 ( 150 )	—	財政局税務部 ( 51 )	+9	滞 納 整 理 指 導 員 ( 1 )	納税企画課
+9				課 税 調 査 企 画 専 門 員 ( 1 )	資産課税課
				一 般 事 務 職 員 ( 16 )	税制3、納企1、課企1、納管2、法人6、資産3
				一 般 事 務 補 助 職 員 ( 繁 忙 期 ) ( 31 )	法人27、資産4
				文 書 整 理 等 補 助 員 ( 2 )	納税管理課1、法人税務課1
	—	区 役 所 ( 99 )		千 早 証 明 サ ー ビ ス コ ー ナ ー 職 員 ( 2 )	東区課税課
				一 般 事 務 職 員 ( 53 )	課税: 東7、博6、中5、南6、城6、早5、西5 納税: 東3、博3、中1、南1、城2、早1、西2
				一 般 事 務 補 助 職 員 ( 繁 忙 期 ) ( 42 )	課税: 東5、博9、中4、南5、城7、早7、西5
				文 書 整 理 等 補 助 員 ( 2 )	中央区納税課1、城南区課税課1

【III 再任用短時間勤務職員 ポスト職 R3.4.1～】

総数 ( 7 )	—	財政局税務部 ( 1 )	—	相 続 等 調 査 専 門 員 ( 1 )	納税企画課
	—	区 役 所 ( 6 )	—	市 民 ・ 税 務 相 談 員 ( 6 )	区広聴担当課(城南区を除く)

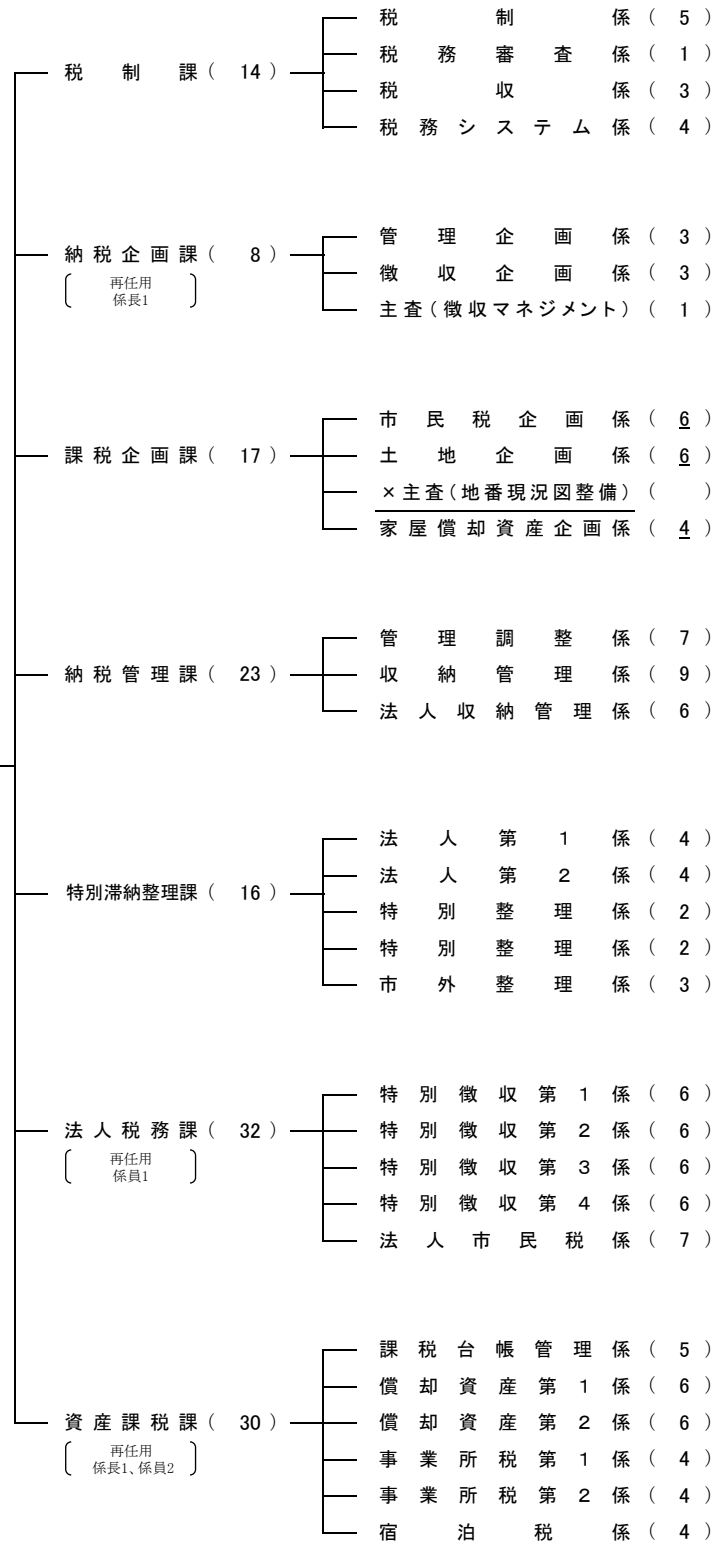
【参考1 業務別一般職員定数内訳】

・部課長	( 22 )
・課税(市民税・事業所税・諸税関係)	( 137 )
・課税(固定資産税関係)	( 131 )
・管理(税証明・収納管理・軽自動車税関係)	( 62 )
・納税(滞納整理関係)	( 133 )
・企画部門	( 36 )
<b>合 計</b>	<b>( 521 )</b>

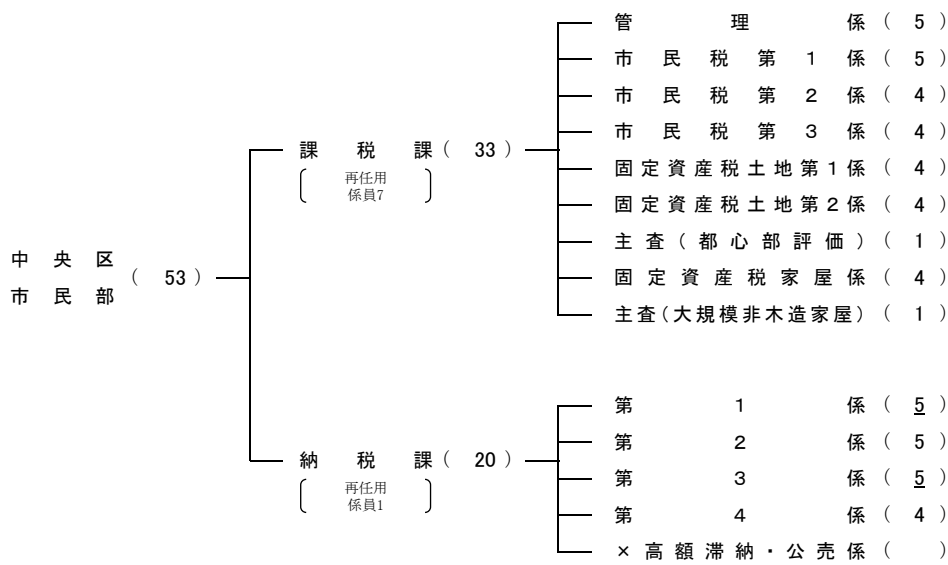
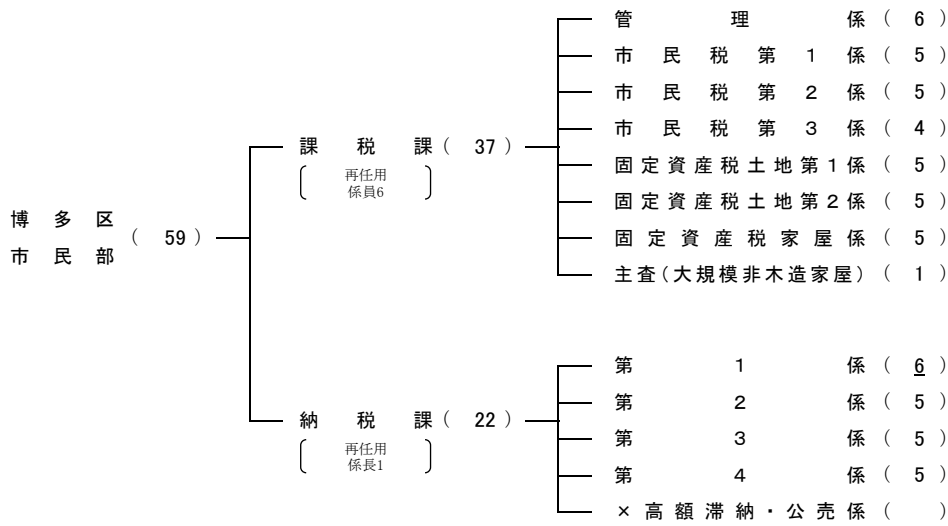
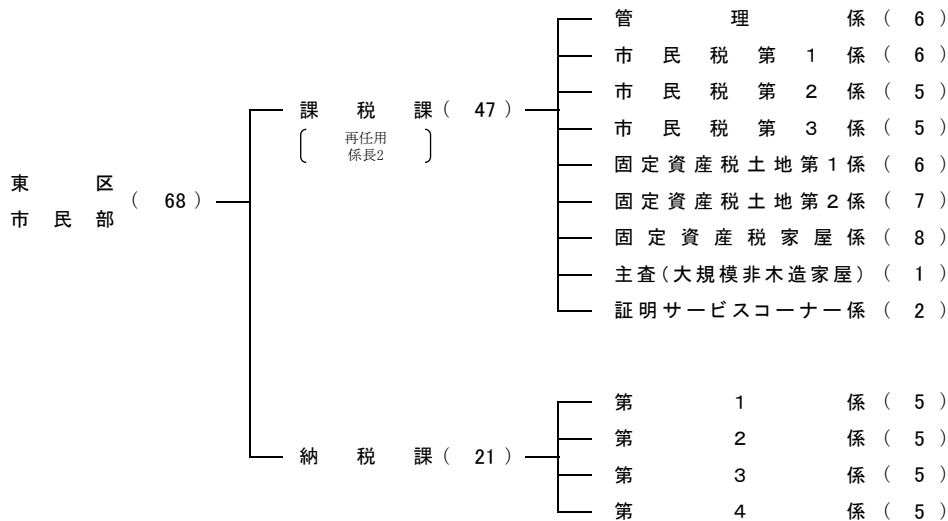
【参考2 再任用職員(ポスト職除く)の配置状況】

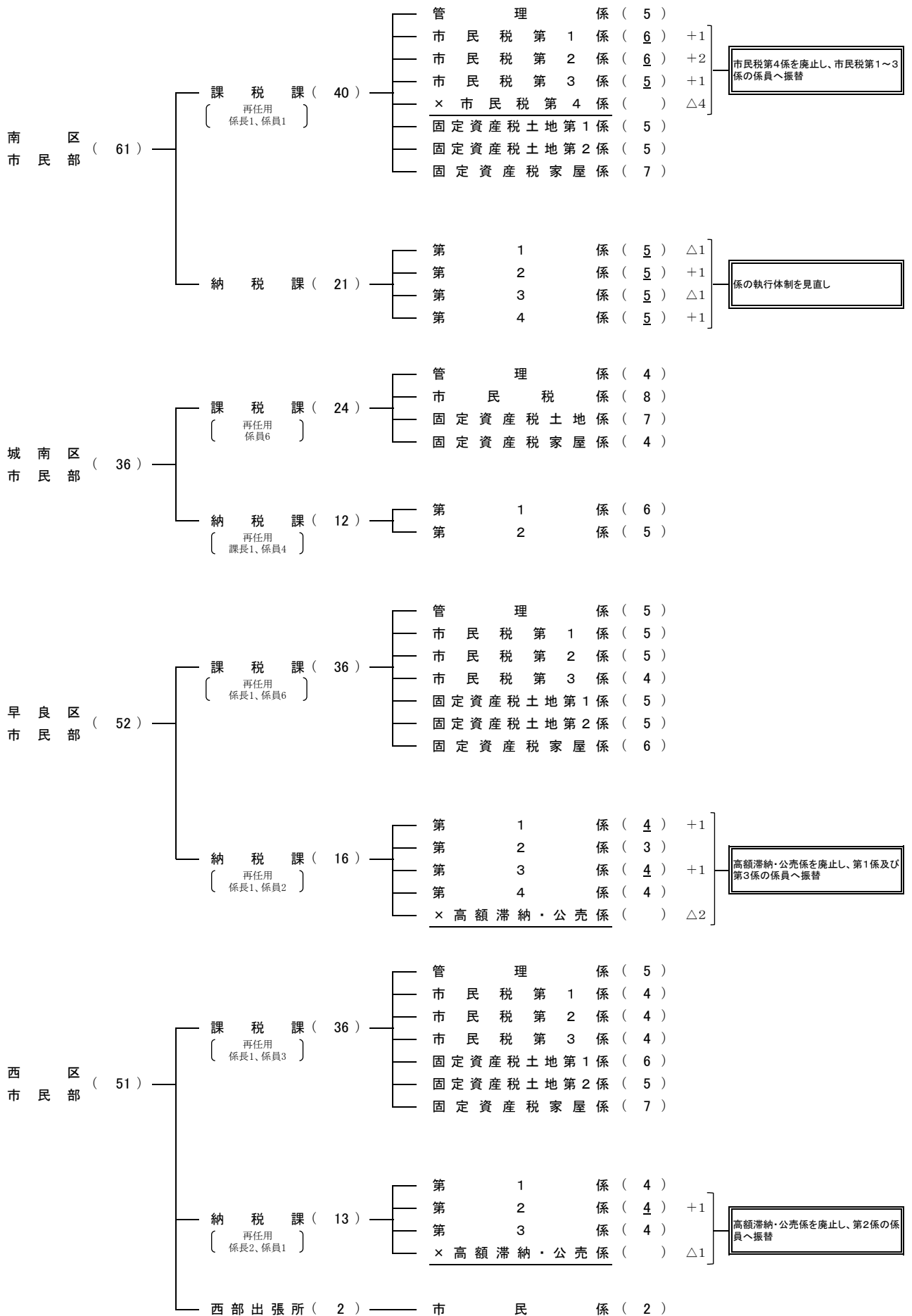
総数 ( 52 )	—	財政局税務部 ( 5 )	—	納 税 企 画 課 ( 1 )	係長1
				法 人 税 務 課 ( 1 )	係員1
				資 産 課 税 課 ( 3 )	係長1 係員2
	—	区 役 所 ( 47 )		東 区 課 税 課 ( 2 )	係長2
				博 多 区 課 税 課 ( 6 )	係員6
				博 多 区 納 税 課 ( 1 )	係長1
				中 央 区 課 税 課 ( 7 )	係員7
				中 央 区 納 税 課 ( 1 )	係員1
				南 区 課 税 課 ( 2 )	係長1 係員1
				城 南 区 課 税 課 ( 6 )	係員6
				城 南 区 納 税 課 ( 5 )	課長1 係員4
				早 良 区 課 税 課 ( 7 )	係長1 係員6
				早 良 区 納 税 課 ( 3 )	係長1 係員2
				西 区 課 税 課 ( 4 )	係長1 係員3
				西 区 納 税 課 ( 3 )	係長2 係員1

財 政 局 ( 141 )  
税 務 部



・家屋償却資産企画係の係員1名を市 民税企画係へ振替 ・土地企画係に係員1名を増員 ・主査(地番現況図整備)を廃止
--





(3) 税務機構の変遷

区分	平成23年4月1日	平成24年4月1日	平成24年10月1日
整備概要	(1)指導課及び資産税課を納税企画課及び課税企画課に再編 (2)特別滞納整理課主査(公債権・私債権連携担当)の廃止 (3)特別徴収課主査を廃止し、第3係を設置 (4)法人課税課主査(法人市民税事務専任)の廃止、 主査(事業所税事務専任)の1名減 (5)早良区納税課主査(税務証明審査事務専任)の廃止 (6)西区固定資産税課主査(償却資産評価事務専任)の減	(1)納税企画課徴収企画係を係員1名減し、係長を配置 (2)特別徴収課及び法人課税課を法人税務課及び資産課税課に再編。区固定資産税課から課税台帳入力業務と償却資産の評価業務を資産課税課に移管 (3)各区固定資産税課を固定資産税土地第1係・第2係、固定資産税家屋係に再編、主査(大規模非木造家屋担当)を城南区を除き各区1名配置 (4)中央区固定資産税課に主査(都心部評価担当)を設置	(1)法人納税課を納税管理課に名称変更し、収納管理業務を集約 (2)特別滞納整理課に市外居住固定資産税等滞納者の滞納整理を行う市外係を設置。さらに、特別整理係に職員2名を増員して機能強化 (3)区役所の税務担当課を課税課と納税課の2課体制に再編 (4)市税証明郵送請求センターを設置
財政局税務部	税制課 税制係 主査(税務審査) 税収係 主査(税務システム担当)	同左	同左
	納税企画課 管理企画係 徴収企画係(課長事務取扱)	納税企画課 管理企画係 徴収企画係	同左
	課税企画課 市民税係 土地係 家屋償却資産係	同左	同左
	法人納税課 管理係 納税第1係 納税第2係	同左	納税管理課 収納管理第1係 収納管理第2係 収納管理第3係 法人納税第1係 法人納税第2係
	特別滞納整理課 特別整理係 3	同左	特別滞納整理課 特別整理係 3 市外係
	特別徴収課 第1係 第2係 第3係	法人税務課 特別徴収第1係 特別徴収第2係 特別徴収第3係 法人市民税係	同左
法人課税課 法人市民税係  事業所税係 主査(事業所税事務専任) 1	資産課税課 課税台帳管理係 償却資産第1係 償却資産第2係 償却資産第3係 主査(償却資産評価事務専任) 3 事業所税係 主査(事業所税事務専任)	同左	
市民部長(博多区を除く)	同左	同左	
区役所	納税課 管理係 主査(税務証明審査等担当)(城南) 主査(収納対策調整専任)(西) 納税係 第1～第5係(博多) 第1～第4係(東・中央・南・早良) 第1～第3係(城南・西) 収入向上対策係(南) 高額滞納・公売係(城南) 収入向上係(早良) 滞納対策係(西) 主査(高額滞納・公売専任) (東・博多2、中央・南・早良・西1) 主査(市外滞納整理専任)(中央・南) 主査(税収向上対策専任)(東) 主査(捜索・市外滞納整理等専任)(博多)	同左	課税課 管理係 主査(税務証明審査等担当)(城南) 市民税係 第1係～第4係(東・南) 第1係～第3係(博多・中央・早良・西) 第1係～第2係(城南) 固定資産税土地第1係 固定資産税土地第2係 主査(都心部評価担当)(中央) 固定資産税家屋係 主査(大規模非木造家屋担当)(城南除く1)
	市民税課 第1係 第2係 主査(市民税税収確保対策専任) (東・博多・南・城南1、中央・早良2)	同左	納税課 第1係～第5係(東・博多・南・早良) 第1係～第4係(中央・西) 第1係～第3係(城南) 高額滞納・公売係(城南) 主査(高額滞納・公売専任) (博多2、東・中央・南・早良・西1)
	固定資産税課 課税係 土地係 主査(土地評価調整専任)(中央除く1) 主査(特別土地保有税事務専任)(中央) 家屋・償却資産係 主査(償却資産評価事務専任) ※城南は償却資産評価事務等専任 (東・博多・中央2、南・城南・早良1) 主査(大規模非木造家屋評価事務等専任) (東・博多・中央・早良・西1)	固定資産税課 固定資産税土地第1係 固定資産税土地第2係 主査(都心部評価担当)(中央) 固定資産税家屋係 主査(大規模非木造家屋担当) (城南除く1)	
出張所 西部出張所 市民係	同左	同左	
定数	536	527	520

※主査については、人数を記入していない場合は1名。



区分	平成25年4月1日	平成26年4月1日	平成27年4月1日
整備概要	(1)納税企画課徴収企画係に係員1名を増員	(1)博多区に市民部が設置され、税務の所管が市民部に変更 (2)税制課税務システム担当主査を税務システム係に変更し、係員1名を増員 (3)資産課税課償却資産評価事務専任主査を廃止 (4)区納税課について、高額滞納・公売専任主査6名(城南を除く6区)を職員に振替。中央区に高額滞納・公売係を設置。早良区の第5係、西区の第4係を高額・滞納公売係に名称変更。城南区の高額滞納・公売係を廃止	(1)課税企画課に社会保障・税番号制度の導入に伴う個人番号の調査、登録を行う税番号調査係を設置 (2)資産課税課について次のとおり変更 ①償却資産第3係を廃止し2係制に変更 ②事業所税係を事業所税第1係に変更し、事業所税第2係を設置 ③主査(事業所税事務専任)を廃止 (3)東区課税課の市民税第1係を1名減 (4)博多区納税課の第5係及び主査(高額滞納・公売専任)を廃止し、高額滞納・公売係を設置 (5)南区課税課の固定資産税家屋係を1名増 (6)南区納税課の第5係を廃止し4係制に変更 (7)城南区課税課について次のとおり変更 ①主査(税務証明審査等)を廃止し係員に振替 ②市民税第2係を廃止し1係制に変更 ③固定資産税土地第2係を廃止し1係制に変更
財政局 税務部	税制課 税制係 主査(税務審査) 税収係 主査(税務システム担当)	税制課 税制係 主査(税務審査) 税収係 税務システム係	同左
	納税企画課 管理企画係 徴収企画係	同左	同左
	課税企画課 市民税係 土地係 家屋償却資産係	課税企画課 市民税企画係 土地企画係 家屋償却資産企画係	課税企画課 市民税企画係 土地企画係 家屋償却資産企画係 税番号調査係
	納税管理課 収納管理第1係 収納管理第2係 収納管理第3係 法人納税第1係 法人納税第2係	同左	同左
	特別滞納整理課 特別整理係 3 市外係	同左	同左
	法人税務課 特別徴収第1係 特別徴収第2係 特別徴収第3係 法人市民税係	同左	同左
	資産課税課 課税台帳管理係 償却資産第1係 償却資産第2係 償却資産第3係 主査(償却資産評価事務専任) 3 事業所税係 主査(事業所税事務専任)	資産課税課 課税台帳管理係 償却資産第1係 償却資産第2係 償却資産第3係 事業所税係 主査(事業所税事務専任)	資産課税課 課税台帳管理係 償却資産第1係 償却資産第2係 事業所税第1係 事業所税第2係
市民部長(博多区を除く)	市民部長	市民部長	
区役所	課税課 管理係 主査(税務証明審査等担当)(城南) 市民税係 第1係～第4係(東・南) 第1係～第3係(博多・中央・早良・西) 第1係～第2係(城南) 固定資産税土地第1係 固定資産税土地第2係 主査(都心部評価担当)(中央) 固定資産税家屋係 主査(大規模非木造家屋担当)(城南除く1)	同左	課税課 管理係 市民税係 第1係～第4係(東・南) 第1係～第3係(博多・中央・早良・西) 市民税係(城南) 固定資産税土地係 第1係～第2係(城南除く) 土地係(城南) 主査(都心部評価担当)(中央) 固定資産税家屋係 主査(大規模非木造家屋担当)(城南除く)
	納税課 第1係～第5係(東・博多・南・早良) 第1係～第4係(中央・西) 第1係～第3係(城南) 高額滞納・公売係(城南) 主査(高額滞納・公売専任) (博多2、東・中央・南・早良・西1)	納税課 第1係～第5係(東・博多・南) 第1係～第4係(中央・早良) 第1係～第3係(城南・西) 高額滞納・公売係(中央・早良・西) 主査(高額滞納・公売専任)(博多)	納税課 第1係～第5係(東) 第1係～第4係(博多・中央・南・早良) 第1係～第3係(城南・西) 高額滞納・公売係(博多・中央・早良・西)
出張所	西部出張所 市民係	同左	西部出張所 市民係
定数	521	522	524

※主査については、人数を記入していない場合は1名。

区分	平成28年4月1日	平成29年4月1日	平成30年4月1日
整備概要	(1)税制課主査(税務審査担当)を廃止し、税務審査係を設置 (2)法人税務課に主査(特別徴収拡充担当)を設置 (3)東区課税課の市民税第4係を廃止し3係制に変更 (4)東区課税課に主査(証明サービスコーナー担当)を設置 (5)東区納税課の第5係を廃止し4係制に変更	(1)課税企画課について次の通り変更 ①市民税企画係に係員1名を増員 ②税番号調査係を廃止 (2)法人税務課について次のとおり係名変更 ①収納管理第1係を管理調整係に変更 ②収納管理第2係を収納管理係に変更 ③収納管理第3係を法人収納管理係に変更 (3)法人税務課の主査(特別徴収拡充担当)を主査(特別徴収指導担当)に変更し、主査付係員1名を増員	(1)課税企画課について次の通り変更 ①市民税企画係から家屋償却資産企画係に係員1名移管 ②主査(地番現況図整備担当)を設置 (2)納税管理課の法人納税第2係に係員1名を増員 (3)法人税務課の主査(特別徴収指導担当)に主査付係員1名を増員
財政局 税務部	税制課 税制係 税務審査係 税収係 税務システム係	同左	同左
	納税企画課 管理企画係 徴収企画係	同左	同左
	課税企画課 市民税企画係 土地企画係 家屋償却資産企画係 税番号調査係	課税企画課 市民税企画係 土地企画係 家屋償却資産企画係	課税企画課 市民税企画係 土地企画係 主査(地番現況図整備担当) 家屋償却資産企画係
	納税管理課 収納管理第1係 収納管理第2係 収納管理第3係 法人納税第1係 法人納税第2係	納税管理課 管理調整係 収納管理係 法人収納管理係 法人納税第1係 法人納税第2係	同左
	特別滞納整理課 特別整理係 3 市外整理係	同左	同左
	法人税務課 特別徴収第1係 特別徴収第2係 特別徴収第3係 主査(特別徴収拡充担当) 法人市民税係	同左	同左
	資産課税課 課税台帳管理係 償却資産第1係 償却資産第2係 事業所税第1係 事業所税第2係	同左	同左
市民部長	市民部長(中央区・城南区は総務部長が兼務)	同左	
区役所	課税課 管理係 市民税係 第1係～第4係(南) 第1係～第3係(東・博多・中央・早良・西) 市民税係(城南) 主査(証明サービスコーナー担当)(東) 固定資産税土地係 第1係～第2係(城南除く) 土地係(城南) 主査(都心部評価担当)(中央) 固定資産税家屋係 主査(大規模非木造家屋担当)(城南除く)	同左	同左
	納税課 第1係～第4係(東・博多・中央・南・早良) 第1係～第3係(城南・西) 高額滞納・公売係(博多・中央・早良・西)	同左	同左
出張所	西部出張所 市民係	同左	同左
定数	526	524	527

※主査については、人数を記入していない場合は1名。

※平成29年度以降、市民部長を総務部長または保健福祉センター所長が兼務している場合、定数から除いている。

区分	平成31年4月1日	令和2年4月1日	令和3年4月1日
整備概要	(1)課税企画課に主査(宿泊税担当)1名、係員1名を配置 (2)法人税務課主査(特別徴収指導担当)を廃止し、特別徴収第4係を新設 (3)東区課税課の主査(証明サービスコーナー担当)に主査付係員1名を増員 (4)早良区納税課納税第3係の係員1名を減員	(1)納税企画課に主査(徴収マネジメント担当)を新設 (2)課税企画課の主査(宿泊税)を廃止し、資産課税課に宿泊税係を新設 (3)納税管理課について次の通り変更 ①業務委託により納税管理課の係員を3名減員 ②法人納税係を特別滞納整理課へ移管 (4)特別滞納整理課の特別整理係長を廃止 (5)東区課税課について次の通り変更 ①主査(証明サービスコーナー)を係へ変更 ②固定資産税土地第2係及び固定資産税家屋係の係員を各1名増員 (6)南区、早良区、西区課税課の主査(大規模非木造家屋)を廃止し、固定資産税家屋係の係員へ振替 (7)会計年度任用職員制度の開始に伴い、城南区課税課、東区納税課、博多区納税課、西区納税課の係員各1名を減員 (8)城南区納税課の第1係と第3係を統合し、係長1名は係員に振替	(1)課税企画課の主査(地番現況図整備)を廃止し、係員1名を増員 (2)課税企画課家屋償却資産企画係の係員1名を市民税企画係へ振替 (3)博多区、中央区、早良区、西区の主査(高額滞納・公売係)を廃止し、第1～第3係の係員へ振替 (4)南区課税課の市民税第4係を廃止し、市民税第1～3係の係員へ振替
財政局 税務部	税制課 税制係 税務審査係 税収係 税務システム係	同左	同左
	納税企画課 管理企画係 徴収企画係	納税企画課 管理企画係 徴収企画係 主査(徴収マネジメント担当)	同左
	課税企画課 市民税企画係 土地企画係 主査(地番現況図整備担当) 家屋償却資産企画係 主査(宿泊税担当)※H30.10.1～	課税企画課 市民税企画係 土地企画係 主査(地番現況図整備担当) 家屋償却資産企画係	課税企画課 市民税企画係 土地企画係 家屋償却資産企画係
	納税管理課 管理調整係 収納管理係 法人収納管理係 法人納税第1係 法人納税第2係	納税管理課 管理調整係 収納管理係 法人収納管理係	同左
	特別滞納整理課 特別整理係 3 市外整理係	特別滞納整理課 法人第1係 法人第2係 特別整理係 2 市外整理係	同左
	法人税務課 特別徴収第1係 特別徴収第2係 特別徴収第3係 特別徴収第4係 法人市民税係	同左	同左
	資産課税課 課税台帳管理係 償却資産第1係 償却資産第2係 事業所税第1係 事業所税第2係	資産課税課 課税台帳管理係 償却資産第1係 償却資産第2係 事業所税第1係 事業所税第2係 宿泊税係	同左
市民部長(中央区・城南区・西区は総務部長が兼務)	市民部長	市民部長 (中央区・城南区・早良区・西区は兼務)	
区役所	課税課 管理係 市民税係 第1係～第4係(南) 第1係～第3係(東・博多・中央・早良・西) 市民税係(城南) 主査(証明サービスコーナー担当)(東) 固定資産税土地係 第1係～第2係(城南除く) 土地係(城南) 主査(都心部評価担当)(中央) 固定資産税家屋係 主査(大規模非木造家屋担当)(城南除く)	課税課 管理係 市民税係 第1係～第4係(南) 第1係～第3係(東・博多・中央・早良・西) 市民税係(城南) 証明サービスコーナー係(東) 固定資産税土地係 第1係～第2係(城南除く) 土地係(城南) 主査(都心部評価担当)(中央) 固定資産税家屋係 主査(大規模非木造家屋担当)(東・博多・中央)	課税課 管理係 市民税係 第1係～第3係(城南除く) 市民税係(城南) 証明サービスコーナー係(東) 固定資産税土地係 第1係～第2係(城南除く) 土地係(城南) 主査(都心部評価担当)(中央) 固定資産税家屋係 主査(大規模非木造家屋担当)(東・博多・中央)
	納税課 第1係～第4係(東・博多・中央・南・早良) 第1係～第3係(城南・西) 高額滞納・公売係(博多・中央・早良・西)	納税課 第1係～第4係(東・博多・中央・南・早良) 第1係～第3係(西) 第1係～第2係(城南) 高額滞納・公売係(博多・中央・早良・西)	納税課 第1係～第4係(東・博多・中央・南・早良) 第1係～第3係(西) 第1係～第2係(城南)
出張所	西部出張所 市民係	同左	同左
定数	528	528	524

※主査については、人数を記入していない場合は1名。  
※平成29年度以降、市民部長を総務部長または保健福祉センター所長が兼務している場合、定数から除いている。

## (4) 税務職員配置状況(定数)

区 分		平成29年度	平成30年度	令和元年度	令和2年度	令和3年度
税 務 部	合 計	524	527	528	528	524
	計	137	140	142	141	141
	税 制 課	15	15	15	15	15
	納 税 企 画 課	7	7	7	8	8
	課 税 企 画 課	16	17	19	17	17
	納 税 管 理 課	33	34	34	23	23
	特 別 滞 納 整 理 課	9	9	9	16	16
	法 人 税 務 課	31	32	32	32	32
	資 産 課 税 課	26	26	26	30	30
	区 役 所	計	387	387	386	387
市 民 部 長	5	5	4	7	3	
課 税 課	251	251	252	253	253	
納 税 課	129	129	128	125	125	
西 部 出 張 所 市 民 係	2	2	2	2	2	
東 区 役 所	計	67	67	68	69	69
市 民 部 長	1	1	1	1	1	
課 税 課	44	44	45	47	47	
納 税 課	22	22	22	21	21	
博 多 区 役 所	計	61	61	61	60	60
市 民 部 長	1	1	1	1	1	
課 税 課	37	37	37	37	37	
納 税 課	23	23	23	22	22	
中 央 区 役 所	計	53	53	53	54	53
市 民 部 長				1		
課 税 課	33	33	33	33	33	
納 税 課	20	20	20	20	20	
南 区 役 所	計	62	62	62	62	62
市 民 部 長	1	1	1	1	1	
課 税 課	40	40	40	40	40	
納 税 課	21	21	21	21	21	
城 南 区 役 所	計	37	37	37	37	36
市 民 部 長				1		
課 税 課	25	25	25	24	24	
納 税 課	12	12	12	12	12	
早 良 区 役 所	計	54	54	53	53	52
市 民 部 長	1	1	1	1		
課 税 課	36	36	36	36	36	
納 税 課	17	17	16	16	16	
西 区 役 所	計	53	53	52	52	51
市 民 部 長	1	1		1		
課 税 課	36	36	36	36	36	
納 税 課	14	14	14	13	13	
西 部 出 張 所 市 民 係	2	2	2	2	2	

※1. 税務部長は税制課に含めている。また、平成22年度より、区の市民部長を税務機構に含めている。(博多区は平成26年度から)

※2. 平成29年度以降、市民部長を総務部長または保健福祉センター所長が兼務している場合、定数から除いている。

## (4) 税務職員配置状況(続)

区 分	令和3年度									
	税務職員数	税 務 職 員 の 級 別 内 訳								
		部 長	課 長	係長・主査	総括主任	主任	2級	1級	再任用	
	人	人	人	人	人	人	人	人	人	
<b>合 計</b>	<b>548</b>	<b>5</b>	<b>20</b>	<b>95</b>	<b>144</b>	<b>63</b>	<b>110</b>	<b>60</b>	<b>51</b>	
<b>税 務 部</b>	<b>計</b>	<b>148</b>	<b>1</b>	<b>7</b>	<b>27</b>	<b>38</b>	<b>21</b>	<b>35</b>	<b>14</b>	<b>5</b>
	税 制 課	16	1	1	4	2	2	6	0	0
	納 税 企 画 課	8		1	2	1	2	1	0	1
	課 税 企 画 課	18		1	3	4	2	8	0	0
	納 税 管 理 課	24		1	3	7	1	6	6	0
	特別滞納整理課	16		1	5	6	2	2	0	0
	法 人 税 務 課	35		1	5	9	6	8	5	1
	資 産 課 税 課	31		1	5	9	6	4	3	3
<b>区 役 所</b>	<b>計</b>	<b>400</b>	<b>4</b>	<b>13</b>	<b>68</b>	<b>106</b>	<b>42</b>	<b>75</b>	<b>46</b>	<b>46</b>
	市 民 部 長	4	4							
	課 税 課	263		7	47	71	27	46	31	34
	納 税 課	131		6	21	33	15	29	15	12
	西部出張所市民係	2				2				
<b>東 区 役 所</b>	<b>計</b>	<b>70</b>	<b>1</b>	<b>2</b>	<b>11</b>	<b>26</b>	<b>6</b>	<b>13</b>	<b>9</b>	<b>2</b>
	市 民 部 長	1	1							
	課 税 課	47		1	7	15	6	9	7	2
	納 税 課	22		1	4	11	0	4	2	0
<b>博 多 区 役 所</b>	<b>計</b>	<b>62</b>	<b>1</b>	<b>2</b>	<b>11</b>	<b>12</b>	<b>9</b>	<b>15</b>	<b>5</b>	<b>7</b>
	市 民 部 長	1	1							
	課 税 課	39		1	8	9	7	6	2	6
	納 税 課	22		1	3	3	2	9	3	1
<b>中 央 区 役 所</b>	<b>計</b>	<b>57</b>	<b>0</b>	<b>2</b>	<b>13</b>	<b>13</b>	<b>5</b>	<b>10</b>	<b>6</b>	<b>8</b>
	市 民 部 長	0	0							
	課 税 課	35		1	9	8	1	6	3	7
	納 税 課	22		1	4	5	4	4	3	1
<b>南 区 役 所</b>	<b>計</b>	<b>67</b>	<b>1</b>	<b>2</b>	<b>11</b>	<b>15</b>	<b>9</b>	<b>16</b>	<b>11</b>	<b>2</b>
	市 民 部 長	1	1							
	課 税 課	43		1	7	10	6	11	6	2
	納 税 課	23		1	4	5	3	5	5	0
<b>城 南 区 役 所</b>	<b>計</b>	<b>37</b>	<b>0</b>	<b>1</b>	<b>6</b>	<b>8</b>	<b>3</b>	<b>5</b>	<b>4</b>	<b>10</b>
	市 民 部 長	0	0							
	課 税 課	24		1	4	5	2	3	3	6
	納 税 課	13		0	2	3	1	2	1	4
<b>早 良 区 役 所</b>	<b>計</b>	<b>53</b>	<b>0</b>	<b>2</b>	<b>9</b>	<b>15</b>	<b>5</b>	<b>8</b>	<b>4</b>	<b>10</b>
	市 民 部 長	0	0							
	課 税 課	37		1	6	12	3	4	4	7
	納 税 課	16		1	3	3	2	4	0	3
<b>西 区 役 所</b>	<b>計</b>	<b>53</b>	<b>0</b>	<b>2</b>	<b>7</b>	<b>17</b>	<b>5</b>	<b>8</b>	<b>7</b>	<b>7</b>
	市 民 部 長	0	0							
	課 税 課	38		1	6	12	2	7	6	4
	納 税 課	13		1	1	3	3	1	1	3
	西部出張所市民係	2				2				

※1. 令和2年5月1日現在の数値である。

※2. 定数外配置職員及び病休・育休中の職員を含めている。

※3. 再任用のうち、納税企画課1名、資産課税課1名、東区課税課1名、博多区納税課1名、南区課税課1名、早良区課税課1名及び西区納税課2名については係長級である。

※4. 平成29年度以降、市民部長を総務部長または保健福祉センター所長が兼務している場合、定数から除いている。

## 2. 税務事務電算化の概要

### (1) 税情報システムの開発経緯

計 画	S42～46年度	S47～51年度	S52～56年度	S57～61年度	S62～H13年度
開 発 内 容	<ul style="list-style-type: none"> <li>・個人市県民税(普徴・特徴)</li> <li>・固定資産税</li> <li>・償却資産税</li> <li>・軽自動車税</li> </ul>	<ul style="list-style-type: none"> <li>・特別土地保有税</li> <li>・収納消込</li> </ul>	<ul style="list-style-type: none"> <li>・法人市民税(賦課)</li> <li>・法人事業所マスター作成</li> <li>・特徴異動処理</li> <li>・収納消込(滞納繰越分)</li> </ul>	<ul style="list-style-type: none"> <li>・個人市県民税一元化</li> <li>・市税滞納整理</li> </ul>	<ul style="list-style-type: none"> <li>・市税統計経理決算</li> </ul>
	オンラインシステム		<ul style="list-style-type: none"> <li>・軽自動車税(賦課)</li> <li>・市税収納状況</li> </ul>		<ul style="list-style-type: none"> <li>・固定資産税(賦課)</li> <li>・法人市民税(消込)</li> <li>・個人市民税宛名異動 オンライン化等</li> </ul>
そ の 他			<ul style="list-style-type: none"> <li>・住民マスター連携</li> <li>・口座振替分磁気テープ 交換</li> </ul>	<ul style="list-style-type: none"> <li>・市税業務日本語化</li> </ul>	

計 画	H14年度～	H16年度～	H17年度～	H19年度～
開 発 内 容	<ul style="list-style-type: none"> <li>市税総合情報システム (統合システム)の一次稼働</li> <li>・共通宛名</li> <li>・法人市民税</li> <li>・個人市民税</li> <li>・収納管理</li> <li>・滞納整理</li> </ul>	<ul style="list-style-type: none"> <li>市税総合情報システム (統合システム)の二次稼働の 一部先行稼働</li> <li>・軽自動車税</li> </ul>	<ul style="list-style-type: none"> <li>市税総合情報システム (統合システム)の二次稼働</li> <li>・固定資産税</li> <li>・事業所税</li> <li>・諸税</li> </ul>	<ul style="list-style-type: none"> <li>地方税ポータルシステムの二次稼働 (電子申告対象税目追加、電子申請) 追加税目</li> <li>・個人住民税(特別徴収分)</li> <li>・事業所税</li> </ul>
	オンラインシステム	<ul style="list-style-type: none"> <li>常駐外税情報照会システムの稼働</li> <li>・一次稼働業務のオンライン停止時の照会</li> </ul>	<ul style="list-style-type: none"> <li>家屋評価システムの稼働</li> </ul>	
そ の 他	<ul style="list-style-type: none"> <li>・ // 過年度データの照会</li> <li>・ 申告書、給報のイメージ照会</li> </ul>		<ul style="list-style-type: none"> <li>地方税ポータルシステムの一次稼働(電子申告)</li> <li>・法人市民税</li> <li>・固定資産税(償却資産)</li> </ul>	

計 画	H22年度～	H24年度～	R元年度～	R2年度～
開 発 内 容	<ul style="list-style-type: none"> <li>国税連携システム運用開始</li> </ul>	<ul style="list-style-type: none"> <li>電子納税システム運用開始</li> </ul>	<ul style="list-style-type: none"> <li>地方税ポータルシステム (共通納税システムの運用開始)</li> </ul>	<ul style="list-style-type: none"> <li>市税総合情報システム (税目追加)</li> <li>・宿泊税</li> </ul>
そ の 他				

## (2) OA機器の設置状況

令和3年4月1日現在

区 役 所 ・ 課 名	市税総合情報システム用端末機	地方税ポータルシステム用端末機	国税連携用端末機
東 区	納 税 課	26	
	課 税 課	59	1
博多区	納 税 課	27	
	課 税 課	47	1
中央区	納 税 課	23	
	課 税 課	43	1
南 区	納 税 課	25	
	課 税 課	51	1
城南区	納 税 課	16	
	課 税 課	32	1
早良区	納 税 課	18	
	課 税 課	47	1
入部出張所		2	
西 区	納 税 課	16	
	課 税 課	47	1
西部出張所		3	
本 庁	納 税 企 画 課	10	
	課 税 企 画 課	12	1
	納 税 管 理 課	29	1
	特別滞納整理課	16	
	法 人 税 務 課	48	19
	資 産 課 税 課	51	18
そ の 他	83	2	
合 計		731	41
			10

※ 全庁・財務会計端末除く。

### 3. 人口、世帯数に関する調

年度	人口	世帯数	面積	1世帯当たり 人口	税務 職員数	税務職員1人当たり		
						人口	世帯数	面積
	人	世帯	km <sup>2</sup>	人	人	人	世帯	km <sup>2</sup>
27	1,543,921	770,026	343.39	2.01	524	2,946	1,470	0.655
28	1,557,669	783,717	343.39	1.99	526	2,961	1,490	0.653
29	1,570,095	797,104	343.39	1.97	524	2,996	1,521	0.655
30	1,582,695	811,224	343.46	1.95	527	3,003	1,539	0.652
元	1,596,953	825,834	343.46	1.93	528	3,025	1,564	0.650
2	1,616,351	832,876	343.46	1.94	528	3,061	1,577	0.650

※1. 人口・世帯数は、翌年度4月1日現在の推計人口による。

※2. 面積は、翌年度4月1日現在、税務職員数は当該年度の末日(3月31日)による。

### 4. 市税負担額

#### (1) ①年度別推移

年度	人口	世帯数	市税決算収入額	負担額	
				1人当たり	1世帯当たり
	人	世帯	千円	円	円
27	1,543,921	770,026	284,138,163	184,037	368,998
28	1,557,669	783,717	288,287,809	185,076	367,847
29	1,570,095	797,104	293,379,779	186,855	368,057
30	1,582,695	811,224	332,596,900	210,146	409,994
元	1,596,953	825,834	344,453,594	215,694	417,098
2	1,616,351	832,876	341,070,017	211,012	409,509

※人口・世帯数は、翌年度4月1日現在の推計人口による。

#### ②年度別推移(対前年度比)

年度	対前年度比				
	人口	世帯数	市税決算収入額	負担額	
				1人当たり	1世帯当たり
%	%	%	%	%	
27	101.3	101.4	100.7	99.4	99.3
28	100.9	101.8	101.5	100.6	99.7
29	100.8	101.7	101.8	101.0	100.1
30	100.8	101.8	113.4	112.5	111.4
元	100.9	101.8	103.6	102.6	101.7
2	101.2	100.9	99.0	97.8	98.2



## (2)他都市の状況(2年度)

都市名	人口	世帯数	面積	市税決算収入	負担額	
					1人当たり	1世帯当たり
	人	世帯	km <sup>2</sup>	千円	円	円
札幌市	1,974,212	970,131	1,121.26	335,437,317	169,909	345,765
仙台市	1,094,919	525,793	786.35	218,822,321	199,853	416,176
さいたま市	1,329,243	586,151	217.43	274,685,901	206,648	468,627
千葉市	976,745	450,703	271.76	205,619,762	210,515	456,220
横浜市	3,776,146	1,762,920	437.71	843,869,813	223,474	478,677
川崎市	1,539,946	752,694	144.35	365,387,980	237,273	485,440
相模原市	724,941	334,505	328.91	131,083,049	180,819	391,872
新潟市	786,067	344,086	726.27	133,682,198	170,065	388,514
静岡市	684,622	298,011	1,411.83	139,758,947	204,140	468,972
浜松市	788,333	321,278	1,558.06	148,177,952	187,964	461,214
名古屋市	2,325,987	1,121,309	326.50	594,560,036	255,616	530,237
京都市	1,459,072	728,856	827.83	295,943,361	202,830	406,038
大阪市	2,753,819	1,470,189	225.32	744,662,939	270,411	506,508
堺市	824,017	367,082	149.83	151,240,872	183,541	412,008
神戸市	1,511,393	728,049	557.02	305,465,511	202,109	419,567
岡山市	706,775	334,876	789.95	128,978,996	182,489	385,154
広島市	1,195,994	557,992	906.69	236,747,785	197,951	424,285
北九州市	934,130	435,354	491.71	174,595,776	186,907	401,043
熊本市	737,490	332,184	390.32	116,856,952	158,452	351,784

※1. 人口・世帯数は、翌年度4月1日現在の推計人口による。

※2. 面積は、翌年度4月1日現在による。

## (3)税目別負担額(2年度)

税目	市税決算収入	負担額	
		1人当たり	1世帯当たり
	千円	円	円
個人市民税	134,347,900	83,118	161,306
法人市民税	36,503,924	22,584	43,829
固定資産税	121,922,481	75,431	146,387
軽自動車税	2,035,491	1,259	2,444
市たばこ税	11,205,238	6,932	13,454
入湯税	22,250	14	27
事業所税	8,044,738	4,977	9,659
都市計画税	25,617,506	15,849	30,758
宿泊税	685,300	424	823

※1. 人口・世帯数は、翌年度4月1日現在の推計人口による。

※2. 固定資産税は、交付金を除く。

令和3年版  
福岡市税務統計

印刷	令和3年10月
発行	令和3年10月
発行所	福岡市（財政局税務部税制課）