

第7章 精神障がい者調査（入院患者調査：二次調査結果）

【二次調査の対象者について】

一次調査（基礎調査）の対象者の中から無作為に抽出して、二次調査の対象として調査を実施した。

【図表中の診断名の表記について】

以降の図表中の診断（疾患）名は、文字数等の都合上、以下の2パターン（主な診断名、主な診断名（集約））の略称を用いて表記している。

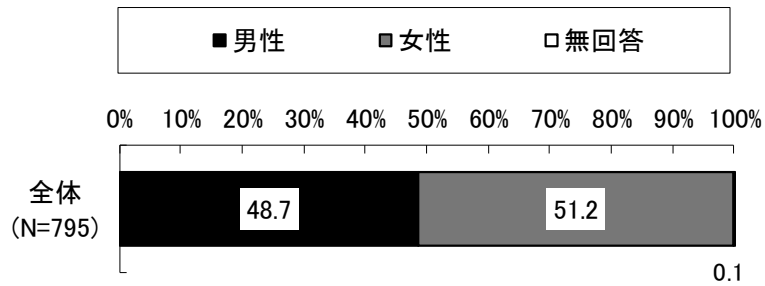
	Fコード		略称	
			主な診断名	主な診断名(集約)
1.	F00	アルツハイマー型認知症	アルツハイマー型認知症	認知症
2.	F01	血管性認知症	血管性認知症	
3.	F0	上記以外の症状性を含む器質性精神障害《アルツハイマー型認知症、血管性認知症を除く》	器質性精神障害	
4.	F10	アルコール使用による精神及び行動の障害	アルコール依存症	物質依存症
5.	F1	覚せい剤による精神及び行動の障害	覚せい剤依存症	
6.	F1	アルコール、覚せい剤を除く精神作用物質使用による精神及び行動の障害	他の薬物依存症	
7.	F2	統合失調症、統合失調症型障害及び妄想性障害	統合失調症	統合失調症
8.	F3	気分(感情)障害《双極性感情障害を除く》	うつ病	気分障害
9.	F31	双極性感情障害	双極性感情障害	
10.	F4	神経症性障害、ストレス関連障害及び身体表現性障害	神経症	その他
11.	F5	生理的障害及び身体的要因に関連した行動症候群	行動症候群	
12.	F6	成人のパーソナリティ及び行動の障害《病的賭博、性同一性障害を除く》	パーソナリティ障害	
13.	F63.0	病的賭博	病的賭博	
14.	F64	性同一性障害	性同一性障害	
15.	F7	精神遅滞[知的障害]	知的障害	
16.	F8	心理的発達の障害	発達障害	
17.	F9	小児期及び青年期に通常発症する行動及び情緒の障害及び特定不能の精神障害	小児期等の精神障害	
18.		てんかん(F01に属さないものを計上する)	てんかん	
19.		その他	その他	
20.		診断保留	診断保留	
		無回答	無回答	無回答

1. 入院患者の基本属性

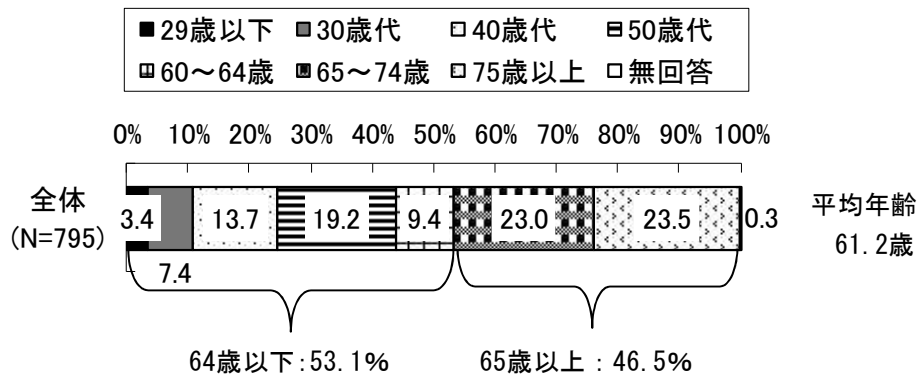
- ・入院患者の保険の種類は、「国保」が38.7%で最も高く、次いで「生活保護」（31.2%）、「後期高齢者医療」（21.3%）の順となっている。年齢別にみると、29歳以下では「健保」（25.9%）、「共済組合」（18.5%）、30歳代では「国保」（57.6%）、「健保」（16.9%）、40歳代では「生活保護」（44.0%）、75歳以上では「後期高齢者医療」（78.6%）が他の年代に比べて高くなっている。また、主な診断名（集約）別にみると、認知症では「後期高齢者医療」（53.2%）、物質依存症では「生活保護」（54.3%）がそれぞれ過半数を占め、他の診断に比べて高くなっている。【図表7-6】
- ・自宅住まいの形態は、「自分や家族の持ち家」（34.1%）が最も高く、「民間の借家や賃貸アパート・マンションなど」（25.8%）がそれに続いている。「住居なし」が27.3%みられる。年齢別にみると、29歳以下では「自分や家族の持ち家」（55.6%）、30歳代では「民間の借家や賃貸アパート・マンションなど」（44.1%）が他の年代に比べて高くなっている。主な診断名（集約）別にみると、認知症では「自分や家族の持ち家」（46.0%）の割合が他の診断に比べて高い。今回の入院期間別にみると、「住居なし」の割合は入院期間の長い人で高くなる傾向にあり、10年以上の入院期間では過半数を占めている。【図表7-12】
- ・世帯状況は、「一人暮らし」が38.5%で最も高く、「二世帯同居（親と同居）」（18.9%）、「その他（兄弟姉妹同居等）」（11.6%）、「二世帯同居（子と同居）」（11.4%）が1割台で続いている。年齢別にみると、若い年代ほど「二世帯同居（親と同居）」が高くなる傾向がみられ29歳以下では70.4%を占めている。60～74歳では「一人暮らし」の割合が5割弱と高く、75歳以上では「二世帯同居（子と同居）」（24.1%）が他の年代に比べて高くなっている。要介護認定の認定状況別にみると、認定を受けている場合「二世帯同居（子と同居）」（21.1%）が他に比べて高い。主な診断名（集約）別にみると、認知症では「二世帯同居（子と同居）」（25.4%）、物質依存症では「一人暮らし」（68.6%）の割合が他の診断に比べて高くなっている。【図表7-14】
- ・家族の支援体制は、「定期的な支援（3ヶ月に1回以上）」が53.3%を占め最も高い。年齢別にみると、30歳代以下では「定期的な支援（3ヶ月に1回以上）」が8割前後と高くなっている。主な診断名（集約）別にみると、気分障害では「定期的な支援（3ヶ月に1回以上）」（67.9%）、物質依存症では「なし」（25.7%）が他の診断に比べて高い。今回の入院期間別にみると、1年未満の入院期間では「定期的な支援（3ヶ月に1回以上）」が6割以上と高く、10年以上では「稀な支援（4ヶ月～3年に1回以上）」が43.8%と10年未満に比べて高くなっている。【図表7-16】
- ・精神障害者保健福祉手帳（以下、精神保健福祉手帳とする。）の所持状況は、「手帳あり」が35.1%となっている。年齢別にみると、40歳代と60～64歳の所持率は5割に達し高くなっている。主な診断名別にみると、統合失調症、統合失調症型障害及び妄想性障害での所持率は45.4%で他の診断に比べて高い。【図表7-23】
- ・精神保健福祉手帳の等級は、「2級」が65.6%を占めている。年齢別にみると40歳代では「2級」が78.2%と高くなっている。【図表7-23】

(1) 性別・年齢・居住地区・障がい支援区分の認定状況

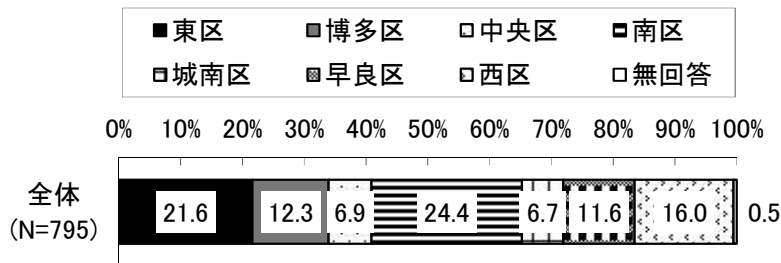
【図表7-1 性別】



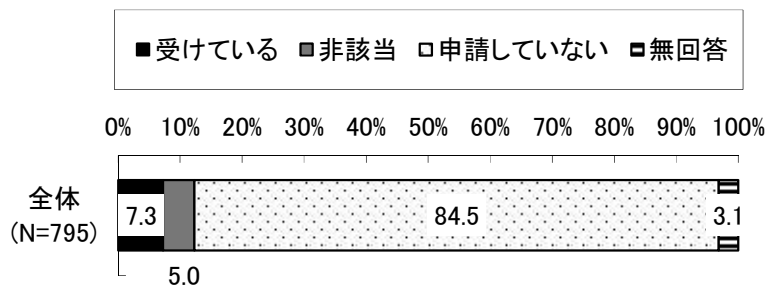
【図表7-2 年齢】



【図表7-3 居住地区】

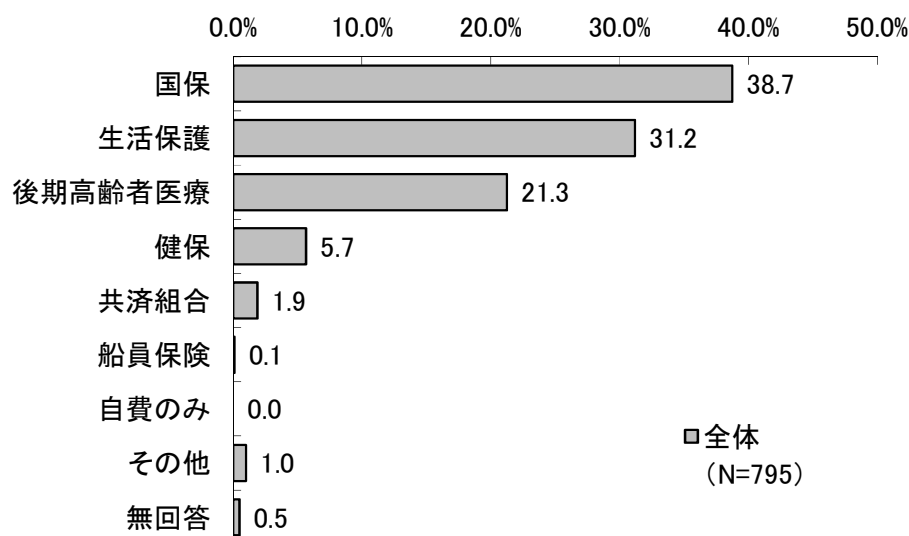


【図表7-4 障がい支援区分の認定状況】



(2) 保険の種類

【図表7-5 保険の種類】（複数回答）

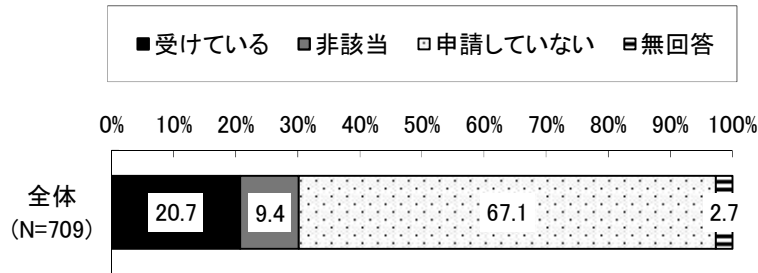


【図表7-6 性別、年齢別、主な診断名（集約）別 保険の種類】(%)

	調査数（人）	保険の種類									
		国保	生活保護	後期高齢者医療	健保	共済組合	船員保険	自費のみ	その他	無回答	
全体	795	38.7	31.2	21.3	5.7	1.9	0.1	-	1.0	0.5	
性別	男性	387	40.3	34.1	17.8	4.9	1.3	0.3	-	0.5	0.8
	女性	407	37.3	28.3	24.6	6.4	2.5	-	-	1.5	0.2
	無回答	1	-	100	-	-	-	-	-	-	-
全体	795	38.7	31.2	21.3	5.7	1.9	0.1	-	1.0	0.5	
年齢	29歳以下	27	40.7	7.4	3.7	25.9	18.5	-	-	-	3.7
	30歳代	59	57.6	20.3	-	16.9	3.4	-	-	1.7	-
	40歳代	109	45.9	44.0	-	8.3	0.9	-	-	0.9	0.9
	50歳代	153	54.2	37.3	-	5.9	1.3	0.7	-	1.3	-
	60～64歳	75	50.7	40.0	-	2.7	5.3	-	-	2.7	-
	65～74歳	183	48.6	33.9	11.5	4.4	0.5	-	-	0.5	0.5
	75歳以上	187	1.1	19.3	78.6	-	-	-	-	0.5	0.5
無回答	2	50.0	50.0	-	-	-	-	-	-	-	
全体	795	38.7	31.2	21.3	5.7	1.9	0.1	-	1.0	0.5	
主な診断名（集約）	認知症	126	20.6	19.8	53.2	2.4	1.6	-	-	2.4	-
	物質依存症	35	22.9	54.3	8.6	11.4	2.9	-	-	-	-
	統合失調症	476	44.3	36.3	13.2	4.6	0.8	0.2	-	0.6	0.2
	気分障害	84	36.9	15.5	29.8	13.1	3.6	-	-	-	1.2
	その他	69	44.9	24.6	14.5	5.8	7.2	-	-	2.9	1.4
	診断保留	-	-	-	-	-	-	-	-	-	-
	無回答	5	20.0	20.0	20.0	20.0	-	-	-	-	20.0

(3) 要介護認定の認定状況（40歳以上）

【図表7-7 要介護認定の認定状況】

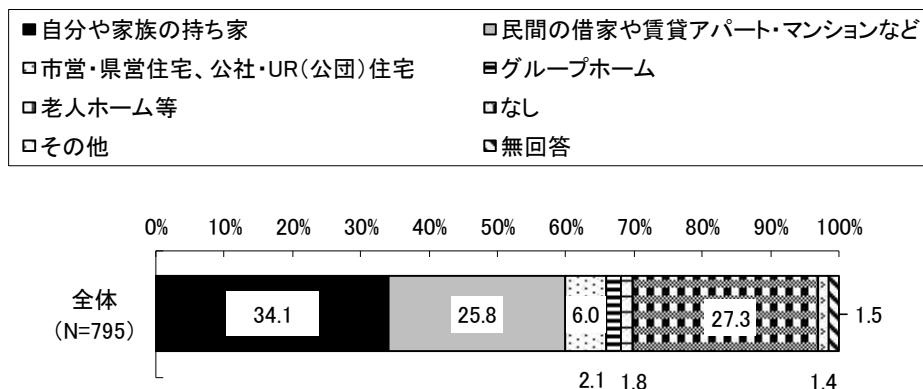


【図表7-8 年齢別、主な診断名（集約）別 要介護認定の認定状況】 (%)

	調査数（人）	要介護認定の認定状況				
		受けている	非該当	申請していない	無回答	
全体	709	20.7	9.4	67.1	2.7	
年齢	29歳以下	0	0.0	0.0	0.0	0.0
	30歳代	0	0.0	0.0	0.0	0.0
	40歳代	109	0.9	23.9	66.1	9.2
	50歳代	153	5.2	9.8	84.3	0.7
	60～64歳	75	10.7	10.7	76.0	2.7
	65～74歳	183	25.1	6.0	67.2	1.6
	75歳以上	187	44.9	3.7	49.7	1.6
	無回答	2	0.0	0.0	100.0	0.0
全体	709	20.7	9.4	67.1	2.7	
主な診断名 (統合)	認知症	124	58.1	4.0	37.9	0.0
	物質依存症	32	21.9	15.6	62.5	0.0
	統合失調症	422	9.0	11.4	76.5	3.1
	気分障害	75	26.7	6.7	64.0	2.7
	その他	51	17.6	5.9	70.6	5.9
	診断保留	0	0.0	0.0	0.0	0.0
	無回答	5	20.0	20.0	40.0	20.0

(4) 住まいの形態

【図表7-11 住まいの形態】

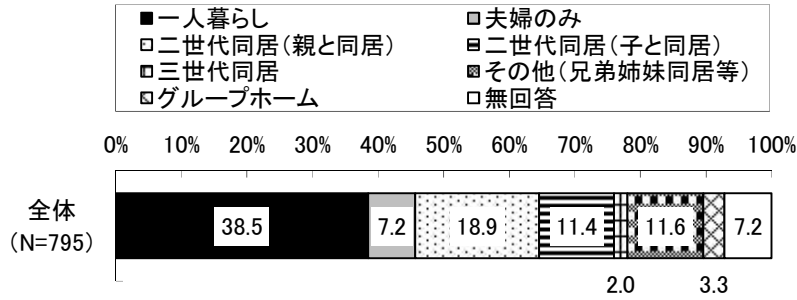


【図表7-12 年齢別、主な診断名（集約）別、今回の入院期間別 住まいの形態】 (%)

	調査数（人）	住まいの形態								
		自分や家族の持ち家	民間の借家や賃貸アパート・マンションなど	市営・県営住宅、公社・UR(公団)住宅	宅、地域のグループホーム（グループホーム）	る、世の中での共同生活する	人、高齢者の入居施設（特別養護老人ホームなど）	住居なし	その他	無回答
全体	795	34.1	25.8	6.0	2.1	1.8	27.3	1.4	1.5	
年齢	29歳以下	27	55.6	25.9	3.7	-	-	7.4	-	7.4
	30歳代	59	35.6	44.1	6.8	3.4	-	5.1	1.7	3.4
	40歳代	109	30.3	33.0	7.3	4.6	-	20.2	1.8	2.8
	50歳代	153	29.4	28.1	5.9	3.3	0.7	30.1	1.3	1.3
	60～64歳	75	29.3	25.3	2.7	2.7	1.3	38.7	-	-
	65～74歳	183	32.8	21.9	6.0	1.1	0.5	35.0	2.2	0.5
	75歳以上	187	40.1	18.2	7.0	0.5	5.9	26.2	1.1	1.1
	無回答	2	-	-	-	-	-	100.0	-	-
全体	795	34.1	25.8	6.0	2.1	1.8	27.3	1.4	1.5	
主な診断名（集約）	認知症	126	46.0	27.8	7.9	-	4.8	13.5	-	-
	物質依存症	35	20.0	42.9	2.9	-	2.9	31.4	-	-
	統合失調症	476	30.3	21.8	6.5	2.7	0.6	34.5	1.9	1.7
	気分障害	84	40.5	33.3	4.8	1.2	3.6	14.3	1.2	1.2
	その他	69	37.7	30.4	2.9	4.3	1.4	18.8	1.4	2.9
	診断保留	0	-	-	-	-	-	-	-	-
	無回答	5	40.0	40.0	-	-	-	-	-	20.0
全体	795	34.1	25.8	6.0	2.1	1.8	27.3	1.4	1.5	
今回の入院期間	1ヶ月未満	1	-	100.0	-	-	-	-	-	-
	1～3ヶ月未満	95	34.7	45.3	4.2	2.1	2.1	7.4	1.1	3.2
	3～6ヶ月未満	85	38.8	43.5	7.1	3.5	1.2	4.7	-	1.2
	6ヶ月～1年未満	93	35.5	35.5	6.5	1.1	7.5	12.9	1.1	-
	1～3年未満	176	36.4	15.9	6.3	2.3	1.7	32.4	2.8	2.3
	3～5年未満	88	26.1	21.6	6.8	5.7	-	39.8	-	-
	5～10年未満	130	35.4	21.5	6.9	1.5	-	30.8	1.5	2.3
	10年以上	121	29.8	12.4	5.0	-	-	51.2	0.8	0.8
無回答	6	50.0	16.7	-	-	16.7	-	16.7	-	

(5) 同居家族の状況

【図表7-13 世帯状況】

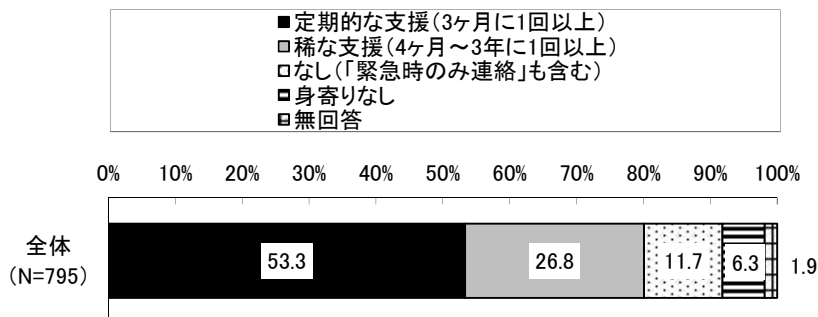


【図表7-14 年齢別、要介護認定の認定状況別、主な診断名（集約）別 世帯状況】 (%)

	調査数 (人)	世帯状況								
		一人暮らし	夫婦のみ	二世帯同居(親)	二世帯同居(子)	三世帯同居	その他(兄弟姉妹同居等)	グループホーム	無回答	
全体	795	38.5	7.2	18.9	11.4	2.0	11.6	3.3	7.2	
年齢	29歳以下	27	14.8	-	70.4	3.7	-	7.4	-	3.7
	30歳代	59	15.3	5.1	54.2	11.9	3.4	5.1	3.4	1.7
	40歳代	109	31.2	1.8	44.0	5.5	0.9	5.5	2.8	8.3
	50歳代	153	44.4	5.9	26.1	4.6	1.3	6.5	3.3	7.8
	60~64歳	75	48.0	10.7	5.3	8.0	-	16.0	4.0	8.0
	65~74歳	183	48.6	10.4	3.8	10.4	0.5	19.1	1.1	6.0
	75歳以上	187	34.2	8.6	-	24.1	5.3	12.8	5.9	9.1
	無回答	2	100.0	-	-	-	-	-	-	-
全体	795	38.5	7.2	18.9	11.4	2.0	11.6	3.3	7.2	
要介護認定	受けている	147	39.5	14.3	2.7	21.1	2.0	8.8	6.8	4.8
	非該当	67	38.8	6.0	29.9	7.5	3.0	6.0	6.0	3.0
	申請していない	476	42.6	5.9	14.9	9.5	1.9	14.7	2.1	8.4
	無回答	19	31.6	5.3	21.1	10.5	-	-	-	31.6
全体	795	38.5	7.2	18.9	11.4	2.0	11.6	3.3	7.2	
主な診断名(集約)	認知症	126	35.7	15.1	3.2	25.4	4.8	8.7	4.8	2.4
	物質依存症	35	68.6	5.7	2.9	20.0	-	-	-	2.9
	統合失調症	476	38.7	3.2	23.7	7.6	0.4	13.9	3.2	9.5
	気分障害	84	36.9	14.3	11.9	15.5	7.1	7.1	3.6	3.6
	その他	69	30.4	11.6	29.0	4.3	2.9	13.0	2.9	5.8
	診断保留	0	-	-	-	-	-	-	-	-
	無回答	5	20.0	20.0	40.0	-	-	-	-	20.0

(6) 家族の支援体制

【図表7-15 家族の支援体制】

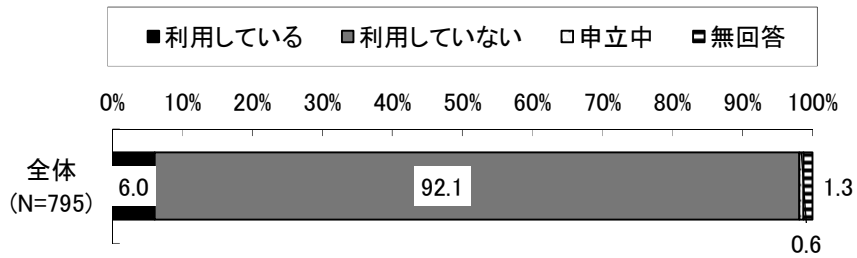


【図表7-16 年齢別、世帯状況別、主な診断名（集約）別、今回の入院期間別 家族の支援体制】 (%)

	調査数（人）	家族の支援体制					
		上（3ヶ月に1回以上）	上（3ヶ月に1回以上）	稀な支援（4ヶ月～3年に1回以上）	みなし（「緊急時のみ連絡」も含む）	身寄りなし	無回答
全体	795	53.3	26.8	11.7	6.3	1.9	
年齢	29歳以下	27	85.2	-	7.4	-	7.4
	30歳代	59	78.0	11.9	5.1	1.7	3.4
	40歳代	109	54.1	29.4	7.3	4.6	4.6
	50歳代	153	52.3	30.7	11.8	4.6	0.7
	60～64歳	75	37.3	36.0	17.3	9.3	-
	65～74歳	183	48.6	30.1	13.1	7.1	1.1
	75歳以上	187	52.4	24.1	12.8	9.1	1.6
	無回答	2	50.0	-	50.0	-	-
全体	795	53.3	26.8	11.7	6.3	1.9	
世帯状況	一人暮らし	306	35.0	31.0	19.0	13.4	1.6
	夫婦のみ	57	91.2	8.8	-	-	-
	二世帯同居（親と同居）	150	76.0	22.0	-	-	2.0
	二世帯同居（子と同居）	91	76.9	20.9	2.2	-	-
	三世帯同居	16	75.0	25.0	-	-	-
	その他（兄弟姉妹同居等）	92	47.8	35.9	12.0	4.3	-
	グループホーム	26	46.2	26.9	19.2	7.7	-
	無回答	57	22.8	29.8	29.8	5.3	12.3
全体	795	53.3	26.8	11.7	6.3	1.9	
主な診断名（集約）	認知症	126	61.9	23.8	6.3	7.1	0.8
	物質依存症	35	22.9	34.3	25.7	14.3	2.9
	統合失調症	476	49.4	29.6	13.7	5.7	1.7
	気分障害	84	67.9	22.6	4.8	4.8	-
	その他	69	62.3	15.9	8.7	7.2	5.8
	診断保留	0	-	-	-	-	-
	無回答	5	60.0	-	20.0	-	20.0
全体	795	53.3	26.8	11.7	6.3	1.9	
今回の入院期間	1ヶ月未満	1	100.0	-	-	-	-
	1～3ヶ月未満	95	70.5	15.8	6.3	5.3	2.1
	3～6ヶ月未満	85	64.7	17.6	9.4	4.7	3.5
	6ヶ月～1年未満	93	66.7	17.2	9.7	3.2	3.2
	1～3年未満	176	51.1	27.8	11.4	8.0	1.7
	3～5年未満	88	44.3	34.1	15.9	5.7	-
	5～10年未満	130	56.2	25.4	12.3	3.1	3.1
	10年以上	121	28.1	43.8	15.7	12.4	-
	無回答	6	50.0	33.3	16.7	-	-

(7) 成年後見制度の利用状況

【図表7-17 成年後見制度の利用状況】

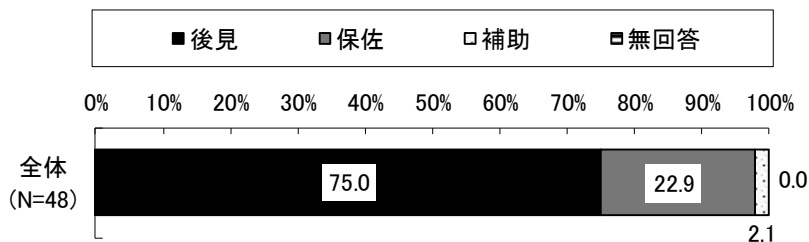


【図表7-18 年齢別、主な診断名（集約）別 成年後見制度の利用状況】 (%)

	調査数（人）	成年後見制度の利用状況				
		利用している	利用していない	申立中	無回答	
全体	795	6.0	92.1	0.6	1.3	
年齢	29歳以下	27	-	100.0	-	-
	30歳代	59	1.7	96.6	-	1.7
	40歳代	109	3.7	92.7	-	3.7
	50歳代	153	7.2	90.2	0.7	2.0
	60～64歳	75	8.0	92.0	-	-
	65～74歳	183	7.1	90.7	1.1	1.1
	75歳以上	187	6.4	92.5	1.1	-
	無回答	2	50.0	50.0	-	-
全体	795	6.0	92.1	0.6	1.3	
主な診断名（集約）	認知症	126	9.5	88.9	1.6	-
	物質依存症	35	5.7	94.3	-	-
	統合失調症	476	4.8	92.9	0.6	1.7
	気分障害	84	3.6	95.2	-	1.2
	その他	69	10.1	88.4	-	1.4
	診断保留	0	-	-	-	-
	無回答	5	20.0	80.0	-	-

(8) 利用している成年後見制度の詳細

【図表7-19 利用している成年後見制度の詳細】



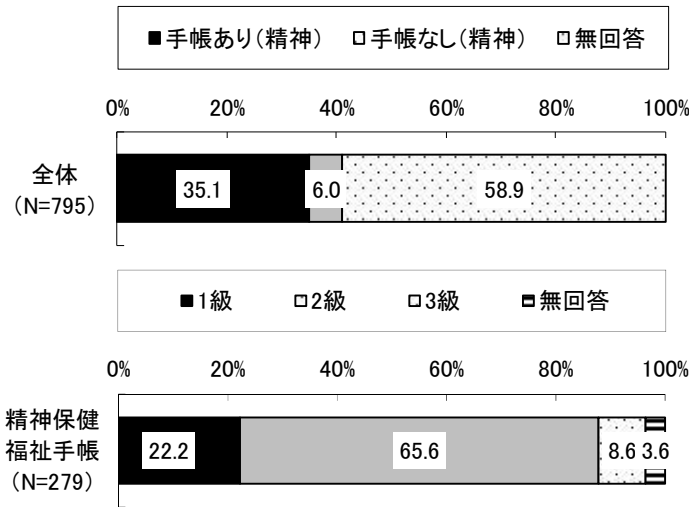
【図表7-20 年齢別、主な診断名（集約）別 利用している成年後見制度の詳細】 (%)

	調査数 (人)	利用している成年後見制度の詳細				
		後見	保佐	補助	無回答	
全体	48	75.0	22.9	2.1	-	
年齢	29歳以下	0	-	-	-	-
	30歳代	1	100.0	-	-	-
	40歳代	4	50.0	50.0	-	-
	50歳代	11	81.8	18.2	-	-
	60～64歳	6	50.0	50.0	-	-
	65～74歳	13	92.3	7.7	-	-
	75歳以上	12	66.7	25.0	8.3	-
	無回答	1	100.0	-	-	-
全体	48	75.0	22.9	2.1	-	
主な診断名 (集約)	認知症	12	83.3	16.7	-	-
	物質依存症	2	100.0	-	-	-
	統合失調症	23	78.3	21.7	-	-
	気分障害	3	33.3	33.3	33.3	-
	その他	7	57.1	42.9	-	-
	診断保留	0	-	-	-	-
	無回答	1	100.0	-	-	-

(9) 手帳の状況

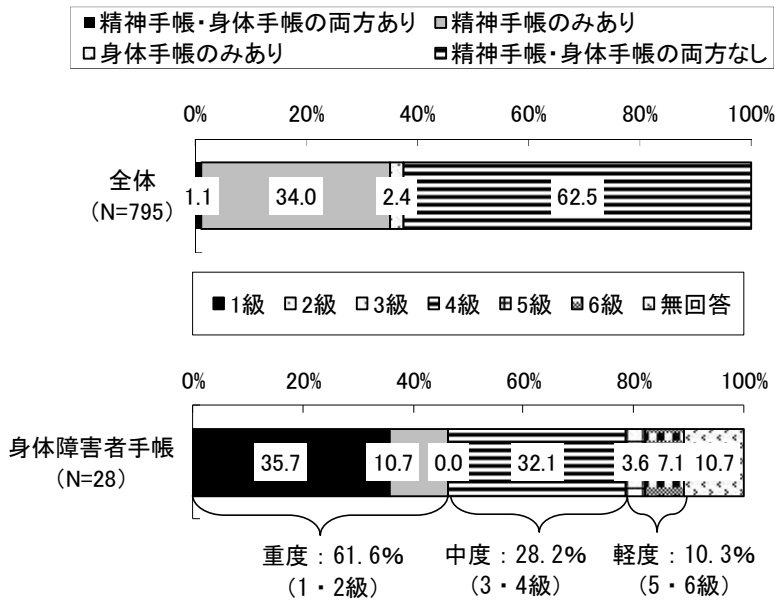
【図表7-21 精神保健福祉手帳の所持状況、等級】

<精神手帳>

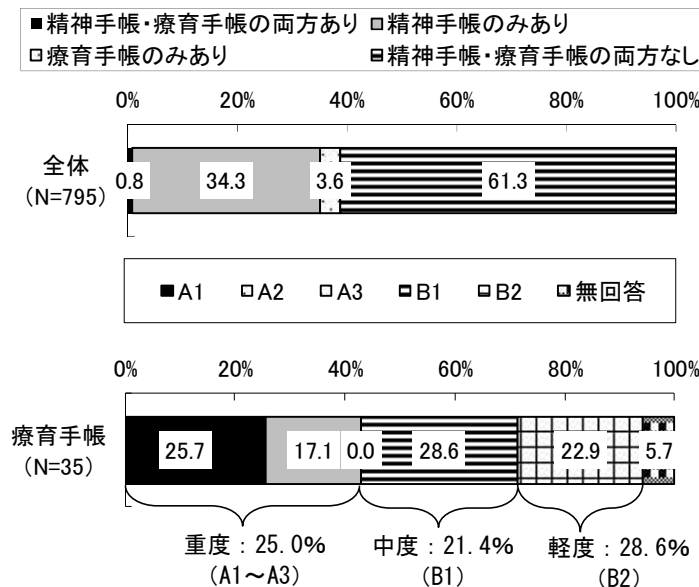


【図表7-22 他の障害者手帳との重複所持状況、等級・判定】

<身体手帳>



<療育手帳>



【図表7-23 年齢別、主な診断名別 手帳の所持状況、精神保健福祉手帳の等級】（%）

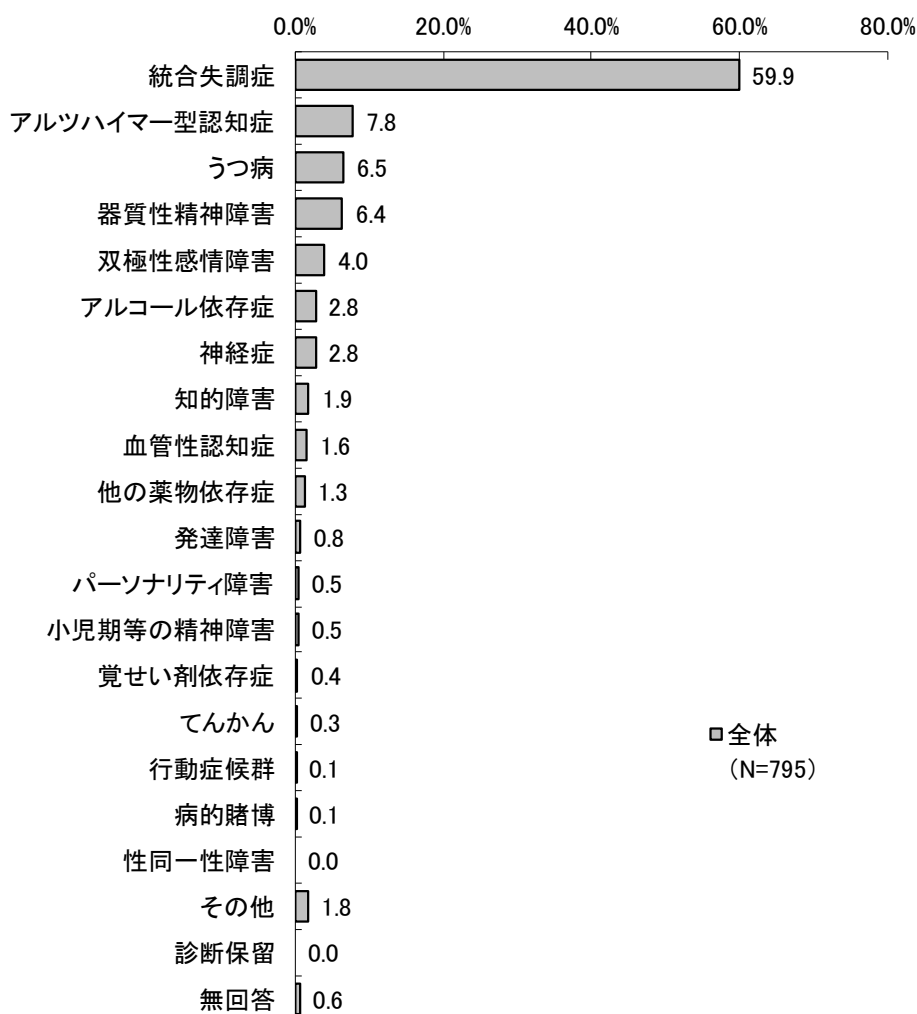
	調査数（人）	手帳の所持状況				調査数（人）	精神障害者保健福祉手帳の等級				
		精神保健福祉手帳	身体障害者手帳	療育手帳	手帳なし		1級	2級	3級	無回答	
全体	795	35.1	3.5	4.4	58.9	279	22.2	65.6	8.6	3.6	
年齢	29歳以下	27	22.2	-	14.8	66.7	6	16.7	50.0	33.3	-
	30歳代	59	37.3	-	6.8	57.6	22	31.8	50.0	18.2	-
	40歳代	109	50.5	0.9	5.5	45.9	55	16.4	78.2	5.5	-
	50歳代	153	45.8	1.3	6.5	48.4	70	17.1	65.7	14.3	2.9
	60～64歳	75	50.7	8.0	1.3	42.7	38	28.9	65.8	2.6	2.6
	65～74歳	183	34.4	4.9	4.4	58.5	63	23.8	66.7	3.2	6.3
	75歳以上	187	13.4	5.3	1.1	80.7	25	28.0	52.0	8.0	12.0
	無回答	2	-	-	-	100.0	0	-	-	-	-
全体	795	35.1	3.5	4.4	58.9	279	22.2	65.6	8.6	3.6	
主な診断名	アルツハイマー型認知症	62	6.5	3.2	-	90.3	4	75.0	25.0	-	-
	血管性認知症	13	23.1	7.7	-	69.2	3	66.7	-	-	33.3
	器質性精神障害	51	11.8	3.9	2.0	82.4	6	-	66.7	16.7	16.7
	アルコール依存症	22	13.6	-	-	86.4	3	-	66.7	33.3	-
	覚せい剤依存症	3	33.3	33.3	-	33.3	1	-	100.0	-	-
	他の薬物依存症	10	40.0	10.0	-	50.0	4	-	75.0	25.0	-
	統合失調症	476	45.4	3.4	4.4	49.4	216	24.1	67.1	5.6	3.2
	うつ病	52	25.0	5.8	0.0	69.2	13	-	84.6	15.4	-
	双極性感情障害	32	28.1	-	3.1	68.8	9	22.2	55.6	11.1	11.1
	神経症	22	27.3	-	-	72.7	6	-	33.3	66.7	-
	行動症候群	1	100.0	-	-	-	1	-	-	100.0	-
	パーソナリティ障害	4	25.0	-	-	75.0	1	-	100.0	-	-
	病的賭博	1	-	-	-	100.0	0	-	-	-	-
	性同一性障害	0	-	-	-	-	0	-	-	-	-
	知的障害	15	26.7	-	53.3	20.0	4	-	75.0	25.0	-
	発達障害	6	33.3	-	16.7	66.7	2	50.0	50.0	-	-
	小児期等の精神障害	4	25.0	-	50.0	25.0	1	-	100.0	-	-
	てんかん	2	50.0	-	-	50.0	1	-	100.0	-	-
	その他	14	21.4	14.3	7.1	71.4	3	66.7	33.3	-	-
診断保留	0	-	-	-	-	0	-	-	-	-	
無回答	5	20.0	-	-	80.0	1	-	100.0	-	-	

2. 患者の疾患や入院状況

- 主な診断名（詳細）は、「統合失調症」（59.9%）が6割を占めて最も高く、次いで「アルツハイマー型認知症」（7.8%）、「うつ病」（6.5%）、「器質性精神障害」（6.4%）の順となっている。年齢別にみると、40歳代では「統合失調症」（75.2%）、75歳以上では「アルツハイマー型認知症」（26.2%）の割合が他の年代に比べて高くなっている。【図表7-24、図表7-25】
- 初めて精神科・神経科を受診した年齢は、「20歳代」が26.8%で最も高くなっている。現在の年齢別にみると、29歳以下では「14歳以下」（14.8%）、「15～19歳」（22.2%）、「20歳代」（40.7%）が高く、60～64歳では「50歳代」（17.3%）、65～74歳では「60歳代」（18.6%）、75歳以上では「70歳代」（23.0%）と「80歳以上」（17.1%）がともに2割前後と、それぞれ他の年代に比べて高くなっている。主な診断名別にみると、アルツハイマー型認知症では「70歳代」「80歳以上」で割合がともに25.8%と高く、器質性精神障害では「60歳代」（19.6%）、統合失調症は「20歳代」（37.0%）、うつ病では「50歳代」（23.1%）がそれぞれ他の診断に比べて高くなっている。【図表7-27】
- 以前の入院経験の有無は、「入院あり」が77.7%を占めている。年齢別にみると、29歳以下と75歳以上で「入院なし」の割合が他の年代に比べて高くなっている。主な診断名別にみると、統合失調症では「入院あり」（86.8%）の割合が他に比べてやや高くなっている。一方、「入院なし」はアルツハイマー型認知症（51.6%）、器質性精神障害（37.3%）、うつ病（28.8%）で高い。【図表7-30】
- 前回の入院期間は、「1～3ヶ月未満」と「3～6ヶ月未満」がともに15.8%で最も高い。年齢別にみると、29歳以下では「1～3ヶ月未満」（25.9%）が他の年代に比べて高くなっている。主な診断名別にみると、双極性感情障害では、「1～3ヶ月未満」（34.4%）、「3～6ヶ月未満」（31.3%）がともに3割と高く他に比べて期間が短い。【図表7-32】
- 今回の入院期間は、「1～3年未満」（22.1%）が最も高く、「5～10年未満」（16.4%）、「10年以上」（15.2%）の順となっている。年齢別にみると、29歳以下では「1～3ヶ月未満」（37.0%）、「3～6ヶ月未満」（25.9%）の割合が高い。主な診断名別にみると、器質性精神障害では「1～3年未満」（33.3%）、うつ病では「6ヶ月～1年未満」（25.0%）、双極性感情障害では「1～3ヶ月未満」（34.4%）がそれぞれ他の年代に比べて高くなっている。【図表7-34】
- 入院時の入院形態は、「任意入院」（53.0%）と「医療保護入院」（43.5%）が5割前後で高くなっている。年齢別にみると、29歳以下や30歳代といった若年層では、「医療保護入院」の割合が5割～6割台と高くなっている。主な診断名別にみると、うつ病では「任意入院」（67.3%）が7割弱と高い割合を占める。また、アルツハイマー型認知症、器質性精神障害では「医療保護入院」の割合が6割強と高くなっている。【図表7-38】

(1) 主な診断名

【図表7-24 主な診断名】




【図表7-25 性別、年齢別 主な診断名】 (%)

	調査数 (人)	主な診断名																				
		統合失調症	アルツハイマー型認知症	うつ病	器質性精神障害	双極性感情障害	アルコール依存症	神経症	知的障害	血管性認知症	他の薬物依存症	発達障害	パーソナリティ障害	小児期等の精神障害	覚せい剤依存症	てんかん	行動症候群	病的賭博	性同一性障害	その他	診断保留	無回答
全体	795	59.9	7.8	6.5	6.4	4.0	2.8	2.8	1.9	1.8	1.6	1.3	0.8	0.6	0.5	0.5	0.4	0.3	0.1	0.1	-	-
性別	男性	387	60.7	5.9	5.4	6.7	2.1	4.7	1.8	2.3	1.0	2.3	1.6	1.0	0.8	0.3	0.5	0.3	-	0.3	-	-
	女性	407	59.0	9.6	7.6	6.1	5.9	1.0	3.7	1.5	2.5	1.0	0.2	-	0.2	0.7	0.2	0.2	0.2	-	-	-
	無回答	1	100.0	-	-	-	-	-	-	-	-	-	-	-	-	-	-	-	-	-	-	-
全体	795	59.9	7.8	6.5	6.4	4.0	2.8	2.8	1.9	1.8	1.6	1.3	0.8	0.6	0.5	0.5	0.4	0.3	0.1	0.1	-	-
年齢	29歳以下	27	51.9	-	11.1	3.7	-	-	11.1	7.4	-	-	-	3.7	-	3.7	-	-	3.7	-	-	-
	30歳代	59	67.8	-	3.4	1.7	6.8	5.1	3.4	3.4	-	-	-	3.4	-	1.7	-	1.7	-	1.7	-	-
	40歳代	109	75.2	-	5.5	0.9	3.7	1.8	4.6	2.8	1.8	-	-	1.8	-	-	-	-	-	-	-	-
	50歳代	153	69.9	1.3	7.2	5.2	2.6	3.3	2.0	2.0	0.7	0.7	2.6	-	0.7	0.7	-	0.7	-	-	-	-
	60~64歳	75	64.0	4.0	6.7	8.0	4.0	2.7	-	1.3	5.3	-	4.0	-	-	-	-	-	-	-	-	-
	65~74歳	183	65.0	4.4	5.5	5.5	4.9	3.8	0.5	1.6	2.7	2.2	1.1	-	-	0.5	0.5	1.6	-	-	-	-
	75歳以上	187	34.8	26.2	8.0	12.8	4.3	1.1	4.3	0.5	1.1	4.3	0.5	0.5	1.1	0.5	-	-	-	-	-	-
無回答	2	50.0	-	-	-	-	50.0	-	-	-	-	-	-	-	-	-	-	-	-	-	-	

(2) 初めて精神科・神経科を受診した年齢

【図表7-26 初めて精神科・神経科を受診した年齢】

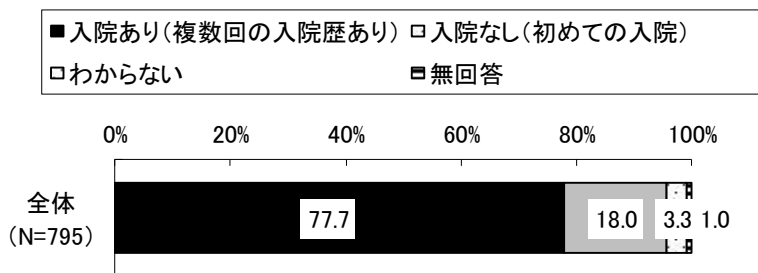


【図表7-27 年齢別、主な診断名別 初めて精神科・神経科を受診した年齢】 (%)

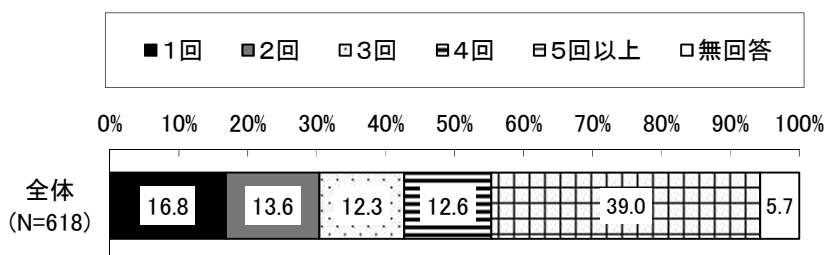
	調査数 (人)	初めて精神科・神経科を受診した時の年齢											
		14歳以下	15~19歳	20歳代	30歳代	40歳代	50歳代	60歳代	70歳代	80歳以上	わからない	無回答	
全体	795	2.9	11.3	26.8	12.5	7.5	6.8	7.2	6.0	4.0	12.2	2.8	
年齢	29歳以下	27	14.8	22.2	40.7	-	-	-	3.7	-	-	18.5	-
	30歳代	59	6.8	30.5	33.9	13.6	-	-	-	-	-	13.6	1.7
	40歳代	109	3.7	22.0	34.9	18.3	7.3	-	-	-	-	9.2	4.6
	50歳代	153	2.0	12.4	32.7	11.1	12.4	11.1	-	-	-	13.7	4.6
	60~64歳	75	2.7	5.3	28.0	16.0	9.3	17.3	8.0	-	-	10.7	2.7
	65~74歳	183	2.2	8.7	26.2	16.4	7.1	8.2	18.6	2.7	-	8.2	1.6
	75歳以上	187	0.5	1.6	13.4	6.4	7.0	4.8	8.0	23.0	17.1	16.0	2.1
	無回答	2	50.0	-	-	-	-	-	50.0	-	-	-	-
全体	795	2.9	11.3	26.8	12.5	7.5	6.8	7.2	6.0	4.0	12.2	2.8	
主な診断名	アルツハイマー型認知症	62	-	-	3.2	1.6	3.2	8.1	14.5	25.8	25.8	14.5	3.2
	血管性認知症	13	-	-	7.7	-	-	7.7	15.4	38.5	7.7	23.1	-
	器質性精神障害	51	-	-	3.9	13.7	2.0	9.8	19.6	17.6	15.7	17.6	-
	アルコール依存症	22	4.5	4.5	9.1	18.2	18.2	4.5	13.6	4.5	-	9.1	13.6
	覚せい剤依存症	3	-	-	-	-	33.3	-	33.3	-	-	33.3	-
	他の薬物依存症	10	-	-	10.0	20.0	10.0	30.0	0.0	10.0	-	10.0	10.0
	統合失調症	476	2.9	17.0	37.0	13.4	8.2	3.4	3.8	1.7	0.4	9.9	2.3
	うつ病	52	1.9	1.9	17.3	11.5	7.7	23.1	15.4	3.8	3.8	9.6	3.8
	双極性感情障害	32	6.3	6.3	28.1	15.6	9.4	12.5	3.1	9.4	3.1	6.3	-
	神経症	22	-	4.5	22.7	4.5	13.6	4.5	9.1	-	9.1	22.7	9.1
	行動症候群	1	-	-	-	-	-	-	-	-	-	100.0	-
	パーソナリティ障害	4	-	25.0	-	-	25.0	25.0	25.0	-	-	-	-
	病的賭博	1	-	-	100.0	-	-	-	-	-	-	-	-
	性同一性障害	-	-	-	-	-	-	-	-	-	-	-	-
	知的障害	15	6.7	6.7	26.7	20.0	6.7	-	-	-	-	33.3	-
	発達障害	6	16.7	16.7	16.7	16.7	-	-	-	-	-	33.3	-
	小児期等の精神障害	4	75.0	-	-	25.0	-	-	-	-	-	-	-
	てんかん	2	-	50.0	-	-	-	-	-	-	-	-	50.0
その他	14	-	-	-	21.4	-	35.7	14.3	7.1	-	21.4	-	
診断保留	0	-	-	-	-	-	-	-	-	-	-	-	
無回答	5	-	-	-	20.0	-	-	-	40.0	-	40.0	-	

(3) 以前の入院経験の有無と入院回数

【図表7-28 以前の入院経験の有無】



【図表7-29 以前の入院回数】

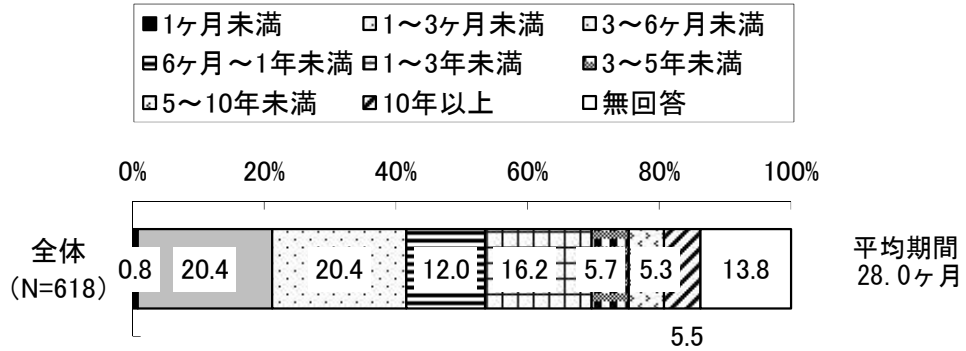


【図表7-30 年齢別、主な診断名別 以前の入院経験の有無・入院回数】 (%)

	調査数(人)	以前の入院経験の有無				調査数(人)	以前の入院経験の有無						平均回数(回)	
		の入院あり(複数回)	て入院なし(はじめ)	わからない	無回答		1回	2回	3回	4回	5回以上	無回答		
全体	795	77.7	18.0	3.3	1.0	618	16.8	13.6	12.3	12.6	39.0	5.7	5.3	
年齢	29歳以下	27	55.6	40.7	3.7	-	15	26.7	26.7	6.7	13.3	26.7	-	3.1
	30歳代	59	81.4	11.9	3.4	3.4	48	10.4	22.9	12.5	16.7	37.5	-	4.2
	40歳代	109	82.6	13.8	3.7	-	90	20.0	11.1	12.2	11.1	42.2	3.3	5.5
	50歳代	153	84.3	13.1	2.0	0.7	129	18.6	8.5	13.2	10.9	41.9	7.0	5.1
	60~64歳	75	78.7	12.0	8.0	1.3	59	13.6	16.9	6.8	6.8	50.8	5.1	6.8
	65~74歳	183	84.2	13.1	1.1	1.6	154	10.4	15.6	15.6	14.9	36.4	7.1	5.4
	75歳以上	187	64.7	30.5	4.3	0.5	121	24.0	10.7	10.7	14.0	33.1	7.4	4.9
無回答	2	100.0	-	-	-	2	-	50.0	-	-	50.0	-	10.0	
全体	795	77.7	18.0	3.3	1.0	618	16.8	13.6	12.3	12.6	39.0	5.7	5.3	
主な診断名	アルツハイマー型認知症	62	41.9	51.6	3.2	3.2	26	26.9	26.9	11.5	11.5	15.4	7.7	3.0
	血管性認知症	13	61.5	30.8	7.7	-	8	12.5	25.0	12.5	25.0	25.0	-	3.9
	器質性精神障害	51	54.9	37.3	7.8	-	28	32.1	25.0	7.1	7.1	28.6	-	3.8
	アルコール依存症	22	77.3	22.7	-	-	17	29.4	11.8	5.9	-	52.9	-	6.3
	覚せい剤依存症	3	66.7	33.3	-	-	2	-	-	-	-	50.0	50.0	5.0
	他の薬物依存症	10	70.0	30.0	-	-	7	28.6	28.6	14.3	-	14.3	14.3	3.5
	統合失調症	476	86.8	9.0	3.2	1.1	413	11.6	11.4	13.1	13.1	45.3	5.6	5.6
	うつ病	52	67.3	28.8	1.9	1.9	35	28.6	8.6	11.4	17.1	34.3	-	5.7
	双極性感情障害	32	84.4	15.6	-	-	27	11.1	11.1	18.5	-	44.4	14.8	8.7
	神経症	22	68.2	27.3	4.5	-	15	46.7	13.3	6.7	13.3	13.3	6.7	2.6
	行動症候群	1	100.0	-	-	-	1	100.0	-	-	-	-	-	1.0
	パーソナリティ障害	4	75.0	25.0	-	-	3	33.3	33.3	-	-	33.3	-	3.0
	病的賭博	1	100.0	-	-	-	1	100.0	-	-	-	-	-	1.0
	性同一性障害	-	-	-	-	-	-	-	-	-	-	-	-	-
	知的障害	15	86.7	13.3	-	-	13	7.7	23.1	7.7	38.5	7.7	15.4	3.8
	発達障害	6	66.7	-	33.3	-	4	50.0	-	25.0	25.0	-	-	2.3
	小児期等の精神障害	4	75.0	25.0	-	-	3	-	33.3	33.3	33.3	-	-	3.0
てんかん	2	100.0	-	-	-	2	50.0	-	-	50.0	-	-	2.5	
その他	14	78.6	21.4	-	-	11	36.4	36.4	9.1	9.1	-	9.1	1.9	
診断保留	-	-	-	-	-	-	-	-	-	-	-	-	-	
無回答	5	40.0	60.0	-	-	2	50.0	-	-	-	50.0	-	3.5	

(4) 前回の入院期間

【図表7-31 前回の入院期間】

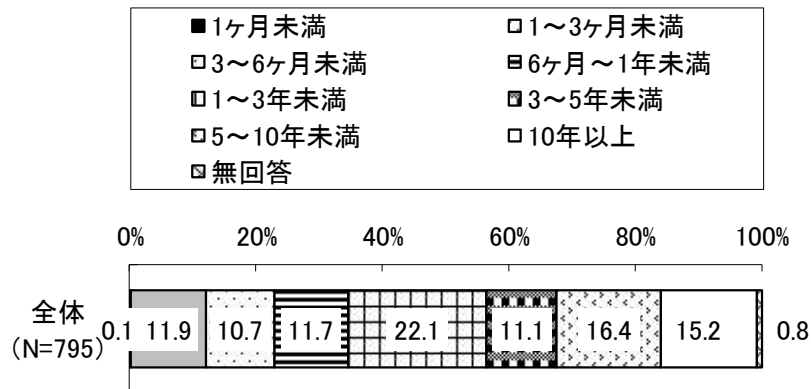


【図表7-32 年齢別、主な診断名別 前回の入院期間】 (%)

	調査数(人)	前回の入院期間									平均期間(ヶ月)
		1ヶ月未満	1~3ヶ月未満	3~6ヶ月未満	6ヶ月~1年未満	1~3年未満	3~5年未満	5~10年未満	10年以上	無回答	
全体	618	0.8	20.4	20.4	12.0	16.2	5.7	5.3	5.5	13.8	28.0
年齢	29歳以下	15	-	46.7	33.3	6.7	6.7	-	-	6.7	4.0
	30歳代	48	2.1	29.2	20.8	12.5	14.6	-	-	8.3	24.4
	40歳代	90	2.2	22.2	20.0	8.9	17.8	10.0	5.6	6.7	31.4
	50歳代	129	-	14.7	24.8	10.9	20.2	6.2	7.0	5.4	29.6
	60~64歳	59	-	18.6	27.1	11.9	8.5	3.4	6.8	3.4	24.2
	65~74歳	154	0.6	18.2	15.6	13.6	16.9	3.9	7.1	5.2	29.9
	75歳以上	121	0.8	22.3	17.4	14.0	15.7	7.4	3.3	5.8	27.7
	無回答	2	-	-	-	-	-	50.0	-	-	36.0
全体	618	0.8	20.4	20.4	12.0	16.2	5.7	5.3	5.5	13.8	28.0
主な診断名	アルツハイマー型認知症	26	-	30.8	23.1	11.5	7.7	3.8	7.7	3.8	19.4
	血管性認知症	8	-	12.5	37.5	37.5	-	-	-	12.5	5.1
	器質性精神障害	28	-	35.7	25.0	14.3	7.1	3.6	-	14.3	6.3
	アルコール依存症	17	-	41.2	17.6	-	11.8	5.9	-	23.5	7.1
	覚せい剤依存症	2	-	-	100.0	-	-	-	-	-	3.5
	他の薬物依存症	7	-	28.6	-	57.1	-	-	-	14.3	4.8
	統合失調症	413	1.0	14.5	16.9	12.6	19.4	6.3	6.3	8.0	37.3
	うつ病	35	2.9	22.9	40.0	11.4	11.4	2.9	-	-	8.6
	双極性感情障害	27	-	40.7	37.0	3.7	7.4	3.7	-	-	5.2
	神経症	15	-	20.0	26.7	-	26.7	13.3	6.7	-	18.0
	行動症候群	1	-	-	-	-	-	-	-	100.0	-
	パーソナリティ障害	3	-	66.7	33.3	-	-	-	-	-	1.7
	病的賭博	1	-	100.0	-	-	-	-	-	-	1.0
	性同一性障害	-	-	-	-	-	-	-	-	-	-
	知的障害	13	-	30.8	7.7	15.4	7.7	7.7	23.1	-	26.3
	発達障害	4	-	50.0	-	-	25.0	-	-	-	6.7
	小児期等の精神障害	3	-	66.7	-	-	33.3	-	-	-	5.3
	てんかん	2	-	100.0	-	-	-	-	-	-	1.5
その他	11	-	18.2	45.5	9.1	9.1	-	9.1	-	10.6	
診断保留	-	-	-	-	-	-	-	-	-	-	
無回答	2	-	50.0	-	-	-	50.0	-	-	18.8	

(5) 今回の入院期間

【図表7-33 今回の入院期間】

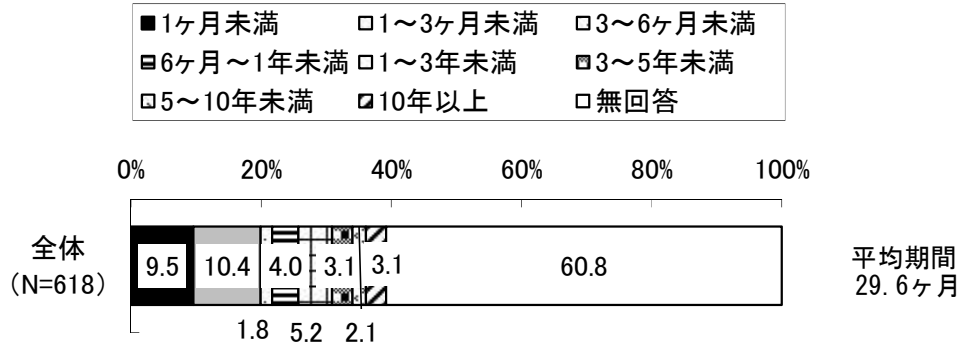


【図表7-34 年齢別、主な診断名別、現在の病状の程度別 今回の入院期間】 (%)

	調査数 (人)	今回の入院期間									
		1ヶ月未満	1~3ヶ月未満	3~6ヶ月未満	6ヶ月~1年未満	1~3年未満	3~5年未満	5~10年未満	10年以上	無回答	
全体	795	0.1	11.9	10.7	11.7	22.1	11.1	16.4	15.2	0.8	
年齢	29歳以下	27	-	37.0	25.9	14.8	18.5	-	3.7	-	-
	30歳代	59	-	18.6	15.3	11.9	18.6	10.2	22.0	3.4	-
	40歳代	109	-	18.6	15.3	11.9	18.6	10.2	22.0	3.4	-
	50歳代	153	-	15.6	12.8	4.6	23.9	11.0	18.3	12.8	-
	60~64歳	75	-	12.4	7.2	12.4	19.0	9.8	15.7	23.5	-
	65~74歳	183	-	6.7	16.0	5.3	25.3	13.3	14.7	16.0	2.7
	75歳以上	187	-	9.8	5.5	13.1	21.3	12.0	19.7	18.6	-
	無回答	2	0.0	0.0	0.0	0.0	0.0	50.0	50.0	0.0	0.0
全体	795	0.1	11.9	10.7	11.7	22.1	11.1	16.4	15.2	0.8	
主な診断名	アルツハイマー型認知症	62	-	11.3	12.9	17.7	27.4	9.7	9.7	6.5	4.8
	血管性認知症	13	-	30.8	7.7	15.4	38.5	-	7.7	-	-
	器質性精神障害	51	-	9.8	15.7	19.6	33.3	9.8	7.8	3.9	-
	アルコール依存症	22	-	40.9	22.7	-	18.2	4.5	13.6	-	-
	覚せい剤依存症	3	-	-	-	33.3	-	33.3	33.3	-	-
	他の薬物依存症	10	-	10.0	10.0	30.0	10.0	10.0	20.0	10.0	-
	統合失調症	476	-	7.4	7.8	9.2	21.0	12.6	19.5	22.1	0.4
	うつ病	52	1.9	19.2	13.5	25.0	13.5	7.7	13.5	3.8	1.9
	双極性感情障害	32	-	34.4	12.5	9.4	21.9	12.5	6.3	3.1	-
	神経症	22	-	31.8	18.2	13.6	22.7	4.5	4.5	4.5	-
	行動症候群	1	-	-	100.0	-	-	-	-	-	-
	パーソナリティ障害	4	-	25.0	-	-	50.0	-	25.0	-	-
	病的賭博	1	-	100.0	-	-	-	-	-	-	-
	性同一性障害	0	-	-	-	-	-	-	-	-	-
	知的障害	15	-	-	6.7	6.7	33.3	-	33.3	20.0	-
	発達障害	6	-	-	33.3	-	50.0	-	16.7	-	-
	小児期等の精神障害	4	-	-	25.0	-	-	50.0	25.0	-	-
	てんかん	2	-	-	-	50.0	-	50.0	-	-	-
その他	14	-	21.4	21.4	-	21.4	14.3	7.1	14.3	-	
診断保留	0	-	-	-	-	-	-	-	-	-	
無回答	5	-	20.0	40.0	20.0	-	-	20.0	-	-	
全体	795	0.1	11.9	10.7	11.7	22.1	11.1	16.4	15.2	0.8	
現在の病状の程度	近く退院予定	157	0.6	36.3	19.1	19.7	12.7	3.2	5.1	2.5	0.6
	支援がないので退院できない	216	0.0	6.5	7.4	9.7	27.8	14.4	17.1	16.2	0.9
	医学的に退院困難な状態	405	0.0	5.9	7.7	8.9	23.7	12.8	21.0	19.5	0.5
	無回答	17	0.0	0.0	47.1	29.4	0.0	0.0	0.0	17.6	5.9

(6) 再入院までの期間

【図表7-35 再入院までの期間】

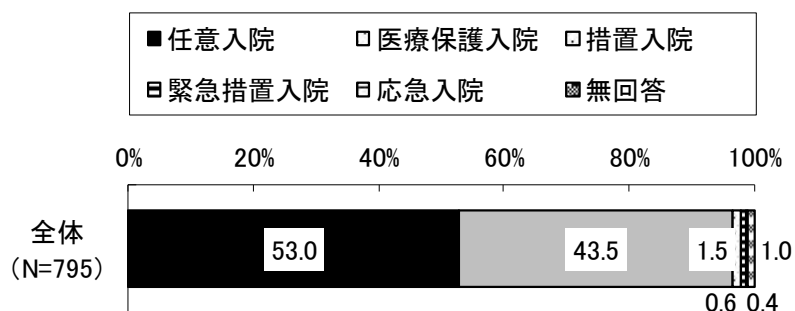


【図表7-36 年齢別、主な診断名別 再入院までの期間】 (%)

	調査数(人)	再入院までの期間									平均期間(ヶ月)	
		1ヶ月未満	1~3ヶ月未満	3~6ヶ月未満	6ヶ月~1年未満	1~3年未満	3~5年未満	5~10年未満	10年以上	無回答		
全体	618	9.5	10.4	1.8	4.0	5.2	3.1	2.1	3.1	60.8	29.6	
年齢	29歳以下	15	-	6.7	-	13.3	6.7	6.7	-	-	66.7	14.6
	30歳代	48	6.3	6.3	-	2.1	10.4	-	2.1	-	72.9	15.4
	40歳代	90	3.3	7.8	1.1	3.3	7.8	2.2	2.2	1.1	71.1	25.8
	50歳代	129	10.9	3.1	3.1	4.7	7.0	3.9	1.6	5.4	60.5	35.4
	60~64歳	59	13.6	6.8	6.8	5.1	3.4	3.4	8.5	1.7	50.8	32.3
	65~74歳	154	9.7	14.9	0.6	1.9	2.6	3.2	0.6	5.2	61.0	41.5
	75歳以上	121	13.2	18.2	0.8	5.0	3.3	3.3	1.7	1.7	52.9	17.3
	無回答	2	-	-	-	50.0	-	-	-	-	50.0	10.0
全体	618	9.5	10.4	1.8	4.0	5.2	3.1	2.1	3.1	60.8	29.6	
主な診断名	アルツハイマー型認知症	26	3.8	15.4	-	3.8	3.8	3.8	-	-	69.2	9.4
	血管性認知症	8	12.5	25.0	-	-	-	-	-	-	62.5	0.7
	器質性精神障害	28	21.4	3.6	-	10.7	7.1	10.7	3.6	3.6	39.3	37.8
	アルコール依存症	17	11.8	-	11.8	5.9	17.6	-	-	-	52.9	11.8
	覚せい剤依存症	2	-	50.0	-	-	-	-	-	-	50.0	2.0
	他の薬物依存症	7	14.3	-	-	-	-	-	-	-	85.7	0.0
	統合失調症	413	8.7	10.9	1.7	3.1	3.9	2.4	2.4	4.1	62.7	35.7
	うつ病	35	14.3	14.3	-	2.9	2.9	8.6	2.9	-	54.3	15.6
	双極性感情障害	27	7.4	3.7	7.4	11.1	11.1	-	-	3.7	55.6	25.3
	神経症	15	13.3	6.7	-	-	26.7	-	-	-	53.3	8.9
	行動症候群	1	-	-	-	-	-	-	-	-	100.0	-
	パーソナリティ障害	3	-	-	-	-	-	33.3	-	-	66.7	49.0
	病的賭博	1	-	-	-	-	-	-	-	-	100.0	-
	性同一性障害	-	-	-	-	-	-	-	-	-	-	-
	知的障害	13	-	30.8	-	-	15.4	-	-	-	53.8	6.3
	発達障害	4	-	-	-	25.0	-	-	25.0	-	50.0	46.0
	小児期の精神障害	3	33.3	-	-	-	-	-	-	-	66.7	0.0
	てんかん	2	50.0	-	-	-	-	-	-	-	50.0	0.0
	その他	11	9.1	-	-	18.2	-	-	-	-	72.7	4.7
	診断保留	-	-	-	-	-	-	-	-	-	-	-
無回答	2	-	-	-	-	-	50.0	-	-	50.0	45.0	

(7) 入院時の入院形態

【図表7-37 入院時の入院形態】



【図表7-38 年齢別、主な診断名別 入院時の入院形態】 (%)

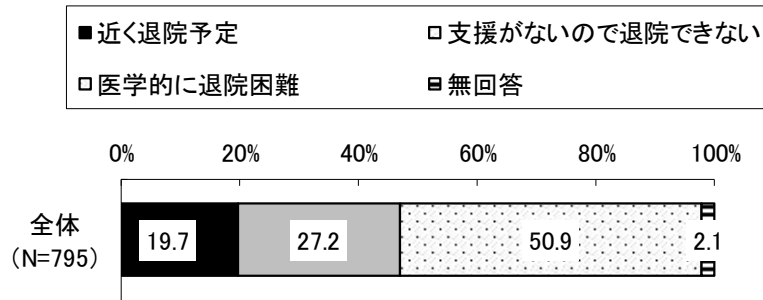
	調査数 (人)	入院時の入院形態						
		任意入院	医療保護入院	措置入院	緊急措置入院	応急入院	無回答	
全体	795	53.0	43.5	1.5	0.6	0.4	1.0	
年齢	29歳以下	27	37.0	63.0	-	-	-	-
	30歳代	59	42.4	54.2	-	3.4	-	-
	40歳代	109	52.3	43.1	4.6	-	-	-
	50歳代	153	58.2	37.9	2.0	1.3	-	0.7
	60～64歳	75	49.3	42.7	1.3	-	2.7	4.0
	65～74歳	183	54.6	42.1	1.6	-	0.5	1.1
	75歳以上	187	54.5	43.9	-	0.5	-	1.1
	無回答	2	50.0	50.0	-	-	-	-
全体	795	53.0	43.5	1.5	0.6	0.4	1.0	
主な診断名	アルツハイマー型認知症	62	35.5	61.3	1.6	-	-	1.6
	血管性認知症	13	15.4	76.9	-	-	-	7.7
	器質性精神障害	51	35.3	62.7	-	2.0	-	-
	アルコール依存症	22	63.6	31.8	-	-	-	4.5
	覚せい剤依存症	3	33.3	66.7	-	-	-	-
	他の薬物依存症	10	70.0	30.0	-	-	-	-
	統合失調症	476	54.6	41.0	2.3	0.8	0.4	0.8
	うつ病	52	67.3	30.8	-	-	-	1.9
	双極性感情障害	32	53.1	43.8	-	-	3.1	-
	神経症	22	81.8	18.2	-	-	-	-
	行動症候群	1	100.0	-	-	-	-	-
	パーソナリティ障害	4	75.0	25.0	-	-	-	-
	病的賭博	1	100.0	-	-	-	-	-
	性同一性障害	0	-	-	-	-	-	-
	知的障害	15	46.7	53.3	-	-	-	-
	発達障害	6	50.0	50.0	-	-	-	-
	小児期等の精神障害	4	50.0	50.0	-	-	-	-
	てんかん	2	-	100.0	-	-	-	-
	その他	14	57.1	42.9	-	-	-	-
診断保留	0	-	-	-	-	-	-	
無回答	5	40.0	60.0	-	-	-	-	

3. 患者の病状等

・現在の病状の程度は、「医学的に退院困難」（50.9%）がおおよそ半数を占めている。年齢別にみると、29歳以下では「近く退院予定」（48.1%）の割合がおおよそ半数を占めるが、この割合は高齢層の方が比較的低い傾向となっている。主な診断名別にみると、うつ病と双極性感情障害では「近く退院予定」が4割弱となっており、他の診断に比べて高くなっている。【図表7-39、図表7-40】

(1) 現在の病状の程度

【図表7-39 現在の病状の程度】



【図表7-40 年齢別、主な診断名別 現在の病状の程度】 (%)

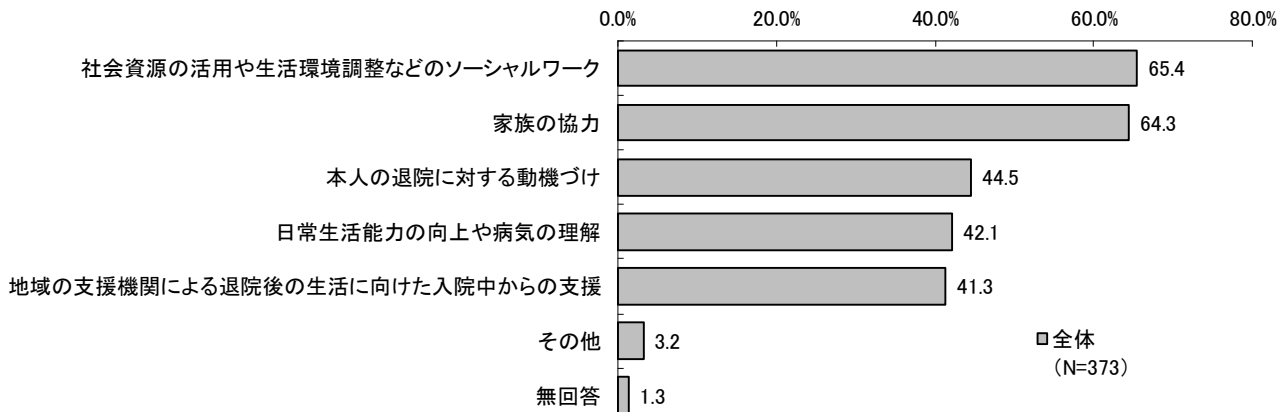
	調査数 (人)	現在の病状の程度				
		近く退院予定	退院支援がないので	医学的に退院困難	無回答	
全体	795	19.7	27.2	50.9	2.1	
年齢	29歳以下	27	48.1	22.2	18.5	11.1
	30歳代	59	37.3	10.2	50.8	1.7
	40歳代	109	22.9	22.0	53.2	1.8
	50歳代	153	24.8	25.5	47.7	2.0
	60～64歳	75	21.3	21.3	53.3	4.0
	65～74歳	183	9.8	33.3	55.7	1.1
	75歳以上	187	13.4	33.7	51.3	1.6
	無回答	2	-	50.0	50.0	-
全体	795	19.7	27.2	50.9	2.1	
主な診断名	アルツハイマー型認知症	62	17.7	27.4	51.6	3.2
	血管性認知症	13	15.4	46.2	38.5	-
	器質性精神障害	51	21.6	23.5	51.0	3.9
	アルコール依存症	22	45.5	31.8	18.2	4.5
	覚せい剤依存症	3	-	-	100.0	-
	他の薬物依存症	10	60.0	10.0	30.0	-
	統合失調症	476	14.1	25.6	58.8	1.5
	うつ病	52	38.5	25.0	34.6	1.9
	双極性感情障害	32	37.5	34.4	25.0	3.1
	神経症	22	36.4	27.3	31.8	4.5
	行動症候群	1	-	100.0	-	-
	パーソナリティ障害	4	25.0	25.0	50.0	-
	病的賭博	1	100.0	-	-	-
	性同一性障害	0	-	-	-	-
	知的障害	15	-	53.3	40.0	6.7
	発達障害	6	16.7	66.7	16.7	-
	小児期等の精神障害	4	25.0	25.0	50.0	-
	てんかん	2	-	-	100.0	-
	その他	14	28.6	28.6	42.9	-
	診断保留	0	-	-	-	-
無回答	5	40.0	40.0	-	20.0	

4. 退院するために必要な条件等

- ・現在の病状の程度で「近く退院予定」「支援がないので退院できない」と回答した人に、退院に向けて、必要な支援をたずねたところ、「社会資源の活用や生活環境調整などのソーシャルワーク」が65.4%で最も高く、次いで「家族の協力」が64.3%と僅差が続いている。年齢別にみると、30歳代では「家族の協力」(75.0%)、40歳代では「日常生活能力の向上や病気の理解」の割合が他の年代に比べて高い。主な診断名（集約）別にみると、大きな差はみられないが、統合失調症では「日常生活能力の向上や病気の理解」(50.8%)、「地域の支援機関による退院後の生活に向けた入院中からの支援」(50.3%)が他の診断に比べてやや高くなっている。【図表7-42】
- ・退院後、地域で生活するために必要な支援は、「訪問看護」が62.3%で最も高い。年齢別にみると、40歳代～64歳までは「障がい福祉サービス事業所の利用」が4割前後と高くなっている。それに加えて、40歳代では「障がい者基幹相談支援センターの利用」(29.4%)、50歳代では「訪問看護」(73.8%)、「病院や診療所での精神科デイケア・ナイトケアなど」(53.8%)、60～64歳では「安心して暮らせる住まいが確保されていること」(60.0%)、「地域移行・地域定着支援」「障がい福祉サービス利用に関する支援」(ともに34.3%)「地域活動支援センターの利用」(31.4%)の割合がそれぞれ他に年代に比べて高くなっている。65歳以上の高齢者では「介護保険サービス」の割合が6～7割台と高くなっている。主な診断名（集約）別にみると、認知症では「介護保険サービス」(63.5%)、物質依存症では「病院や診療所での精神科デイケア・ナイトケアなど」(48.0%)、「自助グループなどに参加する同じ体験をもつ仲間」(28.0%)、統合失調症では「訪問看護」(71.9%)、「安心して暮らせる住まいが確保されていること」(56.6%)、気分障害とその他では「家族や親戚などの身内」の割合がそれぞれ他の診断に比べて高くなっている。【図表7-44】

(1) 退院に向けて、必要な支援

【図表7-41 退院に向けて、必要な支援】（複数回答）

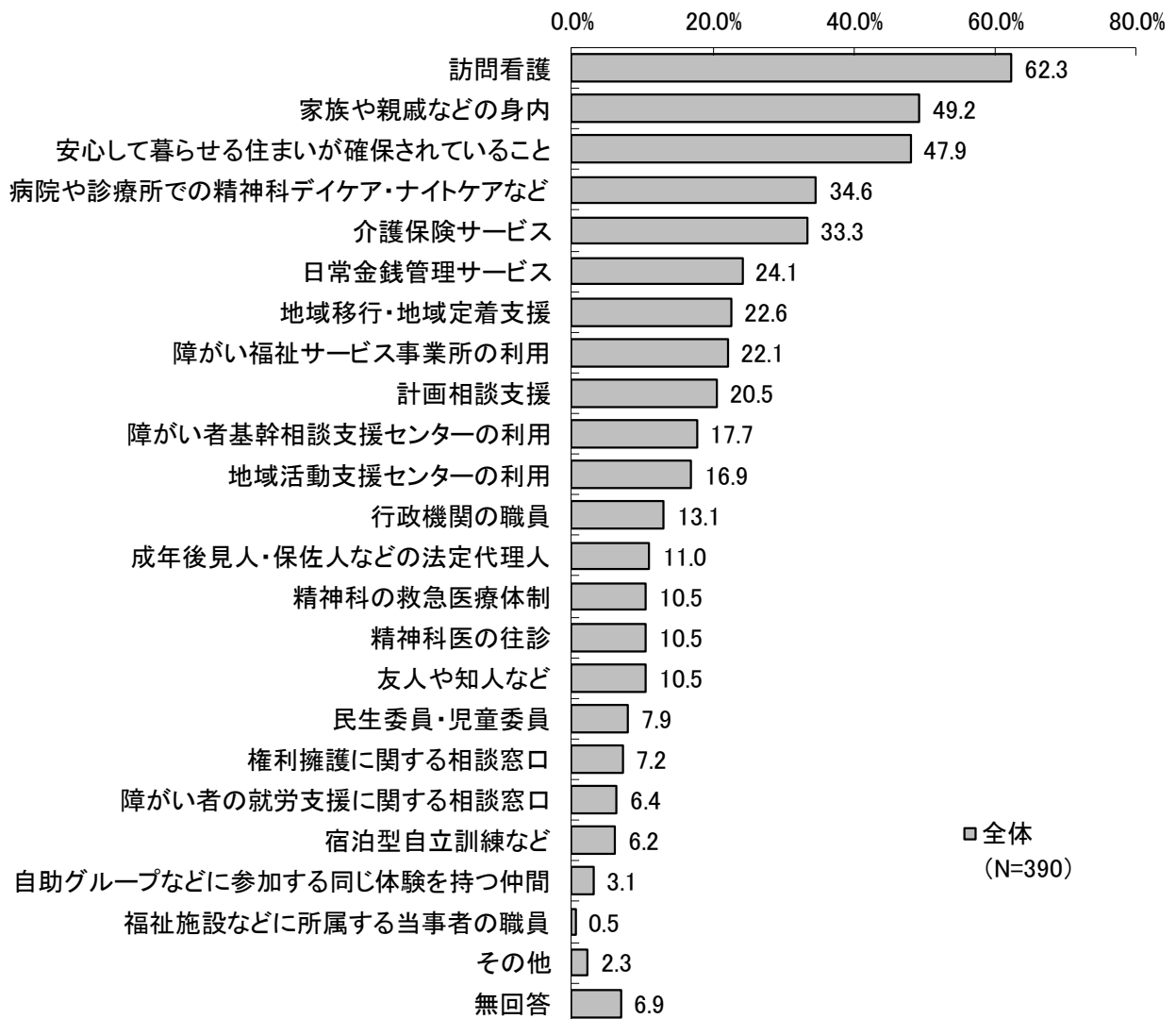


【図表7-42 年齢別、主な診断名（集約）別 退院に向けて必要な支援】（%）

	調査数（人）	退院に向けて必要な支援							
		環境調整などの活用や生活	家族の協力	本人の退院に対する動機づけ	病気の理解	日常生活能力の向上や	入院中の生活に向けた支援	地域の支援機関による	その他
全体	373	65.4	64.3	44.5	42.1	41.3	3.2	1.3	
年齢	29歳以下	19	36.8	78.9	47.4	52.6	31.6	10.5	-
	30歳代	28	50.0	75.0	42.9	50.0	25.0	7.1	-
	40歳代	49	65.3	49.0	51.0	55.1	36.7	2.0	-
	50歳代	77	66.2	61.0	46.8	44.2	39.0	1.3	2.6
	60～64歳	32	65.6	56.3	46.9	46.9	43.8	-	-
	65～74歳	79	70.9	65.8	50.6	43.0	50.6	2.5	1.3
	75歳以上	88	71.6	71.6	33.0	26.1	44.3	4.5	1.1
	無回答	1	-	-	-	-	-	-	100.0
全体	373	65.4	64.3	44.5	42.1	41.3	3.2	1.3	
主な診断名（集約）	認知症	59	71.2	71.2	22.0	23.7	35.6	5.1	1.7
	物質依存症	24	54.2	45.8	41.7	33.3	33.3	-	8.3
	統合失調症	189	69.3	65.1	49.7	50.8	50.3	2.1	1.1
	気分障害	56	51.8	66.1	50.0	37.5	25.0	1.8	-
	その他	41	61.0	65.9	48.8	41.5	36.6	9.8	-
	診断保留	0	-	-	-	-	-	-	-
	無回答	4	100.0	-	25.0	25.0	25.0	-	-

(2) 退院後、地域で生活するために必要な支援

【図表7-43 退院後、地域で生活するために必要な支援】（複数回答）



【図表7-44 年齢別、主な診断名（集約）別 退院後、地域で生活するために必要な支援】（％）

	調査数（人）	退院後、地域で生活するために必要な支援												
		訪問看護	家族や親戚などの身内	安心して暮らせる住まいが確保されていること	病棟や診療所での精神科ケア・ナイトケアなど	介護保険サービス	日常生活管理サービス	地域移行・地域定着支援	障がい福祉サービス事業所の利用	障がい福祉サービス利用に際する支援	障がい者基幹相談支援センターの利用	地域活動支援センターの利用	行政機関の職員	
全体	390	62.3	49.2	47.9	34.6	33.3	24.1	22.6	22.1	20.5	17.7	16.9	13.1	
年齢	29歳以下	22	36.4	59.1	27.3	31.8	4.5	9.1	4.5	36.4	13.6	18.2	4.5	9.1
	30歳代	29	48.3	55.2	31.0	24.1	-	6.9	3.4	20.7	24.1	17.2	17.2	6.9
	40歳代	51	68.6	45.1	47.1	43.1	2.0	21.6	19.6	43.1	29.4	29.4	13.7	9.8
	50歳代	80	73.8	46.3	41.3	53.8	3.8	21.3	22.5	33.8	25.0	20.0	21.3	16.3
	60～64歳	35	65.7	40.0	60.0	42.9	22.9	28.6	34.3	40.0	34.3	25.7	31.4	17.1
	65～74歳	81	59.3	51.9	56.8	28.4	61.7	30.9	34.6	11.1	16.0	14.8	19.8	11.1
	75歳以上	91	61.5	51.6	52.7	19.8	73.6	29.7	19.8	-	11.0	8.8	9.9	15.4
	無回答	1	-	-	-	-	-	-	-	-	-	-	-	-
全体	390	62.3	49.2	47.9	34.6	33.3	24.1	22.6	22.1	20.5	17.7	16.9	13.1	
主な診断名（集約）	認知症	63	49.2	38.1	46.0	15.9	63.5	23.8	15.9	6.3	15.9	12.7	7.9	15.9
	物質依存症	25	56.0	20.0	24.0	48.0	20.0	20.0	24.0	12.0	12.0	4.0	16.0	12.0
	統合失調症	196	71.9	51.5	56.6	40.3	31.1	32.1	30.1	28.1	25.0	20.9	21.9	14.3
	気分障害	58	58.6	60.3	37.9	29.3	19.0	6.9	5.2	22.4	10.3	10.3	13.8	6.9
	その他	43	48.8	62.8	39.5	37.2	23.3	14.0	23.3	23.3	25.6	27.9	14.0	11.6
	診断保留	0	-	-	-	-	-	-	-	-	-	-	-	-
無回答	5	-	-	-	20.0	60.0	-	-	-	-	-	-	20.0	

	調査数（人）	退院後、地域で生活するために必要な支援												
		法定後見人・保佐人などの代理人	精神科の救急医療体制	精神科医の往診	友人や知人など	民生委員・児童委員	権利擁護に関する相談窓口	障がい者の就労支援に関する相談窓口	宿泊型自立訓練など	自助グループなどに参加する機会	福祉施設などに所属する当事者の職員	その他	無回答	
全体	390	11.0	10.5	10.5	10.5	7.9	7.2	6.4	6.2	3.1	0.5	2.3	6.9	
年齢	29歳以下	22	-	9.1	4.5	13.6	-	-	22.7	4.5	4.5	-	4.5	18.2
	30歳代	29	-	10.3	6.9	24.1	-	6.9	13.8	6.9	6.9	-	3.4	10.3
	40歳代	51	2.0	17.6	5.9	11.8	7.8	2.0	2.0	9.8	5.9	-	-	5.9
	50歳代	80	2.5	11.3	8.8	7.5	5.0	2.5	10.0	6.3	5.0	-	1.3	5.0
	60～64歳	35	11.4	11.4	14.3	14.3	8.6	11.4	11.4	11.4	2.9	-	5.7	8.6
	65～74歳	81	19.8	9.9	16.0	7.4	8.6	9.9	3.7	7.4	1.2	1.2	3.7	4.9
	75歳以上	91	22.0	6.6	11.0	8.8	14.3	12.1	-	1.1	-	1.1	1.1	5.5
	無回答	1	-	-	-	-	-	-	-	-	-	-	-	100.0
全体	390	11.0	10.5	10.5	10.5	7.9	7.2	6.4	6.2	3.1	0.5	2.3	6.9	
主な診断名（集約）	認知症	63	19.0	3.2	15.9	9.5	14.3	12.7	1.6	-	1.6	1.6	7.9	
	物質依存症	25	4.0	-	-	8.0	8.0	4.0	8.0	8.0	28.0	-	12.0	
	統合失調症	196	13.8	15.8	12.8	9.2	7.1	8.7	7.7	9.7	1.5	0.5	5.1	
	気分障害	58	-	8.6	6.9	17.2	5.2	-	5.2	-	-	-	6.9	
	その他	43	4.7	7.0	4.7	11.6	4.7	4.7	9.3	4.7	4.7	-	4.7	
	診断保留	0	-	-	-	-	-	-	-	-	-	-	-	
無回答	5	20.0	-	-	-	20.0	-	-	-	-	-	20.0		