

第7回 西都北小学校 開校準備委員会

日時:令和4年7月20日(水)14:00

会場:西都公民館

— 次 第 —

1. 議事

(1) 校歌について

資料1

(2) 校章について

2. 報告

(1) 通学路要対策箇所進捗状況について

資料2

(2) 学校説明会について

資料3

(3) 新築工事進捗状況について

資料4

3. 連絡事項

○次回開催日程

2022.7.20

福岡市立西都北 小学校 校歌

MOCA

(ベリーグッドマン)

10年、100年と歌い続けられる"心"の歌を目指して

作詞作曲

～5つのテーマ～

- ・子供たちが大きくなっても、この歌が座右の銘になるように
- ・式典の日にしっかり寄り添えるように
- ・子供達だけではなく、親御さんも歌いたくなるように
- ・自慢したくなるような校歌、
他校の生徒に羨ましいと思ってもらえるような校歌
- ・校歌の枠に収まらない広がりも信じて

ピアノ伴奏は定番のthe校歌という感じではなく、J-POP要素を入れました。
少し切なく聴こえるピアノですが、そこに子供たちの元気な歌声が重なると
なんとも言えない感動が生まれることを想像しています。
みんなの力、声が重なり初めて完成する曲を目指して。

また時代の変化に対応して、楽曲は3分以内になっています。
校歌としてはおそらく珍しいCMXロと呼ばれるものを2番のサビ終わりに入れています。
狙いとしては、クライマックスの感動、団結を生むために。

歌詞に関しては、子供達や保護者の方、地域の方の声や入れたい歌詞を
沢山盛り込んで作らせていただきました。
そこにベリーグッドマンで培った、個人的な感覚と言葉選びで整えました。

福岡市立西都北小学校 校歌

①

友と歩む日々
毎日が宝物
希望溢れるこの町で
きらめく夢を描こう

誰かのために頑張れる
そんな人になろう
辛い時も大丈夫
仲間がいるから

晴れの日も雨の日も
笑顔溢れる毎日に
自然を愛し
元気いっぱい
ここ西都北で

②

いつか大人になり
今を振り返っても
楽しかった 幸せだった
そんな今を生きよう

一生懸命 頑張ることで
道は広がってく
大きすぎる夢だって
叶えられるんだ

泣いた日も笑った日も
感謝溢れる毎日に
出会えた奇跡
今日もありがとう
ここ西都北で
ここ西都北で

春の風に背中を押され
夏の太陽 みなぎる力
秋の色づき 思いを馳せて
冬に気づく温もり

福岡市立 西都北小学校 校歌

作曲 MOCA from.ベリーグッドマン

作詞 MOCA from.ベリーグッドマン

編曲 岩成剛弥

Intro

♩ = 94

D/G A G/B A/C# D Bm7/E F#m11 D/G A

A

7

ともとあゆむ ひーびまいに ちがたからものきた
いつかおとなになーりいまを ふりかえってもた

D(add9) A/C# Bm7 D/A D/G F#m7 Bm/E A

11

ぼうあふれるこのまちで きらめくゆめをえがこう だ
のしかったしあわせだった そんないまをいきよう いつ

D/G A Bm7 D D/G A(sus4) A/C# G/D D

れかのためがんばれる そんなひとになるう つ
 しょうけんめいがんばることで みちはひろがって お

G% A(add11) D(add9) F#m7(b13)

19

らいときもだいじょうぶ なかまがいるから はれ
 おきすぎる ゆめだつて かなえられるんだ ない

Em7 F#m7 G G#7 A(sus4) A

[C] 23

のひもあめのひもえがおあふれるまいにちにしぜ
 たひもわらつたひもかんしゃあふれるまいにちにあ
 D A/C# Bm A G D D/G A

27

んをあいしげんきいっぱいここさいときたで
 えたきせききょうもありがとうここ

D A/C# Bm F#m/A G D/A A D

Inter

31

D/G A G/B A/C# D Bm7/E F#m11 D/G A

35

こ さいときたで こ こ さいときたで

D/G D/A A D(sus4) D G(add9) F#m D F#m7

outro

39

はるのかぜにせな かをおされ なつ のたいよう みなぎるちから あき

D/G A Bm7 D D/G A Bm7 D

43

のいろづき おもいをはせて ふゆにきづくぬくもり

D/G A Bm7 D G(add9) F#m/A D D9

西都北小学校 通学路要対策箇所進捗状況について

1 要対策箇所



2 経緯

6月6日(月) 開校準備委員会委員による危険箇所現地調査

【調査メンバー】

江田委員(西都自治会)、荒木委員(徳永町内会)、江口委員(西都公民館)
 中尾委員(西都小PTA)、古川委員、富安係長(西区土木第2課)、薦田係長(西区地域支援課)、
 篠崎主査(安全安心推進課)、溜主査(小学校教育課)、山田係長、柴田(通学区域課) 計11名

【調査結果】

- ・ [3] [4] ……歩道を明確にする必要がある。⇒路面のカラー化で対応する。
- ・ [1] [2] [5] ……横断に注意が必要である。⇒横断歩道を設置する。

ただし、[1] [2]については、待機場所の狭さが懸念されるため、歩道のグリーン化とゴム製ポールの設置で待機場所の安全を確保する。

6月22日(水)福岡県警本部訪問協議

【協議メンバー】

(福岡市)

古川委員、富安係長(西区土木第2課)、佐藤係長、尾崎係長(用地建替計画課)
 篠崎主査(安全安心推進課)、溜主査(小学校教育課)、山田係長(通学区域課) 計7名

(福岡県警)

県警本部2名、高源寺警部補(西警察署交通課) 計3名

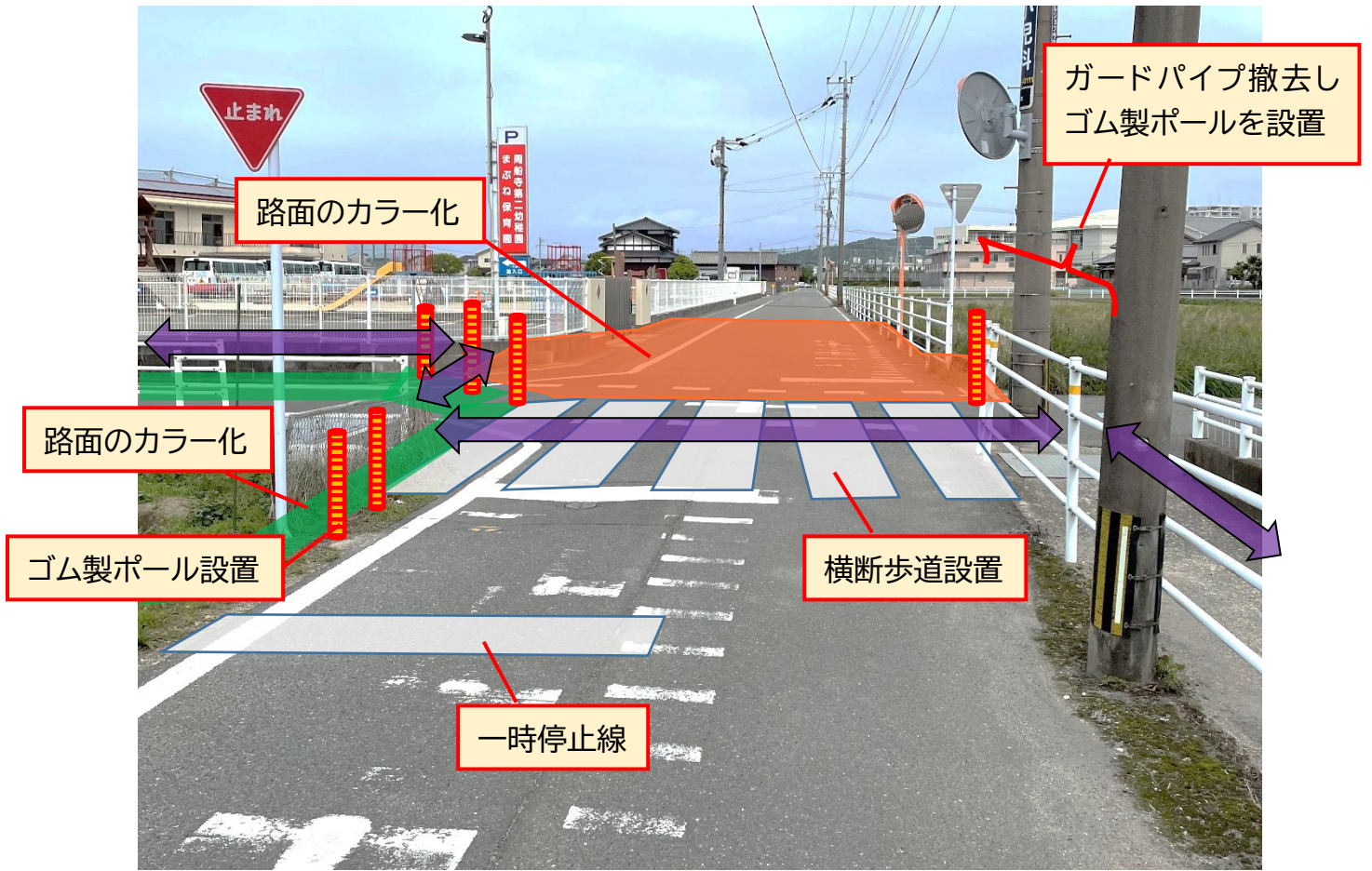
【協議要旨】

原則:横断歩道の設置は、主に交通量、待機場所、照明灯をもとに設置可否を判断する。


- ・ [1] [2]については、待機場所が狭いため、現状厳しい。再度、西警察署、西区役所、教育委員会で待機場所の道幅を測量し、対応案を検討し、県警本部で再協議する。

対策案

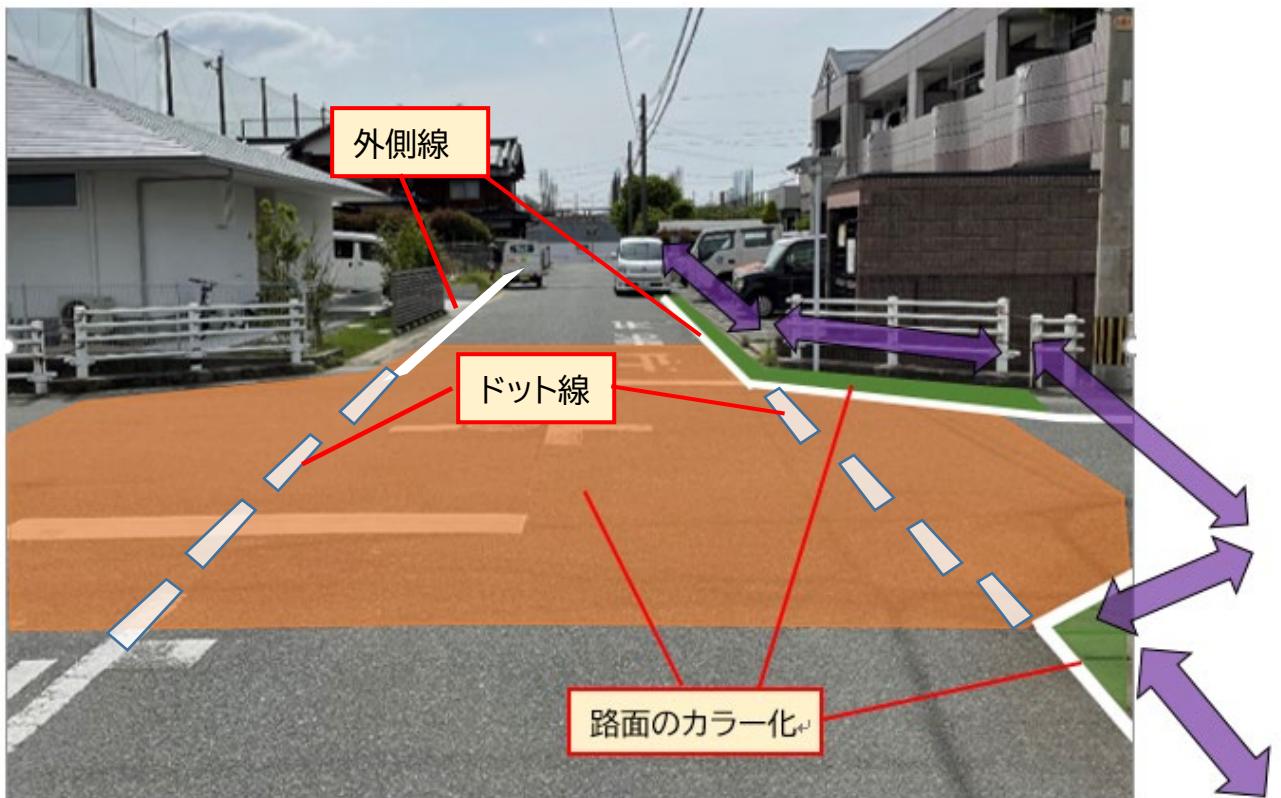
1 【案】横断歩道設置と路面のカラー化



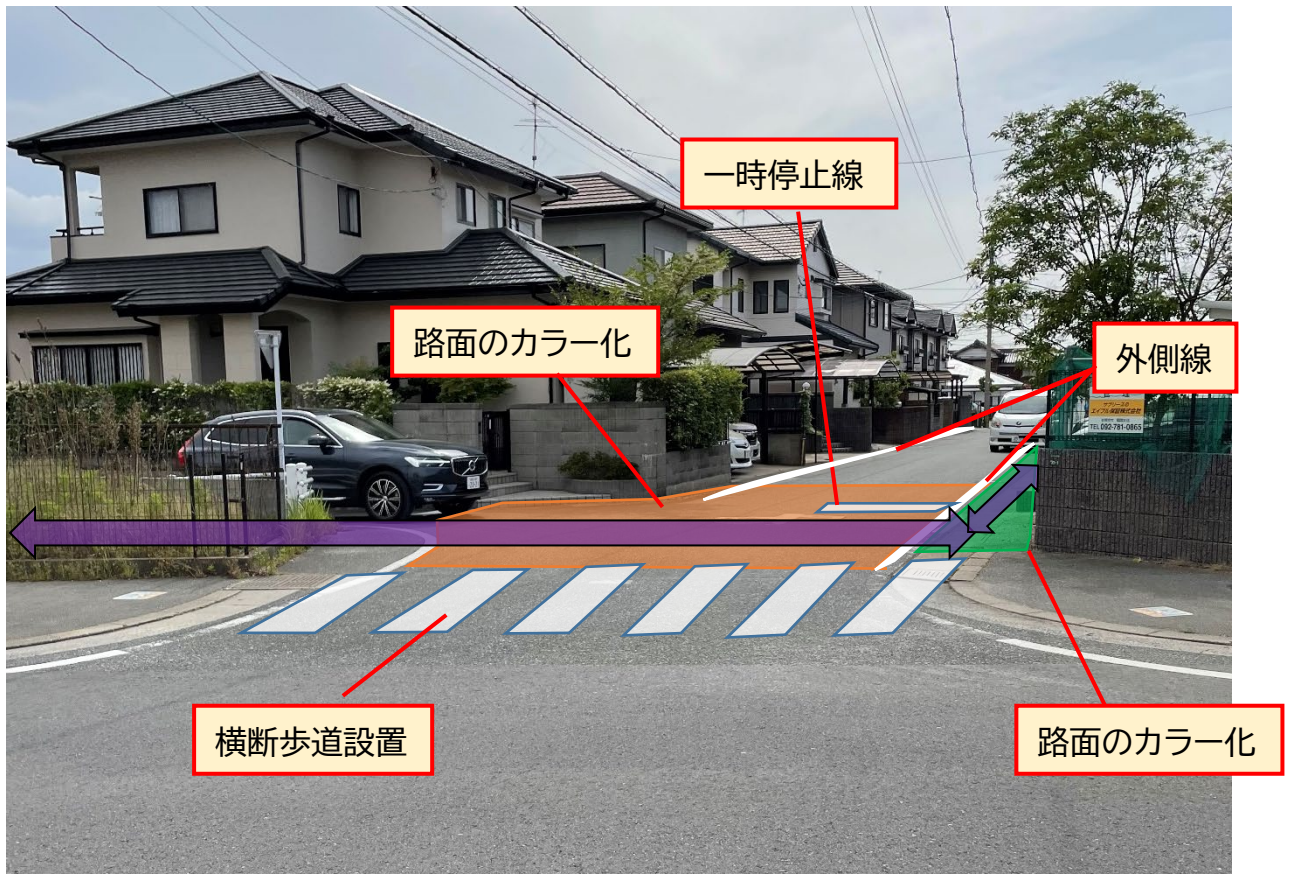
2 【案】横断歩道設置と路面のカラー化



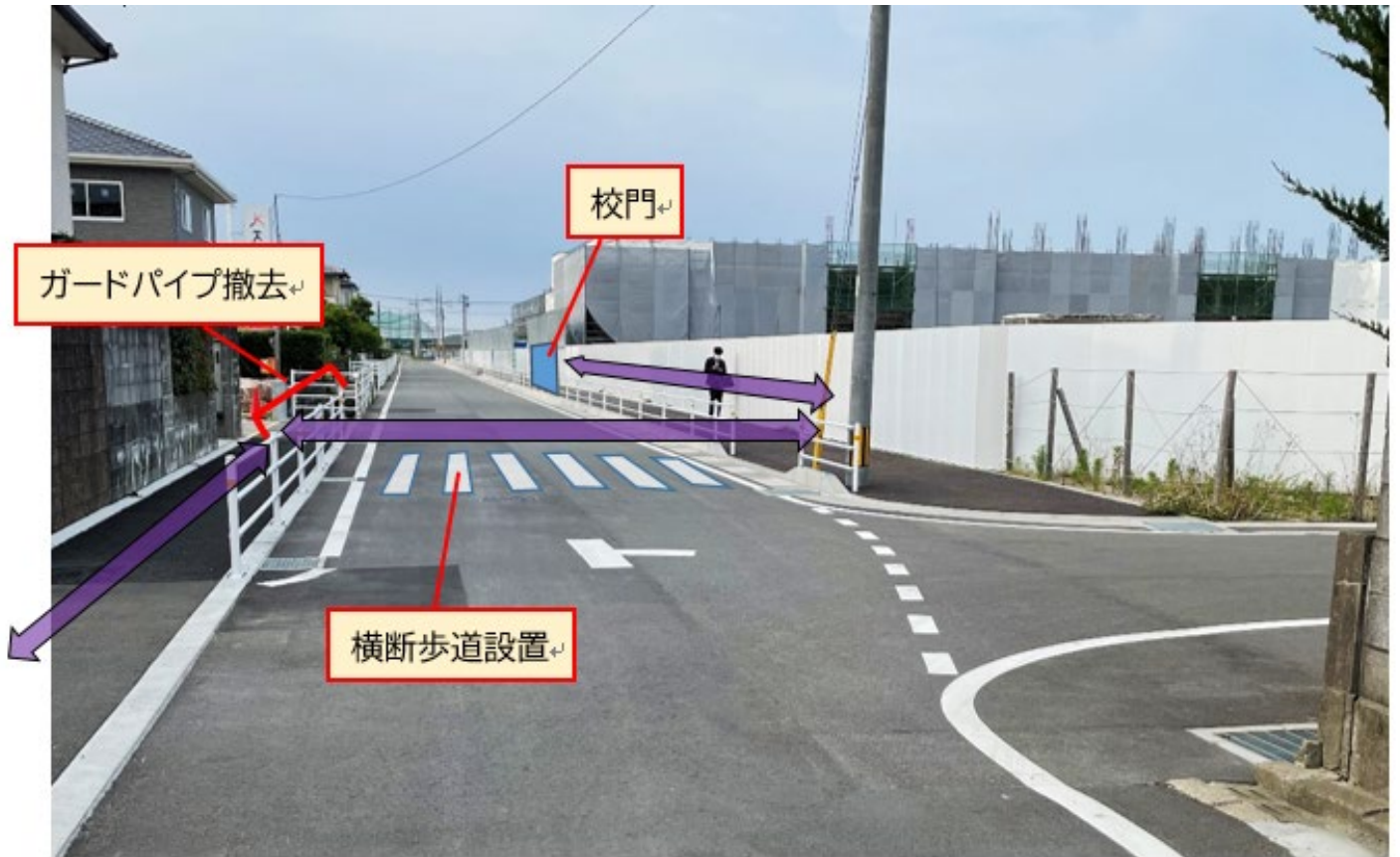
3【案】路面のカラー化



4【案】横断歩道の設置と路面のカラー化



5 【案】横断歩道設置



第1回西都北小学校学校説明会

1 目的

西都北小学校の概要等及び開校準備に係る進捗状況について説明するとともに、通学路等の質問・意見に回答することで、保護者が安心して西都北小学校へ通わせることができるようにする。

2 日時、場所

○日時:令和4年7月6日(水) 受付15:45 開会16:00 閉会16:45

○場所:西都小学校

在籍校	場 所	出席人数
西都小	児童が在籍する各教室	173
元岡小	図書室	4
就学前	図書室	4
計		181

3 方法

○相談室から各教室、図書室へ校内オンラインで説明。

○説明終了後、質問・意見を希望する保護者を対象に図書室で対応。

※保護者からの意見、質問及び教育委員会からの回答を後日配布。

4 内容(次第)

○開会の言葉(司会:西都小川本教頭)

○教育委員会挨拶(小学校教育課井上課長)

○説明(学校開校準備担当溜主査)

「開校準備に係る進捗状況について」

・学校教育目標、校歌、校章、通学路

・今後の予定

○閉会の言葉(司会:西都小川本教頭)

○質疑応答(図書室) ※別紙参照

5 その他

次回の学校説明会は、令和5年2月に実施予定

・会場はサイトピアを予定。

・内容は学校教育目標、校歌、校章、通学路、施設、時制、年間行事、給食、除去食、就学援助等所事務手続き、PTA、留守家庭子ども会 等

西都北小学校開校準備に係る進捗状況について

令和4年7月6日(水)
福岡市教育委員会
指導部小学校教育課
開校準備担当

主な概要

- ◆開校時期 令和5年4月
- ◆通学区域 西都1丁目、北原1丁目、
国道202号線以北の大字徳永
石崎隣組
- ◆児童数 約450名予定
- ◆建設場所 西区大字徳永1128番1
大字田尻34番1
- ◆校舎
 - ・高潮避難のエリアとなるため、体育館を2Fに配置し、避難場所を確保
 - ・昇降口正面に図書館を配置し、中庭と一体的な利用が可能な空間を創出。
 - ・多様な学習に対応できるワークスペースを設け、ゆとりある空間を創出。
 - ・換気のため全熱交換機を設置。
 - ・非接触型の水栓を採用
(廊下手洗い:自閉式、トイレ:自動)
 - ・普通教室 14教室
 - ・特別支援教室 2教室



学校教育目標

新しい時代をたくましく生き抜く力を身につけ、多様性を尊重しながら、絆と未来を創り出す子どもを育成する。

めざす学校像

- ☆みんなで創る学校
- 自慢できる学校
(子ども主体、特色ある教育活動)
- 信頼できる学校
(情報発信、協働)
- 安心できる学校
(人権尊重、危機管理)

めざす児童像

- ざいごまでがんばる子
- いろいろな人を大切にする子
- ともに学び高め合う子
- きょう力する子
- たくましい子



目指す教師像

- 愛情・情熱をもって懸命に教育活動に取り組む教師
- 子どもの命と人権を守り、一人ひとりを大切にする教師
- 同僚や保護者、地域等と連携し、協働する教師
- 教育者としての誇りと使命感をもち、学び続ける教師

校歌

作詞作曲におけるコンセプト

- ・子どもたちが大きくなって、この歌が座右の銘になるように
- ・校歌の枠に収まらない広がりがあるように
- ・保護者も歌いたくなるように
- ・自慢したくなるように
- ・入学式、卒業式をはじめ学校行事にしっかり寄り添えるように

校章

デザインにおけるコンセプト

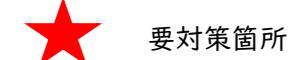

「これからの時代に、郷土の歴史や文化への興味と愛情を持ち、多様な変化に対応するとともに、協調しながら力強くたくましく生き抜いていく子どもたちを育む」という願いをイメージして表現する。

通学路



西都北小

通学路



今後の予定

令和4年11月 就学時検診

令和5年2月 第2回学校説明会(学校教育目標、校章、校歌、通学路、年間行事、時制、学用品、留守家庭子ども会等)

新1年生入学説明会(入学式、学校教育目標、校章、校歌、通学路、年間行事、時制、学用品、留守家庭子ども会等)

令和5年2月~3月 新校舎内覧会

第1回西都北小学校学校説明会 質疑応答

Q: 特別支援学級2学級とありますが、内訳はどのようになっているのですか。
情緒学級は新設されますか。

A: 2学級とも知的障がい特別支援学級となります。
情緒障がい学級の新設については、所管課が判断します。

Q: 開校後、学級数が増えるかもしれませんが、その際対応できるのですか。

A: 今後、学級数が増えた場合は、空き教室を活用し、さらに教室が必要な場合は、内部改造を行うなど、順次対応していきます。

Q: 1学級の人数の上限は何人ですか。

A: 1学級の人数の上限は35人です。35人を超えると1学級増えることになります。
ただし、年度の途中で学級数が増減することはありません。

Q: 西都小学校の先生は西都北小学校にどれくらい異動されますか。

A: 先生の異動については、申し上げられないのですが、馴染みがあってもなくても、児童が不安にならないように学校全体で、児童とのあたたかい関係づくりに努める熱意をもってスタートしたいと思っています。

Q: 西都小学校にそのまま在籍することができる経過措置はありますか。

A: 今回の新設は西都小の過大規模解消を目的にしていますので、西都小については、経過措置は設定していません。なお、個々の事情については、指定学校変更の要件に合えば対応できる場合がありますので、学校にご相談ください。

Q: 学級が増えた場合、予算がつきますか。

A: 学級数によって予算は増減します。

Q: 西都北小学校は西都小学校の分校ですか。

A: 分校ではありません。

Q: 大字徳永に住んでいます。通学路を通るために大回りしなければならないのですか。

A: 安全だと判断した道を通学路としています。大回りする必要はありませんが、できるだけ最寄りの通学路を利用してください。

Q：通学路図の赤い★マークはどのような状況ですか。

A：東西それぞれの校門前を通る道路を横断する場所です。抜け道としての車の通行があり注意が必要なため、現在、横断歩道の設置に向けて西区役所、警察と協議を重ねています。

元岡中学校と舞鶴高校を結ぶ道路にある★マークは、おもに大字徳永の児童や北原1丁目の児童が通る場所ですが、舞鶴高校生の送迎や抜け道としての車の通行があり注意が必要です。ここについても現在、横断歩道の設置に向けて西区役所、警察と協議を重ねています。

Q：西都1丁目の交差点から舞鶴高校までの歩道が、現状、徒歩と自転車の通学で混雑しています。小学生が通学しはじめるとさらに混雑するのではないかと心配です。

A：現在、舞鶴高校では、西側歩道を徒歩通学、東側歩道を自転車通学としています。西都北小児童も西側歩道を徒歩通学する予定です。今後、舞鶴高校と共通理解を図り、東西の歩道について、徒歩と自転車の区別を徹底して通学するよう指導します。また、教員、地域、保護者の見守り等の人的支援も欠かせないと考えています。

Q：通学路には該当しない場所がありますが、一部会社の車両の出入りが心配な場所があります。開校にともなって、そこを通る児童もいます。教育委員会、学校から働きかけることはできますか。

A：開校にともない児童が通学を始める状況であることを理解していただき、安全を確保するために協力していただけるよう働きかけていきます。

西都北小学校 施工状況について

令和4年7月
教育委員会 施設課

1. 現在の施工状況

○校舎棟…… 3階工事中

○体育館棟……2階工事中

※工程に若干の遅れが生じており、必要に応じて地域の皆様に、作業時間などのご相談をさせていただいております。

2. 今後の予定

○校舎棟・体育館棟とも12月頃に工事完了予定

○運動場については、8月頃より現場に着手し、令和5年2月頃に工事完了予定

