

# データで知る博多港のいま

## 博多港の港勢

Status of Hakata Port

※ 最新年の数値は速報値のため、今後変動する可能性があります。

※ 各項目の数値は四捨五入しているため、内数の合計と総数が合わない場合があります。



## I. 博多港の港勢

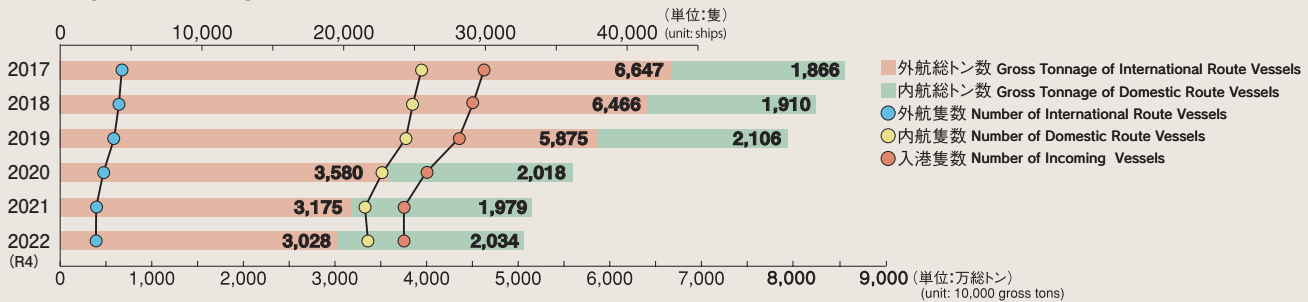
令和4年に博多港に入港した船舶は、外航・内航あわせて24,296隻、約5,062万総トン。海上出入貨物は約3,225万トン（前年比100.0%）、国際海上コンテナ取扱個数は約89万TEU（前年比99.8%）となっています。

### Port Performance

Domestic and foreign vessels calling at Hakata Port in 2022 numbered 24,296 or about 50.62 million gross tons. The freight via the port was about 32.25million tons (100.0% from the previous year). The number of international seaborne containers was some 890,000TEUs (99.8% from the previous year).

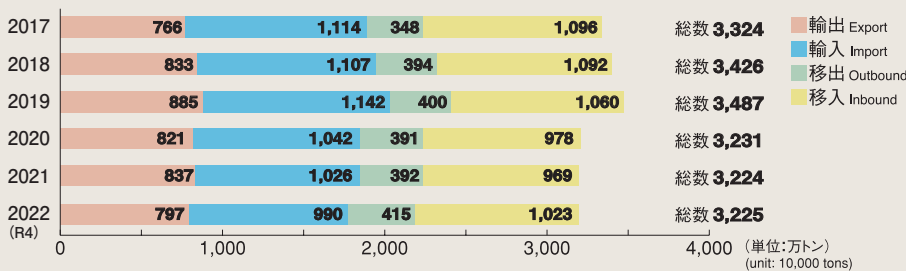
#### I-1 入港船舶の推移

Changes in Number of Incoming Vessels



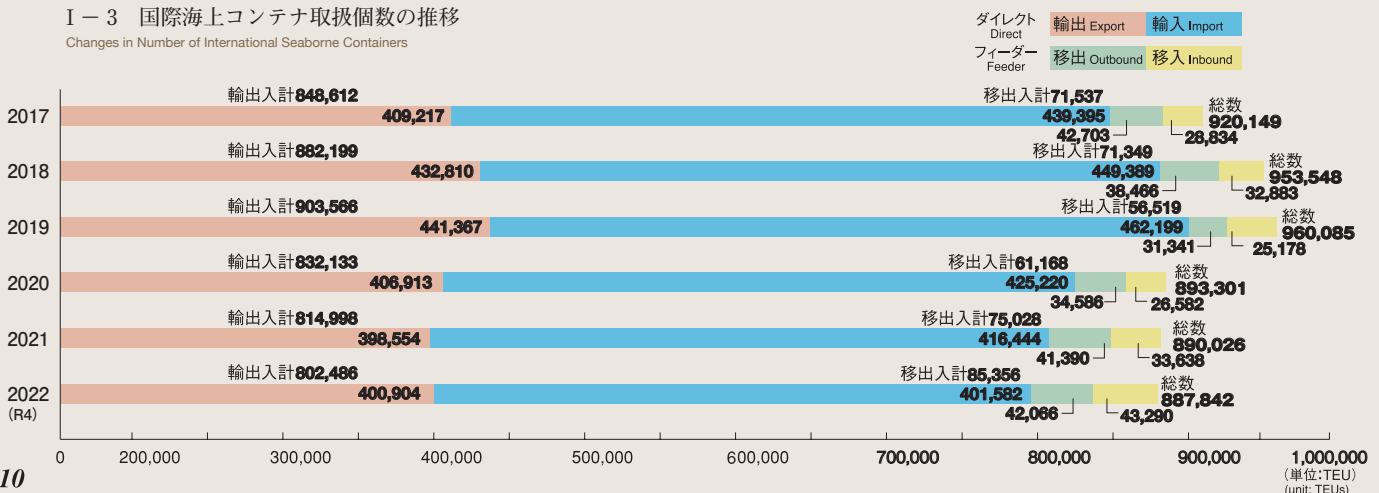
#### I-2 海上出入貨物量の推移

Changes in Seaborne Cargoes



#### I-3 国際海上コンテナ取扱個数の推移

Changes in Number of International Seaborne Containers



## II. 外国貿易

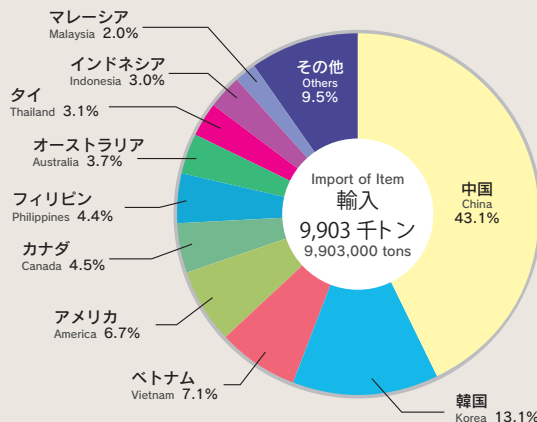
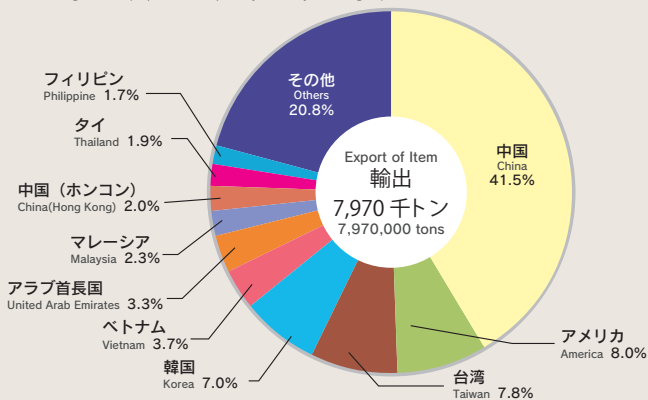
令和4年の外国貿易は17,874千トンで、内訳は輸出が44.6%、輸入が55.4%となっています。輸出では工業製品や再利用資材、輸入では背後圏で消費される生活関連物資が大半を占めています。

## Foreign Trade

Foreign trade volume in 2022 totaled 17.87 million tons, of which exports and imports accounted for 44.6% and 55.4% respectively. Most imports are daily necessities consumed in neighboring areas. Industrial products and recycled materials accounted for the majority of exports.

### II-1 輸出入(相手国・地域別)

Foreign Trade (Export and Import by Country and Region)



### II-2 主要取扱品種

Export / Import by Item

(単位: 千トン) (unit: 1,000 tons)

品名	数量 Voiume	主な輸出相手国 Major Export Counterparts		
完成自動車 Automobiles	3,709	中国 China	台湾 Taiwan	韓国 Korea
ゴム製品 Rubber products	1,115	アメリカ America	アラブ首長国 United Arab Emirates	サウジアラビア Saudi Arabia
産業機械 Industrial machinery	497	台湾 Taiwan	中国 China	ベトナム Vietnam
自動車部品 Auto parts	320	アラブ首長国 United Arab Emirates	マレーシア Malaysia	韓国 Korea
再利用資材 Recycled materials	298	台湾 Taiwan	ベトナム Vietnam	韓国 Korea

(単位: 千トン) (unit: 1,000 tons)

品名	数量 Voiume	主な輸入相手国 Major Import Counterparts		
家具装飾品 Furniture	1,433	中国 China	ベトナム Vietnam	韓国 Korea
衣服・身廻品・はぎもの Clothes, personal belongings and shoes	764	中国 China	ベトナム Vietnam	韓国 Korea
動植物性製造飼肥料 Animal/plant feed and fertilizer	718	韓国 Korea	アメリカ America	オーストラリア Australia
麦 Wheat	695	カナダ Canada	アメリカ America	オーストラリア Australia
電気機械 Electric machinery	598	中国 China	中国(ホンコン) China(Hong Kong)	タイ Thailand

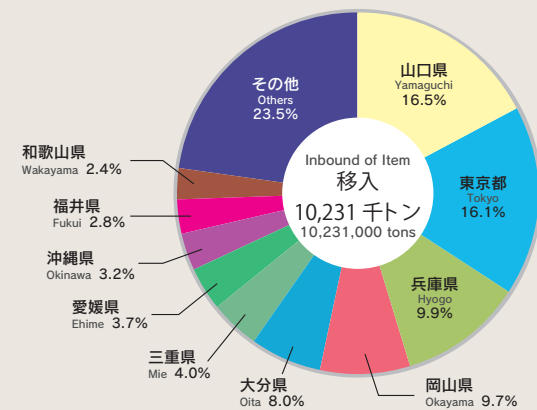
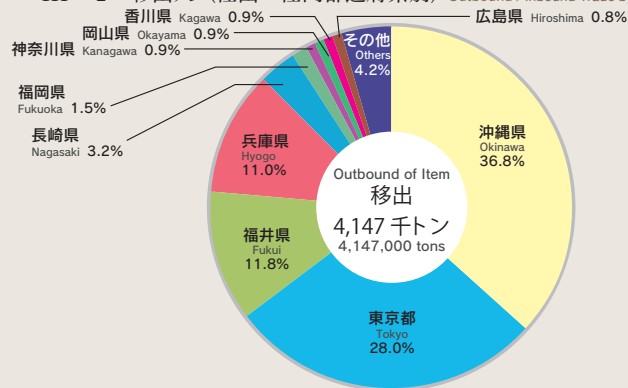
## III. 内国貿易

令和4年の内国貿易は14,378千トンで、その71.2%を移入が占めています。

### Domestic Trade

The 2022 domestic trade volume of Hakata Port was 14.38 million tons, of which inbound cargo accounted for 71.2%.

### III-1 移出入(仕出・仕向都道府県別)



### III-2 主要取扱品種

Outbound / Inbound Trade by Item

(単位: 千トン) (unit: 1,000 tons)

品名	数量 Voiume	主な仕出都道府県 Major Outbound Prefectures		
取合せ品 Mixed lots	841	沖縄県 Okinawa	東京都 Tokyo	兵庫県 Hyogo
その他輸送機械 Other transportation machinery	602	福井県 Fukui	東京都 Tokyo	兵庫県 Hyogo
完成自動車 Automobiles	564	東京都 Tokyo	沖縄県 Okinawa	福井県 Fukui
製造食品 Processed food	255	沖縄県 Okinawa	兵庫県 Hyogo	長崎県 Nagasaki
飲料 Beverage	201	沖縄県 Okinawa	長崎県 Nagasaki	兵庫県 Hyogo

(単位: 千トン) (unit: 1,000 tons)

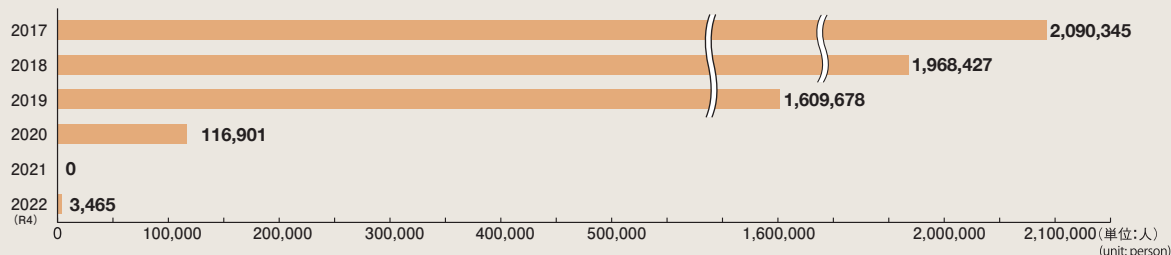
品名	数量 Voiume	主な仕向都道府県 Major Inbound Prefectures		
その他の石油 Other petroleum	1,690	山口県 Yamaguchi	大分県 Oita	岡山県 Okayama
砂利・砂 Gravel and sand	1,668	海上採取 Offshore	長崎県 Nagasaki	兵庫県 Hyogo
揮発油 Volatile oil	1,618	山口県 Yamaguchi	岡山県 Okayama	大分県 Oita
完成自動車 Automobiles	1,259	東京都 Tokyo	三重県 Mie	沖縄県 Okinawa
セメント Cement	565	山口県 Yamaguchi	福岡県 Fukuoka	福井県 Fukui

## IV. 船舶乗降人員

### Ship Passengers

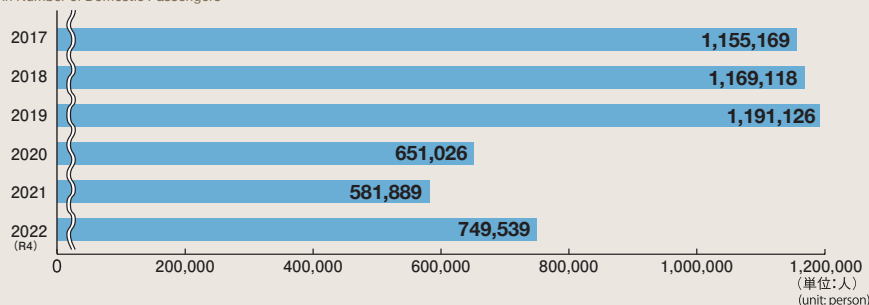
#### IV - 1 外航推移

Changes in Number of International Passengers



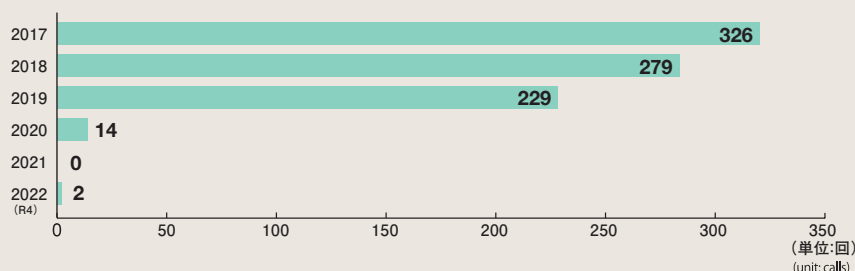
#### IV - 2 内航推移

Changes in Number of Domestic Passengers



## V. クルーズ船寄港回数

### Cruise Ship Calls



## VI. 経済活動と博多港

博多港と福岡空港を合わせた貿易額は6兆円を超え、九州全体の3割弱を占めます。

また、九州域内で取り扱われている外資コンテナ貨物の約5割が、博多港を利用しており、博多港が九州の経済を支えていることが分かります。

### Economic effect of Hakata Port

The combined trade volume of the Port of Hakata and Fukuoka Airport exceeds 6 trillion yen, accounting for approximately 30% of Kyushu's total trade. In addition, approximately 50% of the foreign container cargo handled within the Kyushu uses the Port of Hakata, indicating that the Port supports the Kyushu economy.

