四箇田校区

資源物回収場所早わかりマップ

このマップは、一目で資源物の回収場所が分かるように、校区内の資源物回収団体や回収日時等を掲載しています。

マップに掲載している回収場所は、誰でも利用できるよ！
利用しやすいところに出してね！

福岡市内全域の回収場所は「福岡市Webまっぷ」で調べることができます。
QRコードを読み取って、住所などから検索！

【問い合わせ先】

早良区生活環境課	TEL092-833-4343
環境局ごみ減量推進課	TEL092-711-4039

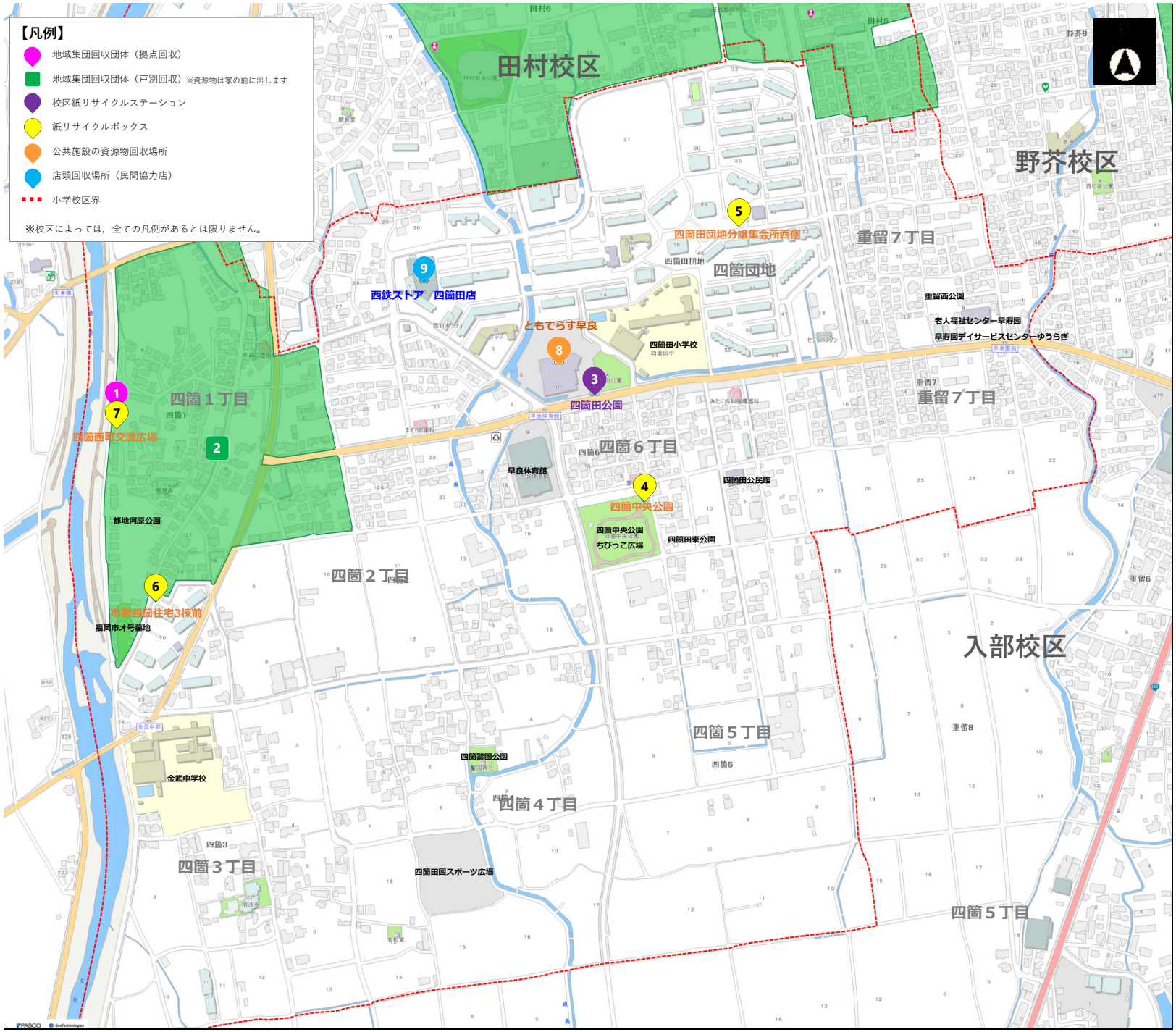

資源物の出し方

※回収する資源物や回収方法は団体によって異なります。ルールを守って出しましょう。

❶古紙

下の**3つ**に区分して紙ひもやビニールひもなどで十字にしばって出してください。

新聞（折り込みチラシ含む）

段ボール



集めた古紙は、段ボールや新聞紙、トイレットペーパーなどに生まれ変わります。

雑がみ（雑誌・その他の紙）

雑誌

ビニールは取り除く

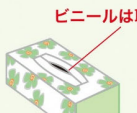

ティッシュペーパーの箱

はがき・封筒

お菓子の箱

パンフレット

包装紙

POINT 小さな**雑がみ**も紙袋に入れれば簡単に集められるよ!

POINT 破いたり・切ったりした**雑がみ**も回収できます。

⚠リサイクルできない紙

- ●ビニールコーティングされた紙（破るとビニールがついているのがわかります）
- ●においのついた紙（洗剤や線香の箱）
- ●カーボン紙（宅配便の伝票）
- ●油汚れがついた紙（ピザの箱、クレヨンで描いた紙）
- ●感熱紙（レシート）

❷空き缶

飲料用のアルミ缶・スチール缶で中身が入っていないもの

中を軽くすすぎ、可能であればつぶしてください。

集めた空き缶は、鉄製品やアルミ製品などに生まれ変わります。

❸布類（古着・古布）

●ポロシャツ ●Tシャツ
●スーツ ●デニム
●タオル ●シーツなど

かわいた状態で出してください。

集めた布類は、軍手やウエス、靴下などに生まれ変わります。

❹びん類（リターナブルびん）

一升びん、ビールびんなどのびんで、中身の入っていないもの、およびそのケース

※割れたびんは「燃えないごみ」です。

①キャップをはずしてください。
（簡単にはずせるラベルははずしてください）
②中を水で軽くすすいでください。

集めた空きびんは、きれいに洗って再利用されます。

（留意事項）

○地域集団回収団体は、令和元年6～7月に調査を行い、掲載に同意された団体を掲載しています。
○校区紙リサイクルステーション、紙リサイクルボックス、公共施設の資源物回収場所、店頭回収場所（民間協力店）は令和5年12月現在の情報です。

資源物の回収場所

校区紙リサイクルステーション

	設置場所	回収日	回収時間
		回収品目	
3	四箇田公園（四箇田団地549-11）	毎週 水・土・日曜日	9：00～17：00
		古紙，アルミ缶，布類	

紙リサイクルボックス

	設置場所	回収日	回収時間
		回収品目	
4	四箇中央公園（四箇6丁目13）	毎週 土・日曜日	3～10月9時～18時 11～2月9時～17時
		古紙，アルミ缶，スチール缶，一升びん，ビールびん，布類	
5	四箇田団地分譲集会所西側（四箇田団地10番地）	月～土曜日	9：00～17：00
		古紙，アルミ缶，一升びん，ビールびん，布類	
6	市営四箇住宅３棟前（四箇1丁目20）	毎週 土・日曜日	9：00～18：00
		古紙，アルミ缶，スチール缶，一升びん，ビールびん，びんケース	
7	四箇西町交流広場（四箇1丁目15）	毎週 土・日曜日	9：00～17：00
		古紙	

公共施設の資源物回収場所

	名称	回収時間	回収品目
百道校区	早良区役所	9：00～17：00（※年末年始（12/29～1/3）は休み）	古紙，アルミ缶，スチール缶，空きびん，ペットボトル，紙パック，白色トレイ，蛍光管，乾電池，水銀体温計・水銀温度計・水銀血圧計，生ごみ堆肥化物，食用油，小型電子機器，小型充電式電池
入部校区	入部出張所		
8	ともてらす早良	9：00～21：00（※年末年始（12/29～1/3）は休み）	小型電子機器

店頭回収場所（民間協力店）

	店舗名	回収品目
9	西鉄ストア　四箇田店	ペットボトル，空きびん

地域集団回収団体

	団体名	回収日	回収時間	回収品目
1	四箇西町資源をまもる隊	–	8：30～9：30	古紙，アルミ缶，スチール缶，びん類，布類
2	四箇西町資源をまもる隊（戸別回収）	–	8：30～9：30	古紙，アルミ缶，スチール缶，びん類，布類