

# 原校区

## 資源物回収場所 早わかりマップ

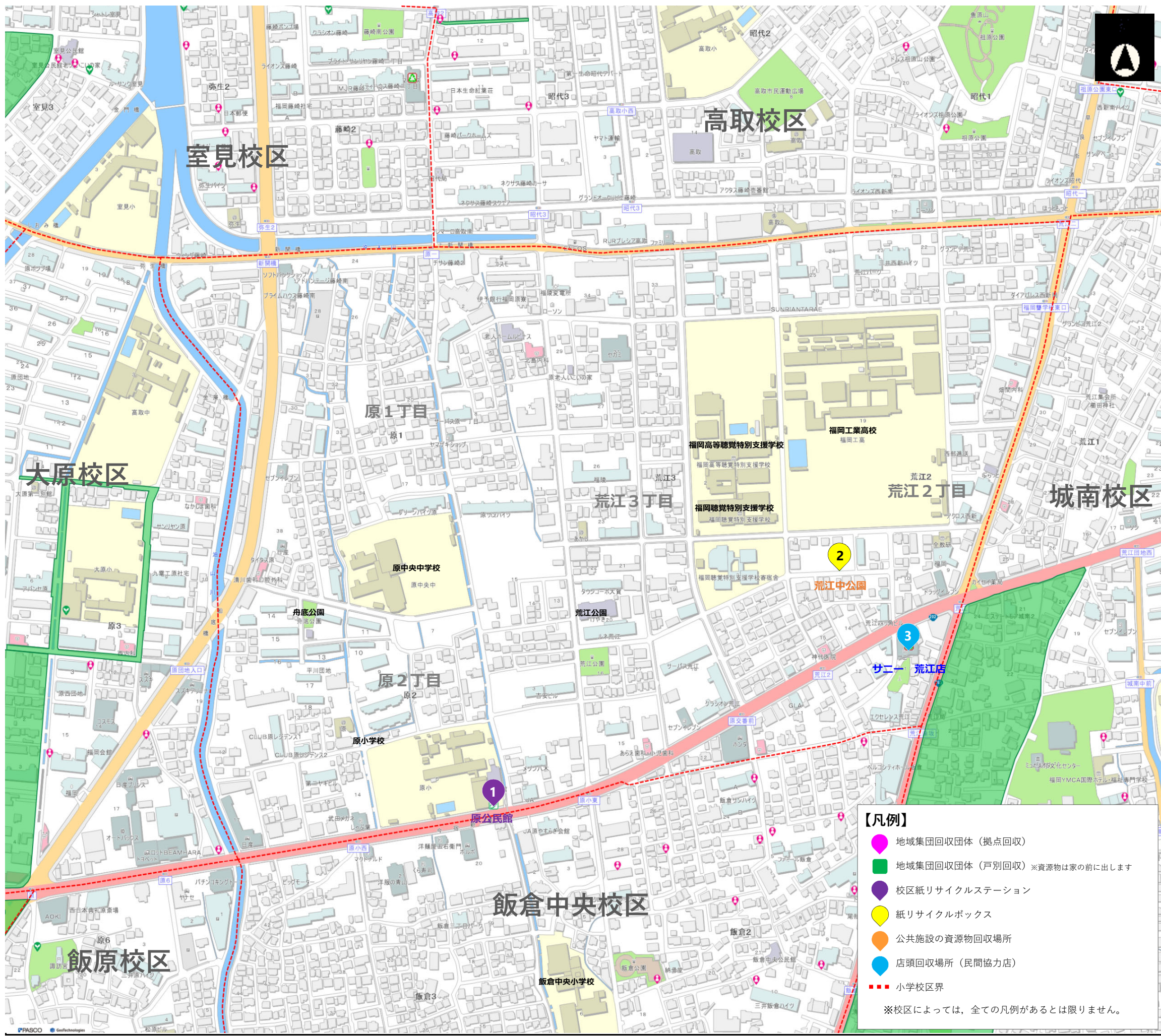


このマップは、一目で資源物の回収場所が分かるように、校区内の資源物回収団体や回収日時等を掲載しています。

マップに掲載している回収場所は、誰でも利用できるよ！  
利用しやすいところに出してね！

福岡市内全域の回収場所は「福岡市Webまっぷ」で調べることができます。  
QRコードを読み取って、住所などから検索！

【問い合わせ先】  
早良区生活環境課 TEL092-833-4343  
環境局ごみ減量推進課 TEL092-711-4039



- 【凡例】
- 地域集団回収団体 (拠点回収)
  - 地域集団回収団体 (戸別回収) ※資源物は家の前に出します
  - 校区紙リサイクルステーション
  - 紙リサイクルボックス
  - 公共施設の資源物回収場所
  - 店頭回収場所 (民間協力店)
  - 小学校区界
- ※校区によっては、全ての凡例があるとは限りません。

## 資源物の出し方

※回収する資源物や回収方法は団体によって異なります。ルールを守って出しましょう。

### 1 古紙

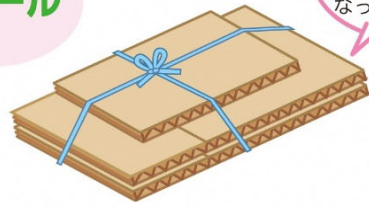
下の3つに区分して紙ひもやビニールひもなどで十字にしばって出してください。

#### 新聞


(折り込みチラシ含む)



#### 段ボール



集めた古紙は、段ボールや新聞紙、トイレトーパーなどに生まれ変わります。



#### 雑がみ

(雑誌・その他の紙)



ビニールは取り除く

はがき・封筒

ティッシュペーパーの箱

包装紙

#### △ リサイクルできない紙

- ビニールコーティングされた紙  
(破るとビニールがついているのがわかります)
- においのついた紙(洗剤や線香の箱)
- カーボン紙(宅配便の伝票)
- 油汚れがついた紙  
(ピザの箱、クレヨンで描いた紙)
- 感熱紙(レシート)



小さな雑がみも紙袋に入れれば簡単に集められるよ!



破いたり・切ったりした雑がみも回収できます。


### 2 空き缶

飲料用のアルミ缶・スチール缶で中身が入っていないもの



中を軽くすすぎ、可能であればつぶしてください。

集めた空き缶は、鉄製品やアルミ製品などに生まれ変わります。



### 3 布類(古着・古布)

- ポロシャツ ●Tシャツ
- スーツ ●デニム
- タオル ●シーツなど



かわいた状態で出してください。

集めた布類は、軍手やウエス、靴下などに生まれ変わります。



### 4 びん類 (リターナブルびん)

一升びん、ビールびんなどのびんで、中身の入っていないもの、およびそのケース

※割れたびんは「燃えないごみ」です。



- ①キャップをはずしてください。(簡単にはずせるラベルははずしてください)
- ②中を水で軽くすすいでください。



## 資源物の回収場所

校区紙リサイクルステーション			
設置場所	回収日	回収時間	
回収品目			
1 原公民館 (原2丁目5-2)	お盆・お正月を除く毎日回収	9:00~17:00	
古紙, アルミ缶, スチール缶, 一升びん			

紙リサイクルボックス			
設置場所	回収日	回収時間	
回収品目			
2 荒江中公園 (荒江2丁目18)	毎週水・土・日曜日	9:00~17:00	
古紙			

公共施設の資源物回収場所			
名称	回収時間	回収品目	
百道校区 早良区役所	9:00~17:00 (※年末年始 12/29~1/3 は休み)	古紙, アルミ缶, スチール缶, 空きびん, ペットボトル, 紙バック, 白色トレイ, 蛍光管, 乾電池, 水銀体温計・水銀温度計・水銀血圧計, 生ごみ堆肥化物, 食用油, 小型電子機器, 小型充電式電池	
入部校区 入部出張所			

店頭回収場所 (民間協力店)		
店舗名	回収品目	
3 サニー 荒江店	空きびん	

地域集団回収団体				
団体名	回収日	回収時間	回収品目	

(留意事項)  
○地域集団回収団体は、令和元年6~7月に調査を行い、掲載に同意された団体を掲載しています。  
○校区紙リサイクルステーション、紙リサイクルボックス、公共施設の資源物回収場所、店頭回収場所(民間協力店)は令和6年4月現在の情報です。