舞鶴地区

資源物回収場所 早わかりマップ

　このマップは、一目で資源物の回収場所が分かるように、校区内の資源物回収団体や回収日時等を掲載しています。

マップに掲載している回収場所は、誰でも利用できるよ！
利用しやすいところに出してね！

福岡市内全域の回収場所は「福岡市Webまっぷ」で調べることができます。
QRコードを読み取って、住所などから検索！

【問い合わせ先】

中央区生活環境課	TEL092-718-1092
環境局ごみ減量推進課	TEL092-711-4039

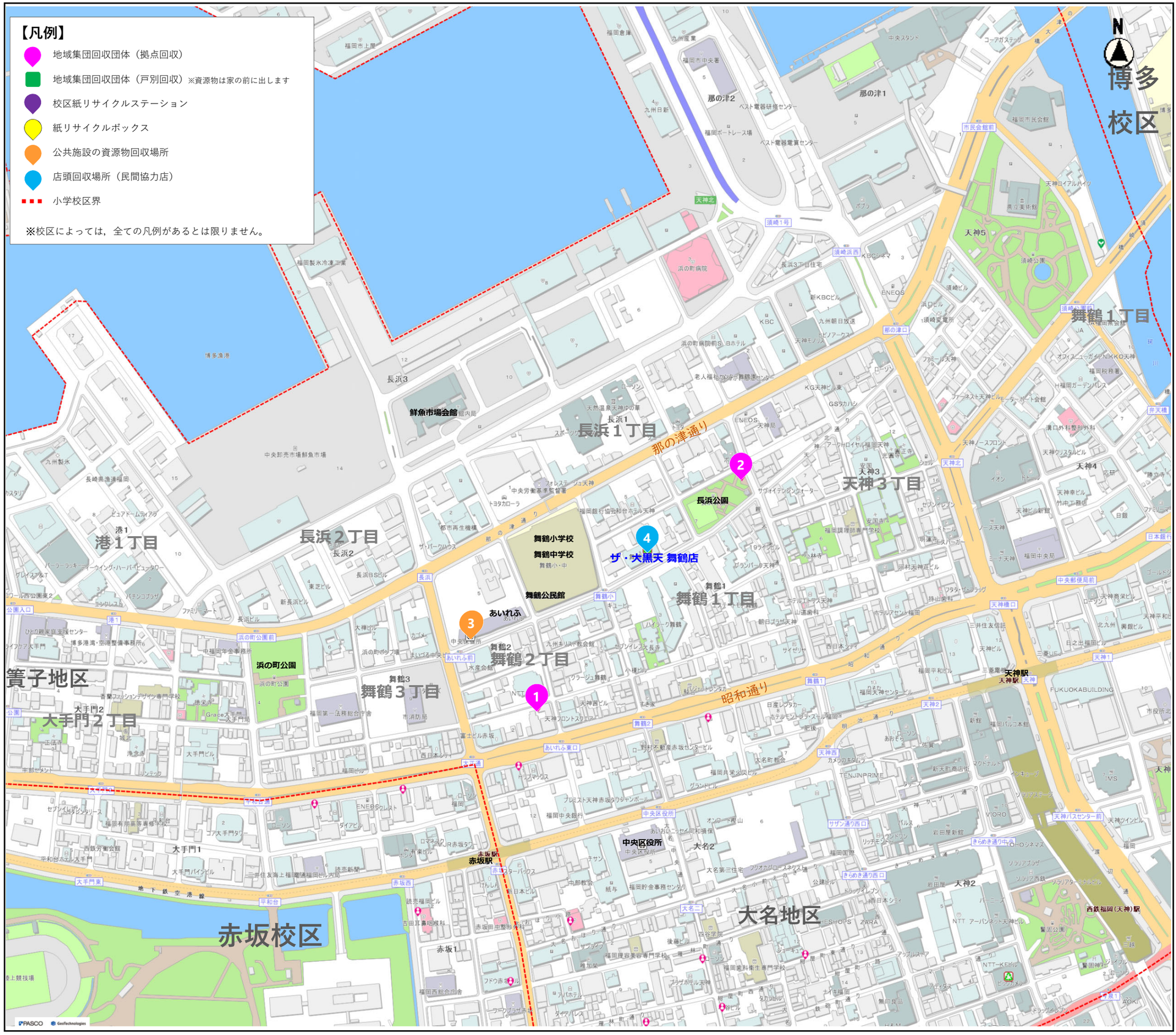

資源物の出し方

※回収する資源物や回収方法は団体によって異なります。ルールを守って出しましょう。

①古紙

下の3つに区分して紙ひもやビニールひもなどで十字にしばって出してください。

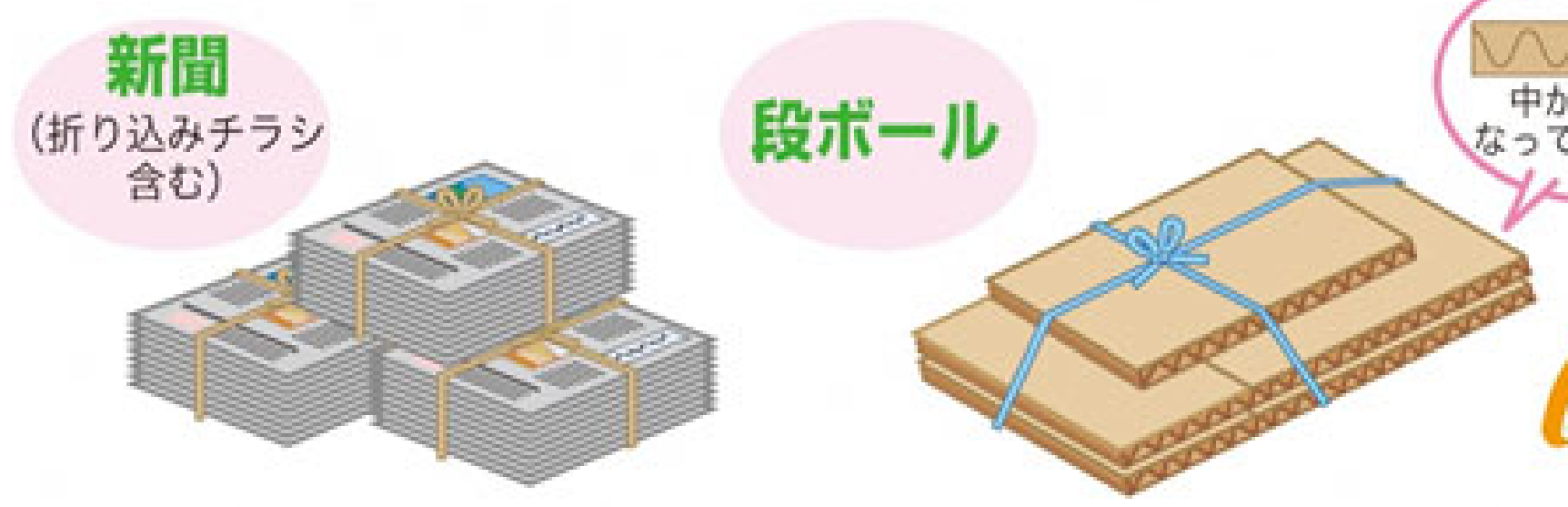

集めた古紙は、段ボールや新聞紙、トイレットペーパーなどに生まれ変わります。

⚠リサイクルできない紙

- ビニールコーティングされた紙（破るとビニールがついているのがわかります）
- においのついた紙（洗剤や線香の箱）
- カーボン紙（宅配便の伝票）
- 油汚れがついた紙（ピザの箱、クレヨンで描いた紙）
- 感熱紙（レシート）

②空き缶

飲料用のアルミ缶・スチール缶で中身が入っていないもの

中を軽くすすぎ、可能であればつぶしてください。

集めた空き缶は、鉄製品やアルミ製品などに生まれ変わります。

③布類（古着・古布）

- ポロシャツ
- Tシャツ
- スーツ
- デニム
- タオル
- シーツなど

かわいた状態で出してください。

集めた布類は、軍手やウエス、靴下などに生まれ変わります。

④びん類（リターナブルびん）

一升びん、ビールびんなどのびんで、中身の入っていないもの、およびそのケース

※割れたびんは「燃えないごみ」です。

①キャップをはずしてください。
（簡単にはずせるラベルははずしてください）
②中を水で軽くすすいでください。

集めた空きびんは、きれいに洗って再利用されます。

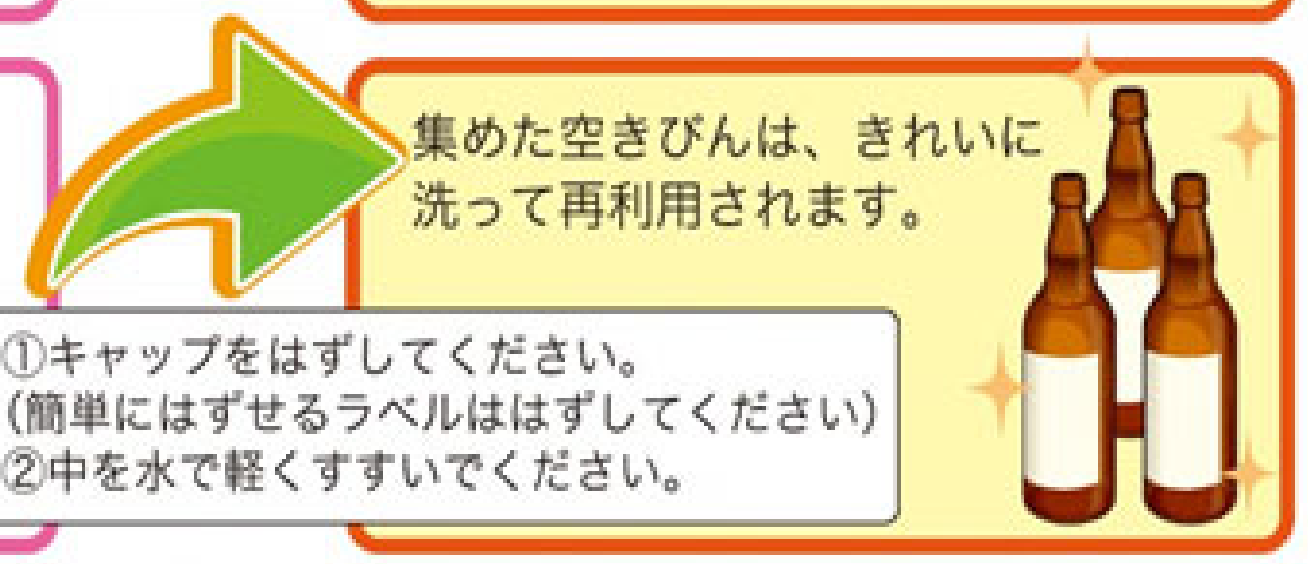

（留意事項）

〇地域集団回収団体は，令和元年6～7月に調査を行い，掲載に同意された団体を掲載しています。

〇校区紙リサイクルステーション，紙リサイクルボックス，公共施設の資源物回収場所，店頭回収場所（民間協力店）は令和6年2月現在の情報です。

資源物の回収場所

校区紙リサイクルステーション

	設置場所	回収日	回収時間
		回収品目	

紙リサイクルボックス

	設置場所	回収日	回収時間
		回収品目	

公共施設の資源物回収場所

	名称	回収時間	回収品目
赤坂	中央体育館	9：00～17：00（※年末年始（12/29～1/3）は休み）	古紙，アルミ缶，スチール缶，空きびん，ペットボトル，紙パック，白色トレイ，蛍光管，乾電池，水銀体温計・水銀温度計・水銀血圧計，生ごみ堆肥化物，食用油，小型充電式電池，布類
南当仁	まもるーむ福岡	10：00～17：00（※毎週月・火曜（休日の場合はその翌日）・年末年始（12/29～1/4）は休み	布類、小型電子機器
3	あいれふ	10：00～19：00（※毎週月曜日（休日の場合はその翌日）・年末年始（12/29～1/3）は休み	小型電子機器

店頭回収場所（民間協力店）

	店舗名	回収品目
4	ザ・大黒天　舞鶴店	ペットボトル，空きびん

地域集団回収団体

	団体名	回収日	回収時間	回収品目
1	舞鶴２丁目２区自治会	第1回目の火曜日	9：00～10：30	古紙，アルミ缶，びん類
2	舞鶴１丁目３区町内会資源ゴミ	毎月第４日曜日	8：00～9：00	古紙，牛乳パック，アルミ缶，スチール缶