

令和2年版

福岡市税務統計

福岡市

令和2年版

福岡市税務統計

福岡市

第1 財 政

第2 市税予算・決算

第3 市 民 税

第4 固 定 資 産 税
都 市 計 画 税

第5 諸 税

第6 地 方 譲 与 税 金 入
交 税 外 収 入

第7 納 税 ・ 管 理

第8 税 制

第9 そ の 他

目 次

第1 財 政

| | |
|-----------------------------|---|
| 1. 令和2年度・令和元年度当初予算額比較 | 2 |
| 2. 令和元年度歳入歳出決算額 | 4 |
| 3. 一般会計歳入歳出決算額の推移 | 6 |
| 4. 一般会計の歳入予算額・決算額及び市税の割合の推移 | 8 |

第2 市税予算・決算

| | |
|-----------------------|----|
| 1. 令和元年度・令和2年度市税当初予算額 | 10 |
| 2. 市税当初予算額年度別推移 | 12 |
| 3. 市税最終予算額等年度別推移 | 14 |
| 4. 市税の予算・決算及び収入率の推移 | 16 |
| 5. 令和元年度市税決算状況 | 18 |
| 6. 市税年度別決算状況 | 20 |
| 7. 税目別月別調定収入状況 | 30 |
| 【参考】平成6年度以降市税収入率の推移 | 34 |

第3 市 民 税

| | |
|------------------------------------|----|
| 1. 個人市県民税調定額の推移 | 36 |
| 2. 個人市民税の納税義務者の推移 | 38 |
| 3. 個人市民税の所得割額の推移 | 38 |
| 4. 法人市民税調定額の推移 | 40 |
| 5. 法人市民税業態別課税状況(令和元年度現年度) | 42 |
| 6. 法人市民税業態別法人税割段階調 | 44 |
| 7. 法人市民税業態別資本金等段階調 | 46 |
| 8. 決算期別法人数・法人税割額調 | 48 |
| 【参考】平成12年度以降法人市民税調定額の推移(現年度:法人税割額) | 50 |

第4 固定資産税・都市計画税

| | |
|-----------------------------|----|
| 1. 固定資産税調定額の推移 | 52 |
| 2. 都市計画税調定額の推移 | 53 |
| 3. 固定資産税・都市計画税年度別課税標準額(現年度) | 54 |
| 4. 令和元年度宅地の用途地区別分類 | 54 |
| 5. 土地に関する調(令和元年度概要調書による) | 56 |
| 6. 家屋に関する調(令和元年度概要調書による) | 58 |
| 7. 償却資産に関する調(令和元年度概要調書による) | 60 |
| 8. 国有資産等所在市町村交付金に関する調 | 62 |
| 9. 固定資産評価審査申出年度別調 | 64 |

第5 諸 税

| | |
|-----------------|----|
| 1. 軽自動車税(種別割) | 66 |
| 2. 軽自動車税(環境性能割) | 68 |
| 3. 市たばこ税 | 68 |
| 4. 特別土地保有税 | 68 |
| 5. 事業所税 | 69 |
| 6. 入湯税 | 69 |

第6 地方譲与税・交付金・税外収入

| | |
|----------------------------|----|
| 1. 地方譲与税・交付金及び主な税外収入決算額 | 72 |
| 2. 特別とん譲与税 | 74 |
| 3. 地方揮発油譲与税・地方道路譲与税 | 74 |
| 4. 石油ガス譲与税 | 75 |
| 5. 自動車重量譲与税 | 75 |
| 6. 航空機燃料譲与税 | 76 |
| 7. 森林環境譲与税 | 76 |
| 8. 利子割交付金 | 77 |
| 9. 配当割交付金 | 77 |
| 10. 株式等譲渡所得割交付金 | 78 |
| 11. 分離課税所得割交付金・県民税所得割臨時交付金 | 79 |
| 12. 法人事業税交付金 | 80 |
| 13. 地方消費税交付金 | 81 |
| 14. ゴルフ場利用税交付金 | 82 |
| 15. 自動車取得税交付金 | 82 |
| 16. 環境性能割交付金 | 83 |
| 17. 軽油引取税交付金 | 83 |
| 18. 国有提供施設等所在市町村助成交付金等 | 84 |
| 19. 県民税徴収取扱費(県民税徴収事務費委託金) | 84 |
| 20. 宿泊税徴収取扱費(宿泊税徴収事務費委託金) | 85 |
| 21. 市税延滞金及び加算金 | 86 |

第7 納税・管理

| | |
|------------------------|----|
| 1. 滞納整理状況 | 88 |
| 2. 公売処分状況 | 90 |
| 3. 差押・参加差押・交付要求処分状況 | 90 |
| 4. 納税貯蓄組合 | 92 |
| 5. 口座振替 | 93 |
| 6. 証明及び閲覧等の件数 | 94 |
| 7. コンビニエンスストアでの市税の納付状況 | 95 |
| 8. クレジットカードでの市税の納付状況 | 95 |
| 9. 主要税目納期内納付収入率の推移(税額) | 96 |
| 10. 主要税目督促状発付件数 | 96 |

第8 税 制

| | |
|----------------------------|-----|
| 1. 市税税率の変遷 | 100 |
| 2. 住民税の所得控除等一覧 | 114 |
| 3. 過去5ヵ年における主な税制改正等による増減収額 | 128 |

第9 その他

| | |
|-------------------|-----|
| 1. 税務機構と職員(令和2年度) | 130 |
| 2. 税務事務電算化の概要 | 144 |
| 3. 人口、世帯数に関する調 | 146 |
| 4. 市税負担額 | 146 |

第1 財 政

| | |
|-----------------------------------|---|
| 1. 令和2年度・令和元年度当初予算額比較 | 2 |
| 2. 令和元年度歳入歳出決算額 | 4 |
| 3. 一般会計歳入歳出決算額の推移 | 6 |
| 4. 一般会計の歳入予算額・決算額及び市税の割合の推移 | 8 |

1. 令和2年度・令和元年度当初予算額比較

(1) 会計別

| 区 分 | 令和2年度 | 令和元年度 | 比 較 | 前年比 |
|----------------|----------------------|----------------------|--------------------|--------------|
| | 千円 | 千円 | 千円 | % |
| 総 計 | 1,942,805,837 | 1,923,963,228 | 18,842,609 | 101.0 |
| ○ 一般会計 | 887,458,000 | 866,640,000 | 20,818,000 | 102.4 |
| ○ 特別会計 | 734,192,694 | 741,541,551 | △ 7,348,857 | 99.0 |
| 後期高齢者医療 | 19,446,280 | 19,163,327 | 282,953 | 101.5 |
| 国民健康保険事業 | 140,400,709 | 136,620,438 | 3,780,271 | 102.8 |
| 介護保険事業 | 112,925,316 | 108,317,570 | 4,607,746 | 104.3 |
| 母子父子寡婦福祉資金貸付事業 | 1,301,170 | 1,350,865 | △ 49,695 | 96.3 |
| 集落排水事業 | 474,232 | 626,078 | △ 151,846 | 75.7 |
| 中央卸売市場 | 5,927,789 | 6,812,187 | △ 884,398 | 87.0 |
| 港湾整備事業 | 16,377,651 | 26,560,366 | △ 10,182,715 | 61.7 |
| 市営渡船事業 | 1,261,801 | 1,242,250 | 19,551 | 101.6 |
| 伊都土地地区画整理事業 | 3,376,486 | 688,297 | 2,688,189 | 490.6 |
| 香椎駅周辺土地地区画整理事業 | 1,352,145 | 2,437,271 | △ 1,085,126 | 55.5 |
| 公共用地先行取得事業 | 139,401 | 140,365 | △ 964 | 99.3 |
| 駐車場 | 579,709 | 582,315 | △ 2,606 | 99.6 |
| 財産区 | 240,229 | 227,768 | 12,461 | 105.5 |
| 市立病院機構病院事業債管理 | 1,017,346 | 1,593,136 | △ 575,790 | 63.9 |
| 市債管理 | 429,372,430 | 435,179,318 | △ 5,806,888 | 98.7 |
| ○ 企業会計 | 321,155,143 | 315,781,677 | 5,373,466 | 101.7 |
| モーターボート競走事業 | 57,680,652 | 53,345,650 | 4,335,002 | 108.1 |
| 下水道事業 | 114,807,870 | 115,104,407 | △ 296,537 | 99.7 |
| 水道事業 | 64,500,925 | 61,163,632 | 3,337,293 | 105.5 |
| 工業用水道事業 | 1,106,928 | 733,697 | 373,231 | 150.9 |
| 高速鉄道事業 | 83,058,768 | 85,434,291 | △ 2,375,523 | 97.2 |

(2) 一般会計款別明細

ア 歳入

| 款 別 | 令和2年度 | | 令和元年度 | | 比 較 | |
|-----------------|--------------------|--------------|--------------------|--------------|-------------------|--------------|
| | 千円 | 構成比 % | 千円 | 構成比 % | 千円 | 前年比 % |
| 歳入総額 | 887,458,000 | 100.0 | 866,640,000 | 100.0 | 20,818,000 | 102.4 |
| 市税 | 339,726,639 | 38.3 | 335,836,198 | 38.8 | 3,890,441 | 101.2 |
| 地方譲与税 | 6,633,001 | 0.7 | 6,327,001 | 0.7 | 306,000 | 104.8 |
| 利子割交付金 | 199,000 | 0.0 | 333,000 | 0.0 | △ 134,000 | 59.8 |
| 配当割交付金 | 888,000 | 0.1 | 989,000 | 0.1 | △ 101,000 | 89.8 |
| 株式等譲渡所得割交付金 | 393,000 | 0.0 | 708,000 | 0.1 | △ 315,000 | 55.5 |
| 分離課税所得割交付金 | 266,000 | 0.0 | 266,000 | 0.0 | - | 100.0 |
| 法人事業税交付金 | 4,099,000 | 0.5 | - | - | 4,099,000 | 皆増 |
| 地方消費税交付金 | 37,420,000 | 4.2 | 28,449,000 | 3.3 | 8,971,000 | 131.5 |
| ゴルフ場利用税交付金 | 36,000 | 0.0 | 35,000 | 0.0 | 1,000 | 102.9 |
| 自動車取得税交付金 | 1 | 0.0 | 613,000 | 0.1 | △ 612,999 | 0.0 |
| 環境性能割交付金 | 686,000 | 0.1 | 290,000 | - | 396,000 | 236.6 |
| 軽油引取税交付金 | 4,881,000 | 0.6 | 4,950,000 | 0.6 | △ 69,000 | 98.6 |
| 国有提供施設等所在市助成交付金 | 29,000 | 0.0 | 30,000 | 0.0 | △ 1,000 | 96.7 |
| 地方特例交付金 | 1,463,000 | 0.2 | 2,743,416 | 0.3 | △ 1,280,416 | 53.3 |
| 地方交付税 | 31,000,000 | 3.5 | 35,500,000 | 4.1 | △ 4,500,000 | 87.3 |
| 交通安全対策特別交付金 | 570,000 | 0.1 | 660,000 | 0.1 | △ 90,000 | 86.4 |
| 分担金及び負担金 | 12,871,076 | 1.5 | 14,441,629 | 1.7 | △ 1,570,553 | 89.1 |
| 使用料及び手数料 | 26,775,648 | 3.0 | 26,628,709 | 3.1 | 146,939 | 100.6 |
| 国庫支出金 | 171,652,051 | 19.3 | 166,586,604 | 19.2 | 5,065,447 | 103.0 |
| 県支出金 | 40,916,579 | 4.6 | 37,427,068 | 4.3 | 3,489,511 | 109.3 |
| 財産収入 | 3,958,630 | 0.4 | 3,662,958 | 0.4 | 295,672 | 108.1 |
| 寄附金 | 443,956 | 0.1 | 343,337 | 0.0 | 100,619 | 129.3 |
| 繰入金 | 22,986,938 | 2.6 | 17,928,117 | 2.1 | 5,058,821 | 128.2 |
| 繰越金 | 100,000 | 0.0 | 100,000 | 0.0 | - | 100.0 |
| 諸収入 | 102,001,314 | 11.5 | 105,595,796 | 12.2 | △ 3,594,482 | 96.6 |
| 市債 | 77,462,167 | 8.7 | 76,196,167 | 8.8 | 1,266,000 | 101.7 |

イ 歳出

| 款 別 | 令和2年度 | | 令和元年度 | | 比 較 | |
|-------------|--------------------|--------------|--------------------|--------------|-------------------|--------------|
| | 千円 | 構成比 % | 千円 | 構成比 % | 千円 | 前年比 % |
| 歳出総額 | 887,458,000 | 100.0 | 866,640,000 | 100.0 | 20,818,000 | 102.4 |
| 議会費 | 1,894,376 | 0.2 | 1,923,602 | 0.2 | △ 29,226 | 98.5 |
| 総務費 | 58,145,216 | 6.6 | 53,123,719 | 6.1 | 5,021,497 | 109.5 |
| 子ども育成費 | 130,054,829 | 14.7 | 124,369,539 | 14.4 | 5,685,290 | 104.6 |
| 保健福祉費 | 212,765,391 | 24.0 | 208,371,314 | 24.0 | 4,394,077 | 102.1 |
| 環境費 | 33,052,950 | 3.7 | 32,159,229 | 3.7 | 893,721 | 102.8 |
| 農林水産業費 | 8,077,365 | 0.9 | 8,329,398 | 1.0 | △ 252,033 | 97.0 |
| 経済観光文化費 | 90,054,907 | 10.2 | 92,554,419 | 10.7 | △ 2,499,512 | 97.3 |
| 土木費 | 41,777,288 | 4.7 | 41,384,852 | 4.8 | 392,436 | 100.9 |
| 都市計画費 | 53,622,056 | 6.0 | 52,138,163 | 6.0 | 1,483,893 | 102.8 |
| 港湾空港費 | 12,665,767 | 1.4 | 12,799,419 | 1.5 | △ 133,652 | 99.0 |
| 消防費 | 14,724,568 | 1.7 | 15,030,444 | 1.7 | △ 305,876 | 98.0 |
| 教育費 | 132,249,729 | 14.9 | 122,660,088 | 14.2 | 9,589,641 | 107.8 |
| 災害復旧費 | 5,000 | 0.0 | 485,682 | 0.1 | △ 480,682 | 1.0 |
| 公債費 | 98,024,480 | 11.0 | 100,880,426 | 11.6 | △ 2,855,946 | 97.2 |
| 諸支出金 | 44,078 | 0.0 | 79,706 | 0.0 | △ 35,628 | 55.3 |
| 予備費 | 300,000 | 0.0 | 350,000 | 0.0 | △ 50,000 | 85.7 |

※構成比については、端数の関係で総数と内訳の合計とは一致しない場合がある。

2. 令和元年度歳入歳出決算額

(1) 会計別

| 区 分 | 歳 入 | 歳 出 |
|----------------|----------------------|----------------------|
| | 千円 | 千円 |
| 総 計 | 1,878,747,799 | 1,893,291,677 |
| ○ 一般会計 | 877,246,493 | 864,576,415 |
| ○ 特別会計 | 741,813,976 | 737,655,919 |
| 後期高齢者医療 | 18,765,289 | 18,666,036 |
| 国民健康保険事業 | 142,497,079 | 140,140,731 |
| 介護保険事業 | 107,179,412 | 106,689,583 |
| 母子父子寡婦福祉資金貸付事業 | 1,402,424 | 514,489 |
| 集落排水事業 | 620,787 | 620,787 |
| 中央卸売市場 | 7,196,331 | 7,195,754 |
| 港湾整備事業 | 25,003,818 | 24,871,485 |
| 市営渡船事業 | 1,224,856 | 1,224,856 |
| 伊都土地地区画整理事業 | 666,078 | 666,078 |
| 香椎駅周辺土地地区画整理事業 | 2,674,930 | 2,483,150 |
| 公共用地先行取得事業 | 140,365 | 140,365 |
| 駐車場 | 575,070 | 575,070 |
| 財産区 | 203,488 | 203,488 |
| 市立病院機構病院事業債管理 | 1,593,131 | 1,593,131 |
| 市債管理 | 432,070,917 | 432,070,917 |
| ○ 企業会計 | 259,687,330 | 291,059,343 |
| モータボート競走事業 | 51,569,739 | 52,091,172 |
| 下水道事業 | 92,668,350 | 109,359,090 |
| 水道事業 | 45,463,401 | 53,180,689 |
| 工業用水道事業 | 384,855 | 392,694 |
| 高速鉄道事業 | 69,600,985 | 76,035,698 |

※端数の関係で、総数と内訳の合計とは一致しない場合がある。

(2)一般会計款別明細

ア 歳入

| 款 | 最終予算額 | | 決算額 | | 比較 (B)-(A) |
|-----------------|--------------------|--------------|--------------------|--------------|---------------------|
| | (A) | 構成比 | (B) | 構成比 | |
| | 千円 | % | 千円 | % | 千円 |
| 歳入総額 | 908,389,038 | 100.0 | 877,246,493 | 100.0 | △ 31,142,545 |
| 市税 | 340,448,108 | 37.5 | 344,453,594 | 39.3 | 4,005,486 |
| 地方譲与税 | 6,327,001 | 0.7 | 6,358,356 | 0.7 | 31,355 |
| 利子割交付金 | 333,000 | 0.0 | 161,813 | 0.0 | △ 171,187 |
| 配当割交付金 | 989,000 | 0.1 | 929,803 | 0.1 | △ 59,197 |
| 株式等譲渡所得割交付金 | 708,000 | 0.1 | 568,767 | 0.1 | △ 139,233 |
| 分離課税所得割交付金 | 266,000 | 0.0 | 328,355 | 0.0 | 62,355 |
| 地方消費税交付金 | 28,449,000 | 3.1 | 29,394,172 | 3.4 | 945,172 |
| ゴルフ場利用税交付金 | 35,000 | 0.0 | 38,523 | 0.0 | 3,523 |
| 自動車取得税交付金 | 613,000 | 0.1 | 707,681 | 0.1 | 94,681 |
| 環境性能割交付金 | 290,000 | 0.0 | 256,983 | 0.0 | △ 33,017 |
| 軽油引取税交付金 | 4,950,000 | 0.5 | 4,766,915 | 0.5 | △ 183,085 |
| 国有提供施設等所在市助成交付金 | 30,000 | 0.0 | 29,197 | 0.0 | △ 803 |
| 地方特例交付金 | 2,743,416 | 0.3 | 3,060,417 | 0.4 | 317,001 |
| 地方交付税 | 35,500,000 | 3.9 | 35,364,545 | 4.0 | △ 135,455 |
| 交通安全対策特別交付金 | 660,000 | 0.1 | 560,586 | 0.1 | △ 99,414 |
| 分担金及び負担金 | 14,458,275 | 1.6 | 13,350,178 | 1.5 | △ 1,108,097 |
| 使用料及び手数料 | 26,422,575 | 2.9 | 25,504,620 | 2.9 | △ 917,955 |
| 国庫支出金 | 176,551,538 | 19.4 | 169,018,300 | 19.3 | △ 7,533,238 |
| 県支出金 | 38,507,602 | 4.2 | 38,189,696 | 4.4 | △ 317,906 |
| 財産収入 | 3,566,088 | 0.4 | 3,160,776 | 0.4 | △ 405,312 |
| 寄附金 | 581,337 | 0.1 | 447,841 | 0.1 | △ 133,496 |
| 繰入金 | 19,104,538 | 2.1 | 14,310,562 | 1.6 | △ 4,793,976 |
| 繰越金 | 12,687,496 | 1.4 | 12,687,496 | 1.4 | △ 0 |
| 諸収入 | 106,267,497 | 11.7 | 99,530,517 | 11.3 | △ 6,736,980 |
| 市債 | 87,900,567 | 9.7 | 74,066,800 | 8.4 | △ 13,833,767 |

イ 歳出

| 款 | 最終予算額 | | 決算額 | | 比較 (A)-(B) |
|-------------|--------------------|--------------|--------------------|--------------|-------------------|
| | (A) | 構成比 | (B) | 構成比 | |
| | 千円 | % | 千円 | % | 千円 |
| 歳出総額 | 908,389,038 | 100.0 | 864,576,415 | 100.0 | 43,812,623 |
| 議会費 | 1,889,439 | 0.2 | 1,779,411 | 0.2 | 110,028 |
| 総務費 | 61,947,489 | 6.8 | 59,150,670 | 6.8 | 2,796,819 |
| こども育成費 | 127,952,522 | 14.1 | 125,156,803 | 14.5 | 2,795,719 |
| 保健福祉費 | 209,694,831 | 23.1 | 206,823,250 | 23.9 | 2,871,581 |
| 環境費 | 32,159,484 | 3.5 | 31,660,268 | 3.7 | 499,216 |
| 農林水産業費 | 8,622,059 | 0.9 | 6,419,911 | 0.7 | 2,202,148 |
| 経済観光文化費 | 91,465,318 | 10.1 | 85,892,805 | 9.9 | 5,572,513 |
| 土木費 | 47,719,569 | 5.3 | 39,982,825 | 4.6 | 7,736,744 |
| 都市計画費 | 67,452,585 | 7.4 | 56,721,061 | 6.6 | 10,731,524 |
| 港湾空港費 | 14,994,153 | 1.7 | 13,004,483 | 1.5 | 1,989,670 |
| 消防費 | 15,033,370 | 1.7 | 14,653,229 | 1.7 | 380,141 |
| 教育費 | 123,411,658 | 13.6 | 117,805,846 | 13.6 | 5,605,812 |
| 災害復旧費 | 967,531 | 0.1 | 820,878 | 0.1 | 146,653 |
| 公債費 | 101,742,993 | 11.2 | 101,630,915 | 11.8 | 112,078 |
| 諸支出金 | 3,079,706 | 0.3 | 3,074,060 | 0.4 | 5,646 |
| 予備費 | 256,331 | 0.0 | - | - | 256,331 |

※端数の関係で、総数と内訳の合計とは一致しない場合がある。

3. 一般会計歳入歳出決算額の推移

| 款 | 平成26年度 | | 平成27年度 | | 平成28年度 | |
|-----------------|--------------------|--------------|--------------------|--------------|--------------------|--------------|
| | 決算額 | 構成比 | 決算額 | 構成比 | 決算額 | 構成比 |
| | 千円 | % | 千円 | % | 千円 | % |
| 歳入総額 | 782,206,708 | 100.0 | 790,014,983 | 100.0 | 800,357,337 | 100.0 |
| 市税 | 282,135,984 | 36.1 | 284,138,163 | 36.0 | 288,287,809 | 36.0 |
| 地方譲与税 | 6,208,076 | 0.8 | 6,379,002 | 0.8 | 6,085,788 | 0.8 |
| 利子割交付金 | 484,083 | 0.1 | 414,936 | 0.1 | 216,435 | 0.0 |
| 配当割交付金 | 1,542,720 | 0.2 | 1,180,881 | 0.2 | 707,905 | 0.1 |
| 株式等譲渡所得割交付金 | 861,413 | 0.1 | 1,102,472 | 0.1 | 472,440 | 0.1 |
| 分離課税所得割交付金 | - | - | - | - | - | - |
| 県民税所得割臨時交付金 | - | - | - | - | - | - |
| 地方消費税交付金 | 19,517,105 | 2.5 | 31,491,395 | 4.0 | 28,758,123 | 3.6 |
| ゴルフ場利用税交付金 | 42,256 | 0.0 | 41,249 | 0.0 | 38,422 | 0.0 |
| 自動車取得税交付金 | 535,477 | 0.1 | 805,553 | 0.1 | 960,438 | 0.1 |
| 環境性能割交付金 | - | - | - | - | - | - |
| 軽油引取税交付金 | 5,472,976 | 0.7 | 5,583,993 | 0.7 | 5,488,349 | 0.7 |
| 国有提供施設等所在市助成交付金 | 28,758 | 0.0 | 28,707 | 0.0 | 29,324 | 0.0 |
| 地方特例交付金 | 621,497 | 0.1 | 648,584 | 0.1 | 711,640 | 0.1 |
| 地方交付税 | 29,839,480 | 3.8 | 30,410,450 | 3.8 | 27,996,602 | 3.5 |
| 交通安全対策特別交付金 | 613,324 | 0.1 | 678,315 | 0.1 | 669,219 | 0.1 |
| 分担金及び負担金 | 12,597,724 | 1.6 | 13,325,768 | 1.7 | 13,717,103 | 1.7 |
| 使用料及び手数料 | 23,030,051 | 2.9 | 24,048,290 | 3.0 | 24,356,304 | 3.0 |
| 国庫支出金 | 133,756,556 | 17.1 | 136,469,729 | 17.3 | 142,381,704 | 17.8 |
| 県支出金 | 28,124,740 | 3.6 | 33,162,327 | 4.2 | 34,779,375 | 4.3 |
| 財産収入 | 2,092,522 | 0.3 | 2,042,602 | 0.3 | 8,994,918 | 1.1 |
| 寄附金 | 312,379 | 0.0 | 354,100 | 0.0 | 361,891 | 0.0 |
| 繰入金 | 9,062,791 | 1.2 | 4,162,149 | 0.5 | 11,467,721 | 1.4 |
| 繰越金 | 11,705,786 | 1.5 | 11,149,044 | 1.4 | 13,345,243 | 1.7 |
| 諸収入 | 138,099,010 | 17.6 | 128,196,374 | 16.2 | 116,488,284 | 14.6 |
| 市債 | 75,522,000 | 9.6 | 74,200,900 | 9.4 | 74,042,300 | 9.3 |
| 歳出総額 | 771,057,664 | 100.0 | 776,669,740 | 100.0 | 786,965,770 | 100.0 |
| 議会費 | 1,814,562 | 0.2 | 1,877,962 | 0.2 | 1,825,184 | 0.2 |
| 総務費 | 57,630,943 | 7.5 | 52,054,634 | 6.7 | 54,223,561 | 6.9 |
| 子ども育成費 | 97,649,517 | 12.7 | 101,175,747 | 13.0 | 108,071,819 | 13.7 |
| 保健福祉費 | 194,636,423 | 25.2 | 198,512,839 | 25.6 | 203,717,110 | 25.9 |
| 環境費 | 30,017,472 | 3.9 | 30,297,988 | 3.9 | 29,648,673 | 3.8 |
| 農林水産業費 | 7,326,917 | 1.0 | 6,740,430 | 0.9 | 6,325,382 | 0.8 |
| 経済観光文化費 | 112,690,961 | 14.6 | 108,096,387 | 13.9 | 99,689,326 | 12.7 |
| 土木費 | 40,291,232 | 5.2 | 38,965,650 | 5.0 | 39,803,134 | 5.1 |
| 都市計画費 | 59,624,907 | 7.7 | 63,376,646 | 8.2 | 61,632,903 | 7.8 |
| 港湾空港費 | 7,440,022 | 1.0 | 7,678,417 | 1.0 | 10,268,667 | 1.3 |
| 消防費 | 13,943,110 | 1.8 | 14,235,070 | 1.8 | 15,280,091 | 1.9 |
| 教育費 | 51,137,576 | 6.6 | 54,644,505 | 7.0 | 59,814,241 | 7.6 |
| 災害復旧費 | 990 | 0.0 | 3,897 | 0.0 | 39,978 | 0.0 |
| 公債費 | 96,851,456 | 12.6 | 97,008,022 | 12.5 | 96,620,518 | 12.3 |
| 諸支出金 | 1,576 | 0.0 | 2,001,546 | 0.3 | 5,183 | 0.0 |
| 予備費 | - | - | - | - | - | - |

※端数の関係で、総数と内訳の合計とは一致しない場合がある。

※平成28年度から港湾費が港湾空港費に費目変更。

| 平成29年度 | | 平成30年度 | | 令和元年度 | | 款 |
|--------------------|--------------|--------------------|--------------|--------------------|--------------|-----------------|
| 決算額 | 構成比 | 決算額 | 構成比 | 決算額 | 構成比 | |
| 千円 | % | 千円 | % | 千円 | % | |
| 861,873,715 | 100.0 | 851,574,434 | 100.0 | 877,246,493 | 100.0 | 歳入総額 |
| 293,379,779 | 34.0 | 332,596,900 | 39.1 | 344,453,594 | 39.3 | 市税 |
| 6,346,476 | 0.7 | 6,369,003 | 0.7 | 6,358,356 | 0.7 | 地方譲与税 |
| 401,927 | 0.1 | 357,368 | 0.0 | 161,813 | 0.0 | 利子割交付金 |
| 1,042,126 | 0.1 | 796,163 | 0.1 | 929,803 | 0.1 | 配当割交付金 |
| 1,105,095 | 0.1 | 731,928 | 0.1 | 568,767 | 0.1 | 株式等譲渡所得割交付金 |
| 267,368 | - | 291,607 | 0.0 | 328,355 | 0.0 | 分離課税所得割交付金 |
| 29,436,087 | 3.4 | 3,840,606 | 0.5 | - | - | 県民税所得割臨時交付金 |
| 29,929,838 | 3.5 | 30,096,266 | 3.5 | 29,394,172 | 3.4 | 地方消費税交付金 |
| 38,661 | 0.0 | 36,880 | 0.0 | 38,523 | 0.0 | ゴルフ場利用税交付金 |
| 1,322,301 | 0.2 | 1,382,012 | 0.2 | 707,681 | 0.1 | 自動車取得税交付金 |
| - | - | - | - | 256,983 | 0.0 | 環境性能割交付金 |
| 4,821,470 | 0.6 | 4,930,594 | 0.6 | 4,766,915 | 0.5 | 軽油引取税交付金 |
| 29,300 | 0.0 | 29,197 | 0.0 | 29,197 | 0.0 | 国有提供施設等所在市助成交付金 |
| 1,012,753 | 0.1 | 1,178,490 | 0.1 | 3,060,417 | 0.4 | 地方特例交付金 |
| 38,217,469 | 4.4 | 34,716,561 | 4.1 | 35,364,545 | 4.0 | 地方交付税 |
| 647,643 | 0.1 | 592,075 | 0.1 | 560,586 | 0.1 | 交通安全対策特別交付金 |
| 15,765,154 | 1.8 | 15,270,268 | 1.8 | 13,350,178 | 1.5 | 分担金及び負担金 |
| 24,831,563 | 2.9 | 25,414,167 | 3.0 | 25,504,620 | 2.9 | 使用料及び手数料 |
| 162,100,678 | 18.8 | 158,785,862 | 18.6 | 169,018,300 | 19.3 | 国庫支出金 |
| 35,101,407 | 4.1 | 35,224,690 | 4.1 | 38,189,696 | 4.4 | 県支出金 |
| 3,885,319 | 0.5 | 5,957,755 | 0.7 | 3,160,776 | 0.4 | 財産収入 |
| 279,263 | 0.0 | 298,905 | 0.0 | 447,841 | 0.1 | 寄附金 |
| 6,771,193 | 0.8 | 3,107,923 | 0.4 | 14,310,562 | 1.6 | 繰入金 |
| 13,391,567 | 1.6 | 12,035,894 | 1.4 | 12,687,496 | 1.4 | 繰越金 |
| 112,279,278 | 13.0 | 100,438,320 | 11.8 | 99,530,517 | 11.3 | 諸収入 |
| 79,470,000 | 9.2 | 77,095,000 | 9.1 | 74,066,800 | 8.4 | 市債 |
| 849,837,821 | 100.0 | 838,886,938 | 100.0 | 864,576,415 | 100.0 | 歳出総額 |
| 1,822,539 | 0.2 | 1,783,040 | 0.2 | 1,779,411 | 0.2 | 議会費 |
| 51,316,911 | 6.1 | 55,268,258 | 6.6 | 59,150,670 | 6.8 | 総務費 |
| 113,428,499 | 13.3 | 116,627,844 | 13.9 | 125,156,803 | 14.5 | 子ども育成費 |
| 206,545,020 | 24.3 | 203,769,194 | 24.3 | 206,823,250 | 23.9 | 保健福祉費 |
| 28,803,985 | 3.4 | 31,047,224 | 3.7 | 31,660,268 | 3.7 | 環境費 |
| 6,391,645 | 0.8 | 6,065,002 | 0.7 | 6,419,911 | 0.7 | 農林水産業費 |
| 89,493,145 | 10.5 | 81,866,092 | 9.8 | 85,892,805 | 9.9 | 経済観光文化費 |
| 40,976,826 | 4.8 | 37,334,984 | 4.4 | 39,982,825 | 4.6 | 土木費 |
| 62,991,219 | 7.4 | 59,762,707 | 7.1 | 56,721,061 | 6.6 | 都市計画費 |
| 9,339,926 | 1.1 | 11,954,525 | 1.4 | 13,004,483 | 1.5 | 港湾空港費 |
| 21,045,687 | 2.5 | 14,305,801 | 1.7 | 14,653,229 | 1.7 | 消防費 |
| 119,408,265 | 14.1 | 118,527,766 | 14.1 | 117,805,846 | 13.6 | 教育費 |
| 7,062 | 0.0 | 438,465 | 0.1 | 820,878 | 0.1 | 災害復旧費 |
| 96,262,848 | 11.3 | 96,083,144 | 11.5 | 101,630,915 | 11.8 | 公債費 |
| 2,004,244 | 0.2 | 4,052,892 | 0.5 | 3,074,060 | 0.4 | 諸支出金 |
| - | - | - | - | - | - | 予備費 |

4. 一般会計の歳入予算額・決算額及び市税の割合の推移

| 年度 | 当初予算額 | 最終予算額 | 決算額 | 最終予算額と 決算額の差 | 決算額の 前年度差 | 市税の占める割合 | | |
|----|-------------|-------------|-------------|-----------------|--------------|----------|-------|------|
| | | | | | | 当初予算額 | 最終予算額 | 決算額 |
| | 千円 | 千円 | 千円 | 千円 | 千円 | % | % | % |
| 9 | 712,330,000 | 722,224,078 | 727,097,671 | 4,873,593 | 30,405,203 | 37.0 | 36.1 | 35.9 |
| 10 | 703,393,000 | 791,891,823 | 767,043,225 | △ 24,848,598 | 39,945,554 | 37.2 | 32.3 | 33.5 |
| 11 | 720,294,000 | 803,161,669 | 770,911,144 | △ 32,250,525 | 3,867,919 | 35.3 | 31.8 | 33.5 |
| 12 | 713,549,000 | 761,795,142 | 734,375,214 | △ 27,419,928 | △ 36,535,930 | 34.2 | 32.9 | 34.2 |
| 13 | 706,736,000 | 760,041,789 | 733,805,897 | △ 26,235,892 | △ 569,317 | 36.0 | 33.1 | 34.3 |
| 14 | 722,803,000 | 783,256,720 | 735,574,534 | △ 47,682,186 | 1,768,637 | 34.3 | 32.0 | 34.1 |
| 15 | 721,374,000 | 766,200,698 | 733,070,343 | △ 33,130,355 | △ 2,504,191 | 34.1 | 32.0 | 33.5 |
| 16 | 731,729,000 | 773,494,366 | 744,876,162 | △ 28,618,204 | 11,805,819 | 33.5 | 32.0 | 33.5 |
| 17 | 692,726,000 | 730,999,564 | 705,964,942 | △ 25,034,622 | △ 38,911,220 | 36.5 | 34.3 | 35.5 |
| 18 | 678,305,000 | 710,483,970 | 686,039,485 | △ 24,444,485 | △ 19,925,457 | 37.4 | 36.4 | 37.8 |
| 19 | 674,041,000 | 698,097,762 | 671,161,499 | △ 26,936,263 | △ 14,877,986 | 40.7 | 38.8 | 40.3 |
| 20 | 663,787,000 | 720,082,738 | 675,673,475 | △ 44,409,263 | 4,511,976 | 41.3 | 38.0 | 40.4 |
| 21 | 692,237,000 | 775,601,514 | 748,962,248 | △ 26,639,266 | 73,288,773 | 38.9 | 33.9 | 35.3 |
| 22 | 738,648,000 | 797,377,730 | 760,068,130 | △ 37,309,600 | 11,105,882 | 35.6 | 33.1 | 34.9 |
| 23 | 766,182,000 | 806,663,766 | 774,388,596 | △ 32,275,170 | 14,320,466 | 34.7 | 33.2 | 34.6 |
| 24 | 766,233,000 | 812,814,933 | 763,723,480 | △ 49,091,453 | △ 10,665,116 | 34.5 | 33.1 | 35.3 |
| 25 | 759,627,000 | 810,774,534 | 778,535,075 | △ 32,239,459 | 14,811,595 | 35.4 | 33.7 | 35.5 |
| 26 | 776,340,000 | 811,377,880 | 782,206,708 | △ 29,171,172 | 3,671,633 | 35.5 | 34.2 | 36.1 |
| 27 | 781,950,000 | 821,531,077 | 790,014,983 | △ 31,516,094 | 7,808,275 | 35.1 | 34.1 | 36.0 |
| 28 | 784,538,000 | 845,876,976 | 800,357,337 | △ 45,519,639 | 10,342,354 | 35.6 | 33.5 | 36.0 |
| 29 | 832,795,000 | 887,837,089 | 861,873,715 | △ 25,963,374 | 61,516,378 | 34.0 | 32.6 | 34.0 |
| 30 | 838,769,000 | 877,560,986 | 851,574,434 | △ 25,986,552 | △ 10,299,281 | 38.1 | 37.2 | 39.1 |
| 元 | 866,640,000 | 908,389,038 | 877,246,493 | △ 31,142,545 | 25,672,059 | 38.8 | 37.5 | 39.3 |
| 2 | 887,458,000 | | | | | 38.3 | | |

第2 市税予算・決算

| | |
|-----------------------------|----|
| 1. 令和元年度・令和2年度市税当初予算額 | 10 |
| 2. 市税当初予算額年度別推移 | 12 |
| 3. 市税最終予算額等年度別推移 | 14 |
| 4. 市税の予算・決算及び収入率の推移 | 16 |
| 5. 令和元年度市税決算状況 | 18 |
| 6. 市税年度別決算状況 | 20 |
| 7. 税目別月別調定収入状況 | 30 |
| 【参考】平成6年度以降市税収入率の推移 | 34 |

1. 令和元年度・令和2年度市税当初予算額

| 税 目 | 令 和 元 年 度 | | | | |
|------------------|--------------------|--------------|--------------------|-----------------------|------------------|
| | 当 初 予 算 額 | | | 前年度予算額に対 する増減(△)収額 | 前年度予算額 に対する伸率 |
| | 調定見込額 | 収入率 | 収入見込額 | | |
| | 千円 | % | 千円 | 千円 | % |
| 市 民 税 | 171,649,344 | 98.2 | 168,557,892 | 10,056,659 | 6.3 |
| 個 人 | 129,883,535 | 97.8 | 126,966,065 | 7,379,344 | 6.2 |
| 現年課税分 | 127,386,149 | 98.9 | 126,014,727 | 7,298,600 | 6.1 |
| (現年度) | 126,904,149 | 99.0 | 125,609,727 | 7,306,600 | 6.2 |
| 均等割 | 2,633,963 | 99.0 | 2,607,097 | 103,607 | 4.1 |
| 所得割 | 124,270,186 | 99.0 | 123,002,630 | 7,202,993 | 6.2 |
| (過年度) | 482,000 | 84.0 | 405,000 | △ 8,000 | △ 1.9 |
| 滞納繰越分 | 2,497,386 | 38.1 | 951,338 | 80,744 | 9.3 |
| 法 人 | 41,765,809 | 99.6 | 41,591,827 | 2,677,315 | 6.9 |
| 現年課税分 | 41,609,154 | 99.9 | 41,549,154 | 2,666,059 | 6.9 |
| (現年度) | 40,947,154 | 100.0 | 40,947,154 | 2,572,059 | 6.7 |
| 均等割 | 8,700,247 | 100.0 | 8,700,247 | 12,228 | 0.1 |
| 法人税割 | 32,246,907 | 100.0 | 32,246,907 | 2,559,831 | 8.6 |
| (過年度) | 662,000 | 90.9 | 602,000 | 94,000 | 18.5 |
| 滞納繰越分 | 156,655 | 27.2 | 42,673 | 11,256 | 35.8 |
| 固定資産税 | 121,465,396 | 98.9 | 120,173,905 | 4,768,007 | 4.1 |
| 固定資産税 | 120,564,637 | 98.9 | 119,273,146 | 4,745,503 | 4.1 |
| 現年課税分 | 119,424,716 | 99.5 | 118,797,875 | 4,761,111 | 4.2 |
| (現年度) | 119,260,716 | 99.5 | 118,641,875 | 4,746,111 | 4.2 |
| 土地 | 46,009,718 | 99.5 | 45,770,467 | 2,212,309 | 5.1 |
| 家屋 | 60,093,801 | 99.5 | 59,781,313 | 2,322,387 | 4.0 |
| 償却資産 | 13,157,197 | 99.5 | 13,090,095 | 211,415 | 1.6 |
| (過年度) | 164,000 | 95.1 | 156,000 | 15,000 | 10.6 |
| 滞納繰越分 | 1,139,921 | 41.7 | 475,271 | △ 15,608 | △ 3.2 |
| 交付金 | 900,759 | 100.0 | 900,759 | 22,504 | 2.6 |
| 軽自動車税 | 1,961,128 | 95.5 | 1,873,407 | 110,913 | 6.3 |
| 環境性能割 | 25,658 | 100.0 | 25,658 | 25,658 | 皆増 |
| 種別割 | 1,935,470 | 95.5 | 1,847,749 | 85,255 | 4.8 |
| 現年課税分 | 1,859,653 | 98.0 | 1,821,906 | 81,620 | 4.7 |
| (現年度) | 1,859,453 | 98.0 | 1,821,706 | 81,620 | 4.7 |
| (過年度) | 200 | 100.0 | 200 | - | - |
| 滞納繰越分 | 75,817 | 34.1 | 25,843 | 3,635 | 16.4 |
| 市たばこ税 | 11,933,804 | 100.0 | 11,933,804 | 405,655 | 3.5 |
| 現年課税分 | 11,933,804 | 100.0 | 11,933,804 | 405,655 | 3.5 |
| (現年度) | 11,933,794 | 100.0 | 11,933,794 | 405,655 | 3.5 |
| (過年度) | 10 | 100.0 | 10 | - | - |
| 滞納繰越分 | - | - | - | - | - |
| 入 湯 税 | 50,109 | 100.0 | 50,109 | △ 1,762 | △ 3.4 |
| 現年課税分 | 50,109 | 100.0 | 50,109 | △ 1,712 | △ 3.3 |
| (現年度) | 50,099 | 100.0 | 50,099 | △ 1,712 | △ 3.3 |
| (過年度) | 10 | 100.0 | 10 | - | - |
| 滞納繰越分 | - | - | - | △ 50 | 皆減 |
| 事 業 所 税 | 8,146,086 | 99.9 | 8,136,981 | 310,076 | 4.0 |
| 現年課税分 | 8,140,250 | 99.9 | 8,133,928 | 311,062 | 4.0 |
| (現年度) | 8,044,250 | 100.0 | 8,040,228 | 286,062 | 3.7 |
| 資産割 | 5,793,934 | 99.9 | 5,791,037 | 207,066 | 3.7 |
| 従業者割 | 2,250,316 | 100.0 | 2,249,191 | 78,996 | 3.6 |
| (過年度) | 96,000 | 97.6 | 93,700 | 25,000 | 36.4 |
| 滞納繰越分 | 5,836 | 52.3 | 3,053 | △ 986 | △ 24.4 |
| 都 市 計 画 税 | 25,385,826 | 98.9 | 25,110,100 | 1,075,441 | 4.5 |
| 現年課税分 | 25,134,794 | 99.5 | 25,001,001 | 1,082,692 | 4.5 |
| (現年度) | 25,130,794 | 99.5 | 24,997,601 | 1,081,192 | 4.5 |
| 土地 | 12,060,146 | 99.5 | 11,996,227 | 570,700 | 5.0 |
| 家屋 | 13,070,648 | 99.5 | 13,001,374 | 510,492 | 4.1 |
| (過年度) | 4,000 | 85.0 | 3,400 | 1,500 | 78.9 |
| 滞納繰越分 | 251,032 | 43.5 | 109,099 | △ 7,251 | △ 6.2 |
| 宿 泊 税 | - | - | - | - | - |
| 現年課税分 | - | - | - | - | - |
| (現年度) | - | - | - | - | - |
| (過年度) | - | - | - | - | - |
| 滞納繰越分 | - | - | - | - | - |
| 市 税 合 計 | 340,591,693 | 98.6 | 335,836,198 | 16,724,989 | 5.2 |
| 現年課税分 | 336,465,046 | 99.3 | 334,228,921 | 16,653,249 | 5.2 |
| (現年度) | 335,056,826 | 99.4 | 332,968,601 | 16,525,749 | 5.2 |
| (過年度) | 1,408,220 | 89.5 | 1,260,320 | 127,500 | 11.3 |
| 滞納繰越分 | 4,126,647 | 38.9 | 1,607,277 | 71,740 | 4.7 |

| 令和2年度 | | | | | 税目 |
|--------------------|--------------|--------------------|--------------------|---------------|--------------|
| 当初予算額 | | | 前年度予算額に対する増減(△)収額 | 前年度予算額に対する伸率 | |
| 調定見込額 | 収入率 | 収入見込額 | | | |
| 千円 | % | 千円 | 千円 | % | |
| 170,283,271 | 98.1 | 167,072,507 | △ 1,485,385 | △ 0.9 | 市民税 |
| 133,872,874 | 97.8 | 130,871,007 | 3,904,942 | 3.1 | 個人 |
| 131,287,655 | 98.9 | 129,876,215 | 3,861,488 | 3.1 | 現年課税分 |
| 130,736,655 | 99.0 | 129,416,215 | 3,806,488 | 3.0 | (現年度) |
| 2,698,321 | 99.0 | 2,671,068 | 63,971 | 2.5 | 均等割 |
| 128,038,334 | 99.0 | 126,745,147 | 3,742,517 | 3.0 | 所得割 |
| 551,000 | 83.5 | 460,000 | 55,000 | 13.6 | (過年度) |
| 2,585,219 | 38.5 | 994,792 | 43,454 | 4.6 | 滞納繰越分 |
| 36,410,397 | 99.4 | 36,201,500 | △ 5,390,327 | △ 13.0 | 法人 |
| 36,215,972 | 99.8 | 36,152,972 | △ 5,396,182 | △ 13.0 | 現年課税分 |
| 35,588,972 | 100.0 | 35,588,972 | △ 5,358,182 | △ 13.1 | (現年度) |
| 8,814,429 | 100.0 | 8,814,429 | 114,182 | 1.3 | 均等割 |
| 26,774,543 | 100.0 | 26,774,543 | △ 5,472,364 | △ 17.0 | 法人税割 |
| 627,000 | 90.0 | 564,000 | △ 38,000 | △ 6.3 | (過年度) |
| 194,425 | 25.0 | 48,528 | 5,855 | 13.7 | 滞納繰越分 |
| 124,516,417 | 99.2 | 123,496,258 | 3,322,353 | 2.8 | 固定資産税 |
| 123,831,228 | 99.2 | 122,811,069 | 3,537,923 | 3.0 | 固定資産税 |
| 122,894,846 | 99.6 | 122,388,105 | 3,590,230 | 3.0 | 現年課税分 |
| 122,730,846 | 99.6 | 122,232,105 | 3,590,230 | 3.0 | (現年度) |
| 47,300,498 | 99.6 | 47,092,376 | 1,321,909 | 2.9 | 土地 |
| 62,116,165 | 99.6 | 61,842,854 | 2,061,541 | 3.4 | 家屋 |
| 13,314,183 | 99.9 | 13,296,875 | 206,780 | 1.6 | 償却資産 |
| 164,000 | 95.1 | 156,000 | - | - | (過年度) |
| 936,382 | 45.2 | 422,964 | △ 52,307 | △ 11.0 | 滞納繰越分 |
| 685,189 | 100.0 | 685,189 | △ 215,570 | △ 23.9 | 交付金 |
| 2,084,231 | 96.0 | 2,001,538 | 128,131 | 6.8 | 軽自動車税 |
| 74,698 | 100.0 | 74,698 | 49,040 | 191.1 | 環境性能割 |
| 2,009,533 | 95.9 | 1,926,840 | 79,091 | 4.3 | 種別割 |
| 1,937,723 | 98.1 | 1,901,491 | 79,585 | 4.4 | 現年課税分 |
| 1,937,523 | 98.1 | 1,901,291 | 79,585 | 4.4 | (現年度) |
| 200 | 100.0 | 200 | - | - | (過年度) |
| 71,810 | 35.3 | 25,349 | △ 494 | △ 1.9 | 滞納繰越分 |
| 11,348,117 | 100.0 | 11,348,117 | △ 585,687 | △ 4.9 | 市たばこ税 |
| 11,348,117 | 100.0 | 11,348,117 | △ 585,687 | △ 4.9 | 現年課税分 |
| 11,348,107 | 100.0 | 11,348,107 | △ 585,687 | △ 4.9 | (現年度) |
| 10 | 100.0 | 10 | - | - | (過年度) |
| - | - | - | - | - | 滞納繰越分 |
| 28,479 | 100.0 | 28,479 | △ 21,630 | △ 43.2 | 入湯税 |
| 28,479 | 100.0 | 28,479 | △ 21,630 | △ 43.2 | 現年課税分 |
| 28,469 | 100.0 | 28,469 | △ 21,630 | △ 43.2 | (現年度) |
| 10 | 100.0 | 10 | - | - | (過年度) |
| - | - | - | - | - | 滞納繰越分 |
| 8,116,138 | 99.8 | 8,103,252 | △ 33,729 | △ 0.4 | 事業所税 |
| 8,105,204 | 99.9 | 8,099,692 | △ 34,236 | △ 0.4 | 現年課税分 |
| 8,021,204 | 99.9 | 8,016,392 | △ 23,836 | △ 0.3 | (現年度) |
| 5,782,365 | 99.9 | 5,778,896 | △ 12,141 | △ 0.2 | 資産割 |
| 2,238,839 | 99.9 | 2,237,496 | △ 11,695 | △ 0.5 | 従業者割 |
| 84,000 | 99.2 | 83,300 | △ 10,400 | △ 11.1 | (過年度) |
| 10,934 | 32.6 | 3,560 | 507 | 16.6 | 滞納繰越分 |
| 26,105,969 | 99.1 | 25,877,488 | 767,388 | 3.1 | 都市計画税 |
| 25,895,580 | 99.6 | 25,781,256 | 780,255 | 3.1 | 現年課税分 |
| 25,891,980 | 99.6 | 25,778,056 | 780,455 | 3.1 | (現年度) |
| 12,384,423 | 99.6 | 12,329,932 | 333,705 | 2.8 | 土地 |
| 13,507,557 | 99.6 | 13,448,124 | 446,750 | 3.4 | 家屋 |
| 3,600 | 88.9 | 3,200 | △ 200 | △ 5.9 | (過年度) |
| 210,389 | 45.7 | 96,232 | △ 12,867 | △ 11.8 | 滞納繰越分 |
| 1,799,000 | 100.0 | 1,799,000 | 1,799,000 | 皆増 | 宿泊税 |
| 1,799,000 | 100.0 | 1,799,000 | 1,799,000 | 皆増 | 現年課税分 |
| 1,799,000 | 100.0 | 1,799,000 | 1,799,000 | 皆増 | (現年度) |
| - | - | - | - | - | (過年度) |
| - | - | - | - | - | 滞納繰越分 |
| 344,281,622 | 98.7 | 339,726,639 | 3,890,441 | 1.2 | 市税合計 |
| 340,272,463 | 99.4 | 338,135,214 | 3,906,293 | 1.2 | 現年課税分 |
| 338,842,643 | 99.4 | 336,868,494 | 3,899,893 | 1.2 | (現年度) |
| 1,429,820 | 88.6 | 1,266,720 | 6,400 | 0.5 | (過年度) |
| 4,009,159 | 39.7 | 1,591,425 | △ 15,852 | △ 1.0 | 滞納繰越分 |

2. 市税当初予算額年度別推移

| 税 目 | 平成 29 年 度 | | | | 平成 30 年 度 | | | |
|------------------|--------------------|--------------|--------------------|--------------|--------------------|--------------|--------------------|-------------|
| | 調定見込額 | 収入率 | 収入見込額 | 伸 率 | 調定見込額 | 収入率 | 収入見込額 | 伸 率 |
| | 千円 | % | 千円 | % | 千円 | % | 千円 | % |
| 市 民 税 | 129,822,135 | 97.4 | 126,441,891 | 1.9 | 161,873,584 | 97.9 | 158,501,233 | 25.4 |
| 個 人 | 93,558,644 | 96.6 | 90,391,059 | 3.8 | 122,818,154 | 97.4 | 119,586,721 | 32.3 |
| 現年課税分 | 90,765,734 | 98.6 | 89,453,339 | 3.7 | 120,402,075 | 98.6 | 118,716,127 | 32.7 |
| (現年度) | 90,384,734 | 98.6 | 89,128,339 | 3.8 | 119,922,075 | 98.7 | 118,303,127 | 32.7 |
| 均等割 | 2,489,974 | 98.2 | 2,444,905 | 3.6 | 2,537,750 | 98.6 | 2,503,490 | 2.4 |
| 所得割 | 87,894,760 | 98.6 | 86,683,434 | 3.8 | 117,384,325 | 98.7 | 115,799,637 | 33.6 |
| (過年度) | 381,000 | 85.3 | 325,000 | △ 0.9 | 480,000 | 86.0 | 413,000 | 27.1 |
| 滞納繰越分 | 2,792,910 | 33.6 | 937,720 | 12.4 | 2,416,079 | 36.0 | 870,594 | △ 7.2 |
| 法 人 | 36,263,491 | 99.4 | 36,050,832 | △ 2.5 | 39,055,430 | 99.6 | 38,914,512 | 7.9 |
| 現年課税分 | 36,081,485 | 99.8 | 36,014,485 | △ 2.6 | 38,936,095 | 99.9 | 38,883,095 | 8.0 |
| (現年度) | 35,523,485 | 100.0 | 35,523,485 | △ 2.8 | 38,375,095 | 100.0 | 38,375,095 | 8.0 |
| 均等割 | 8,093,551 | 100.0 | 8,093,551 | 5.3 | 8,688,019 | 100.0 | 8,688,019 | 7.3 |
| 法人税割 | 27,429,934 | 100.0 | 27,429,934 | △ 5.0 | 29,687,076 | 100.0 | 29,687,076 | 8.2 |
| (過年度) | 558,000 | 88.0 | 491,000 | 21.2 | 561,000 | 90.6 | 508,000 | 3.5 |
| 滞納繰越分 | 182,006 | 20.0 | 36,347 | 9.4 | 119,335 | 26.3 | 31,417 | △ 13.6 |
| 固定資産税 | 115,200,870 | 97.9 | 112,802,135 | 1.2 | 117,243,750 | 98.4 | 115,405,898 | 2.3 |
| 固定資産税 | 114,363,246 | 97.9 | 111,964,511 | 1.2 | 116,365,495 | 98.4 | 114,527,643 | 2.3 |
| 現年課税分 | 112,357,325 | 99.0 | 111,275,477 | 1.2 | 115,138,092 | 99.0 | 114,036,764 | 2.5 |
| (現年度) | 112,238,325 | 99.0 | 111,163,477 | 1.2 | 114,990,092 | 99.0 | 113,895,764 | 2.5 |
| 土地 | 41,820,817 | 99.0 | 41,406,791 | 0.7 | 43,993,696 | 99.0 | 43,558,158 | 5.2 |
| 家屋 | 57,448,978 | 99.0 | 56,880,233 | 2.6 | 58,033,457 | 99.0 | 57,458,926 | 1.0 |
| 償却資産 | 12,968,530 | 99.3 | 12,876,453 | △ 3.4 | 12,962,939 | 99.4 | 12,878,680 | 0.0 |
| (過年度) | 119,000 | 94.1 | 112,000 | △ 5.1 | 148,000 | 95.3 | 141,000 | 25.9 |
| 滞納繰越分 | 2,005,921 | 34.4 | 689,034 | 3.0 | 1,227,403 | 40.0 | 490,879 | △ 28.8 |
| 交付金 | 837,624 | 100.0 | 837,624 | 3.4 | 878,255 | 100.0 | 878,255 | 4.9 |
| 軽自動車税 | 1,807,654 | 94.4 | 1,705,548 | 4.7 | 1,853,844 | 95.1 | 1,762,494 | 3.3 |
| 環境性能割 | - | - | - | - | - | - | - | - |
| 種別割 | 1,807,654 | 94.4 | 1,705,548 | 4.7 | 1,853,844 | 95.1 | 1,762,494 | 3.3 |
| 現年課税分 | 1,725,445 | 97.4 | 1,681,169 | 4.4 | 1,777,249 | 97.9 | 1,740,286 | 3.5 |
| (現年度) | 1,725,245 | 97.4 | 1,680,969 | 4.4 | 1,777,049 | 97.9 | 1,740,086 | 3.5 |
| (過年度) | 200 | 100.0 | 200 | - | 200 | 100.0 | 200 | - |
| 滞納繰越分 | 82,209 | 29.7 | 24,379 | 27.6 | 76,595 | 29.0 | 22,208 | △ 8.9 |
| 市たばこ税 | 11,424,170 | 100.0 | 11,424,170 | △ 5.3 | 11,528,149 | 100.0 | 11,528,149 | 0.9 |
| 現年課税分 | 11,424,170 | 100.0 | 11,424,170 | △ 5.3 | 11,528,149 | 100.0 | 11,528,149 | 0.9 |
| (現年度) | 11,424,160 | 100.0 | 11,424,160 | △ 5.3 | 11,528,139 | 100.0 | 11,528,139 | 0.9 |
| (過年度) | 10 | 100.0 | 10 | - | 10 | 100.0 | 10 | - |
| 滞納繰越分 | - | - | - | - | - | - | - | - |
| 特別土地保有税 | 100 | 100.0 | 100 | - | - | - | - | 皆減 |
| 現年課税分 | 100 | 100.0 | 100 | - | - | - | - | 皆減 |
| (現年度) | - | - | - | - | - | - | - | - |
| (過年度) | 100 | 100.0 | 100 | - | - | - | - | 皆減 |
| 滞納繰越分 | - | - | - | - | - | - | - | - |
| 入 湯 税 | 46,401 | 100.0 | 46,401 | 146.0 | 51,923 | 99.9 | 51,871 | 11.8 |
| 現年課税分 | 46,401 | 100.0 | 46,401 | 146.4 | 51,873 | 99.9 | 51,821 | 11.7 |
| (現年度) | 46,391 | 100.0 | 46,391 | 146.5 | 51,863 | 99.9 | 51,811 | 11.7 |
| (過年度) | 10 | 100.0 | 10 | - | 10 | 100.0 | 10 | - |
| 滞納繰越分 | - | - | - | 皆減 | 50 | 100.0 | 50 | 皆増 |
| 事 業 所 税 | 7,612,908 | 99.7 | 7,590,151 | 3.4 | 7,839,395 | 99.8 | 7,826,905 | 3.1 |
| 現年課税分 | 7,591,207 | 99.9 | 7,582,086 | 3.4 | 7,829,598 | 99.9 | 7,822,866 | 3.2 |
| (現年度) | 7,521,207 | 99.9 | 7,513,686 | 3.4 | 7,759,598 | 99.9 | 7,754,166 | 3.2 |
| 資産割 | 5,417,464 | 99.9 | 5,412,047 | 4.1 | 5,587,883 | 99.9 | 5,583,971 | 3.2 |
| 従業者割 | 2,103,743 | 99.9 | 2,101,639 | 1.5 | 2,171,715 | 99.9 | 2,170,195 | 3.3 |
| (過年度) | 70,000 | 97.7 | 68,400 | 0.6 | 70,000 | 98.1 | 68,700 | 0.4 |
| 滞納繰越分 | 21,701 | 37.2 | 8,065 | 7.9 | 9,797 | 41.2 | 4,039 | △ 49.9 |
| 都 市 計 画 税 | 23,868,935 | 98.0 | 23,400,005 | 1.8 | 24,436,898 | 98.4 | 24,034,659 | 2.7 |
| 現年課税分 | 23,436,957 | 99.1 | 23,232,182 | 1.7 | 24,158,149 | 99.0 | 23,918,309 | 3.0 |
| (現年度) | 23,433,957 | 99.1 | 23,230,082 | 1.7 | 24,155,549 | 99.0 | 23,916,409 | 3.0 |
| 土地 | 10,952,331 | 99.1 | 10,857,046 | 0.6 | 11,539,771 | 99.0 | 11,425,527 | 5.2 |
| 家屋 | 12,481,626 | 99.1 | 12,373,036 | 2.6 | 12,615,778 | 99.0 | 12,490,882 | 1.0 |
| (過年度) | 3,000 | 70.0 | 2,100 | △ 8.7 | 2,600 | 73.1 | 1,900 | △ 9.5 |
| 滞納繰越分 | 431,978 | 38.8 | 167,823 | 20.4 | 278,749 | 41.7 | 116,350 | △ 30.7 |
| 宿 泊 税 | - | - | - | - | - | - | - | - |
| 現年課税分 | - | - | - | - | - | - | - | - |
| (現年度) | - | - | - | - | - | - | - | - |
| (過年度) | - | - | - | - | - | - | - | - |
| 滞納繰越分 | - | - | - | - | - | - | - | - |
| 市 税 合 計 | 289,783,173 | 97.8 | 283,410,401 | 1.4 | 324,827,543 | 98.2 | 319,111,209 | 12.6 |
| 現年課税分 | 284,266,448 | 99.0 | 281,547,033 | 1.3 | 320,699,535 | 99.0 | 317,575,672 | 12.8 |
| (現年度) | 283,135,128 | 99.1 | 280,548,213 | 1.3 | 319,437,715 | 99.1 | 316,442,852 | 12.8 |
| (過年度) | 1,131,320 | 88.3 | 998,820 | 8.4 | 1,261,820 | 89.8 | 1,132,820 | 13.4 |
| 滞納繰越分 | 5,516,725 | 33.8 | 1,863,368 | 9.5 | 4,128,008 | 37.2 | 1,535,537 | △ 17.6 |

| 令和元年度 | | | | 令和2年度 | | | | 税目 |
|--------------------|--------------|--------------------|--------------|--------------------|--------------|--------------------|---------------|----------------|
| 調定見込額 | 収入率 | 収入見込額 | 伸率 | 調定見込額 | 収入率 | 収入見込額 | 伸率 | |
| 千円 | % | 千円 | % | 千円 | % | 千円 | % | |
| 171,649,344 | 98.2 | 168,557,892 | 6.3 | 170,283,271 | 98.1 | 167,072,507 | △ 0.9 | 市民税 |
| 129,883,535 | 97.8 | 126,966,065 | 6.2 | 133,872,874 | 97.8 | 130,871,007 | 3.1 | 個人 |
| 127,386,149 | 98.9 | 126,014,727 | 6.1 | 131,287,655 | 98.9 | 129,876,215 | 3.1 | 現年課税分 |
| 126,904,149 | 99.0 | 125,609,727 | 6.2 | 130,736,655 | 99.0 | 129,416,215 | 3.0 | (現年度) |
| 2,633,963 | 99.0 | 2,607,097 | 4.1 | 2,698,321 | 99.0 | 2,671,068 | 2.5 | 均等割 |
| 124,270,186 | 99.0 | 123,002,630 | 6.2 | 128,038,334 | 99.0 | 126,745,147 | 3.0 | 所得割 |
| 482,000 | 84.0 | 405,000 | △ 1.9 | 551,000 | 83.5 | 460,000 | 13.6 | (過年度) |
| 2,497,386 | 38.1 | 951,338 | 9.3 | 2,585,219 | 38.5 | 994,792 | 4.6 | 滞納繰越分 |
| 41,765,809 | 99.6 | 41,591,827 | 6.9 | 36,410,397 | 99.4 | 36,201,500 | △ 13.0 | 法人 |
| 41,609,154 | 99.9 | 41,549,154 | 6.9 | 36,215,972 | 99.8 | 36,152,972 | △ 13.0 | 現年課税分 |
| 40,947,154 | 100.0 | 40,947,154 | 6.7 | 35,588,972 | 100.0 | 35,588,972 | △ 13.1 | (現年度) |
| 8,700,247 | 100.0 | 8,700,247 | 0.1 | 8,814,429 | 100.0 | 8,814,429 | 1.3 | 均等割 |
| 32,246,907 | 100.0 | 32,246,907 | 8.6 | 26,774,543 | 100.0 | 26,774,543 | △ 17.0 | 法人税割 |
| 662,000 | 90.9 | 602,000 | 18.5 | 627,000 | 90.0 | 564,000 | △ 6.3 | (過年度) |
| 156,655 | 27.2 | 42,673 | 35.8 | 194,425 | 25.0 | 48,528 | 13.7 | 滞納繰越分 |
| 121,465,396 | 98.9 | 120,173,905 | 4.1 | 124,516,417 | 99.2 | 123,496,258 | 2.8 | 固定資産税 |
| 120,564,637 | 98.9 | 119,273,146 | 4.1 | 123,831,228 | 99.2 | 122,811,069 | 3.0 | 固定資産税 |
| 119,424,716 | 99.5 | 118,797,875 | 4.2 | 122,894,846 | 99.6 | 122,388,105 | 3.0 | 現年課税分 |
| 119,260,716 | 99.5 | 118,641,875 | 4.2 | 122,730,846 | 99.6 | 122,232,105 | 3.0 | (現年度) |
| 46,009,718 | 99.5 | 45,770,467 | 5.1 | 47,300,498 | 99.6 | 47,092,376 | 2.9 | 土地 |
| 60,093,801 | 99.5 | 59,781,313 | 4.0 | 62,116,165 | 99.6 | 61,842,854 | 3.4 | 家屋 |
| 13,157,197 | 99.5 | 13,090,095 | 1.6 | 13,314,183 | 99.9 | 13,296,875 | 1.6 | 償却資産 |
| 164,000 | 95.1 | 156,000 | 10.6 | 164,000 | 95.1 | 156,000 | - | (過年度) |
| 1,139,921 | 41.7 | 475,271 | △ 3.2 | 936,382 | 45.2 | 422,964 | △ 11.0 | 滞納繰越分 |
| 900,759 | 100.0 | 900,759 | 2.6 | 685,189 | 100.0 | 685,189 | △ 23.9 | 交付金 |
| 1,961,128 | 95.5 | 1,873,407 | 6.3 | 2,084,231 | 96.0 | 2,001,538 | 6.8 | 軽自動車税 |
| 25,658 | 100.0 | 25,658 | 皆増 | 74,698 | 100.0 | 74,698 | 191.1 | 環境性能割 |
| 1,935,470 | 95.5 | 1,847,749 | 4.8 | 2,009,533 | 95.9 | 1,926,840 | 4.3 | 種別割 |
| 1,859,653 | 98.0 | 1,821,906 | 4.7 | 1,937,723 | 98.1 | 1,901,491 | 4.4 | 現年課税分 |
| 1,859,453 | 98.0 | 1,821,706 | 4.7 | 1,937,523 | 98.1 | 1,901,291 | 4.4 | (現年度) |
| 200 | 100.0 | 200 | - | 200 | 100.0 | 200 | - | (過年度) |
| 75,817 | 34.1 | 25,843 | 16.4 | 71,810 | 35.3 | 25,349 | △ 1.9 | 滞納繰越分 |
| 11,933,804 | 100.0 | 11,933,804 | 3.5 | 11,348,117 | 100.0 | 11,348,117 | △ 4.9 | 市たばこ税 |
| 11,933,804 | 100.0 | 11,933,804 | 3.5 | 11,348,117 | 100.0 | 11,348,117 | △ 4.9 | 現年課税分 |
| 11,933,794 | 100.0 | 11,933,794 | 3.5 | 11,348,107 | 100.0 | 11,348,107 | △ 4.9 | (現年度) |
| 10 | 100.0 | 10 | - | 10 | 100.0 | 10 | - | (過年度) |
| - | - | - | - | - | - | - | - | 滞納繰越分 |
| - | - | - | - | - | - | - | - | 特別土地保有税 |
| - | - | - | - | - | - | - | - | 現年課税分 |
| - | - | - | - | - | - | - | - | (現年度) |
| - | - | - | - | - | - | - | - | (過年度) |
| - | - | - | - | - | - | - | - | 滞納繰越分 |
| 50,109 | 100.0 | 50,109 | △ 3.4 | 28,479 | 100.0 | 28,479 | △ 43.2 | 入湯税 |
| 50,109 | 100.0 | 50,109 | △ 3.3 | 28,479 | 100.0 | 28,479 | △ 43.2 | 現年課税分 |
| 50,099 | 100.0 | 50,099 | △ 3.3 | 28,469 | 100.0 | 28,469 | △ 43.2 | (現年度) |
| 10 | 100.0 | 10 | - | 10 | 100.0 | 10 | - | (過年度) |
| - | - | - | 皆減 | - | - | - | - | 滞納繰越分 |
| 8,146,086 | 99.9 | 8,136,981 | 4.0 | 8,116,138 | 99.8 | 8,103,252 | △ 0.4 | 事業所税 |
| 8,140,250 | 99.9 | 8,133,928 | 4.0 | 8,105,204 | 99.9 | 8,099,692 | △ 0.4 | 現年課税分 |
| 8,044,250 | 100.0 | 8,040,228 | 3.7 | 8,021,204 | 99.9 | 8,016,392 | △ 0.3 | (現年度) |
| 5,793,934 | 99.9 | 5,791,037 | 3.7 | 5,782,365 | 99.9 | 5,778,896 | △ 0.2 | 資産割 |
| 2,250,316 | 100.0 | 2,249,191 | 3.6 | 2,238,839 | 99.9 | 2,237,496 | △ 0.5 | 従業者割 |
| 96,000 | 97.6 | 93,700 | 36.4 | 84,000 | 99.2 | 83,300 | △ 11.1 | (過年度) |
| 5,836 | 52.3 | 3,053 | △ 24.4 | 10,934 | 32.6 | 3,560 | 16.6 | 滞納繰越分 |
| 25,385,826 | 98.9 | 25,110,100 | 4.5 | 26,105,969 | 99.1 | 25,877,488 | 3.1 | 都市計画税 |
| 25,134,794 | 99.5 | 25,001,001 | 4.5 | 25,895,580 | 99.6 | 25,781,256 | 3.1 | 現年課税分 |
| 25,130,794 | 99.5 | 24,997,601 | 4.5 | 25,891,980 | 99.6 | 25,778,056 | 3.1 | (現年度) |
| 12,060,146 | 99.5 | 11,996,227 | 5.0 | 12,384,423 | 99.6 | 12,329,932 | 2.8 | 土地 |
| 13,070,648 | 99.5 | 13,001,374 | 4.1 | 13,507,557 | 99.6 | 13,448,124 | 3.4 | 家屋 |
| 4,000 | 85.0 | 3,400 | 78.9 | 3,600 | 88.9 | 3,200 | △ 5.9 | (過年度) |
| 251,032 | 43.5 | 109,099 | △ 6.2 | 210,389 | 45.7 | 96,232 | △ 11.8 | 滞納繰越分 |
| - | - | - | - | 1,799,000 | 100.0 | 1,799,000 | 皆増 | 宿泊税 |
| - | - | - | - | 1,799,000 | 100.0 | 1,799,000 | 皆増 | 現年課税分 |
| - | - | - | - | 1,799,000 | 100.0 | 1,799,000 | 皆増 | (現年度) |
| - | - | - | - | - | - | - | - | (過年度) |
| - | - | - | - | - | - | - | - | 滞納繰越分 |
| 340,591,693 | 98.6 | 335,836,198 | 5.2 | 344,281,622 | 98.7 | 339,726,639 | 1.2 | 市税合計 |
| 336,465,046 | 99.3 | 334,228,921 | 5.2 | 340,272,463 | 99.4 | 338,135,214 | 1.2 | 現年課税分 |
| 335,056,826 | 99.4 | 332,968,601 | 5.2 | 338,842,643 | 99.4 | 336,868,494 | 1.2 | (現年度) |
| 1,408,220 | 89.5 | 1,260,320 | 11.3 | 1,429,820 | 88.6 | 1,266,720 | 0.5 | (過年度) |
| 4,126,647 | 38.9 | 1,607,277 | 4.7 | 4,009,159 | 39.7 | 1,591,425 | △ 1.0 | 滞納繰越分 |

3. 市税最終予算額等年度別推移

| 税目 | 平成 29 年度 | | | | 平成 30 年度 | | | |
|----------------|--------------------|--------------|--------------------|--------------|--------------------|--------------|--------------------|--------------|
| | 調定見込額 | 収入率 | 収入見込額 | 伸率 | 調定見込額 | 収入率 | 収入見込額 | 伸率 |
| | 千円 | % | 千円 | % | 千円 | % | 千円 | % |
| 市民税 | 134,114,508 | 97.6 | 130,922,089 | 2.5 | 167,963,336 | 98.2 | 164,940,948 | 26.0 |
| 個人 | 95,444,710 | 96.9 | 92,464,950 | 2.0 | 126,485,299 | 97.7 | 123,603,829 | 33.7 |
| 現年課税分 | 92,651,800 | 98.8 | 91,527,230 | 1.9 | 124,069,220 | 98.9 | 122,733,235 | 34.1 |
| (現年度) | 92,270,800 | 98.8 | 91,202,230 | 2.0 | 123,589,220 | 99.0 | 122,320,235 | 34.1 |
| 均等割 | 2,489,974 | 98.2 | 2,444,905 | 1.4 | 2,537,750 | 98.6 | 2,503,490 | 2.4 |
| 所得割 | 89,780,826 | 98.9 | 88,757,325 | 2.0 | 121,051,470 | 99.0 | 119,816,745 | 35.0 |
| (過年度) | 381,000 | 85.3 | 325,000 | △ 25.4 | 480,000 | 86.0 | 413,000 | 27.1 |
| 滞納繰越分 | 2,792,910 | 33.6 | 937,720 | 12.4 | 2,416,079 | 36.0 | 870,594 | △ 7.2 |
| 法人 | 38,669,798 | 99.5 | 38,457,139 | 4.0 | 41,478,037 | 99.7 | 41,337,119 | 7.5 |
| 現年課税分 | 38,487,792 | 99.8 | 38,420,792 | 4.0 | 41,358,702 | 99.9 | 41,305,702 | 7.5 |
| (現年度) | 37,929,792 | 100.0 | 37,929,792 | 3.8 | 40,797,702 | 100.0 | 40,797,702 | 7.6 |
| 均等割 | 8,494,306 | 100.0 | 8,494,306 | 10.5 | 8,688,019 | 100.0 | 8,688,019 | 2.3 |
| 法人税割 | 29,435,486 | 100.0 | 29,435,486 | 2.0 | 32,109,683 | 100.0 | 32,109,683 | 9.1 |
| (過年度) | 558,000 | 88.0 | 491,000 | 21.2 | 561,000 | 90.6 | 508,000 | 3.5 |
| 滞納繰越分 | 182,006 | 20.0 | 36,347 | 9.4 | 119,335 | 26.3 | 31,417 | △ 13.6 |
| 固定資産税 | 115,432,823 | 98.2 | 113,409,899 | 1.8 | 117,770,635 | 98.9 | 116,427,748 | 2.7 |
| 固定資産税 | 114,595,199 | 98.2 | 112,572,275 | 1.7 | 116,892,380 | 98.9 | 115,549,493 | 2.6 |
| 現年課税分 | 112,589,278 | 99.4 | 111,883,241 | 1.7 | 115,664,977 | 99.5 | 115,058,614 | 2.8 |
| (現年度) | 112,470,278 | 99.4 | 111,771,241 | 1.7 | 115,516,977 | 99.5 | 114,917,614 | 2.8 |
| 土地 | 41,899,728 | 99.4 | 41,644,140 | 1.3 | 44,193,462 | 99.5 | 43,963,656 | 5.6 |
| 家屋 | 57,602,020 | 99.4 | 57,250,648 | 3.3 | 58,067,845 | 99.5 | 57,765,892 | 0.9 |
| 償却資産 | 12,968,530 | 99.3 | 12,876,453 | △ 3.4 | 13,255,670 | 99.5 | 13,188,066 | 2.4 |
| (過年度) | 119,000 | 94.1 | 112,000 | △ 5.1 | 148,000 | 95.3 | 141,000 | 25.9 |
| 滞納繰越分 | 2,005,921 | 34.4 | 689,034 | 3.0 | 1,227,403 | 40.0 | 490,879 | △ 28.8 |
| 交付金 | 837,624 | 100.0 | 837,624 | 3.4 | 878,255 | 100.0 | 878,255 | 4.9 |
| 軽自動車税 | 1,807,654 | 94.4 | 1,705,548 | 4.7 | 1,853,844 | 95.1 | 1,762,494 | 3.3 |
| 環境性能割 | - | - | - | - | - | - | - | - |
| 種別割 | 1,807,654 | 94.4 | 1,705,548 | 4.7 | 1,853,844 | 95.1 | 1,762,494 | 3.3 |
| 現年課税分 | 1,725,445 | 97.4 | 1,681,169 | 4.4 | 1,777,249 | 97.9 | 1,740,286 | 3.5 |
| (現年度) | 1,725,245 | 97.4 | 1,680,969 | 4.4 | 1,777,049 | 97.9 | 1,740,086 | 3.5 |
| (過年度) | 200 | 100.0 | 200 | - | 200 | 100.0 | 200 | - |
| 滞納繰越分 | 82,209 | 29.7 | 24,379 | 27.6 | 76,595 | 29.0 | 22,208 | △ 8.9 |
| 市たばこ税 | 12,014,191 | 100.0 | 12,014,191 | △ 0.4 | 11,528,149 | 100.0 | 11,528,149 | △ 4.0 |
| 現年課税分 | 12,014,191 | 100.0 | 12,014,191 | △ 0.4 | 11,528,149 | 100.0 | 11,528,149 | △ 4.0 |
| (現年度) | 12,014,181 | 100.0 | 12,014,181 | △ 0.4 | 11,528,139 | 100.0 | 11,528,139 | △ 4.0 |
| (過年度) | 10 | 100.0 | 10 | - | 10 | 100.0 | 10 | - |
| 滞納繰越分 | - | - | - | - | - | - | - | - |
| 特別土地保有税 | 100 | 100.0 | 100 | - | - | - | - | 皆減 |
| 現年課税分 | 100 | 100.0 | 100 | - | - | - | - | 皆減 |
| (現年度) | - | - | - | - | - | - | - | - |
| (過年度) | 100 | 100.0 | 100 | - | - | - | - | 皆減 |
| 滞納繰越分 | - | - | - | - | - | - | - | - |
| 入湯税 | 46,401 | 100.0 | 46,401 | 146.0 | 51,923 | 99.9 | 51,871 | 11.8 |
| 現年課税分 | 46,401 | 100.0 | 46,401 | 146.4 | 51,873 | 99.9 | 51,821 | 11.7 |
| (現年度) | 46,391 | 100.0 | 46,391 | 146.5 | 51,863 | 99.9 | 51,811 | 11.7 |
| (過年度) | 10 | 100.0 | 10 | - | 10 | 100.0 | 10 | - |
| 滞納繰越分 | - | - | - | 皆減 | 50 | 100.0 | 50 | 皆増 |
| 事業所税 | 7,612,908 | 99.7 | 7,590,151 | 3.4 | 7,839,395 | 99.8 | 7,826,905 | 3.1 |
| 現年課税分 | 7,591,207 | 99.9 | 7,582,086 | 3.4 | 7,829,598 | 99.9 | 7,822,866 | 3.2 |
| (現年度) | 7,521,207 | 99.9 | 7,513,686 | 3.4 | 7,759,598 | 99.9 | 7,754,166 | 3.2 |
| 資産割 | 5,417,464 | 99.9 | 5,412,047 | 4.1 | 5,587,883 | 99.9 | 5,583,971 | 3.2 |
| 従業者割 | 2,103,743 | 99.9 | 2,101,639 | 1.5 | 2,171,715 | 99.9 | 2,170,195 | 3.3 |
| (過年度) | 70,000 | 97.7 | 68,400 | 0.6 | 70,000 | 98.1 | 68,700 | 0.4 |
| 滞納繰越分 | 21,701 | 37.2 | 8,065 | 7.9 | 9,797 | 41.2 | 4,039 | △ 49.9 |
| 都市計画税 | 23,868,935 | 98.0 | 23,400,005 | 1.8 | 24,436,898 | 98.4 | 24,034,659 | 2.7 |
| 現年課税分 | 23,436,957 | 99.1 | 23,232,182 | 1.7 | 24,158,149 | 99.0 | 23,918,309 | 3.0 |
| (現年度) | 23,433,957 | 99.1 | 23,230,082 | 1.7 | 24,155,549 | 99.0 | 23,916,409 | 3.0 |
| 土地 | 10,952,331 | 99.1 | 10,857,046 | 0.6 | 11,539,771 | 99.0 | 11,425,527 | 5.2 |
| 家屋 | 12,481,626 | 99.1 | 12,373,036 | 2.6 | 12,615,778 | 99.0 | 12,490,882 | 1.0 |
| (過年度) | 3,000 | 70.0 | 2,100 | △ 8.7 | 2,600 | 73.1 | 1,900 | △ 9.5 |
| 滞納繰越分 | 431,978 | 38.8 | 167,823 | 20.4 | 278,749 | 41.7 | 116,350 | △ 30.7 |
| 宿泊税 | - | - | - | - | - | - | - | - |
| 現年課税分 | - | - | - | - | - | - | - | - |
| (現年度) | - | - | - | - | - | - | - | - |
| (過年度) | - | - | - | - | - | - | - | - |
| 滞納繰越分 | - | - | - | - | - | - | - | - |
| 市税合計 | 294,897,520 | 98.0 | 289,088,384 | 2.1 | 331,444,180 | 98.5 | 326,572,774 | 13.0 |
| 現年課税分 | 289,380,795 | 99.3 | 287,225,016 | 2.0 | 327,316,172 | 99.3 | 325,037,237 | 13.2 |
| (現年度) | 288,249,475 | 99.3 | 286,226,196 | 2.1 | 326,054,352 | 99.3 | 323,904,417 | 13.2 |
| (過年度) | 1,131,320 | 88.3 | 998,820 | △ 2.9 | 1,261,820 | 89.8 | 1,132,820 | 13.4 |
| 滞納繰越分 | 5,516,725 | 33.8 | 1,863,368 | 9.5 | 4,128,008 | 37.2 | 1,535,537 | △ 17.6 |

| 令和元年度 | | | | 令和2年度(当初) | | | | 税目 |
|--------------------|--------------|--------------------|--------------|--------------------|--------------|--------------------|---------------|----------------|
| 調定見込額 | 収入率 | 収入見込額 | 伸率 | 調定見込額 | 収入率 | 収入見込額 | 伸率 | |
| 千円 | % | 千円 | % | 千円 | % | 千円 | % | |
| 176,297,469 | 98.2 | 173,169,802 | 5.0 | 170,283,271 | 98.1 | 167,072,507 | △ 3.5 | 市民税 |
| 134,531,660 | 97.8 | 131,577,975 | 6.5 | 133,872,874 | 97.8 | 130,871,007 | △ 0.6 | 個人 |
| 132,034,274 | 98.9 | 130,626,637 | 6.4 | 131,287,655 | 98.9 | 129,876,215 | △ 0.6 | 現年課税分 |
| 131,552,274 | 99.0 | 130,221,637 | 6.5 | 130,736,655 | 99.0 | 129,416,215 | △ 0.6 | (現年度) |
| 2,633,963 | 99.0 | 2,607,097 | 4.1 | 2,698,321 | 99.0 | 2,671,068 | 2.5 | 均等割 |
| 128,918,311 | 99.0 | 127,614,540 | 6.5 | 128,038,334 | 99.0 | 126,745,147 | △ 0.7 | 所得割 |
| 482,000 | 84.0 | 405,000 | △ 1.9 | 551,000 | 83.5 | 460,000 | 13.6 | (過年度) |
| 2,497,386 | 38.1 | 951,338 | 9.3 | 2,585,219 | 38.5 | 994,792 | 4.6 | 滞納繰越分 |
| 41,765,809 | 99.6 | 41,591,827 | 0.6 | 36,410,397 | 99.4 | 36,201,500 | △ 13.0 | 法人 |
| 41,609,154 | 99.9 | 41,549,154 | 0.6 | 36,215,972 | 99.8 | 36,152,972 | △ 13.0 | 現年課税分 |
| 40,947,154 | 100.0 | 40,947,154 | 0.4 | 35,588,972 | 100.0 | 35,588,972 | △ 13.1 | (現年度) |
| 8,700,247 | 100.0 | 8,700,247 | 0.1 | 8,814,429 | 100.0 | 8,814,429 | 1.3 | 均等割 |
| 32,246,907 | 100.0 | 32,246,907 | 0.4 | 26,774,543 | 100.0 | 26,774,543 | △ 17.0 | 法人税割 |
| 662,000 | 90.9 | 602,000 | 18.5 | 627,000 | 90.0 | 564,000 | △ 6.3 | (過年度) |
| 156,655 | 27.2 | 42,673 | 35.8 | 194,425 | 25.0 | 48,528 | 13.7 | 滞納繰越分 |
| 121,465,396 | 98.9 | 120,173,905 | 3.2 | 124,516,417 | 99.2 | 123,496,258 | 2.8 | 固定資産税 |
| 120,564,637 | 98.9 | 119,273,146 | 3.2 | 123,831,228 | 99.2 | 122,811,069 | 3.0 | 固定資産税 |
| 119,424,716 | 99.5 | 118,797,875 | 3.2 | 122,894,846 | 99.6 | 122,388,105 | 3.0 | 現年課税分 |
| 119,260,716 | 99.5 | 118,641,875 | 3.2 | 122,730,846 | 99.6 | 122,232,105 | 3.0 | (現年度) |
| 46,009,718 | 99.5 | 45,770,467 | 4.1 | 47,300,498 | 99.6 | 47,092,376 | 2.9 | 土地 |
| 60,093,801 | 99.5 | 59,781,313 | 3.5 | 62,116,165 | 99.6 | 61,842,854 | 3.4 | 家屋 |
| 13,157,197 | 99.5 | 13,090,095 | △ 0.7 | 13,314,183 | 99.9 | 13,296,875 | 1.6 | 償却資産 |
| 164,000 | 95.1 | 156,000 | 10.6 | 164,000 | 95.1 | 156,000 | - | (過年度) |
| 1,139,921 | 41.7 | 475,271 | △ 3.2 | 936,382 | 45.2 | 422,964 | △ 11.0 | 滞納繰越分 |
| 900,759 | 100.0 | 900,759 | 2.6 | 685,189 | 100.0 | 685,189 | △ 23.9 | 交付金 |
| 1,961,128 | 95.5 | 1,873,407 | 6.3 | 2,084,231 | 96.0 | 2,001,538 | 6.8 | 軽自動車税 |
| 25,658 | 100.0 | 25,658 | 皆増 | 74,698 | 100.0 | 74,698 | 191.1 | 環境性能割 |
| 1,935,470 | 95.5 | 1,847,749 | 4.8 | 2,009,533 | 95.9 | 1,926,840 | 4.3 | 種別割 |
| 1,859,653 | 98.0 | 1,821,906 | 4.7 | 1,937,723 | 98.1 | 1,901,491 | 4.4 | 現年課税分 |
| 1,859,453 | 98.0 | 1,821,706 | 4.7 | 1,937,523 | 98.1 | 1,901,291 | 4.4 | (現年度) |
| 200 | 100.0 | 200 | - | 200 | 100.0 | 200 | - | (過年度) |
| 75,817 | 34.1 | 25,843 | 16.4 | 71,810 | 35.3 | 25,349 | △ 1.9 | 滞納繰越分 |
| 11,933,804 | 100.0 | 11,933,804 | 3.5 | 11,348,117 | 100.0 | 11,348,117 | △ 4.9 | 市たばこ税 |
| 11,933,804 | 100.0 | 11,933,804 | 3.5 | 11,348,117 | 100.0 | 11,348,117 | △ 4.9 | 現年課税分 |
| 11,933,794 | 100.0 | 11,933,794 | 3.5 | 11,348,107 | 100.0 | 11,348,107 | △ 4.9 | (現年度) |
| 10 | 100.0 | 10 | - | 10 | 100.0 | 10 | - | (過年度) |
| - | - | - | - | - | - | - | - | 滞納繰越分 |
| - | - | - | - | - | - | - | - | 特別土地保有税 |
| - | - | - | - | - | - | - | - | 現年課税分 |
| - | - | - | - | - | - | - | - | (現年度) |
| - | - | - | - | - | - | - | - | (過年度) |
| - | - | - | - | - | - | - | - | 滞納繰越分 |
| 50,109 | 100.0 | 50,109 | △ 3.4 | 28,479 | 100.0 | 28,479 | △ 43.2 | 入湯税 |
| 50,109 | 100.0 | 50,109 | △ 3.3 | 28,479 | 100.0 | 28,479 | △ 43.2 | 現年課税分 |
| 50,099 | 100.0 | 50,099 | △ 3.3 | 28,469 | 100.0 | 28,469 | △ 43.2 | (現年度) |
| 10 | 100.0 | 10 | - | 10 | 100.0 | 10 | - | (過年度) |
| - | - | - | 皆減 | - | - | - | - | 滞納繰越分 |
| 8,146,086 | 99.9 | 8,136,981 | 4.0 | 8,116,138 | 99.8 | 8,103,252 | △ 0.4 | 事業所税 |
| 8,140,250 | 99.9 | 8,133,928 | 4.0 | 8,105,204 | 99.9 | 8,099,692 | △ 0.4 | 現年課税分 |
| 8,044,250 | 100.0 | 8,040,228 | 3.7 | 8,021,204 | 99.9 | 8,016,392 | △ 0.3 | (現年度) |
| 5,793,934 | 99.9 | 5,791,037 | 3.7 | 5,782,365 | 99.9 | 5,778,896 | △ 0.2 | 資産割 |
| 2,250,316 | 100.0 | 2,249,191 | 3.6 | 2,238,839 | 99.9 | 2,237,496 | △ 0.5 | 従業者割 |
| 96,000 | 97.6 | 93,700 | 36.4 | 84,000 | 99.2 | 83,300 | △ 11.1 | (過年度) |
| 5,836 | 52.3 | 3,053 | △ 24.4 | 10,934 | 32.6 | 3,560 | 16.6 | 滞納繰越分 |
| 25,385,826 | 98.9 | 25,110,100 | 4.5 | 26,105,969 | 99.1 | 25,877,488 | 3.1 | 都市計画税 |
| 25,134,794 | 99.5 | 25,001,001 | 4.5 | 25,895,580 | 99.6 | 25,781,256 | 3.1 | 現年課税分 |
| 25,130,794 | 99.5 | 24,997,601 | 4.5 | 25,891,980 | 99.6 | 25,778,056 | 3.1 | (現年度) |
| 12,060,146 | 99.5 | 11,996,227 | 5.0 | 12,384,423 | 99.6 | 12,329,932 | 2.8 | 土地 |
| 13,070,648 | 99.5 | 13,001,374 | 4.1 | 13,507,557 | 99.6 | 13,448,124 | 3.4 | 家屋 |
| 4,000 | 85.0 | 3,400 | 78.9 | 3,600 | 88.9 | 3,200 | △ 5.9 | (過年度) |
| 251,032 | 43.5 | 109,099 | △ 6.2 | 210,389 | 45.7 | 96,232 | △ 11.8 | 滞納繰越分 |
| - | - | - | - | 1,799,000 | 100.0 | 1,799,000 | 皆増 | 宿泊税 |
| - | - | - | - | 1,799,000 | 100.0 | 1,799,000 | 皆増 | 現年課税分 |
| - | - | - | - | 1,799,000 | 100.0 | 1,799,000 | 皆増 | (現年度) |
| - | - | - | - | - | - | - | - | (過年度) |
| - | - | - | - | - | - | - | - | 滞納繰越分 |
| 345,239,818 | 98.6 | 340,448,108 | 4.2 | 344,281,622 | 98.7 | 339,726,639 | △ 0.2 | 市税合計 |
| 341,113,171 | 99.3 | 338,840,831 | 4.2 | 340,272,463 | 99.4 | 338,135,214 | △ 0.2 | 現年課税分 |
| 339,704,951 | 99.4 | 337,580,511 | 4.2 | 338,842,643 | 99.4 | 336,868,494 | △ 0.2 | (現年度) |
| 1,408,220 | 89.5 | 1,260,320 | 11.3 | 1,429,820 | 88.6 | 1,266,720 | 0.5 | (過年度) |
| 4,126,647 | 38.9 | 1,607,277 | 4.7 | 4,009,159 | 39.7 | 1,591,425 | △ 1.0 | 滞納繰越分 |

4. 市税の予算・決算及び収入率の推移

| 年度 | 当初予算額 | | | 補正予算額 | | 最終予算額 | | |
|----|-------------|-------------|-------|-------------|------------------|-------------|--------------|-------|
| | 収入額 | 前年度比較 | | 収入額 | 当初に 対する 割合 | 収入額 | 前年度比較 | |
| | | 増減額 | 前年比 | | | | 増減額 | 前年比 |
| | 千円 | 千円 | % | 千円 | % | 千円 | 千円 | % |
| 10 | 261,639,968 | △ 1,938,889 | 99.3 | △ 6,204,145 | △ 2.4 | 255,435,823 | △ 4,978,029 | 98.1 |
| 11 | 254,019,552 | △ 7,620,416 | 97.1 | 1,711,322 | 0.7 | 255,730,874 | 295,051 | 100.1 |
| 12 | 244,141,719 | △ 9,877,833 | 96.1 | 6,385,920 | 2.6 | 250,527,639 | △ 5,203,235 | 98.0 |
| 13 | 254,122,530 | 9,980,811 | 104.1 | △ 2,510,269 | △ 1.0 | 251,612,261 | 1,084,622 | 100.4 |
| 14 | 248,143,710 | △ 5,978,820 | 97.6 | 2,532,117 | 1.0 | 250,675,827 | △ 936,434 | 99.6 |
| 15 | 245,729,534 | △ 2,414,176 | 99.0 | △ 878,840 | △ 0.4 | 244,850,694 | △ 5,825,133 | 97.7 |
| 16 | 244,965,255 | △ 764,279 | 99.7 | 2,673,153 | 1.1 | 247,638,408 | 2,787,714 | 101.1 |
| 17 | 252,787,291 | 7,822,036 | 103.2 | △ 2,304,471 | △ 0.9 | 250,482,820 | 2,844,412 | 101.1 |
| 18 | 253,439,963 | 652,672 | 100.3 | 5,005,066 | 2.0 | 258,445,029 | 7,962,209 | 103.2 |
| 19 | 274,122,230 | 20,682,267 | 108.2 | △ 3,425,592 | △ 1.2 | 270,696,638 | 12,251,609 | 104.7 |
| 20 | 273,950,959 | △ 171,271 | 99.9 | △ 289,063 | △ 0.1 | 273,661,896 | 2,965,258 | 101.1 |
| 21 | 269,008,013 | △ 4,942,946 | 98.2 | △ 6,229,478 | △ 2.3 | 262,778,535 | △ 10,883,361 | 96.0 |
| 22 | 263,120,275 | △ 5,887,738 | 97.8 | 1,179,086 | 0.4 | 264,299,361 | 1,520,826 | 100.6 |
| 23 | 266,232,098 | 3,111,823 | 101.2 | 1,382,518 | 0.5 | 267,614,616 | 3,315,255 | 101.3 |
| 24 | 264,114,473 | △ 2,117,625 | 99.2 | 4,730,066 | 1.8 | 268,844,539 | 1,229,923 | 100.5 |
| 25 | 268,644,235 | 4,529,762 | 101.7 | 4,730,385 | 1.8 | 273,374,620 | 4,530,081 | 101.7 |
| 26 | 275,866,345 | 7,222,110 | 102.7 | 1,794,282 | 0.7 | 277,660,627 | 4,286,007 | 101.6 |
| 27 | 274,378,795 | △ 1,487,550 | 99.5 | 5,968,612 | 2.2 | 280,347,407 | 2,686,780 | 101.0 |
| 28 | 279,555,609 | 5,176,814 | 101.9 | 3,615,554 | 1.3 | 283,171,163 | 2,823,756 | 101.0 |
| 29 | 283,410,401 | 3,854,792 | 101.4 | 5,677,983 | 2.0 | 289,088,384 | 5,917,221 | 102.1 |
| 30 | 319,111,209 | 35,700,808 | 112.6 | 7,461,565 | 2.3 | 326,572,774 | 37,484,390 | 113.0 |
| 元 | 335,836,198 | 16,724,989 | 105.2 | 4,611,910 | 1.4 | 340,448,108 | 13,875,334 | 104.2 |

| 決 算 額 | | | | | 当 初 予 算 と 決 算 の 差 | 最 終 予 算 と 決 算 の 差 | 年 度 |
|-------------|-------------|-------|-------|-------|-------------------------|-------------------------|-----|
| 収 入 額 | 前 年 度 比 較 | | 収 入 率 | | | | |
| | 増 減 額 | 前 年 比 | 対 予 算 | 対 調 定 | | | |
| 千 円 | 千 円 | % | % | % | 千 円 | 千 円 | |
| 256,947,844 | △ 3,856,470 | 98.5 | 100.6 | 95.5 | △ 4,692,124 | 1,512,021 | 10 |
| 258,180,619 | 1,232,775 | 100.5 | 101.0 | 95.2 | 4,161,067 | 2,449,745 | 11 |
| 251,430,198 | △ 6,750,421 | 97.4 | 100.4 | 95.1 | 7,288,479 | 902,559 | 12 |
| 251,949,499 | 519,301 | 100.2 | 100.1 | 94.8 | △ 2,173,031 | 337,238 | 13 |
| 250,937,528 | △ 1,011,971 | 99.6 | 100.1 | 94.5 | 2,793,818 | 261,701 | 14 |
| 245,332,490 | △ 5,605,038 | 97.8 | 100.2 | 94.8 | △ 397,044 | 481,796 | 15 |
| 249,195,849 | 3,863,359 | 101.6 | 100.6 | 95.1 | 4,230,594 | 1,557,441 | 16 |
| 250,463,088 | 1,267,239 | 100.5 | 100.0 | 95.3 | △ 2,324,203 | △ 19,732 | 17 |
| 259,150,787 | 8,687,699 | 103.5 | 100.3 | 95.8 | 5,710,824 | 705,758 | 18 |
| 270,492,309 | 11,341,522 | 104.4 | 99.9 | 96.0 | △ 3,629,921 | △ 204,329 | 19 |
| 272,645,884 | 2,153,575 | 100.8 | 99.6 | 95.8 | △ 1,305,075 | △ 1,016,012 | 20 |
| 264,210,966 | △ 8,434,918 | 96.9 | 100.5 | 95.6 | △ 4,797,047 | 1,432,431 | 21 |
| 265,394,105 | 1,183,139 | 100.4 | 100.4 | 95.8 | 2,273,830 | 1,094,744 | 22 |
| 268,264,013 | 2,869,908 | 101.1 | 100.2 | 96.1 | 2,031,915 | 649,397 | 23 |
| 269,697,253 | 1,433,240 | 100.5 | 100.3 | 96.5 | 5,582,780 | 852,714 | 24 |
| 276,117,817 | 6,420,564 | 102.4 | 101.0 | 97.1 | 7,473,582 | 2,743,197 | 25 |
| 282,135,984 | 6,018,167 | 102.2 | 101.6 | 97.6 | 6,269,639 | 4,475,357 | 26 |
| 284,138,163 | 2,002,179 | 100.7 | 101.4 | 97.9 | 9,759,368 | 3,790,756 | 27 |
| 288,287,809 | 4,149,646 | 101.5 | 101.8 | 98.2 | 8,732,200 | 5,116,646 | 28 |
| 293,379,779 | 5,091,970 | 101.8 | 101.5 | 98.6 | 9,969,378 | 4,291,395 | 29 |
| 332,596,900 | 39,217,121 | 113.4 | 101.8 | 98.7 | 13,485,691 | 6,024,126 | 30 |
| 344,453,594 | 11,856,694 | 103.6 | 101.2 | 98.7 | 8,617,396 | 4,005,486 | 元 |

5. 令和元年度市税決算状況

| 区 分 | 当初予算額 | 補正予算額 | 最終予算額 | 調 定 額 | 収入済額 | 不納欠損額 | 収入未済額 | 還付未済額 |
|----------------|--------------------|------------------|--------------------|--------------------|--------------------|----------------|------------------|----------------|
| 市 民 税 | 168,557,892 | 4,611,910 | 173,169,802 | 179,517,885 | 176,379,698 | 279,030 | 2,859,157 | 196,376 |
| 個 人 | 126,966,065 | 4,611,910 | 131,577,975 | 135,246,965 | 132,213,443 | 227,836 | 2,805,686 | 34,420 |
| 現年課税分 | 126,014,727 | 4,611,910 | 130,626,637 | 132,748,511 | 131,273,084 | 1,113 | 1,474,314 | 33,522 |
| (現年度) | 125,609,727 | 4,611,910 | 130,221,637 | 132,053,465 | 130,636,746 | 968 | 1,415,751 | 32,943 |
| 均等割 | 2,607,097 | - | 2,607,097 | 2,643,286 | 2,614,928 | 19 | 28,339 | 659 |
| 所得割 | 123,002,630 | 4,611,910 | 127,614,540 | 129,410,179 | 128,021,818 | 949 | 1,387,412 | 32,284 |
| (過年度) | 405,000 | - | 405,000 | 695,046 | 636,338 | 145 | 58,563 | 579 |
| 滞納繰越分 | 951,338 | - | 951,338 | 2,498,454 | 940,359 | 226,723 | 1,331,372 | 898 |
| 法 人 | 41,591,827 | - | 41,591,827 | 44,270,920 | 44,166,255 | 51,194 | 53,471 | 161,956 |
| 現年課税分 | 41,549,154 | - | 41,549,154 | 44,007,318 | 44,088,599 | 840 | △ 82,121 | 161,661 |
| (現年度) | 40,947,154 | - | 40,947,154 | 43,361,441 | 43,470,335 | 696 | △ 109,590 | 161,326 |
| 均等割 | 8,700,247 | - | 8,700,247 | 8,948,116 | 8,970,587 | 144 | △ 22,615 | 33,291 |
| 法人税割 | 32,246,907 | - | 32,246,907 | 34,413,325 | 34,499,748 | 552 | △ 86,975 | 128,035 |
| (過年度) | 602,000 | - | 602,000 | 645,877 | 618,264 | 144 | 27,469 | 335 |
| 滞納繰越分 | 42,673 | - | 42,673 | 263,602 | 77,656 | 50,354 | 135,592 | 295 |
| 固定資産税 | 120,173,905 | - | 120,173,905 | 121,790,109 | 120,817,334 | 44,901 | 927,874 | 11,415 |
| 固定資産税 | 119,273,146 | - | 119,273,146 | 120,889,349 | 119,916,574 | 44,901 | 927,874 | 11,415 |
| 現年課税分 | 118,797,875 | - | 118,797,875 | 119,956,517 | 119,496,907 | 1,306 | 458,304 | 11,069 |
| (現年度) | 118,641,875 | - | 118,641,875 | 119,768,799 | 119,317,793 | 1,259 | 449,747 | 10,944 |
| 土 地 | 45,770,467 | - | 45,770,467 | 46,102,422 | 45,917,433 | 509 | 184,480 | 4,268 |
| 家 屋 | 59,781,313 | - | 59,781,313 | 60,119,970 | 59,878,735 | 664 | 240,571 | 5,566 |
| 償却資産 | 13,090,095 | - | 13,090,095 | 13,546,407 | 13,521,625 | 86 | 24,696 | 1,110 |
| (過年度) | 156,000 | - | 156,000 | 187,718 | 179,114 | 47 | 8,557 | 125 |
| 滞納繰越分 | 475,271 | - | 475,271 | 932,832 | 419,667 | 43,595 | 469,570 | 346 |
| 交付金 | 900,759 | - | 900,759 | 900,760 | 900,760 | - | - | - |
| 軽自動車税 | 1,873,407 | - | 1,873,407 | 1,999,959 | 1,921,645 | 7,582 | 70,732 | 1,318 |
| 軽自動車税 | 1,847,749 | - | 1,847,749 | 1,982,982 | 1,904,668 | 7,582 | 70,732 | 1,318 |
| 現年課税分 | 1,821,906 | - | 1,821,906 | 1,914,233 | 1,884,937 | 41 | 29,255 | 1,292 |
| (現年度) | 1,821,706 | - | 1,821,706 | 1,913,331 | 1,884,080 | 41 | 29,210 | 1,292 |
| (過年度) | 200 | - | 200 | 902 | 857 | - | 45 | - |
| 滞納繰越分 | 25,843 | - | 25,843 | 68,749 | 19,731 | 7,541 | 41,477 | 26 |
| 環境性能割 | 25,658 | - | 25,658 | 16,977 | 16,977 | - | - | - |
| 市たばこ税 | 11,933,804 | - | 11,933,804 | 12,110,584 | 12,110,573 | - | 11 | 19 |
| 現年課税分 | 11,933,804 | - | 11,933,804 | 12,110,419 | 12,110,409 | - | 10 | 19 |
| (現年度) | 11,933,794 | - | 11,933,794 | 12,110,143 | 12,110,121 | - | 22 | 6 |
| (過年度) | 10 | - | 10 | 276 | 288 | - | △ 12 | 13 |
| 滞納繰越分 | - | - | - | 165 | 164 | - | 1 | - |
| 入 湯 税 | 50,109 | - | 50,109 | 60,358 | 60,358 | - | - | - |
| 現年課税分 | 50,109 | - | 50,109 | 60,358 | 60,358 | - | - | - |
| (現年度) | 50,099 | - | 50,099 | 60,358 | 60,358 | - | - | - |
| (過年度) | 10 | - | 10 | - | - | - | - | - |
| 滞納繰越分 | - | - | - | - | - | - | - | - |
| 事 業 所 税 | 8,136,981 | - | 8,136,981 | 8,054,588 | 8,041,262 | - | 13,326 | 1,461 |
| 現年課税分 | 8,133,928 | - | 8,133,928 | 8,046,128 | 8,037,334 | - | 8,794 | 1,461 |
| (現年度) | 8,040,228 | - | 8,040,228 | 8,004,251 | 7,995,457 | - | 8,794 | 1,461 |
| 資産割 | 5,791,037 | - | 5,791,037 | 5,759,287 | 5,752,959 | - | 6,328 | 1,051 |
| 従業者割 | 2,249,191 | - | 2,249,191 | 2,244,964 | 2,242,498 | - | 2,466 | 410 |
| (過年度) | 93,700 | - | 93,700 | 41,877 | 41,877 | - | - | - |
| 滞納繰越分 | 3,053 | - | 3,053 | 8,460 | 3,928 | - | 4,532 | - |
| 都市計画税 | 25,110,100 | - | 25,110,100 | 25,339,813 | 25,122,724 | 10,373 | 206,716 | 2,416 |
| 現年課税分 | 25,001,001 | - | 25,001,001 | 25,130,581 | 25,026,482 | 291 | 103,808 | 2,337 |
| (現年度) | 24,997,601 | - | 24,997,601 | 25,123,687 | 25,020,619 | 281 | 102,787 | 2,337 |
| 土 地 | 11,996,227 | - | 11,996,227 | 12,065,936 | 12,016,436 | 135 | 49,365 | 1,122 |
| 家 屋 | 13,001,374 | - | 13,001,374 | 13,057,751 | 13,004,183 | 146 | 53,422 | 1,215 |
| (過年度) | 3,400 | - | 3,400 | 6,894 | 5,863 | 10 | 1,021 | 0 |
| 滞納繰越分 | 109,099 | - | 109,099 | 209,232 | 96,242 | 10,082 | 102,908 | 79 |
| 市 税 合 計 | 335,836,198 | 4,611,910 | 340,448,108 | 348,873,296 | 344,453,594 | 341,886 | 4,077,816 | 213,005 |
| 現年課税分 | 334,228,921 | 4,611,910 | 338,840,831 | 344,891,802 | 342,895,847 | 3,591 | 1,992,364 | 211,361 |
| (現年度) | 332,968,601 | 4,611,910 | 337,580,511 | 343,313,212 | 341,413,246 | 3,245 | 1,896,721 | 210,309 |
| (過年度) | 1,260,320 | - | 1,260,320 | 1,578,590 | 1,482,601 | 346 | 95,643 | 1,052 |
| 滞納繰越分 | 1,607,277 | - | 1,607,277 | 3,981,494 | 1,557,747 | 338,295 | 2,085,452 | 1,644 |

※ 収入済額の構成比については、端数の関係で、総数と内訳の合計とは一致しない場合がある。

(単位:千円, %)

| 翌年度繰越額 | 最終予算額との比較 | | 前年度決算額との比較 | | 収 入 率 | | | 収入済額の構成比 | | | 区 分 |
|-----------|-----------|---------|------------|--------|--------|--------|---------|----------|-------|-------|---------|
| | 増減額 | 伸率 | 増減額 | 伸率 | 元年度 | 30年度 | 比較 | 元年度 | 30年度 | 差 | |
| 3,055,533 | 3,209,896 | 1.9 | 6,983,405 | 4.1 | 98.25 | 98.30 | △ 0.05 | 51.2 | 50.9 | 0.3 | 市 民 税 |
| 2,840,106 | 635,468 | 0.5 | 7,737,843 | 6.2 | 97.76 | 97.82 | △ 0.06 | 38.4 | 37.4 | 1.0 | 個 人 |
| 1,507,836 | 646,447 | 0.5 | 7,686,953 | 6.2 | 98.89 | 98.91 | △ 0.02 | 38.1 | 37.2 | 0.9 | 現年課税分 |
| 1,448,694 | 415,109 | 0.3 | 7,560,723 | 6.1 | 98.93 | 99.00 | △ 0.07 | 37.9 | 37.0 | 0.9 | (現年度) |
| 28,998 | 7,831 | 0.3 | 74,142 | 2.9 | 98.93 | 99.00 | △ 0.07 | 0.8 | 0.8 | 0.0 | 均等割 |
| 1,419,696 | 407,278 | 0.3 | 7,486,581 | 6.2 | 98.93 | 99.00 | △ 0.07 | 37.2 | 36.2 | 1.0 | 所得割 |
| 59,142 | 231,338 | 57.1 | 126,230 | 24.7 | 91.55 | 82.35 | 9.20 | 0.2 | 0.2 | 0.0 | (過年度) |
| 1,332,270 | △ 10,979 | △ 1.2 | 50,890 | 5.7 | 37.64 | 38.48 | △ 0.84 | 0.3 | 0.3 | 0.0 | 滞納繰越分 |
| 215,427 | 2,574,428 | 6.2 | △ 754,438 | △ 1.7 | 99.76 | 99.66 | 0.10 | 12.8 | 13.5 | △ 0.7 | 法 人 |
| 79,540 | 2,539,445 | 6.1 | △ 789,142 | △ 1.8 | 100.18 | 99.95 | 0.23 | 12.8 | 13.5 | △ 0.7 | 現年課税分 |
| 51,736 | 2,523,181 | 6.2 | △ 851,905 | △ 1.9 | 100.25 | 100.19 | 0.06 | 12.6 | 13.3 | △ 0.7 | (現年度) |
| 10,676 | 270,340 | 3.1 | 145,810 | 1.7 | 100.25 | 100.19 | 0.06 | 2.6 | 2.7 | △ 0.1 | 均等割 |
| 41,060 | 2,252,841 | 7.0 | △ 997,715 | △ 2.8 | 100.25 | 100.19 | 0.06 | 10.0 | 10.7 | △ 0.7 | 法人税割 |
| 27,804 | 16,264 | 2.7 | 62,763 | 11.3 | 95.72 | 83.51 | 12.21 | 0.2 | 0.2 | 0.0 | (過年度) |
| 135,887 | 34,983 | 82.0 | 34,704 | 80.8 | 29.46 | 24.96 | 4.50 | 0.0 | 0.0 | 0.0 | 滞納繰越分 |
| 939,289 | 643,429 | 0.5 | 3,955,246 | 3.4 | 99.20 | 99.14 | 0.06 | 35.1 | 35.1 | 0.0 | 固定資産税 |
| 939,289 | 643,428 | 0.5 | 3,932,742 | 3.4 | 99.20 | 99.13 | 0.07 | 34.8 | 34.9 | △ 0.1 | 固定資産税 |
| 469,373 | 699,032 | 0.6 | 4,024,502 | 3.5 | 99.62 | 99.66 | △ 0.04 | 34.7 | 34.7 | 0.0 | 現年課税分 |
| 460,691 | 675,918 | 0.6 | 3,984,859 | 3.5 | 99.62 | 99.67 | △ 0.05 | 34.6 | 34.7 | △ 0.1 | (現年度) |
| 188,748 | 146,966 | 0.3 | 1,849,674 | 4.2 | 99.60 | 99.65 | △ 0.05 | 13.3 | 13.2 | 0.1 | 土 地 |
| 246,137 | 97,422 | 0.2 | 1,968,487 | 3.4 | 99.60 | 99.65 | △ 0.05 | 17.4 | 17.4 | 0.0 | 家 屋 |
| 25,806 | 431,530 | 3.3 | 166,698 | 1.2 | 99.82 | 99.82 | 0.00 | 3.9 | 4.0 | △ 0.1 | 償却資産 |
| 8,682 | 23,114 | 14.8 | 39,643 | 28.4 | 95.42 | 91.15 | 4.27 | 0.1 | 0.0 | 0.1 | (過年度) |
| 469,916 | △ 55,604 | △ 11.7 | △ 91,760 | △ 17.9 | 44.99 | 45.17 | △ 0.18 | 0.1 | 0.2 | △ 0.1 | 滞納繰越分 |
| - | 1 | 0.0 | 22,504 | 2.6 | 100.00 | 100.00 | - | 0.3 | 0.2 | 0.1 | 交 付 金 |
| 72,050 | 48,238 | 2.6 | 73,229 | 4.0 | 96.08 | 96.07 | 0.01 | 0.6 | 0.6 | 0.0 | 軽自動車税 |
| 72,050 | 56,919 | 3.1 | 56,252 | 3.0 | 96.05 | 96.07 | △ 0.02 | 0.6 | 0.6 | 0.0 | 軽自動車税 |
| 30,547 | 63,031 | 3.5 | 62,467 | 3.4 | 98.47 | 98.49 | △ 0.02 | 0.5 | 0.5 | 0.0 | 現年課税分 |
| 30,502 | 62,374 | 3.4 | 62,449 | 3.4 | 98.47 | 98.49 | △ 0.02 | 0.5 | 0.5 | 0.0 | (現年度) |
| 45 | 657 | 328.5 | 18 | 2.1 | 95.01 | 94.06 | 0.95 | 0.0 | 0.0 | 0.0 | (過年度) |
| 41,503 | △ 6,112 | △ 23.7 | △ 6,215 | △ 24.0 | 28.70 | 35.30 | △ 6.60 | 0.0 | 0.0 | 0.0 | 滞納繰越分 |
| - | △ 8,681 | △ 33.8 | 16,977 | 皆増 | 100.00 | - | - | 0.0 | 0.0 | 0.0 | 環境性能割 |
| 30 | 176,769 | 1.5 | △ 123,753 | △ 1.0 | 100.00 | 100.00 | 0.00 | 3.5 | 3.7 | △ 0.2 | 市たばこ税 |
| 29 | 176,605 | 1.5 | △ 123,917 | △ 1.0 | 100.00 | 100.00 | 0.00 | 3.5 | 3.7 | △ 0.2 | 現年課税分 |
| 28 | 176,327 | 1.5 | △ 122,272 | △ 1.0 | 100.00 | 100.00 | 0.00 | 3.5 | 3.7 | △ 0.2 | (現年度) |
| 1 | 278 | 2,780.0 | △ 1,645 | △ 85.1 | 104.35 | 100.00 | 4.35 | 0.0 | 0.0 | 0.0 | (過年度) |
| 1 | 164 | 皆増 | 164 | 皆増 | 99.39 | - | - | 0.0 | - | 0.0 | 滞納繰越分 |
| - | 10,249 | 20.5 | 9,494 | 18.7 | 100.00 | 100.00 | 0.00 | 0.0 | 0.0 | 0.0 | 入 湯 税 |
| - | 10,249 | 20.5 | 9,494 | 18.7 | 100.00 | 100.00 | 0.00 | 0.0 | 0.0 | 0.0 | 現年課税分 |
| - | 10,259 | 20.5 | 9,494 | 18.7 | 100.00 | 100.00 | 0.00 | 0.0 | 0.0 | 0.0 | (現年度) |
| - | △ 10 | 皆減 | - | - | - | - | - | - | - | - | (過年度) |
| - | - | - | - | - | - | - | - | - | - | - | 滞納繰越分 |
| 14,787 | △ 95,719 | △ 1.2 | 70,491 | 0.9 | 99.83 | 99.89 | △ 0.06 | 2.3 | 2.4 | △ 0.1 | 事 業 所 税 |
| 10,255 | △ 96,594 | △ 1.2 | 73,246 | 0.9 | 99.89 | 99.90 | △ 0.01 | 2.3 | 2.4 | △ 0.1 | 現年課税分 |
| 10,255 | △ 44,771 | △ 0.6 | 113,517 | 1.4 | 99.89 | 99.90 | △ 0.01 | 2.3 | 2.4 | △ 0.1 | (現年度) |
| 7,379 | △ 38,078 | △ 0.7 | 61,556 | 1.1 | 99.89 | 99.90 | △ 0.01 | 1.7 | 1.7 | 0.0 | 資産割 |
| 2,876 | △ 6,693 | △ 0.3 | 51,961 | 2.4 | 99.89 | 99.90 | △ 0.01 | 0.7 | 0.7 | 0.0 | 従業者割 |
| - | △ 51,823 | △ 55.3 | △ 40,271 | △ 49.0 | 100.00 | 100.00 | - | 0.0 | 0.0 | 0.0 | (過年度) |
| 4,532 | 875 | 28.7 | △ 2,755 | △ 41.2 | 46.43 | 87.49 | △ 41.06 | 0.0 | 0.0 | 0.0 | 滞納繰越分 |
| 209,132 | 12,624 | 0.1 | 888,582 | 3.7 | 99.14 | 99.07 | 0.07 | 7.3 | 7.3 | 0.0 | 都市計画税 |
| 106,145 | 25,481 | 0.1 | 911,230 | 3.8 | 99.59 | 99.64 | △ 0.05 | 7.3 | 7.3 | 0.0 | 現年課税分 |
| 105,124 | 23,018 | 0.1 | 907,971 | 3.8 | 99.59 | 99.65 | △ 0.06 | 7.3 | 7.2 | 0.1 | (現年度) |
| 50,487 | 20,209 | 0.2 | 480,595 | 4.2 | 99.59 | 99.65 | △ 0.06 | 3.5 | 3.5 | 0.0 | 土 地 |
| 54,637 | 2,809 | 0.0 | 427,376 | 3.4 | 99.59 | 99.65 | △ 0.06 | 3.8 | 3.8 | 0.0 | 家 屋 |
| 1,021 | 2,463 | 72.4 | 3,259 | 125.2 | 85.04 | 89.89 | △ 4.85 | 0.0 | 0.0 | 0.0 | (過年度) |
| 102,987 | △ 12,857 | △ 11.8 | △ 22,648 | △ 19.0 | 46.00 | 45.74 | 0.26 | 0.0 | 0.0 | 0.0 | 滞納繰越分 |
| 4,290,821 | 4,005,486 | 1.2 | 11,856,694 | 3.6 | 98.73 | 98.74 | △ 0.01 | 100.0 | 100.0 | - | 市 税 合 計 |
| 2,203,725 | 4,055,016 | 1.2 | 11,894,314 | 3.6 | 99.42 | 99.43 | △ 0.01 | 99.5 | 99.5 | 0.0 | 現年課税分 |
| 2,107,030 | 3,832,735 | 1.1 | 11,704,317 | 3.5 | 99.45 | 99.50 | △ 0.05 | 99.1 | 99.1 | 0.0 | (現年度) |
| 96,695 | 222,281 | 17.6 | 189,997 | 14.7 | 93.92 | 84.73 | 9.19 | 0.4 | 0.4 | 0.0 | (過年度) |
| 2,087,096 | △ 49,530 | △ 3.1 | △ 37,620 | △ 2.4 | 39.12 | 40.32 | △ 1.20 | 0.5 | 0.5 | 0.0 | 滞納繰越分 |

6. 市税年度別決算状況

(1) 総括

| 区分 | 年度 | 最終予算額 | | 調定額 | | 収入済額 | |
|-----------------------|----|-------------|-------|-------------|-------|-------------|-------|
| | | 千円 | % | 千円 | % | 千円 | % |
| 計 | 22 | 264,299,361 | 100.6 | 276,942,831 | 100.3 | 265,394,105 | 100.4 |
| | 23 | 267,614,616 | 101.3 | 279,053,207 | 100.8 | 268,264,013 | 101.1 |
| | 24 | 268,844,539 | 100.5 | 279,455,970 | 100.1 | 269,697,253 | 100.5 |
| | 25 | 273,374,620 | 101.7 | 284,452,578 | 101.8 | 276,117,817 | 102.4 |
| | 26 | 277,660,627 | 101.6 | 289,044,195 | 101.6 | 282,135,984 | 102.2 |
| | 27 | 280,347,407 | 101.0 | 290,119,330 | 100.4 | 284,138,163 | 100.7 |
| | 28 | 283,171,163 | 101.0 | 293,424,872 | 101.1 | 288,287,809 | 101.5 |
| | 29 | 289,088,384 | 102.1 | 297,618,504 | 101.4 | 293,379,779 | 101.8 |
| | 30 | 326,572,774 | 113.0 | 336,853,955 | 113.2 | 332,596,900 | 113.4 |
| | 元 | 340,448,108 | 104.2 | 348,873,296 | 103.6 | 344,453,594 | 103.6 |
| 現 年 度 | 22 | 259,957,312 | 100.4 | 264,128,914 | 100.1 | 260,785,759 | 100.2 |
| | 23 | 263,924,117 | 101.5 | 267,495,172 | 101.3 | 264,547,546 | 101.4 |
| | 24 | 265,133,819 | 100.5 | 268,755,922 | 100.5 | 266,126,833 | 100.6 |
| | 25 | 269,791,708 | 101.8 | 274,632,208 | 102.2 | 272,407,405 | 102.4 |
| | 26 | 274,522,106 | 101.8 | 280,789,725 | 102.2 | 278,803,330 | 102.3 |
| | 27 | 277,409,930 | 101.1 | 282,913,071 | 100.8 | 280,901,199 | 100.8 |
| | 28 | 280,439,664 | 101.1 | 286,931,875 | 101.4 | 285,228,449 | 101.5 |
| | 29 | 286,226,196 | 102.1 | 291,665,840 | 101.6 | 290,232,609 | 101.8 |
| | 30 | 323,904,417 | 113.2 | 331,371,363 | 113.6 | 329,708,929 | 113.6 |
| | 元 | 337,580,511 | 104.2 | 343,313,212 | 103.6 | 341,413,246 | 103.5 |
| 過 年 度 | 22 | 1,661,975 | 153.0 | 1,870,830 | 134.8 | 1,670,859 | 135.0 |
| | 23 | 833,812 | 50.2 | 1,086,505 | 58.1 | 971,796 | 58.2 |
| | 24 | 1,015,787 | 121.8 | 1,022,055 | 94.1 | 927,810 | 95.5 |
| | 25 | 1,106,851 | 109.0 | 1,328,655 | 130.0 | 1,128,179 | 121.6 |
| | 26 | 925,320 | 83.6 | 1,093,397 | 82.3 | 1,008,394 | 89.4 |
| | 27 | 824,320 | 89.1 | 1,230,747 | 112.6 | 1,081,251 | 107.2 |
| | 28 | 1,029,045 | 124.8 | 1,227,523 | 99.7 | 1,106,285 | 102.3 |
| | 29 | 998,820 | 97.1 | 1,540,999 | 125.5 | 1,409,013 | 127.4 |
| | 30 | 1,132,820 | 113.4 | 1,525,527 | 99.0 | 1,292,604 | 91.7 |
| | 元 | 1,260,320 | 111.3 | 1,578,590 | 103.5 | 1,482,601 | 114.7 |
| 滞 納 繰 越 分 | 22 | 2,680,074 | 93.4 | 10,943,087 | 100.7 | 2,937,487 | 103.9 |
| | 23 | 2,856,687 | 106.6 | 10,471,530 | 95.7 | 2,744,671 | 93.4 |
| | 24 | 2,694,933 | 94.3 | 9,677,993 | 92.4 | 2,642,610 | 96.3 |
| | 25 | 2,476,061 | 91.9 | 8,491,715 | 87.7 | 2,582,233 | 97.7 |
| | 26 | 2,213,201 | 89.4 | 7,161,073 | 84.3 | 2,324,260 | 90.0 |
| | 27 | 2,113,157 | 95.5 | 5,975,512 | 83.4 | 2,155,713 | 92.7 |
| | 28 | 1,702,454 | 80.6 | 5,265,474 | 88.1 | 1,953,075 | 90.6 |
| | 29 | 1,863,368 | 109.5 | 4,411,665 | 83.8 | 1,738,157 | 89.0 |
| | 30 | 1,535,537 | 82.4 | 3,957,065 | 89.7 | 1,595,367 | 91.8 |
| | 元 | 1,607,277 | 104.7 | 3,981,494 | 100.6 | 1,557,747 | 97.6 |

| 不納欠損額 | 収入未済額 | 還付未済額 | 翌年度繰越額 | 対予算増減(△)額 | 収入率 | | 年度 | 区分 |
|-----------|------------|---------|------------|-----------|--------|-------|----|-----------------------|
| | | | | | 対予算 | 対調定 | | |
| 千円 | 千円 | 千円 | 千円 | 千円 | % | % | | |
| 1,217,467 | 10,331,259 | 173,546 | 10,504,805 | 1,094,744 | 100.41 | 95.83 | 22 | 計 |
| 1,295,032 | 9,494,162 | 265,579 | 9,759,741 | 649,397 | 100.24 | 96.13 | 23 | |
| 1,392,383 | 8,366,334 | 154,903 | 8,521,237 | 852,714 | 100.32 | 96.51 | 24 | |
| 1,308,384 | 7,026,377 | 164,510 | 7,190,887 | 2,743,197 | 101.00 | 97.07 | 25 | |
| 1,077,003 | 5,831,208 | 178,947 | 6,010,155 | 4,475,357 | 101.61 | 97.61 | 26 | |
| 867,528 | 5,113,639 | 180,879 | 5,294,518 | 3,790,756 | 101.35 | 97.94 | 27 | |
| 851,987 | 4,285,076 | 163,888 | 4,448,964 | 5,116,646 | 101.81 | 98.25 | 28 | |
| 439,754 | 3,798,971 | 185,694 | 3,984,665 | 4,291,395 | 101.48 | 98.58 | 29 | |
| 394,365 | 3,862,690 | 212,565 | 4,075,255 | 6,024,126 | 101.84 | 98.74 | 30 | |
| 341,886 | 4,077,816 | 213,005 | 4,290,821 | 4,005,486 | 101.18 | 98.73 | 元 | |
| 23,622 | 3,319,533 | 172,007 | 3,491,540 | 828,447 | 100.32 | 98.73 | 22 | 現 年 度 |
| 23,970 | 2,923,656 | 262,523 | 3,186,179 | 623,429 | 100.24 | 98.90 | 23 | |
| 22,780 | 2,606,309 | 153,298 | 2,759,607 | 993,014 | 100.37 | 99.02 | 24 | |
| 12,214 | 2,212,589 | 162,202 | 2,374,791 | 2,615,697 | 100.97 | 99.19 | 25 | |
| 11,230 | 1,975,165 | 176,606 | 2,151,771 | 4,281,224 | 101.56 | 99.29 | 26 | |
| 13,135 | 1,998,737 | 168,433 | 2,167,170 | 3,491,269 | 101.26 | 99.29 | 27 | |
| 8,280 | 1,695,146 | 158,093 | 1,853,239 | 4,788,785 | 101.71 | 99.41 | 28 | |
| 12,084 | 1,421,147 | 182,341 | 1,603,488 | 4,006,413 | 101.40 | 99.51 | 29 | |
| 3,975 | 1,658,459 | 205,933 | 1,864,392 | 5,804,512 | 101.79 | 99.50 | 30 | |
| 3,245 | 1,896,721 | 210,309 | 2,107,030 | 3,832,735 | 101.14 | 99.45 | 元 | |
| 2,853 | 197,118 | 294 | 197,412 | 8,884 | 100.53 | 89.31 | 22 | 過 年 度 |
| 544 | 114,165 | 1,164 | 115,329 | 137,984 | 116.55 | 89.44 | 23 | |
| 1,452 | 92,793 | 174 | 92,967 | △ 87,977 | 91.34 | 90.78 | 24 | |
| 1,890 | 198,586 | 412 | 198,998 | 21,328 | 101.93 | 84.91 | 25 | |
| 1,210 | 83,793 | 635 | 84,428 | 83,074 | 108.98 | 92.23 | 26 | |
| 55,919 | 93,577 | 762 | 94,339 | 256,931 | 131.17 | 87.85 | 27 | |
| 793 | 120,445 | 1,309 | 121,754 | 77,240 | 107.51 | 90.12 | 28 | |
| 1,553 | 130,433 | 1,164 | 131,597 | 410,193 | 141.07 | 91.44 | 29 | |
| 17,393 | 215,530 | 4,365 | 219,895 | 159,784 | 114.10 | 84.73 | 30 | |
| 346 | 95,643 | 1,052 | 96,695 | 222,281 | 117.64 | 93.92 | 元 | |
| 1,190,992 | 6,814,608 | 1,245 | 6,815,853 | 257,413 | 109.60 | 26.84 | 22 | 滞 納 繰 越 分 |
| 1,270,518 | 6,456,341 | 1,892 | 6,458,233 | △ 112,016 | 96.08 | 26.21 | 23 | |
| 1,368,151 | 5,667,232 | 1,431 | 5,668,663 | △ 52,323 | 98.06 | 27.31 | 24 | |
| 1,294,280 | 4,615,202 | 1,896 | 4,617,098 | 106,172 | 104.29 | 30.41 | 25 | |
| 1,064,563 | 3,772,250 | 1,706 | 3,773,956 | 111,059 | 105.02 | 32.46 | 26 | |
| 798,474 | 3,021,325 | 11,684 | 3,033,009 | 42,556 | 102.01 | 36.08 | 27 | |
| 842,914 | 2,469,485 | 4,486 | 2,473,971 | 250,621 | 114.72 | 37.09 | 28 | |
| 426,117 | 2,247,391 | 2,189 | 2,249,580 | △ 125,211 | 93.28 | 39.40 | 29 | |
| 372,997 | 1,988,701 | 2,267 | 1,990,968 | 59,830 | 103.90 | 40.32 | 30 | |
| 338,295 | 2,085,452 | 1,644 | 2,087,096 | △ 49,530 | 96.92 | 39.12 | 元 | |

6. 市税年度別決算状況(続)

(2) 税目別年度別比較

| 税 目 | 平成 28 年 度 | | | 平成 29 年 度 | | |
|------------------|--------------------|--------------|--------------------|--------------------|--------------|--------------------|
| | 調 定 額 | 収 入 率 | 収 入 額 | 調 定 額 | 収 入 率 | 収 入 額 |
| | 千円 | % | 千円 | 千円 | % | 千円 |
| 市 民 税 | 134,701,247 | 97.7 | 131,625,330 | 136,943,974 | 98.1 | 134,304,549 |
| 個 人 | 94,475,194 | 96.9 | 91,517,477 | 95,910,994 | 97.3 | 93,340,675 |
| 現年課税分 | 91,638,548 | 98.7 | 90,470,989 | 93,381,195 | 98.9 | 92,365,638 |
| (現年度) | 91,123,724 | 98.8 | 90,025,070 | 92,861,643 | 99.0 | 91,940,778 |
| 均等割 | 2,455,702 | 98.8 | 2,426,094 | 2,487,398 | 99.0 | 2,462,732 |
| 所得割 | 88,668,022 | 98.8 | 87,598,976 | 90,374,245 | 99.0 | 89,478,046 |
| (過年度) | 514,824 | 86.6 | 445,919 | 519,552 | 81.8 | 424,860 |
| 滞納繰越分 | 2,836,646 | 36.9 | 1,046,488 | 2,529,799 | 38.5 | 975,037 |
| 法 人 | 40,226,053 | 99.7 | 40,107,853 | 41,032,980 | 99.8 | 40,963,874 |
| 現年課税分 | 40,035,176 | 100.1 | 40,058,409 | 40,863,737 | 100.1 | 40,917,247 |
| (現年度) | 39,508,663 | 100.2 | 39,578,871 | 40,175,506 | 100.2 | 40,261,211 |
| 均等割 | 8,386,206 | 100.2 | 8,401,109 | 8,587,162 | 100.2 | 8,605,481 |
| 法人税割 | 31,122,457 | 100.2 | 31,177,762 | 31,588,344 | 100.2 | 31,655,730 |
| (過年度) | 526,513 | 91.1 | 479,538 | 688,231 | 95.3 | 656,036 |
| 滞納繰越分 | 190,877 | 25.9 | 49,444 | 169,243 | 27.6 | 46,627 |
| 固 定 資 産 税 | 113,457,654 | 98.6 | 111,832,839 | 115,165,461 | 98.9 | 113,935,036 |
| 固定資産税 | 112,647,231 | 98.6 | 111,022,416 | 114,327,837 | 98.9 | 113,097,412 |
| 現年課税分 | 110,867,451 | 99.5 | 110,349,149 | 113,002,695 | 99.6 | 112,542,601 |
| (現年度) | 110,755,588 | 99.5 | 110,240,503 | 112,774,730 | 99.6 | 112,319,351 |
| 土 地 | 41,637,870 | 99.5 | 41,423,274 | 41,886,302 | 99.6 | 41,702,266 |
| 家 屋 | 56,225,935 | 99.5 | 55,936,154 | 57,587,870 | 99.6 | 57,334,846 |
| 償却資産 | 12,891,783 | 99.9 | 12,881,075 | 13,300,558 | 99.9 | 13,282,239 |
| (過年度) | 111,863 | 97.1 | 108,646 | 227,965 | 97.9 | 223,250 |
| 滞納繰越分 | 1,779,780 | 37.8 | 673,267 | 1,325,142 | 41.9 | 554,811 |
| 交付金 | 810,423 | 100.0 | 810,423 | 837,624 | 100.0 | 837,624 |
| 軽自動車税 | 1,767,404 | 95.5 | 1,688,051 | 1,847,499 | 95.6 | 1,766,801 |
| 軽自動車税 | 1,767,404 | 95.5 | 1,688,051 | 1,847,499 | 95.6 | 1,766,801 |
| 現年課税分 | 1,702,870 | 97.9 | 1,667,446 | 1,778,783 | 98.0 | 1,743,055 |
| (現年度) | 1,702,754 | 97.9 | 1,667,332 | 1,778,474 | 98.0 | 1,742,807 |
| (過年度) | 116 | 98.3 | 114 | 309 | 80.3 | 248 |
| 滞納繰越分 | 64,534 | 31.9 | 20,605 | 68,716 | 34.6 | 23,746 |
| 環境性能割 | - | - | - | - | - | - |
| 市たばこ税 | 12,331,187 | 100.0 | 12,331,185 | 12,092,050 | 100.0 | 12,092,051 |
| 現年課税分 | 12,331,187 | 100.0 | 12,331,185 | 12,092,048 | 100.0 | 12,092,049 |
| (現年度) | 12,331,187 | 100.0 | 12,331,185 | 12,091,999 | 100.0 | 12,092,000 |
| (過年度) | - | - | - | 49 | 100.0 | 49 |
| 滞納繰越分 | - | - | - | 2 | 100.0 | 2 |
| 特別土地保有税 | - | - | - | - | - | - |
| 現年課税分 | - | - | - | - | - | - |
| (現年度) | - | - | - | - | - | - |
| (過年度) | - | - | - | - | - | - |
| 滞納繰越分 | - | - | - | - | - | - |
| 入 湯 税 | 47,862 | 99.9 | 47,812 | 50,578 | 100.0 | 50,578 |
| 現年課税分 | 47,862 | 99.9 | 47,812 | 50,527 | 100.0 | 50,527 |
| (現年度) | 47,861 | 99.9 | 47,811 | 50,527 | 100.0 | 50,527 |
| (過年度) | 1 | 100.0 | 1 | - | - | - |
| 滞納繰越分 | - | - | - | 51 | 100.0 | 51 |
| 事 業 所 税 | 7,681,114 | 99.8 | 7,663,958 | 7,772,382 | 99.9 | 7,765,661 |
| 現年課税分 | 7,664,336 | 99.9 | 7,658,495 | 7,759,866 | 100.0 | 7,757,173 |
| (現年度) | 7,592,436 | 99.9 | 7,588,293 | 7,660,492 | 100.0 | 7,657,799 |
| 資産割 | 5,529,685 | 99.9 | 5,526,668 | 5,547,702 | 100.0 | 5,545,752 |
| 従業者割 | 2,062,751 | 99.9 | 2,061,625 | 2,112,790 | 100.0 | 2,112,047 |
| (過年度) | 71,900 | 97.6 | 70,202 | 99,374 | 100.0 | 99,374 |
| 滞納繰越分 | 16,778 | 32.6 | 5,463 | 12,516 | 67.8 | 8,488 |
| 都 市 計 画 税 | 23,438,404 | 98.6 | 23,098,634 | 23,746,560 | 98.8 | 23,465,103 |
| 現年課税分 | 23,061,545 | 99.5 | 22,940,826 | 23,440,364 | 99.6 | 23,335,708 |
| (現年度) | 23,059,239 | 99.5 | 22,938,961 | 23,434,845 | 99.6 | 23,330,512 |
| 土 地 | 10,887,766 | 99.5 | 10,830,975 | 10,951,092 | 99.6 | 10,902,337 |
| 家 屋 | 12,171,473 | 99.5 | 12,107,986 | 12,483,753 | 99.6 | 12,428,175 |
| (過年度) | 2,306 | 80.9 | 1,865 | 5,519 | 94.1 | 5,196 |
| 滞納繰越分 | 376,859 | 41.9 | 157,808 | 306,196 | 42.3 | 129,395 |
| 市 税 合 計 | 293,424,872 | 98.2 | 288,287,809 | 297,618,504 | 98.6 | 293,379,779 |
| 現年課税分 | 288,159,398 | 99.4 | 286,334,734 | 293,206,839 | 99.5 | 291,641,622 |
| (現年度) | 286,931,875 | 99.4 | 285,228,449 | 291,665,840 | 99.5 | 290,232,609 |
| (過年度) | 1,227,523 | 90.1 | 1,106,285 | 1,540,999 | 91.4 | 1,409,013 |
| 滞納繰越分 | 5,265,474 | 37.1 | 1,953,075 | 4,411,665 | 39.4 | 1,738,157 |

| 平成30年度 | | | 令和元年度 | | | 税目 |
|--------------------|--------------|--------------------|--------------------|--------------|--------------------|----------------|
| 調定額 | 収入率 | 収入額 | 調定額 | 収入率 | 収入額 | |
| 千円 | % | 千円 | 千円 | % | 千円 | |
| 172,329,606 | 98.3 | 169,396,293 | 179,517,885 | 98.3 | 176,379,698 | 市民税 |
| 127,255,884 | 97.8 | 124,475,600 | 135,246,965 | 97.8 | 132,213,443 | 個人 |
| 124,944,174 | 98.9 | 123,586,131 | 132,748,511 | 98.9 | 131,273,084 | 現年課税分 |
| 124,324,705 | 99.0 | 123,076,023 | 132,053,465 | 98.9 | 130,636,746 | (現年度) |
| 2,566,564 | 99.0 | 2,540,786 | 2,643,286 | 98.9 | 2,614,928 | 均等割 |
| 121,758,141 | 99.0 | 120,535,237 | 129,410,179 | 98.9 | 128,021,818 | 所得割 |
| 619,469 | 82.3 | 510,108 | 695,046 | 91.6 | 636,338 | (過年度) |
| 2,311,710 | 38.5 | 889,469 | 2,498,454 | 37.6 | 940,359 | 滞納繰越分 |
| 45,073,722 | 99.7 | 44,920,693 | 44,270,920 | 99.8 | 44,166,255 | 法人 |
| 44,901,629 | 99.9 | 44,877,741 | 44,007,318 | 100.2 | 44,088,599 | 現年課税分 |
| 44,236,459 | 100.2 | 44,322,240 | 43,361,441 | 100.3 | 43,470,335 | (現年度) |
| 8,807,698 | 100.2 | 8,824,777 | 8,948,116 | 100.3 | 8,970,587 | 均等割 |
| 35,428,761 | 100.2 | 35,497,463 | 34,413,325 | 100.3 | 34,499,748 | 法人税割 |
| 665,170 | 83.5 | 555,501 | 645,877 | 95.7 | 618,264 | (過年度) |
| 172,093 | 25.0 | 42,952 | 263,602 | 29.5 | 77,656 | 滞納繰越分 |
| 117,874,355 | 99.1 | 116,862,088 | 121,790,109 | 99.2 | 120,817,334 | 固定資産税 |
| 116,996,099 | 99.1 | 115,983,832 | 120,889,349 | 99.2 | 119,916,574 | 固定資産税 |
| 115,863,938 | 99.7 | 115,472,405 | 119,956,517 | 99.6 | 119,496,907 | 現年課税分 |
| 115,710,920 | 99.7 | 115,332,934 | 119,768,799 | 99.6 | 119,317,793 | (現年度) |
| 44,220,908 | 99.7 | 44,067,759 | 46,102,422 | 99.6 | 45,917,433 | 土地 |
| 58,111,503 | 99.7 | 57,910,248 | 60,119,970 | 99.6 | 59,878,735 | 家屋 |
| 13,378,509 | 99.8 | 13,354,927 | 13,546,407 | 99.8 | 13,521,625 | 償却資産 |
| 153,018 | 91.1 | 139,471 | 187,718 | 95.4 | 179,114 | (過年度) |
| 1,132,161 | 45.2 | 511,427 | 932,832 | 45.0 | 419,667 | 滞納繰越分 |
| 878,256 | 100.0 | 878,256 | 900,760 | 100.0 | 900,760 | 交付金 |
| 1,923,987 | 96.1 | 1,848,416 | 1,999,959 | 96.1 | 1,921,645 | 軽自動車税 |
| 1,923,987 | 96.1 | 1,848,416 | 1,982,982 | 96.1 | 1,904,668 | 軽自動車税 |
| 1,850,477 | 98.5 | 1,822,470 | 1,914,233 | 98.5 | 1,884,937 | 現年課税分 |
| 1,849,585 | 98.5 | 1,821,631 | 1,913,331 | 98.5 | 1,884,080 | (現年度) |
| 892 | 94.1 | 839 | 902 | 95.0 | 857 | (過年度) |
| 73,510 | 35.3 | 25,946 | 68,749 | 28.7 | 19,731 | 滞納繰越分 |
| - | - | - | 16,977 | 100.0 | 16,977 | 環境性能割 |
| 12,234,401 | 100.0 | 12,234,326 | 12,110,584 | 100.0 | 12,110,573 | 市たばこ税 |
| 12,234,401 | 100.0 | 12,234,326 | 12,110,419 | 100.0 | 12,110,409 | 現年課税分 |
| 12,232,468 | 100.0 | 12,232,393 | 12,110,143 | 100.0 | 12,110,121 | (現年度) |
| 1,933 | 100.0 | 1,933 | 276 | 104.3 | 288 | (過年度) |
| - | - | - | 165 | 99.4 | 164 | 滞納繰越分 |
| - | - | - | - | - | - | 特別土地保有税 |
| - | - | - | - | - | - | 現年課税分 |
| - | - | - | - | - | - | (現年度) |
| - | - | - | - | - | - | (過年度) |
| - | - | - | - | - | - | 滞納繰越分 |
| 50,863 | 100.0 | 50,864 | 60,358 | 100.0 | 60,358 | 入湯税 |
| 50,863 | 100.0 | 50,864 | 60,358 | 100.0 | 60,358 | 現年課税分 |
| 50,863 | 100.0 | 50,864 | 60,358 | 100.0 | 60,358 | (現年度) |
| - | - | - | - | - | - | (過年度) |
| - | - | - | - | - | - | 滞納繰越分 |
| 7,979,547 | 99.9 | 7,970,771 | 8,054,588 | 99.8 | 8,041,262 | 事業所税 |
| 7,971,908 | 99.9 | 7,964,088 | 8,046,128 | 99.9 | 8,037,334 | 現年課税分 |
| 7,889,760 | 99.9 | 7,881,940 | 8,004,251 | 99.9 | 7,995,457 | (現年度) |
| 5,697,050 | 99.9 | 5,691,403 | 5,759,287 | 99.9 | 5,752,959 | 資産割 |
| 2,192,710 | 99.9 | 2,190,537 | 2,244,964 | 99.9 | 2,242,498 | 従業者割 |
| 82,148 | 100.0 | 82,148 | 41,877 | 100.0 | 41,877 | (過年度) |
| 7,639 | 87.5 | 6,683 | 8,460 | 46.4 | 3,928 | 滞納繰越分 |
| 24,461,196 | 99.1 | 24,234,142 | 25,339,813 | 99.1 | 25,122,724 | 都市計画税 |
| 24,201,244 | 99.6 | 24,115,252 | 25,130,581 | 99.6 | 25,026,482 | 現年課税分 |
| 24,198,347 | 99.6 | 24,112,648 | 25,123,687 | 99.6 | 25,020,619 | (現年度) |
| 11,576,841 | 99.6 | 11,535,841 | 12,065,936 | 99.6 | 12,016,436 | 土地 |
| 12,621,506 | 99.6 | 12,576,807 | 13,057,751 | 99.6 | 13,004,183 | 家屋 |
| 2,897 | 89.9 | 2,604 | 6,894 | 85.0 | 5,863 | (過年度) |
| 259,952 | 45.7 | 118,890 | 209,232 | 46.0 | 96,242 | 滞納繰越分 |
| 336,853,955 | 98.7 | 332,596,900 | 348,873,296 | 98.7 | 344,453,594 | 市税合計 |
| 332,896,890 | 99.4 | 331,001,533 | 344,891,802 | 99.4 | 342,895,847 | 現年課税分 |
| 331,371,363 | 99.5 | 329,708,929 | 343,313,212 | 99.4 | 341,413,246 | (現年度) |
| 1,525,527 | 84.7 | 1,292,604 | 1,578,590 | 93.9 | 1,482,601 | (過年度) |
| 3,957,065 | 40.3 | 1,595,367 | 3,981,494 | 39.1 | 1,557,747 | 滞納繰越分 |

6. 市税年度別決算状況(続)

(3) 調定額年度別比較

| 税 目 | 平成28年度 | | 平成29年度 | | 平成30年度 | | 令和元年度 | |
|----------------|--------------------|--------------|--------------------|--------------|--------------------|--------------|--------------------|--------------|
| | 千円 | 構成比 | 千円 | 構成比 | 千円 | 構成比 | 千円 | 構成比 |
| 市 民 税 | 134,701,247 | 45.9 | 136,943,974 | 46.0 | 172,329,606 | 51.2 | 179,517,885 | 51.5 |
| 個 人 | 94,475,194 | 32.2 | 95,910,994 | 32.2 | 127,255,884 | 37.8 | 135,246,965 | 38.8 |
| 現年課税分 | 91,638,548 | 31.2 | 93,381,195 | 31.4 | 124,944,174 | 37.1 | 132,748,511 | 38.1 |
| (現年度) | 91,123,724 | 31.1 | 92,861,643 | 31.2 | 124,324,705 | 36.9 | 132,053,465 | 37.9 |
| 均等割 | 2,455,702 | 0.8 | 2,487,398 | 0.8 | 2,566,564 | 0.8 | 2,643,286 | 0.8 |
| 所得割 | 88,668,022 | 30.2 | 90,374,245 | 30.4 | 121,758,141 | 36.1 | 129,410,179 | 37.1 |
| (過年度) | 514,824 | 0.2 | 519,552 | 0.2 | 619,469 | 0.2 | 695,046 | 0.2 |
| 滞納繰越分 | 2,836,646 | 1.0 | 2,529,799 | 0.9 | 2,311,710 | 0.7 | 2,498,454 | 0.7 |
| 法 人 | 40,226,053 | 13.7 | 41,032,980 | 13.8 | 45,073,722 | 13.4 | 44,270,920 | 12.7 |
| 現年課税分 | 40,035,176 | 13.6 | 40,863,737 | 13.7 | 44,901,629 | 13.3 | 44,007,318 | 12.6 |
| (現年度) | 39,508,663 | 13.5 | 40,175,506 | 13.5 | 44,236,459 | 13.1 | 43,361,441 | 12.4 |
| 均等割 | 8,386,206 | 2.9 | 8,587,162 | 2.9 | 8,807,698 | 2.6 | 8,948,116 | 2.6 |
| 法人税割 | 31,122,457 | 10.6 | 31,588,344 | 10.6 | 35,428,761 | 10.5 | 34,413,325 | 9.9 |
| (過年度) | 526,513 | 0.2 | 688,231 | 0.2 | 665,170 | 0.2 | 645,877 | 0.2 |
| 滞納繰越分 | 190,877 | 0.1 | 169,243 | 0.1 | 172,093 | 0.1 | 263,602 | 0.1 |
| 固定資産税 | 113,457,654 | 38.7 | 115,165,461 | 38.7 | 117,874,355 | 35.0 | 121,790,109 | 34.9 |
| 固定資産税 | 112,647,231 | 38.4 | 114,327,837 | 38.4 | 116,996,099 | 34.7 | 120,889,349 | 34.7 |
| 現年課税分 | 110,867,451 | 37.8 | 113,002,695 | 38.0 | 115,863,938 | 34.4 | 119,956,517 | 34.4 |
| (現年度) | 110,755,588 | 37.7 | 112,774,730 | 37.9 | 115,710,920 | 34.4 | 119,768,799 | 34.3 |
| 土地 | 41,637,870 | 14.2 | 41,886,302 | 14.1 | 44,220,908 | 13.1 | 46,102,422 | 13.2 |
| 家屋 | 56,225,935 | 19.2 | 57,587,870 | 19.3 | 58,111,503 | 17.3 | 60,119,970 | 17.2 |
| 償却資産 | 12,891,783 | 4.4 | 13,300,558 | 4.5 | 13,378,509 | 4.0 | 13,546,407 | 3.9 |
| (過年度) | 111,863 | 0.0 | 227,965 | 0.1 | 153,018 | 0.0 | 187,718 | 0.1 |
| 滞納繰越分 | 1,779,780 | 0.6 | 1,325,142 | 0.4 | 1,132,161 | 0.3 | 932,832 | 0.3 |
| 交付金 | 810,423 | 0.3 | 837,624 | 0.3 | 878,256 | 0.3 | 900,760 | 0.3 |
| 軽自動車税 | 1,767,404 | 0.6 | 1,847,499 | 0.6 | 1,923,987 | 0.6 | 1,999,959 | 0.6 |
| 軽自動車税 | 1,767,404 | 0.6 | 1,847,499 | 0.6 | 1,923,987 | 0.6 | 1,982,982 | 0.6 |
| 現年課税分 | 1,702,870 | 0.6 | 1,778,783 | 0.6 | 1,850,477 | 0.5 | 1,914,233 | 0.5 |
| (現年度) | 1,702,754 | 0.6 | 1,778,474 | 0.6 | 1,849,585 | 0.5 | 1,913,331 | 0.5 |
| (過年度) | 116 | 0.0 | 309 | 0.0 | 892 | 0.0 | 902 | 0.0 |
| 滞納繰越分 | 64,534 | 0.0 | 68,716 | 0.0 | 73,510 | 0.0 | 68,749 | 0.0 |
| 環境性能割 | - | - | - | - | - | - | 16,977 | 0.0 |
| 市たばこ税 | 12,331,187 | 4.2 | 12,092,050 | 4.1 | 12,234,401 | 3.6 | 12,110,584 | 3.5 |
| 現年課税分 | 12,331,187 | 4.2 | 12,092,048 | 4.1 | 12,234,401 | 3.6 | 12,110,419 | 3.5 |
| (現年度) | 12,331,187 | 4.2 | 12,091,999 | 4.1 | 12,232,468 | 3.6 | 12,110,143 | 3.5 |
| (過年度) | - | - | 49 | 0.0 | 1,933 | 0.0 | 276 | 0.0 |
| 滞納繰越分 | - | - | 2 | 0.0 | - | - | 165 | 0.0 |
| 特別土地保有税 | - | - | - | - | - | - | - | - |
| 現年課税分 | - | - | - | - | - | - | - | - |
| (現年度) | - | - | - | - | - | - | - | - |
| (過年度) | - | - | - | - | - | - | - | - |
| 滞納繰越分 | - | - | - | - | - | - | - | - |
| 入 湯 税 | 47,862 | 0.0 | 50,578 | 0.0 | 50,863 | 0.0 | 60,358 | 0.0 |
| 現年課税分 | 47,862 | 0.0 | 50,527 | 0.0 | 50,863 | 0.0 | 60,358 | 0.0 |
| (現年度) | 47,861 | 0.0 | 50,527 | 0.0 | 50,863 | 0.0 | 60,358 | 0.0 |
| (過年度) | 1 | 0.0 | - | - | - | - | - | - |
| 滞納繰越分 | - | - | 51 | 0.0 | - | - | - | - |
| 事業所税 | 7,681,114 | 2.6 | 7,772,382 | 2.6 | 7,979,547 | 2.4 | 8,054,588 | 2.3 |
| 現年課税分 | 7,664,336 | 2.6 | 7,759,866 | 2.6 | 7,971,908 | 2.4 | 8,046,128 | 2.3 |
| (現年度) | 7,592,436 | 2.6 | 7,660,492 | 2.6 | 7,889,760 | 2.3 | 8,004,251 | 2.3 |
| 資産割 | 5,529,685 | 1.9 | 5,547,702 | 1.9 | 5,697,050 | 1.7 | 5,759,287 | 1.7 |
| 従業者割 | 2,062,751 | 0.7 | 2,112,790 | 0.7 | 2,192,710 | 0.7 | 2,244,964 | 0.6 |
| (過年度) | 71,900 | 0.0 | 99,374 | 0.0 | 82,148 | 0.0 | 41,877 | 0.0 |
| 滞納繰越分 | 16,778 | 0.0 | 12,516 | 0.0 | 7,639 | 0.0 | 8,460 | 0.0 |
| 都市計画税 | 23,438,404 | 8.0 | 23,746,560 | 8.0 | 24,461,196 | 7.3 | 25,339,813 | 7.3 |
| 現年課税分 | 23,061,545 | 7.9 | 23,440,364 | 7.9 | 24,201,244 | 7.2 | 25,130,581 | 7.2 |
| (現年度) | 23,059,239 | 7.9 | 23,434,845 | 7.9 | 24,198,347 | 7.2 | 25,123,687 | 7.2 |
| 土地 | 10,887,766 | 3.7 | 10,951,092 | 3.7 | 11,576,841 | 3.4 | 12,065,936 | 3.5 |
| 家屋 | 12,171,473 | 4.1 | 12,483,753 | 4.2 | 12,621,506 | 3.7 | 13,057,751 | 3.7 |
| (過年度) | 2,306 | 0.0 | 5,519 | 0.0 | 2,897 | 0.0 | 6,894 | 0.0 |
| 滞納繰越分 | 376,859 | 0.1 | 306,196 | 0.1 | 259,952 | 0.1 | 209,232 | 0.1 |
| 市 税 合 計 | 293,424,872 | 100.0 | 297,618,504 | 100.0 | 336,853,955 | 100.0 | 348,873,296 | 100.0 |
| 現年課税分 | 288,159,398 | 98.2 | 293,206,839 | 98.5 | 332,896,890 | 98.8 | 344,891,802 | 98.9 |
| (現年度) | 286,931,875 | 97.8 | 291,665,840 | 98.0 | 331,371,363 | 98.4 | 343,313,212 | 98.4 |
| (過年度) | 1,227,523 | 0.4 | 1,540,999 | 0.5 | 1,525,527 | 0.5 | 1,578,590 | 0.5 |
| 滞納繰越分 | 5,265,474 | 1.8 | 4,411,665 | 1.5 | 3,957,065 | 1.2 | 3,981,494 | 1.1 |

※構成比については、端数の関係で、総数と内訳の合計とは一致しない場合があります。

| 対 前 年 度 比 | | | | | | | | 税 目 |
|------------------|--------------|------------------|--------------|-------------------|-------------|-------------------|--------------|------------------|
| 平成28年度 | | 平成29年度 | | 平成30年度 | | 令和元年度 | | |
| 千円 | 伸び率 | 千円 | 伸び率 | 千円 | 伸び率 | 千円 | 伸び率 | |
| 1,333,043 | 1.0 | 2,242,727 | 1.7 | 35,385,632 | 25.8 | 7,188,279 | 4.2 | 市 民 税 |
| 2,214,695 | 2.4 | 1,435,800 | 1.5 | 31,344,890 | 32.7 | 7,991,081 | 6.3 | 個 人 |
| 2,591,584 | 2.9 | 1,742,647 | 1.9 | 31,562,979 | 33.8 | 7,804,337 | 6.2 | 現年課税分 |
| 2,488,710 | 2.8 | 1,737,919 | 1.9 | 31,463,062 | 33.9 | 7,728,760 | 6.2 | (現年度) |
| 59,788 | 2.5 | 31,696 | 1.3 | 79,166 | 3.2 | 76,722 | 3.0 | 均等割 |
| 2,428,922 | 2.8 | 1,706,223 | 1.9 | 31,383,896 | 34.7 | 7,652,038 | 6.3 | 所得割 |
| 102,874 | 25.0 | 4,728 | 0.9 | 99,917 | 19.2 | 75,577 | 12.2 | (過年度) |
| △ 376,889 | △ 11.7 | △ 306,847 | △ 10.8 | △ 218,089 | △ 8.6 | 186,744 | 8.1 | 滞納繰越分 |
| △ 881,652 | △ 2.1 | 806,927 | 2.0 | 4,040,742 | 9.8 | △ 802,802 | △ 1.8 | 法 人 |
| △ 869,115 | △ 2.1 | 828,561 | 2.1 | 4,037,892 | 9.9 | △ 894,311 | △ 2.0 | 現年課税分 |
| △ 870,949 | △ 2.2 | 666,843 | 1.7 | 4,060,953 | 10.1 | △ 875,018 | △ 2.0 | (現年度) |
| 404,038 | 5.1 | 200,956 | 2.4 | 220,536 | 2.6 | 140,418 | 1.6 | 均等割 |
| △ 1,274,987 | △ 3.9 | 465,887 | 1.5 | 3,840,417 | 12.2 | △ 1,015,436 | △ 2.9 | 法人税割 |
| 1,834 | 0.3 | 161,718 | 30.7 | △ 23,061 | △ 3.4 | △ 19,293 | △ 2.9 | (過年度) |
| △ 12,537 | △ 6.2 | △ 21,634 | △ 11.3 | 2,850 | 1.7 | 91,509 | 53.2 | 滞納繰越分 |
| 1,524,918 | 1.4 | 1,707,807 | 1.5 | 2,708,894 | 2.4 | 3,915,754 | 3.3 | 固 定 資 産 税 |
| 1,501,799 | 1.4 | 1,680,606 | 1.5 | 2,668,262 | 2.3 | 3,893,250 | 3.3 | 固定資産税 |
| 1,723,944 | 1.6 | 2,135,244 | 1.9 | 2,861,243 | 2.5 | 4,092,579 | 3.5 | 現年課税分 |
| 1,764,890 | 1.6 | 2,019,142 | 1.8 | 2,936,190 | 2.6 | 4,057,879 | 3.5 | (現年度) |
| 367,997 | 0.9 | 248,432 | 0.6 | 2,334,606 | 5.6 | 1,881,514 | 4.3 | 土地 |
| 1,459,600 | 2.7 | 1,361,935 | 2.4 | 523,633 | 0.9 | 2,008,467 | 3.5 | 家屋 |
| △ 62,707 | △ 0.5 | 408,775 | 3.2 | 77,951 | 0.6 | 167,898 | 1.3 | 償却資産 |
| △ 40,946 | △ 26.8 | 116,102 | 103.8 | △ 74,947 | △ 32.9 | 34,700 | 22.7 | (過年度) |
| △ 222,145 | △ 11.1 | △ 454,638 | △ 25.5 | △ 192,981 | △ 14.6 | △ 199,329 | △ 17.6 | 滞納繰越分 |
| 23,119 | 2.9 | 27,201 | 3.4 | 40,632 | 4.9 | 22,504 | 2.6 | 交付金 |
| 304,226 | 20.8 | 80,095 | 4.5 | 76,488 | 4.1 | 75,972 | 3.9 | 軽自動車税 |
| 304,226 | 20.8 | 80,095 | 4.5 | 76,488 | 4.1 | 58,995 | 3.1 | 軽自動車税 |
| 309,359 | 22.2 | 75,913 | 4.5 | 71,694 | 4.0 | 63,756 | 3.4 | 現年課税分 |
| 309,466 | 22.2 | 75,720 | 4.4 | 71,111 | 4.0 | 63,746 | 3.4 | (現年度) |
| △ 107 | △ 48.0 | 193 | 166.4 | 583 | 188.7 | 10 | 1.1 | (過年度) |
| △ 5,133 | △ 7.4 | 4,182 | 6.5 | 4,794 | 7.0 | △ 4,761 | △ 6.5 | 滞納繰越分 |
| - | - | - | - | - | - | 16,977 | 皆増 | 環境性能割 |
| △ 325,799 | △ 2.6 | △ 239,137 | △ 1.9 | 142,351 | 1.2 | △ 123,817 | △ 1.0 | 市たばこ税 |
| △ 325,799 | △ 2.6 | △ 239,139 | △ 1.9 | 142,353 | 1.2 | △ 123,982 | △ 1.0 | 現年課税分 |
| △ 325,701 | △ 2.6 | △ 239,188 | △ 1.9 | 140,469 | 1.2 | △ 122,325 | △ 1.0 | (現年度) |
| △ 98 | 皆減 | 49 | 皆増 | 1,884 | 3844.9 | △ 1,657 | △ 85.7 | (過年度) |
| - | - | 2 | 皆増 | △ 2 | 皆減 | 165 | 皆増 | 滞納繰越分 |
| △ 20,127 | 皆減 | - | - | - | - | - | - | 特別土地保有税 |
| △ 20,127 | 皆減 | - | - | - | - | - | - | 現年課税分 |
| - | - | - | - | - | - | - | - | (現年度) |
| △ 20,127 | 皆減 | - | - | - | - | - | - | (過年度) |
| - | - | - | - | - | - | - | - | 滞納繰越分 |
| 21,749 | 83.3 | 2,716 | 5.7 | 285 | 0.6 | 9,495 | 18.7 | 入 湯 税 |
| 22,286 | 87.1 | 2,665 | 5.6 | 336 | 0.7 | 9,495 | 18.7 | 現年課税分 |
| 22,285 | 87.1 | 2,666 | 5.6 | 336 | 0.7 | 9,495 | 18.7 | (現年度) |
| 1 | 皆増 | △ 1 | 皆減 | - | - | - | - | (過年度) |
| △ 537 | 皆減 | 51 | 皆増 | △ 51 | 皆減 | - | - | 滞納繰越分 |
| 92,442 | 1.2 | 91,268 | 1.2 | 207,165 | 2.7 | 75,041 | 0.9 | 事 業 所 税 |
| 97,242 | 1.3 | 95,530 | 1.2 | 212,042 | 2.7 | 74,220 | 0.9 | 現年課税分 |
| 142,056 | 1.9 | 68,056 | 0.9 | 229,268 | 3.0 | 114,491 | 1.5 | (現年度) |
| 112,496 | 2.1 | 18,017 | 0.3 | 149,348 | 2.7 | 62,237 | 1.1 | 資産割 |
| 29,560 | 1.5 | 50,039 | 2.4 | 79,920 | 3.8 | 52,254 | 2.4 | 従業者割 |
| △ 44,814 | △ 38.4 | 27,474 | 38.2 | △ 17,226 | △ 17.3 | △ 40,271 | △ 49.0 | (過年度) |
| △ 4,800 | △ 22.2 | △ 4,262 | △ 25.4 | △ 4,877 | △ 39.0 | 821 | 10.7 | 滞納繰越分 |
| 375,090 | 1.6 | 308,156 | 1.3 | 714,636 | 3.0 | 878,617 | 3.6 | 都 市 計 画 税 |
| 463,087 | 2.0 | 378,819 | 1.6 | 760,880 | 3.2 | 929,337 | 3.8 | 現年課税分 |
| 464,928 | 2.1 | 375,606 | 1.6 | 763,502 | 3.3 | 925,340 | 3.8 | (現年度) |
| 107,920 | 1.0 | 63,326 | 0.6 | 625,749 | 5.7 | 489,095 | 4.2 | 土地 |
| 357,008 | 3.0 | 312,280 | 2.6 | 137,753 | 1.1 | 436,245 | 3.5 | 家屋 |
| △ 1,841 | △ 44.4 | 3,213 | 139.3 | △ 2,622 | △ 47.5 | 3,997 | 138.0 | (過年度) |
| △ 87,997 | △ 18.9 | △ 70,663 | △ 18.8 | △ 46,244 | △ 15.1 | △ 50,720 | △ 19.5 | 滞納繰越分 |
| 3,305,542 | 1.1 | 4,193,632 | 1.4 | 39,235,451 | 13.2 | 12,019,341 | 3.6 | 市 税 合 計 |
| 4,015,580 | 1.4 | 5,047,441 | 1.8 | 39,690,051 | 13.5 | 11,994,912 | 3.6 | 現年課税分 |
| 4,018,804 | 1.4 | 4,733,965 | 1.6 | 39,705,523 | 13.6 | 11,941,849 | 3.6 | (現年度) |
| △ 3,224 | △ 0.3 | 313,476 | 25.5 | △ 15,472 | △ 1.0 | 53,063 | 3.5 | (過年度) |
| △ 710,038 | △ 11.9 | △ 853,809 | △ 16.2 | △ 454,600 | △ 10.3 | 24,429 | 0.6 | 滞納繰越分 |

6. 市税年度別決算状況(続)

(4) 収入額年度別比較

| 税 目 | 平成28年度 | | 平成29年度 | | 平成30年度 | | 令和元年度 | |
|----------------|--------------------|--------------|--------------------|--------------|--------------------|--------------|--------------------|--------------|
| | 千円 | 構成比 | 千円 | 構成比 | 千円 | 構成比 | 千円 | 構成比 |
| 市民税 | 131,625,330 | 45.6 | 134,304,549 | 45.8 | 169,396,293 | 50.9 | 176,379,698 | 51.2 |
| 個人 | 91,517,477 | 31.7 | 93,340,675 | 31.8 | 124,475,600 | 37.4 | 132,213,443 | 38.4 |
| 現年課税分 | 90,470,989 | 31.4 | 92,365,638 | 31.5 | 123,586,131 | 37.2 | 131,273,084 | 38.1 |
| (現年度) | 90,025,070 | 31.2 | 91,940,778 | 31.3 | 123,076,023 | 37.0 | 130,636,746 | 37.9 |
| 均等割 | 2,426,094 | 0.8 | 2,462,732 | 0.8 | 2,540,786 | 0.8 | 2,614,928 | 0.8 |
| 所得割 | 87,598,976 | 30.4 | 89,478,046 | 30.5 | 120,535,237 | 36.2 | 128,021,818 | 37.2 |
| (過年度) | 445,919 | 0.2 | 424,860 | 0.1 | 510,108 | 0.2 | 636,338 | 0.2 |
| 滞納繰越分 | 1,046,488 | 0.4 | 975,037 | 0.3 | 889,469 | 0.3 | 940,359 | 0.3 |
| 法人 | 40,107,853 | 13.9 | 40,963,874 | 14.0 | 44,920,693 | 13.5 | 44,166,255 | 12.8 |
| 現年課税分 | 40,058,409 | 13.9 | 40,917,247 | 13.9 | 44,877,741 | 13.5 | 44,088,599 | 12.8 |
| (現年度) | 39,578,871 | 13.7 | 40,261,211 | 13.7 | 44,322,240 | 13.3 | 43,470,335 | 12.6 |
| 均等割 | 8,401,109 | 2.9 | 8,605,481 | 2.9 | 8,824,777 | 2.7 | 8,970,587 | 2.6 |
| 法人税割 | 31,177,762 | 10.8 | 31,655,730 | 10.8 | 35,497,463 | 10.7 | 34,499,748 | 10.0 |
| (過年度) | 479,538 | 0.2 | 656,036 | 0.2 | 555,501 | 0.2 | 618,264 | 0.2 |
| 滞納繰越分 | 49,444 | 0.0 | 46,627 | 0.0 | 42,952 | 0.0 | 77,656 | 0.0 |
| 固定資産税 | 111,832,839 | 38.8 | 113,935,036 | 38.8 | 116,862,088 | 35.1 | 120,817,334 | 35.1 |
| 固定資産税 | 111,022,416 | 38.5 | 113,097,412 | 38.5 | 115,983,832 | 34.9 | 119,916,574 | 34.8 |
| 現年課税分 | 110,349,149 | 38.3 | 112,542,601 | 38.4 | 115,472,405 | 34.7 | 119,496,907 | 34.7 |
| (現年度) | 110,240,503 | 38.2 | 112,319,351 | 38.3 | 115,332,934 | 34.7 | 119,317,793 | 34.6 |
| 土地 | 41,423,274 | 14.4 | 41,702,266 | 14.2 | 44,067,759 | 13.2 | 45,917,433 | 13.3 |
| 家屋 | 55,936,154 | 19.4 | 57,334,846 | 19.5 | 57,910,248 | 17.4 | 59,878,735 | 17.4 |
| 償却資産 | 12,881,075 | 4.5 | 13,282,239 | 4.5 | 13,354,927 | 4.0 | 13,521,625 | 3.9 |
| (過年度) | 108,646 | 0.0 | 223,250 | 0.1 | 139,471 | 0.0 | 179,114 | 0.1 |
| 滞納繰越分 | 673,267 | 0.2 | 554,811 | 0.2 | 511,427 | 0.2 | 419,667 | 0.1 |
| 交付金 | 810,423 | 0.3 | 837,624 | 0.3 | 878,256 | 0.2 | 900,760 | 0.3 |
| 軽自動車税 | 1,688,051 | 0.6 | 1,766,801 | 0.6 | 1,848,416 | 0.6 | 1,921,645 | 0.6 |
| 軽自動車税 | 1,688,051 | 0.6 | 1,766,801 | 0.6 | 1,848,416 | 0.6 | 1,904,668 | 0.6 |
| 現年課税分 | 1,667,446 | 0.6 | 1,743,055 | 0.6 | 1,822,470 | 0.5 | 1,884,937 | 0.5 |
| (現年度) | 1,667,332 | 0.6 | 1,742,807 | 0.6 | 1,821,631 | 0.5 | 1,884,080 | 0.5 |
| (過年度) | 114 | 0.0 | 248 | 0.0 | 839 | 0.0 | 857 | 0.0 |
| 滞納繰越分 | 20,605 | 0.0 | 23,746 | 0.0 | 25,946 | 0.0 | 19,731 | 0.0 |
| 環境性能割 | - | - | - | - | - | - | 16,977 | 0.0 |
| 市たばこ税 | 12,331,185 | 4.3 | 12,092,051 | 4.1 | 12,234,326 | 3.7 | 12,110,573 | 3.5 |
| 現年課税分 | 12,331,185 | 4.3 | 12,092,049 | 4.1 | 12,234,326 | 3.7 | 12,110,409 | 3.5 |
| (現年度) | 12,331,185 | 4.3 | 12,092,000 | 4.1 | 12,232,393 | 3.7 | 12,110,121 | 3.5 |
| (過年度) | - | - | 49 | 0.0 | 1,933 | 0.0 | 288 | 0.0 |
| 滞納繰越分 | - | - | 2 | 0.0 | - | - | 164 | 0.0 |
| 特別土地保有税 | - | - | - | - | - | - | - | - |
| 現年課税分 | - | - | - | - | - | - | - | - |
| (現年度) | - | - | - | - | - | - | - | - |
| (過年度) | - | - | - | - | - | - | - | - |
| 滞納繰越分 | - | - | - | - | - | - | - | - |
| 入湯税 | 47,812 | 0.0 | 50,578 | 0.0 | 50,864 | 0.0 | 60,358 | 0.0 |
| 現年課税分 | 47,812 | 0.0 | 50,527 | 0.0 | 50,864 | 0.0 | 60,358 | 0.0 |
| (現年度) | 47,811 | 0.0 | 50,527 | 0.0 | 50,864 | 0.0 | 60,358 | 0.0 |
| (過年度) | 1 | 0.0 | - | - | - | - | - | - |
| 滞納繰越分 | - | - | 51 | 0.0 | - | - | - | - |
| 事業所税 | 7,663,958 | 2.7 | 7,765,661 | 2.7 | 7,970,771 | 2.4 | 8,041,262 | 2.3 |
| 現年課税分 | 7,658,495 | 2.7 | 7,757,173 | 2.6 | 7,964,088 | 2.4 | 8,037,334 | 2.3 |
| (現年度) | 7,588,293 | 2.6 | 7,657,799 | 2.6 | 7,881,940 | 2.4 | 7,995,457 | 2.3 |
| 資産割 | 5,526,668 | 1.9 | 5,545,752 | 1.9 | 5,691,403 | 1.7 | 5,752,959 | 1.7 |
| 従業者割 | 2,061,625 | 0.7 | 2,112,047 | 0.7 | 2,190,537 | 0.7 | 2,242,498 | 0.7 |
| (過年度) | 70,202 | 0.0 | 99,374 | 0.0 | 82,148 | 0.0 | 41,877 | 0.0 |
| 滞納繰越分 | 5,463 | 0.0 | 8,488 | 0.0 | 6,683 | 0.0 | 3,928 | 0.0 |
| 都市計画税 | 23,098,634 | 8.0 | 23,465,103 | 8.0 | 24,234,142 | 7.3 | 25,122,724 | 7.3 |
| 現年課税分 | 22,940,826 | 8.0 | 23,335,708 | 8.0 | 24,115,252 | 7.3 | 25,026,482 | 7.3 |
| (現年度) | 22,938,961 | 8.0 | 23,330,512 | 8.0 | 24,112,648 | 7.2 | 25,020,619 | 7.3 |
| 土地 | 10,830,975 | 3.8 | 10,902,337 | 3.7 | 11,535,841 | 3.5 | 12,016,436 | 3.5 |
| 家屋 | 12,107,986 | 4.2 | 12,428,175 | 4.2 | 12,576,807 | 3.8 | 13,004,183 | 3.8 |
| (過年度) | 1,865 | 0.0 | 5,196 | 0.0 | 2,604 | 0.0 | 5,863 | 0.0 |
| 滞納繰越分 | 157,808 | 0.1 | 129,395 | 0.0 | 118,890 | 0.0 | 96,242 | 0.0 |
| 市税合計 | 288,287,809 | 100.0 | 293,379,779 | 100.0 | 332,596,900 | 100.0 | 344,453,594 | 100.0 |
| 現年課税分 | 286,334,734 | 99.3 | 291,641,622 | 99.4 | 331,001,533 | 99.5 | 342,895,847 | 99.5 |
| (現年度) | 285,228,449 | 98.9 | 290,232,609 | 98.9 | 329,708,929 | 99.1 | 341,413,246 | 99.1 |
| (過年度) | 1,106,285 | 0.4 | 1,409,013 | 0.5 | 1,292,604 | 0.4 | 1,482,601 | 0.4 |
| 滞納繰越分 | 1,953,075 | 0.7 | 1,738,157 | 0.6 | 1,595,367 | 0.5 | 1,557,747 | 0.5 |

※構成比については、端数の関係で、総数と内訳の合計とは一致しない場合があります。

| 対 前 年 度 比 | | | | | | | | 税 目 |
|------------------|--------------|------------------|--------------|-------------------|-------------|-------------------|--------------|------------------|
| 平成28年度 | | 平成29年度 | | 平成30年度 | | 令和元年度 | | |
| 千円 | 伸び率 % | 千円 | 伸び率 % | 千円 | 伸び率 % | 千円 | 伸び率 % | |
| 1,760,757 | 1.4 | 2,679,219 | 2.0 | 35,091,744 | 26.1 | 6,983,405 | 4.1 | 市 民 税 |
| 2,606,084 | 2.9 | 1,823,198 | 2.0 | 31,134,925 | 33.4 | 7,737,843 | 6.2 | 個 人 |
| 2,646,256 | 3.0 | 1,894,649 | 2.1 | 31,220,493 | 33.8 | 7,686,953 | 6.2 | 現年課税分 |
| 2,545,927 | 2.9 | 1,915,708 | 2.1 | 31,135,245 | 33.9 | 7,560,723 | 6.1 | (現年度) |
| 61,425 | 2.6 | 36,638 | 1.5 | 78,054 | 3.2 | 74,142 | 2.9 | 均等割 |
| 2,484,502 | 2.9 | 1,879,070 | 2.1 | 31,057,191 | 34.7 | 7,486,581 | 6.2 | 所得割 |
| 100,329 | 29.0 | △ 21,059 | △ 4.7 | 85,248 | 20.1 | 126,230 | 24.7 | (過年度) |
| △ 40,172 | △ 3.7 | △ 71,451 | △ 6.8 | △ 85,568 | △ 8.8 | 50,890 | 5.7 | 滞納繰越分 |
| △ 845,327 | △ 2.1 | 856,021 | 2.1 | 3,956,819 | 9.7 | △ 754,438 | △ 1.7 | 法 人 |
| △ 846,634 | △ 2.1 | 858,838 | 2.1 | 3,960,494 | 9.7 | △ 789,142 | △ 1.8 | 現年課税分 |
| △ 873,954 | △ 2.2 | 682,340 | 1.7 | 4,061,029 | 10.1 | △ 851,905 | △ 1.9 | (現年度) |
| 404,468 | 5.1 | 204,372 | 2.4 | 219,296 | 2.5 | 145,810 | 1.7 | 均等割 |
| △ 1,278,422 | △ 3.9 | 477,968 | 1.5 | 3,841,733 | 12.1 | △ 997,715 | △ 2.8 | 法人税割 |
| 27,320 | 6.0 | 176,498 | 36.8 | △ 100,535 | △ 15.3 | 62,763 | 11.3 | (過年度) |
| 1,307 | 2.7 | △ 2,817 | △ 5.7 | △ 3,675 | △ 7.9 | 34,704 | 80.8 | 滞納繰越分 |
| 1,864,431 | 1.7 | 2,102,197 | 1.9 | 2,927,052 | 2.6 | 3,955,246 | 3.4 | 固 定 資 産 税 |
| 1,841,312 | 1.7 | 2,074,996 | 1.9 | 2,886,420 | 2.6 | 3,932,742 | 3.4 | 固定資産税 |
| 1,970,827 | 1.8 | 2,193,452 | 2.0 | 2,929,804 | 2.6 | 4,024,502 | 3.5 | 現年課税分 |
| 2,006,148 | 1.9 | 2,078,848 | 1.9 | 3,013,583 | 2.7 | 3,984,859 | 3.5 | (現年度) |
| 406,043 | 1.0 | 278,992 | 0.7 | 2,365,493 | 5.7 | 1,849,674 | 4.2 | 土地 |
| 1,505,082 | 2.8 | 1,398,692 | 2.5 | 575,402 | 1.0 | 1,968,487 | 3.4 | 家屋 |
| 95,023 | 0.7 | 401,164 | 3.1 | 72,688 | 0.5 | 166,698 | 1.2 | 償却資産 |
| △ 35,321 | △ 24.5 | 114,604 | 105.5 | △ 83,779 | △ 37.5 | 39,643 | 28.4 | (過年度) |
| △ 129,515 | △ 16.1 | △ 118,456 | △ 17.6 | △ 43,384 | △ 7.8 | △ 91,760 | △ 17.9 | 滞納繰越分 |
| 23,119 | 2.9 | 27,201 | 3.4 | 40,632 | 4.9 | 22,504 | 2.6 | 交付金 |
| 302,019 | 21.8 | 78,750 | 4.7 | 81,615 | 4.6 | 73,229 | 4.0 | 軽自動車税 |
| 302,019 | 21.8 | 78,750 | 4.7 | 81,615 | 4.6 | 56,252 | 3.0 | 軽自動車税 |
| 301,701 | 22.1 | 75,609 | 4.5 | 79,415 | 4.6 | 62,467 | 3.4 | 現年課税分 |
| 301,776 | 22.1 | 75,475 | 4.5 | 78,824 | 4.5 | 62,449 | 3.4 | (現年度) |
| △ 75 | △ 39.7 | 134 | 117.5 | 591 | 238.3 | 18 | 2.1 | (過年度) |
| 318 | 1.6 | 3,141 | 15.2 | 2,200 | 9.3 | △ 6,215 | △ 24.0 | 滞納繰越分 |
| - | - | - | - | - | - | 16,977 | 皆増 | 環境性能割 |
| △ 325,801 | △ 2.6 | △ 239,134 | △ 1.9 | 142,275 | 1.2 | △ 123,753 | △ 1.0 | 市たばこ税 |
| △ 325,801 | △ 2.6 | △ 239,136 | △ 1.9 | 142,277 | 1.2 | △ 123,917 | △ 1.0 | 現年課税分 |
| △ 325,703 | △ 2.6 | △ 239,185 | △ 1.9 | 140,393 | 1.2 | △ 122,272 | △ 1.0 | (現年度) |
| △ 98 | 皆減 | 49 | 皆増 | 1,884 | 3,844.9 | △ 1,645 | △ 85.1 | (過年度) |
| - | - | 2 | 皆増 | △ 2 | 皆減 | 164 | 皆増 | 滞納繰越分 |
| △ 20,127 | 皆減 | - | - | - | - | - | - | 特別土地保有税 |
| △ 20,127 | 皆減 | - | - | - | - | - | - | 現年課税分 |
| - | - | - | - | - | - | - | - | (現年度) |
| △ 20,127 | 皆減 | - | - | - | - | - | - | (過年度) |
| - | - | - | - | - | - | - | - | 滞納繰越分 |
| 21,699 | 83.1 | 2,766 | 5.8 | 286 | 0.6 | 9,494 | 18.7 | 入 湯 税 |
| 22,236 | 86.9 | 2,715 | 5.7 | 337 | 0.7 | 9,494 | 18.7 | 現年課税分 |
| 22,235 | 86.9 | 2,716 | 5.7 | 337 | 0.7 | 9,494 | 18.7 | (現年度) |
| 1 | 皆増 | △ 1 | 皆減 | - | - | - | - | (過年度) |
| △ 537 | 皆減 | 51 | 皆増 | △ 51 | 皆減 | - | - | 滞納繰越分 |
| 92,071 | 1.2 | 101,703 | 1.3 | 205,110 | 2.6 | 70,491 | 0.9 | 事 業 所 税 |
| 96,382 | 1.3 | 98,678 | 1.3 | 206,915 | 2.7 | 73,246 | 0.9 | 現年課税分 |
| 142,894 | 1.9 | 69,506 | 0.9 | 224,141 | 2.9 | 113,517 | 1.4 | (現年度) |
| 113,101 | 2.1 | 19,084 | 0.3 | 145,651 | 2.6 | 61,556 | 1.1 | 資産割 |
| 29,793 | 1.5 | 50,422 | 2.4 | 78,490 | 3.7 | 51,961 | 2.4 | 従業者割 |
| △ 46,512 | △ 39.9 | 29,172 | 41.6 | △ 17,226 | △ 17.3 | △ 40,271 | △ 49.0 | (過年度) |
| △ 4,311 | △ 44.1 | 3,025 | 55.4 | △ 1,805 | △ 21.3 | △ 2,755 | △ 41.2 | 滞納繰越分 |
| 454,597 | 2.0 | 366,469 | 1.6 | 769,039 | 3.3 | 888,582 | 3.7 | 都 市 計 画 税 |
| 484,325 | 2.2 | 394,882 | 1.7 | 779,544 | 3.3 | 911,230 | 3.8 | 現年課税分 |
| 484,808 | 2.2 | 391,551 | 1.7 | 782,136 | 3.4 | 907,971 | 3.8 | (現年度) |
| 117,999 | 1.1 | 71,362 | 0.7 | 633,504 | 5.8 | 480,595 | 4.2 | 土地 |
| 366,809 | 3.1 | 320,189 | 2.6 | 148,632 | 1.2 | 427,376 | 3.4 | 家屋 |
| △ 483 | △ 20.6 | 3,331 | 178.6 | △ 2,592 | △ 49.9 | 3,259 | 125.2 | (過年度) |
| △ 29,728 | △ 15.9 | △ 28,413 | △ 18.0 | △ 10,505 | △ 8.1 | △ 22,648 | △ 19.0 | 滞納繰越分 |
| 4,149,646 | 1.5 | 5,091,970 | 1.8 | 39,217,121 | 13.4 | 11,856,694 | 3.6 | 市 税 合 計 |
| 4,352,284 | 1.5 | 5,306,888 | 1.9 | 39,359,911 | 13.5 | 11,894,314 | 3.6 | 現年課税分 |
| 4,327,250 | 1.5 | 5,004,160 | 1.8 | 39,476,320 | 13.6 | 11,704,317 | 3.5 | (現年度) |
| 25,034 | 2.3 | 302,728 | 27.4 | △ 116,409 | △ 8.3 | 189,997 | 14.7 | (過年度) |
| △ 202,638 | △ 9.4 | △ 214,918 | △ 11.0 | △ 142,790 | △ 8.2 | △ 37,620 | △ 2.4 | 滞納繰越分 |

6. 市税年度別決算状況(続)

(5) 市税収入の構成比年度別比較

| 税 目 | 平成 24 年度 | | 平成 25 年度 | | 平成 26 年度 | | 平成 27 年度 | |
|------------------|--------------------|----------------|--------------------|----------------|--------------------|----------------|--------------------|----------------|
| | 収 入 額 | 構成比 | 収 入 額 | 構成比 | 収 入 額 | 構成比 | 収 入 額 | 構成比 |
| | 千円 | % | 千円 | % | 千円 | % | 千円 | % |
| 計 | 269,697,253 | 100.0 | 276,117,817 | 100.0 | 282,135,984 | 100.0 | 284,138,163 | 100.0 |
| ● 市 民 税 | 121,608,458 | 45.1 | 125,040,717 | 45.3 | 129,234,996 | 45.8 | 129,864,573 | 45.7 |
| 個 人 | 83,244,362 | (68.5) 30.9 | 84,750,002 | (67.8) 30.7 | 86,048,412 | (66.6) 30.5 | 88,911,393 | (68.5) 31.3 |
| 法 人 | 38,364,096 | (31.5) 14.2 | 40,290,715 | (32.2) 14.6 | 43,186,584 | (33.4) 15.3 | 40,953,180 | (31.5) 14.4 |
| ● 固定資産税 | 105,946,323 | 39.3 | 107,335,541 | 38.9 | 108,866,078 | 38.6 | 109,968,408 | 38.7 |
| 土 地 | 40,492,012 | (38.2) 15.0 | 40,357,262 | (37.6) 14.6 | 40,648,469 | (37.3) 14.4 | 41,358,126 | (37.6) 14.6 |
| 家 屋 | 52,183,984 | (49.3) 19.3 | 53,539,063 | (49.9) 19.4 | 54,946,369 | (50.5) 19.5 | 54,884,365 | (49.9) 19.3 |
| 償却資産 | 12,456,753 | (11.8) 4.6 | 12,639,060 | (11.8) 4.6 | 12,495,180 | (11.5) 4.4 | 12,938,613 | (11.8) 4.6 |
| 交 付 金 | 813,574 | (0.8) 0.3 | 800,156 | (0.7) 0.3 | 776,060 | (0.7) 0.3 | 787,304 | (0.7) 0.3 |
| ● 軽自動車税 | 1,231,075 | 0.4 | 1,281,563 | 0.5 | 1,341,938 | 0.5 | 1,386,032 | 0.5 |
| 種 別 割 | 1,231,075 | (100.0) 0.4 | 1,281,563 | (100.0) 0.5 | 1,341,938 | (100.0) 0.5 | 1,386,032 | (100.0) 0.5 |
| 環 境 性 能 割 | - | - | - | - | - | - | - | - |
| ● 市たばこ税 | 11,748,448 | 4.4 | 13,065,215 | 4.7 | 12,755,644 | 4.5 | 12,656,986 | 4.5 |
| ● 特別土地保有税 | 504 | 0.0 | 2,749 | 0.0 | 17,238 | 0.0 | 20,127 | 0.0 |
| 保 有 分 | 504 | (100.0) 0.0 | 2,749 | (100.0) 0.0 | 17,238 | (100.0) 0.0 | 10,212 | (50.7) 0.0 |
| 取 得 分 | - | - | - | - | - | - | 9,915 | (49.3) 0.0 |
| ● 入 湯 税 | 21,325 | 0.0 | 21,381 | 0.0 | 19,242 | 0.0 | 26,113 | 0.0 |
| ● 事業所税 | 7,304,709 | 2.7 | 7,302,679 | 2.6 | 7,491,183 | 2.7 | 7,571,887 | 2.7 |
| 資 産 割 | 5,354,002 | (73.3) 2.0 | 5,361,807 | (73.4) 1.9 | 5,516,702 | (73.6) 2.0 | 5,514,828 | (72.8) 1.9 |
| 従 業 者 割 | 1,950,707 | (26.7) 0.7 | 1,940,872 | (26.6) 0.7 | 1,974,481 | (26.4) 0.7 | 2,057,059 | (27.2) 0.7 |
| ● 都市計画税 | 21,836,411 | 8.1 | 22,067,972 | 8.0 | 22,409,665 | 7.9 | 22,644,037 | 7.9 |
| 土 地 | 10,569,424 | (48.4) 3.9 | 10,530,968 | (47.7) 3.8 | 10,595,957 | (47.3) 3.8 | 10,803,654 | (47.7) 3.8 |
| 家 屋 | 11,266,987 | (51.6) 4.2 | 11,537,004 | (52.3) 4.2 | 11,813,708 | (52.7) 4.1 | 11,840,383 | (52.3) 4.2 |

※1.構成比については、端数の関係で、総数と内訳の合計とは一致しない場合がある。

※2.()は、当該区分の属する税目中における構成比を示す。

| 平成28年度 | | 平成29年度 | | 平成30年度 | | 令和元年度 | | 税目 |
|--------------------|----------------|--------------------|----------------|--------------------|----------------|--------------------|----------------|----------|
| 収入額 | 構成比 | 収入額 | 構成比 | 収入額 | 構成比 | 収入額 | 構成比 | |
| 千円 | % | 千円 | % | 千円 | % | 千円 | % | |
| 288,287,809 | 100.0 | 293,379,779 | 100.0 | 332,596,900 | 100.0 | 344,453,594 | 100.0 | 計 |
| 131,625,330 | 45.6 | 134,304,549 | 45.8 | 169,396,293 | 50.9 | 176,379,698 | 51.2 | ●市民税 |
| 91,517,477 | (69.5) 31.7 | 93,340,675 | (69.5) 31.8 | 124,475,600 | (73.5) 37.4 | 132,213,443 | (75.0) 38.4 | 個人 |
| 40,107,853 | (30.5) 13.9 | 40,963,874 | (30.5) 14.0 | 44,920,693 | (26.5) 13.5 | 44,166,255 | (25.0) 12.8 | 法人 |
| 111,832,839 | 38.8 | 113,935,036 | 38.8 | 116,862,088 | 35.1 | 120,817,334 | 35.1 | ●固定資産税 |
| 41,710,175 | (37.3) 14.5 | 41,945,338 | (36.8) 14.3 | 44,283,591 | (37.9) 13.3 | 46,099,770 | (38.2) 13.4 | 土地 |
| 56,317,861 | (50.4) 19.5 | 57,659,693 | (50.6) 19.7 | 58,202,579 | (49.8) 17.5 | 60,126,985 | (49.8) 17.5 | 家屋 |
| 12,994,380 | (11.6) 4.5 | 13,492,381 | (11.8) 4.6 | 13,497,662 | (11.5) 4.1 | 13,689,819 | (11.3) 4.0 | 償却資産 |
| 810,423 | (0.7) 0.3 | 837,624 | (0.7) 0.3 | 878,256 | (0.8) 0.2 | 900,760 | (0.7) 0.3 | 交付金 |
| 1,688,051 | 0.6 | 1,766,801 | 0.6 | 1,848,416 | 0.6 | 1,921,645 | 0.6 | ●軽自動車税 |
| 1,688,051 | (100.0) 0.6 | 1,766,801 | (100.0) 0.6 | 1,848,416 | (100.0) 0.6 | 1,904,668 | (99.1) 0.6 | 種別割 |
| - | - | - | - | - | - | 16,977 | (0.9) 0.0 | 環境性能割 |
| 12,331,185 | 4.3 | 12,092,051 | 4.1 | 12,234,326 | 3.7 | 12,110,573 | 3.5 | ●市たばこ税 |
| - | - | - | - | - | - | - | - | ●特別土地保有税 |
| - | - | - | - | - | - | - | - | 保有分 |
| - | - | - | - | - | - | - | - | 取得分 |
| 47,812 | 0.0 | 50,578 | 0.0 | 50,864 | 0.0 | 60,358 | 0.0 | ●入湯税 |
| 7,663,958 | 2.7 | 7,765,661 | 2.7 | 7,970,771 | 2.4 | 8,041,262 | 2.3 | ●事業所税 |
| 5,587,425 | (72.9) 1.9 | 5,632,164 | (72.5) 1.9 | 5,775,198 | (72.5) 1.7 | 5,787,525 | (72.0) 1.7 | 資産割 |
| 2,076,533 | (27.1) 0.7 | 2,133,497 | (27.5) 0.7 | 2,195,573 | (27.5) 0.7 | 2,253,737 | (28.0) 0.7 | 従業者割 |
| 23,098,634 | 8.0 | 23,465,103 | 8.0 | 24,234,142 | 7.3 | 25,122,724 | 7.3 | ●都市計画税 |
| 10,907,172 | (47.2) 3.8 | 10,966,225 | (46.7) 3.7 | 11,593,179 | (47.8) 3.5 | 12,064,417 | (48.0) 3.5 | 土地 |
| 12,191,462 | (52.8) 4.2 | 12,498,878 | (53.3) 4.3 | 12,640,963 | (52.2) 3.8 | 13,058,307 | (52.0) 3.8 | 家屋 |

7. 税目別月別調定収入状況

(1) 調定額(月計)

| 区 分 | 令和元年6月 | 7月 | 8月 | 9月 | 10月 |
|--------------|--------------------|------------------|------------------|------------------|------------------|
| | 千円 | 千円 | 千円 | 千円 | 千円 |
| 市 民 税 | 150,549,984 | 2,529,160 | 2,656,816 | 2,391,166 | 2,146,072 |
| 個人 | 133,201,772 | 481,939 | 209,542 | 291,266 | 315,159 |
| 法人 | 17,348,212 | 2,047,221 | 2,447,274 | 2,099,900 | 1,830,913 |
| 固定資産税 | 121,467,245 | △ 12,286 | - | - | 113,632 |
| 固定資産税 | 120,566,485 | △ 12,286 | - | - | 113,632 |
| 交付金 | 900,760 | - | - | - | - |
| 軽自動車税 | 1,983,855 | △ 739 | △ 161 | △ 123 | 52 |
| 種別割 | 1,983,855 | △ 739 | △ 161 | △ 123 | 52 |
| 環境性能割 | - | - | - | - | - |
| 市たばこ税 | 3,090,859 | 995,338 | 1,062,124 | 1,046,104 | 1,075,014 |
| 入湯税 | 13,813 | 4,059 | 4,185 | 4,801 | 4,234 |
| 事業所税 | 5,824,872 | 292,307 | 216,919 | 137,975 | 157,087 |
| 都市計画税 | 25,315,087 | △ 8,187 | - | - | 499 |
| 計 | 308,245,715 | 3,799,652 | 3,939,883 | 3,579,923 | 3,496,590 |

(2) 調定額(累計)

| 区 分 | 令和元年6月 | 7月 | 8月 | 9月 | 10月 |
|--------------|--------------------|--------------------|--------------------|--------------------|--------------------|
| | 千円 | 千円 | 千円 | 千円 | 千円 |
| 市民税 | 150,549,984 | 153,079,144 | 155,735,960 | 158,127,126 | 160,273,198 |
| 個人 | 133,201,772 | 133,683,711 | 133,893,253 | 134,184,519 | 134,499,678 |
| 法人 | 17,348,212 | 19,395,433 | 21,842,707 | 23,942,607 | 25,773,520 |
| 固定資産税 | 121,467,245 | 121,454,959 | 121,454,959 | 121,454,959 | 121,568,591 |
| 固定資産税 | 120,566,485 | 120,554,199 | 120,554,199 | 120,554,199 | 120,667,831 |
| 交付金 | 900,760 | 900,760 | 900,760 | 900,760 | 900,760 |
| 軽自動車税 | 1,983,855 | 1,983,116 | 1,982,955 | 1,982,832 | 1,982,884 |
| 種別割 | 1,983,855 | 1,983,116 | 1,982,955 | 1,982,832 | 1,982,884 |
| 環境性能割 | - | - | - | - | - |
| 市たばこ税 | 3,090,859 | 4,086,197 | 5,148,321 | 6,194,425 | 7,269,439 |
| 入湯税 | 13,813 | 17,872 | 22,057 | 26,858 | 31,092 |
| 事業所税 | 5,824,872 | 6,117,179 | 6,334,098 | 6,472,073 | 6,629,160 |
| 都市計画税 | 25,315,087 | 25,306,900 | 25,306,900 | 25,306,900 | 25,307,399 |
| 計 | 308,245,715 | 312,045,367 | 315,985,250 | 319,565,173 | 323,061,763 |

| 11月 | 12月 | 令和2年1月 | 2月 | 3月 | 4月 | 5月 |
|------------------|------------------|------------------|------------------|------------------|-----------------|-----------------|
| 千円 | 千円 | 千円 | 千円 | 千円 | 千円 | 千円 |
| 8,361,884 | 4,924,358 | 1,587,968 | 3,374,248 | 1,061,248 | △ 23,379 | △ 41,640 |
| 234,022 | 199,628 | 191,028 | 13,229 | △ 4,090 | 30,682 | 82,788 |
| 8,127,862 | 4,724,730 | 1,396,940 | 3,361,019 | 1,065,338 | △ 54,061 | △ 124,428 |
| - | 215,285 | 4,130 | 5,149 | 2,881 | △ 6,830 | 903 |
| - | 215,285 | 4,130 | 5,149 | 2,881 | △ 6,830 | 903 |
| - | - | - | - | - | - | - |
| △ 170 | 3,753 | 4,266 | 3,886 | 5,832 | △ 38 | △ 454 |
| △ 170 | △ 39 | △ 37 | 1 | 835 | △ 38 | △ 454 |
| - | 3,792 | 4,303 | 3,885 | 4,997 | - | - |
| 976,942 | 966,469 | 1,029,584 | 940,855 | 927,295 | - | - |
| 5,830 | 6,120 | 5,746 | 6,536 | 5,034 | - | - |
| 212,937 | 80,348 | 129,716 | 870,074 | 131,915 | △ 701 | 1,139 |
| - | 32,917 | △ 1,351 | 798 | 344 | △ 104 | △ 190 |
| 9,557,423 | 6,229,250 | 2,760,059 | 5,201,546 | 2,134,549 | △ 31,052 | △ 40,242 |

| 11月 | 12月 | 令和2年1月 | 2月 | 3月 | 4月 | 5月 |
|--------------------|--------------------|--------------------|--------------------|--------------------|--------------------|--------------------|
| 千円 | 千円 | 千円 | 千円 | 千円 | 千円 | 千円 |
| 168,635,082 | 173,559,440 | 175,147,408 | 178,521,656 | 179,582,904 | 179,559,525 | 179,517,885 |
| 134,733,700 | 134,933,328 | 135,124,356 | 135,137,585 | 135,133,495 | 135,164,177 | 135,246,965 |
| 33,901,382 | 38,626,112 | 40,023,052 | 43,384,071 | 44,449,409 | 44,395,348 | 44,270,920 |
| 121,568,591 | 121,783,876 | 121,788,006 | 121,793,155 | 121,796,036 | 121,789,206 | 121,790,109 |
| 120,667,831 | 120,883,116 | 120,887,246 | 120,892,395 | 120,895,276 | 120,888,446 | 120,889,349 |
| 900,760 | 900,760 | 900,760 | 900,760 | 900,760 | 900,760 | 900,760 |
| 1,982,714 | 1,986,467 | 1,990,733 | 1,994,619 | 2,000,451 | 2,000,413 | 1,999,959 |
| 1,982,714 | 1,982,675 | 1,982,638 | 1,982,639 | 1,983,474 | 1,983,436 | 1,982,982 |
| - | 3,792 | 8,095 | 11,980 | 16,977 | 16,977 | 16,977 |
| 8,246,381 | 9,212,850 | 10,242,434 | 11,183,289 | 12,110,584 | 12,110,584 | 12,110,584 |
| 36,922 | 43,042 | 48,788 | 55,324 | 60,358 | 60,358 | 60,358 |
| 6,842,097 | 6,922,445 | 7,052,161 | 7,922,235 | 8,054,150 | 8,053,449 | 8,054,588 |
| 25,307,399 | 25,340,316 | 25,338,965 | 25,339,763 | 25,340,107 | 25,340,003 | 25,339,813 |
| 332,619,186 | 338,848,436 | 341,608,495 | 346,810,041 | 348,944,590 | 348,913,538 | 348,873,296 |

7. 税目別月別調定収入状況(続)

(3) 収入額(月計)

| 区 分 | 令和元年6月 | 7月 | 8月 | 9月 | 10月 |
|--------------|--------------------|-------------------|-------------------|-------------------|-------------------|
| | 千円 | 千円 | 千円 | 千円 | 千円 |
| 市 民 税 | 43,873,814 | 10,861,140 | 15,954,086 | 11,620,215 | 14,429,935 |
| 個 人 | 24,711,847 | 10,912,941 | 13,086,755 | 10,080,342 | 13,178,690 |
| 法 人 | 19,161,967 | △ 51,801 | 2,867,331 | 1,539,873 | 1,251,245 |
| 固定資産税 | 42,958,567 | 21,490,000 | 3,919,422 | 756,353 | 484,272 |
| 固定資産税 | 42,057,807 | 21,490,000 | 3,919,422 | 756,353 | 484,272 |
| 種別割 | 900,760 | - | - | - | - |
| 軽自動車税 | 1,672,006 | 124,534 | 36,118 | 17,302 | 16,116 |
| 軽自動車税 | 1,672,006 | 124,534 | 36,118 | 17,302 | 16,116 |
| 環境性能割 | - | - | - | - | - |
| 市たばこ税 | 2,062,861 | 2,022,699 | 813 | 2,107,377 | 1,074,783 |
| 入湯税 | 13,813 | 4,059 | 4,185 | 4,801 | 4,339 |
| 事業所税 | 5,801,143 | 236,712 | 211,999 | 175,957 | 117,516 |
| 都市計画税 | 8,404,004 | 4,613,211 | 814,731 | 175,300 | 97,893 |
| 計 | 104,786,208 | 39,352,355 | 20,941,354 | 14,857,305 | 16,224,854 |

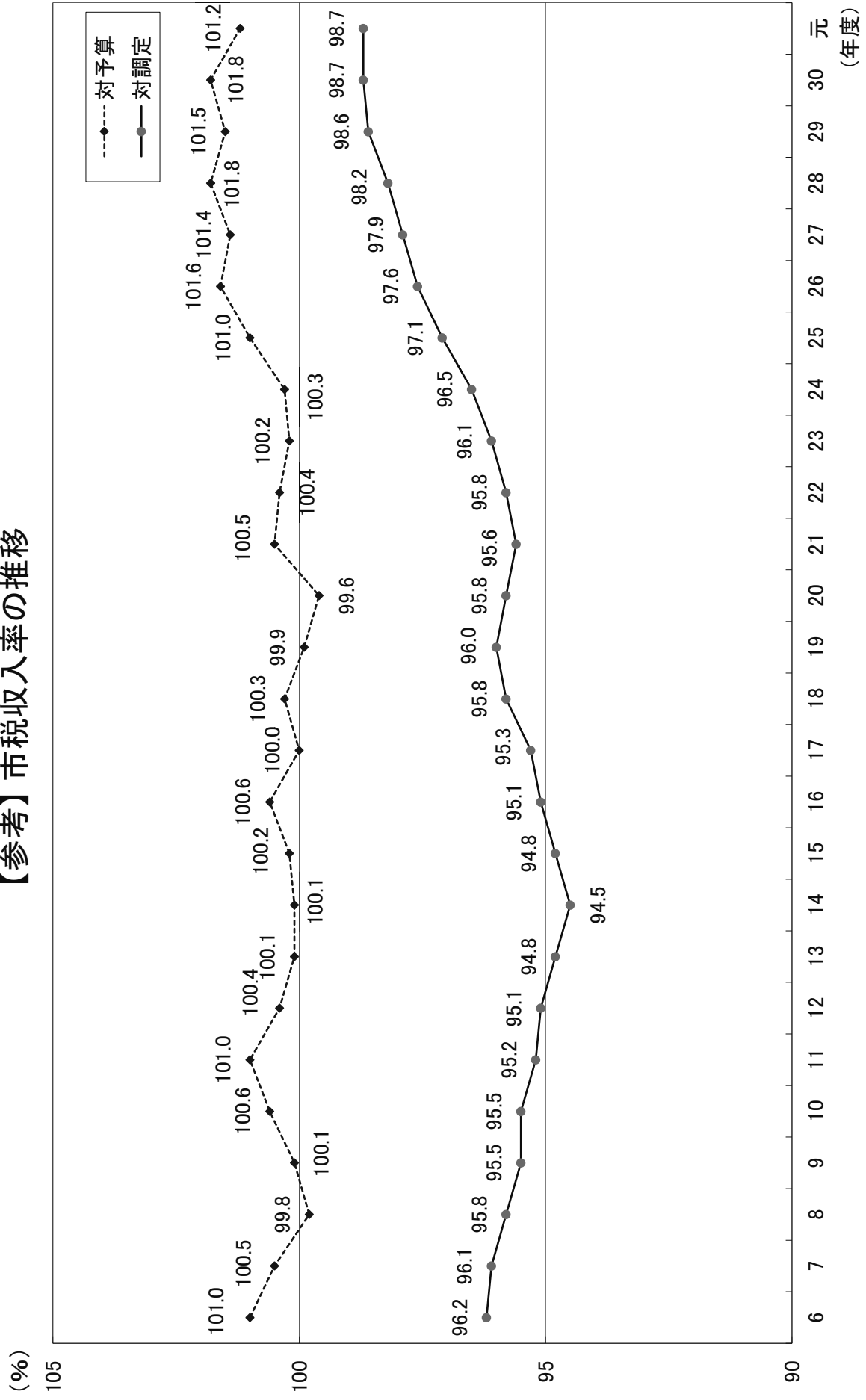
(4) 収入額(累計)

| 区 分 | 令和元年6月 | 7月 | 8月 | 9月 | 10月 |
|--------------|--------------------|--------------------|--------------------|--------------------|--------------------|
| | 千円 | 千円 | 千円 | 千円 | 千円 |
| 市民税 | 43,873,814 | 54,734,954 | 70,689,040 | 82,309,255 | 96,739,190 |
| 個 人 | 24,711,847 | 35,624,788 | 48,711,543 | 58,791,885 | 71,970,575 |
| 法 人 | 19,161,967 | 19,110,166 | 21,977,497 | 23,517,370 | 24,768,615 |
| 固定資産税 | 42,958,567 | 64,448,567 | 68,367,989 | 69,124,342 | 69,608,614 |
| 固定資産税 | 42,057,807 | 63,547,807 | 67,467,229 | 68,223,582 | 68,707,854 |
| 交付金 | 900,760 | 900,760 | 900,760 | 900,760 | 900,760 |
| 軽自動車税 | 1,672,006 | 1,796,540 | 1,832,658 | 1,849,960 | 1,866,076 |
| 種別割 | 1,672,006 | 1,796,540 | 1,832,658 | 1,849,960 | 1,866,076 |
| 環境性能割 | - | - | - | - | - |
| 市たばこ税 | 2,062,861 | 4,085,560 | 4,086,373 | 6,193,750 | 7,268,533 |
| 入湯税 | 13,813 | 17,872 | 22,057 | 26,858 | 31,197 |
| 事業所税 | 5,801,143 | 6,037,855 | 6,249,854 | 6,425,811 | 6,543,327 |
| 都市計画税 | 8,404,004 | 13,017,215 | 13,831,946 | 14,007,246 | 14,105,139 |
| 計 | 104,786,208 | 144,138,563 | 165,079,917 | 179,937,222 | 196,162,076 |

| 11月 | 12月 | 令和2年1月 | 2月 | 3月 | 4月 | 5月 |
|-------------------|-------------------|-------------------|-------------------|-------------------|------------------|----------------|
| 千円 | 千円 | 千円 | 千円 | 千円 | 千円 | 千円 |
| 16,958,062 | 17,728,671 | 13,114,447 | 11,887,383 | 11,538,107 | 7,772,865 | 640,973 |
| 10,354,811 | 9,238,128 | 13,313,341 | 9,286,921 | 9,410,329 | 7,538,464 | 1,100,874 |
| 6,603,251 | 8,490,543 | △ 198,894 | 2,600,462 | 2,127,778 | 234,401 | △ 459,901 |
| 399,232 | 21,686,267 | 3,272,350 | 21,184,139 | 3,893,085 | 644,030 | 129,617 |
| 399,232 | 21,686,267 | 3,272,350 | 21,184,139 | 3,893,085 | 644,030 | 129,617 |
| - | - | - | - | - | - | - |
| 8,850 | 7,856 | 6,070 | 16,787 | 10,029 | 3,511 | 2,466 |
| 8,850 | 4,064 | 1,767 | 12,902 | 5,032 | 3,511 | 2,466 |
| - | 3,792 | 4,303 | 3,885 | 4,997 | - | - |
| 1,582 | 1,942,734 | 1,029,543 | 1,123 | 1,866,369 | 673 | 16 |
| 5,137 | 6,820 | 6,225 | 5,945 | 5,027 | 7 | - |
| 211,858 | 142,981 | 74,168 | 421,598 | 588,450 | 62,813 | △ 3,933 |
| 88,788 | 4,651,219 | 705,881 | 4,587,380 | 803,565 | 150,553 | 30,199 |
| 17,673,509 | 46,166,548 | 18,208,684 | 38,104,355 | 18,704,632 | 8,634,452 | 799,338 |

| 11月 | 12月 | 令和2年1月 | 2月 | 3月 | 4月 | 5月 |
|--------------------|--------------------|--------------------|--------------------|--------------------|--------------------|--------------------|
| 千円 | 千円 | 千円 | 千円 | 千円 | 千円 | 千円 |
| 113,697,252 | 131,425,923 | 144,540,370 | 156,427,753 | 167,965,860 | 175,738,725 | 176,379,698 |
| 82,325,386 | 91,563,514 | 104,876,855 | 114,163,776 | 123,574,105 | 131,112,569 | 132,213,443 |
| 31,371,866 | 39,862,409 | 39,663,515 | 42,263,977 | 44,391,755 | 44,626,156 | 44,166,255 |
| 70,007,846 | 91,694,113 | 94,966,463 | 116,150,602 | 120,043,687 | 120,687,717 | 120,817,334 |
| 69,107,086 | 90,793,353 | 94,065,703 | 115,249,842 | 119,142,927 | 119,786,957 | 119,916,574 |
| 900,760 | 900,760 | 900,760 | 900,760 | 900,760 | 900,760 | 900,760 |
| 1,874,926 | 1,882,782 | 1,888,852 | 1,905,639 | 1,915,668 | 1,919,179 | 1,921,645 |
| 1,874,926 | 1,878,990 | 1,880,757 | 1,893,659 | 1,898,691 | 1,902,202 | 1,904,668 |
| - | 3,792 | 8,095 | 11,980 | 16,977 | 16,977 | 16,977 |
| 7,270,115 | 9,212,849 | 10,242,392 | 10,243,515 | 12,109,884 | 12,110,557 | 12,110,573 |
| 36,334 | 43,154 | 49,379 | 55,324 | 60,351 | 60,358 | 60,358 |
| 6,755,185 | 6,898,166 | 6,972,334 | 7,393,932 | 7,982,382 | 8,045,195 | 8,041,262 |
| 14,193,927 | 18,845,146 | 19,551,027 | 24,138,407 | 24,941,972 | 25,092,525 | 25,122,724 |
| 213,835,585 | 260,002,133 | 278,210,817 | 316,315,172 | 335,019,804 | 343,654,256 | 344,453,594 |

【参考】市税収入率の推移



第3 市 民 税

| | |
|------------------------------------|----|
| 1. 個人市県民税調定額の推移 | 36 |
| 2. 個人市民税の納税義務者の推移 | 38 |
| 3. 個人市民税の所得割額の推移 | 38 |
| 4. 法人市民税調定額の推移 | 40 |
| 5. 法人市民税業態別課税状況(令和元年度現年度) | 42 |
| 6. 法人市民税業態別法人税割段階調 | 44 |
| 7. 法人市民税業態別資本金等段階調 | 46 |
| 8. 決算期別法人数・法人税割額調 | 48 |
| 【参考】平成12年度以降法人市民税調定額の推移(現年度:法人税割額) | 50 |

1. 個人市県民税調定額の推移

| 年度区分 | 現 年 度 | | | | | | | | | |
|----------------------------|-------------|---------|--------------|--------------------|---------|---------|------------|----------------|-----------|--|
| | 特別徴収(給与) | | | 特別徴収 (退職所得分離課税) | | 普通徴収 | | 特別徴収 (公的年金) | | |
| | 特別徴収 義務者 | 人 員 | 税 額 | 人 員 | 税 額 | 人 員 | 税 額 | 人 員 | 税 額 | |
| | 人 | 人 | 千円 | 人 | 千円 | 人 | 千円 | 人 | 千円 | |
| 27 | 県民税 | | (41,332,001) | | | | | | | |
| | 市民税 | 398,809 | 41,631,635 | 3,853 | 603,170 | 279,430 | 15,114,013 | 57,453 | 1,794,258 | |
| | | 44,731 | (62,220,375) | | | | | | | |
| | 市民税 | 398,809 | 62,671,324 | 3,853 | 904,478 | 279,510 | 22,790,656 | 57,453 | 2,719,376 | |
| 28 | 県民税 | | (42,684,391) | | | | | | | |
| | 市民税 | 416,441 | 42,907,797 | 3,861 | 563,433 | 281,889 | 15,385,730 | 66,793 | 1,862,585 | |
| | | 47,613 | (64,260,279) | | | | | | | |
| | 市民税 | 416,441 | 64,597,397 | 3,861 | 844,223 | 281,937 | 23,196,312 | 66,799 | 2,822,763 | |
| 29 | 県民税 | | (45,433,571) | | | | | | | |
| | 市民税 | 499,509 | 45,963,178 | 3,618 | 552,015 | 225,576 | 13,677,854 | 50,838 | 1,973,707 | |
| | | 56,280 | (68,406,439) | | | | | | | |
| | 市民税 | 499,517 | 69,203,761 | 3,618 | 823,707 | 225,568 | 20,651,648 | 50,779 | 2,990,951 | |
| 30 | 県民税 | | (27,760,793) | | | | | | | |
| | 市民税 | 519,621 | 24,278,633 | 3,698 | 609,083 | 223,325 | 7,275,618 | 51,742 | 1,048,509 | |
| | | 58,956 | (90,881,801) | | | | | | | |
| | 市民税 | 519,634 | 95,096,198 | 3,698 | 914,959 | 223,314 | 28,565,723 | 51,700 | 3,962,221 | |
| 元 | 県民税 | | (24,884,127) | | | | | | | |
| | 市民税 | 536,504 | 25,020,719 | 4,218 | 638,766 | 223,572 | 7,587,592 | 52,368 | 1,058,897 | |
| | | 60,904 | (97,413,318) | | | | | | | |
| | 市民税 | 536,515 | 97,937,587 | 4,218 | 959,812 | 223,564 | 29,686,980 | 52,314 | 3,993,355 | |
| 普 通 徴 収 区 別 | 東区 | 県民税 | | | | 41,975 | 1,139,759 | 11,384 | 217,941 | |
| | 市民税 | | | | | 41,972 | 4,433,219 | 11,370 | 818,464 | |
| 博 多 区 | 県民税 | | | | | 33,704 | 1,165,681 | 5,020 | 94,058 | |
| | 市民税 | | | | | 33,704 | 4,535,883 | 5,014 | 352,207 | |
| 中 央 区 | 県民税 | | | | | 33,092 | 1,563,697 | 5,912 | 137,875 | |
| | 市民税 | | | | | 33,091 | 6,166,812 | 5,910 | 525,079 | |
| 南 区 | 県民税 | | | | | 38,406 | 1,169,187 | 9,244 | 191,117 | |
| | 市民税 | | | | | 38,406 | 4,564,194 | 9,236 | 722,304 | |
| 城 南 区 | 県民税 | | | | | 18,184 | 524,467 | 4,829 | 98,331 | |
| | 市民税 | | | | | 18,182 | 2,041,524 | 4,824 | 371,069 | |
| 早 良 区 | 県民税 | | | | | 30,339 | 1,306,292 | 8,033 | 161,835 | |
| | 市民税 | | | | | 30,337 | 5,146,823 | 8,022 | 610,135 | |
| 西 区 | 県民税 | | | | | 27,872 | 718,509 | 7,946 | 157,740 | |
| | 市民税 | | | | | 27,872 | 2,798,525 | 7,938 | 594,097 | |

※1. 特別徴収(給与)税額は、当該年度課税により計上し、所属年度調整後を()書きにより示した。

※2. 特別徴収(給与、退職所得分離課税)については、財政局税務部所管(昭和47年以降)。

※3. 特別徴収(公的年金)の人員については、普通徴収の内数となる。

※4. 備考(収入済額)については、現年課税分及び滞納繰越分の合計を計上。

| 過 年 度 | | 合 計 | | 備 考 (収 入 濟 額) | | | |
|---------|---------|---------|---------------|-----------------------------|------------|------------------------|-------------|
| 普 通 徴 収 | | | | 特 別 徴 収 分 (給 与, 退 職 所 得) | 普 通 徴 収 分 | 特 別 徴 収 分 (公 的 年 金) | 合 計 |
| 人 員 | 税 額 | 人 員 | 税 額 | 千 円 | 千 円 | 千 円 | 千 円 |
| | | | (59,117,298) | | | | |
| 4,532 | 273,856 | 686,624 | 59,416,932 | 41,916,285 | 15,307,131 | 1,803,749 | 59,027,165 |
| | | | (89,046,835) | | | | |
| 4,549 | 411,950 | 686,721 | 89,497,784 | 63,137,630 | 23,056,813 | 2,716,950 | 88,911,393 |
| | | | (60,838,560) | | | | |
| 5,292 | 342,421 | 707,483 | 61,061,966 | 43,216,290 | 15,669,182 | 1,872,563 | 60,758,035 |
| | | | (91,638,400) | | | | |
| 5,298 | 514,823 | 707,537 | 91,975,518 | 65,095,025 | 23,601,882 | 2,820,570 | 91,517,477 |
| | | | (61,982,895) | | | | |
| 4,927 | 345,748 | 733,630 | 62,512,502 | 45,957,450 | 14,025,320 | 1,984,326 | 61,967,096 |
| | | | (93,392,297) | | | | |
| 4,957 | 519,552 | 733,660 | 94,189,619 | 69,225,438 | 21,126,257 | 2,988,980 | 93,340,675 |
| | | | (37,106,206) | | | | |
| 5,652 | 412,203 | 752,296 | 33,624,046 | 28,555,350 | 7,786,494 | 1,028,552 | 37,370,396 |
| | | | (124,944,173) | | | | |
| 5,687 | 619,469 | 752,333 | 129,158,570 | 91,586,876 | 28,898,009 | 3,990,715 | 124,475,600 |
| | | | (34,462,686) | | | | |
| 5,378 | 293,304 | 769,672 | 34,599,278 | 25,612,311 | 7,800,770 | 1,033,691 | 34,446,772 |
| | | | (132,748,511) | | | | |
| 5,430 | 695,046 | 769,727 | 133,272,780 | 98,225,345 | 29,960,775 | 4,027,323 | 132,213,443 |
| 〔 926 | 54,280 | 42,901 | 1,411,980 | 〔 1,161,436 | | 212,056 | 1,373,492 |
| 〔 937 | 116,989 | 42,909 | 5,368,672 | 〔 4,464,874 | | 826,182 | 5,291,056 |
| 〔 913 | 45,155 | 34,617 | 1,304,894 | 〔 1,187,426 | | 91,329 | 1,278,755 |
| 〔 920 | 111,464 | 34,624 | 4,999,554 | 〔 4,534,224 | | 355,825 | 4,890,049 |
| 〔 882 | 58,691 | 33,974 | 1,760,263 | 〔 1,615,744 | | 135,616 | 1,751,360 |
| 〔 887 | 147,440 | 33,978 | 6,839,331 | 〔 6,211,153 | | 528,370 | 6,739,523 |
| 〔 1,040 | 46,000 | 39,446 | 1,406,304 | 〔 1,201,487 | | 186,857 | 1,388,344 |
| 〔 1,051 | 111,280 | 39,457 | 5,397,778 | 〔 4,605,623 | | 728,006 | 5,333,629 |
| 〔 355 | 17,771 | 18,539 | 640,569 | 〔 543,788 | | 96,071 | 639,859 |
| 〔 355 | 43,651 | 18,537 | 2,456,244 | 〔 2,076,873 | | 374,297 | 2,451,170 |
| 〔 626 | 40,344 | 30,965 | 1,508,471 | 〔 1,350,745 | | 157,962 | 1,508,707 |
| 〔 637 | 92,893 | 30,974 | 5,849,851 | 〔 5,213,121 | | 615,430 | 5,828,551 |
| 〔 636 | 31,063 | 28,508 | 907,312 | 〔 740,144 | | 153,800 | 893,944 |
| 〔 643 | 71,329 | 28,515 | 3,463,951 | 〔 2,854,907 | | 599,213 | 3,454,120 |

2. 個人市民税の納税義務者の推移

| 区 分 年 度 | 均等割のみの者 | | | | 所得割のみの者 | | | |
|------------|---------|------|---------|------|---------|-----|-------|-----|
| | 納税義務者数 | 伸 率 | 均等割額 | 伸 率 | 納税義務者数 | 伸 率 | 所得割額 | 伸 率 |
| | 人 | % | 千円 | % | 人 | % | 千円 | % |
| 平成 27 年度 | 31,125 | 1.7 | 108,938 | 1.7 | 0 | | 0 | |
| 平成 28 年度 | 31,728 | 1.9 | 111,048 | 1.9 | 0 | | 0 | |
| 平成 29 年度 | 32,160 | 1.4 | 112,559 | 1.4 | 0 | | 0 | |
| 平成 30 年度 | 33,269 | 3.4 | 116,441 | 3.4 | 0 | | 0 | |
| 令和 元 年度 | 34,803 | 4.6 | 121,812 | 4.6 | 0 | | 0 | |
| (内 訳) | (構成比) | | (構成比) | | (構成比) | | (構成比) | |
| 給与所得者 | 16,792 | 48.2 | 58,772 | 48.2 | 0 | | 0 | |
| 営業等所得者 | 3,971 | 11.4 | 13,899 | 11.4 | 0 | | 0 | |
| 農業所得者 | 23 | 0.1 | 81 | 0.1 | 0 | | 0 | |
| その他の所得者 | 14,017 | 40.3 | 49,060 | 40.3 | 0 | | 0 | |

※1. 平成17年度より生計同一の妻の非課税措置が廃止されたため、所得割のみ課税される者は存在しない。

※2. 地方税法第294条第1項第2号に該当する者は含まない。

3. 個人市民税の所得割額の推移

| 区 分 年 度 | 給 与 所 得 | | 営 業 等 所 得 | | 農 業 所 得 | |
|------------|---------|-------------|-----------|-----------|---------|--------|
| | 人 員 | 税 額 | 人 員 | 税 額 | 人 員 | 税 額 |
| | 人 | 千円 | 人 | 千円 | 人 | 千円 |
| 伸率 | 2.6 | 4.0 | 2.9 | 6.3 | △ 11.0 | △ 8.5 |
| 平成 27 年度 | 547,318 | 70,494,213 | 25,258 | 3,990,007 | 154 | 15,081 |
| 伸率 | 2.8 | 2.1 | 3.3 | 2.9 | 20.1 | 53.6 |
| 平成 28 年度 | 562,506 | 71,995,885 | 26,100 | 4,104,395 | 185 | 23,159 |
| 伸率 | 2.9 | 3.2 | 3.5 | 2.8 | △ 2.7 | △ 0.3 |
| 平成 29 年度 | 578,897 | 74,327,404 | 27,005 | 4,219,580 | 180 | 23,100 |
| 伸率 | 2.7 | 36.7 | 1.4 | 32.2 | 11.1 | 77.2 |
| 平成 30 年度 | 594,673 | 101,609,372 | 27,393 | 5,579,321 | 200 | 40,927 |
| 伸率 | 2.6 | 3.1 | 1.8 | 4.3 | △ 13.0 | △ 17.7 |
| 令和 元 年度 | 609,886 | 104,737,039 | 27,895 | 5,820,361 | 174 | 33,666 |
| 構成比(%) | 84.6 | 81.3 | 3.9 | 4.5 | 0.0 | 0.0 |

※構成比については、端数の関係で、総数と内訳の合計とは一致しない場合がある。

(市町村税課税状況等の調より)

| 均等割と所得割の者 | | | | | | 合 計 | | | |
|-----------|-------|-----------|-------|-------------|-------|---------|-------|-------------|-------|
| 納税義務者数 | 伸 率 | 均等割額 | 伸 率 | 所得割額 | 伸 率 | 納税義務者数 | 伸 率 | 市民税額 | 伸 率 |
| 人 | % | 千円 | % | 千円 | % | 人 | % | 千円 | % |
| 652,124 | 1.8 | 2,282,434 | 1.8 | 85,566,183 | 3.5 | 683,249 | 1.8 | 87,957,555 | 3.4 |
| 669,791 | 2.7 | 2,344,269 | 2.7 | 87,990,807 | 2.8 | 701,519 | 2.7 | 90,446,124 | 2.8 |
| 687,314 | 2.6 | 2,405,600 | 2.6 | 90,100,814 | 2.4 | 719,474 | 2.6 | 92,618,973 | 2.4 |
| 704,998 | 2.6 | 2,467,494 | 2.6 | 124,863,460 | 38.6 | 738,267 | 2.6 | 127,447,395 | 37.6 |
| 720,683 | 2.2 | 2,522,391 | 2.2 | 128,836,728 | 3.2 | 755,486 | 2.3 | 131,480,931 | 3.2 |
| | (構成比) | | (構成比) | | (構成比) | | (構成比) | | (構成比) |
| 613,055 | 85.1 | 2,145,693 | 85.1 | 106,930,978 | 83.0 | 629,847 | 83.4 | 109,135,443 | 83.0 |
| 28,140 | 3.9 | 98,490 | 3.9 | 5,996,523 | 4.7 | 32,111 | 4.3 | 6,108,912 | 4.6 |
| 174 | 0.0 | 609 | 0.0 | 33,667 | 0.0 | 197 | 0.0 | 34,357 | 0.0 |
| 79,314 | 11.0 | 277,599 | 11.0 | 15,875,560 | 12.3 | 93,331 | 12.4 | 16,202,219 | 12.3 |

※構成比については、端数の関係で、合計が100にならない場合がある。

(市町村税課税状況等の調より)

| その他の所得 | | 分離譲渡所得 | | 合 計 | |
|--------|-----------|--------|-----------|---------|-------------|
| 人 員 | 税 額 | 人 員 | 税 額 | 人 員 | 税 額 |
| 人 | 千円 | 人 | 千円 | 人 | 千円 |
| △ 2.8 | △ 2.9 | △ 10.8 | 2.5 | 1.8 | 3.5 |
| 72,406 | 6,413,398 | 6,988 | 4,594,335 | 652,124 | 85,507,034 |
| 1.1 | △ 1.3 | 11.6 | 19.4 | 2.7 | 2.8 |
| 73,204 | 6,330,833 | 7,796 | 5,483,903 | 669,791 | 87,938,175 |
| 1.0 | 1.8 | △ 6.4 | △ 8.3 | 2.6 | 2.4 |
| 73,932 | 6,446,028 | 7,300 | 5,030,136 | 687,314 | 90,046,248 |
| △ 0.2 | 37.2 | 22.5 | 73.3 | 2.6 | 38.6 |
| 73,792 | 8,845,376 | 8,940 | 8,718,872 | 704,998 | 124,793,868 |
| 0.3 | △ 2.9 | △ 2.4 | 9.9 | 2.2 | 3.2 |
| 74,005 | 8,586,272 | 8,723 | 9,584,221 | 720,683 | 128,761,559 |
| 10.3 | 6.7 | 1.2 | 7.4 | 100.0 | 100.0 |

4. 法人市民税調定額の推移

| 年 度 | 現 年 度 | | | | | | 均 等 割 | | |
|-----|-------------|-----------|---------|------------|-------|------------|-------|---------|-------|
| | 均 等 割 | | 法 人 税 割 | | 計 | | 実 数 | 前年比 | |
| | 実 数 | 前年比 | 実 数 | 前年比 | 実 数 | 前年比 | | | |
| | | % | | % | | % | | % | |
| 26 | (社) 法人数 | 50,843 | 102.3 | 21,385 | 106.5 | 50,843 | 102.3 | 1,011 | 78.3 |
| | (千円) 税 額 | 7,886,077 | 99.5 | 34,709,902 | 110.0 | 42,595,979 | 107.9 | 72,803 | 75.7 |
| 27 | (社) 法人数 | 52,448 | 103.2 | 22,313 | 104.3 | 52,448 | 103.2 | 994 | 98.3 |
| | (千円) 税 額 | 7,982,168 | 101.2 | 32,397,444 | 93.3 | 40,379,612 | 94.8 | 101,357 | 139.2 |
| 28 | (社) 法人数 | 53,966 | 102.9 | 23,584 | 105.7 | 53,966 | 102.9 | 1,337 | 134.5 |
| | (千円) 税 額 | 8,386,206 | 105.1 | 31,122,457 | 96.1 | 39,508,663 | 97.8 | 95,052 | 93.8 |
| 29 | (社) 法人数 | 55,818 | 103.4 | 24,878 | 105.5 | 55,818 | 103.4 | 1,579 | 118.1 |
| | (千円) 税 額 | 8,587,162 | 102.4 | 31,588,344 | 101.5 | 40,175,506 | 101.7 | 133,115 | 140.0 |
| 30 | (社) 法人数 | 57,427 | 102.9 | 25,652 | 103.1 | 57,427 | 102.9 | 1,332 | 84.4 |
| | (千円) 税 額 | 8,807,698 | 102.6 | 35,428,761 | 112.2 | 44,236,459 | 110.1 | 112,116 | 84.2 |
| 元 | (社) 法人数 | 59,004 | 102.7 | 26,831 | 104.6 | 59,004 | 102.7 | 1,181 | 88.7 |
| | (千円) 税 額 | 8,948,116 | 101.6 | 34,413,325 | 97.1 | 43,361,441 | 98.0 | 114,905 | 102.5 |

| 過 年 度 | | | | 合 計 | | | | | |
|---------|-------|---------|-------|-----------|-------|------------|-------|------------|-------|
| 法人税割 | | 計 | | 均 等 割 | | 法人税割 | | 計 | |
| 実 数 | 前年比 | 実 数 | 前年比 | 実 数 | 前年比 | 実 数 | 前年比 | 実 数 | 前年比 |
| % | | % | | % | | % | | % | |
| 3,254 | 99.2 | 4,265 | 93.3 | 51,854 | 101.7 | 24,639 | 105.4 | 55,108 | 101.5 |
| 409,376 | 57.2 | 482,179 | 59.4 | 7,958,880 | 99.2 | 35,119,278 | 108.8 | 43,078,158 | 106.9 |
| 3,318 | 102.0 | 4,312 | 101.1 | 53,442 | 103.1 | 25,631 | 104.0 | 56,760 | 103.0 |
| 423,322 | 103.4 | 524,679 | 108.8 | 8,083,525 | 101.6 | 32,820,766 | 93.5 | 40,904,291 | 95.0 |
| 3,829 | 115.4 | 5,166 | 119.8 | 55,303 | 103.5 | 27,413 | 107.0 | 59,132 | 104.2 |
| 431,461 | 101.9 | 526,513 | 100.3 | 8,481,258 | 104.9 | 31,553,918 | 96.1 | 40,035,176 | 97.9 |
| 3,970 | 103.7 | 5,549 | 107.4 | 57,397 | 103.8 | 28,848 | 105.2 | 61,367 | 103.8 |
| 555,116 | 128.7 | 688,231 | 130.7 | 8,720,277 | 102.8 | 32,143,460 | 101.9 | 40,863,737 | 102.1 |
| 4,009 | 101.0 | 5,341 | 96.3 | 58,759 | 102.4 | 29,661 | 102.8 | 62,768 | 102.3 |
| 553,054 | 99.6 | 665,170 | 96.6 | 8,919,814 | 102.3 | 35,981,815 | 111.9 | 44,901,629 | 109.9 |
| 3,851 | 96.1 | 5,032 | 94.2 | 60,185 | 102.4 | 30,682 | 103.4 | 64,036 | 102.0 |
| 530,972 | 96.0 | 645,877 | 97.1 | 9,063,021 | 101.6 | 34,944,297 | 97.1 | 44,007,318 | 98.0 |

5. 法人市民税業態別課税状況 (令和元年度現年度)

(1) 法人業態別課税状況

| 区 分 | 法 人 数 | | | | | 構成比 |
|---------------|--------|--------|--------|--------|--------|---------|
| | 平成27年度 | 平成28年度 | 平成29年度 | 平成30年度 | 令和元年度 | |
| | 社 | 社 | 社 | 社 | 社 | % |
| 農 業 | 53 | 60 | 60 | 62 | 77 | 0.1 |
| 林 業・狩猟業 | 21 | 22 | 20 | 22 | 23 | 0.0 |
| 漁業・水産養殖業 | 27 | 29 | 28 | 31 | 31 | 0.1 |
| 鉱 業 | 21 | 22 | 19 | 19 | 21 | 0.0 |
| 建 設 業 | 4,844 | 4,990 | 5,156 | 5,264 | 5,366 | 9.1 |
| 製 造 業 | 4,162 | 4,195 | 4,238 | 4,316 | 4,404 | 7.5 |
| 卸 小 売 業 | 16,529 | 16,651 | 16,804 | 16,774 | 16,813 | 28.5 |
| 金 融 保 険 業 | 670 | 718 | 753 | 769 | 767 | 1.3 |
| 不 動 産 業 | 5,396 | 5,720 | 6,084 | 6,406 | 6,731 | 11.4 |
| 運 輸 通 信 業 | 1,212 | 1,334 | 1,368 | 1,385 | 1,409 | 2.4 |
| 電 気・ガ 斯・水 道 業 | 278 | 335 | 373 | 388 | 398 | 0.7 |
| サ ー ビ ス 業 | 16,995 | 17,318 | 17,919 | 18,288 | 18,506 | 31.4 |
| そ の 他 | 2,240 | 2,572 | 2,996 | 3,703 | 4,458 | 7.5 |
| 合 計 | 52,448 | 53,966 | 55,818 | 57,427 | 59,004 | 100.0 |
| | | | | | (構成比) | (100.0) |

※1. A法人 市内にのみ本店があるもの。

※2. B法人 市内に本店があるもので、市外に支店を有するもの。

※3. C法人 市外に本店があるもので、市内に支店を有するもの。

※4. D法人 法人税法第2条第5号～8号の法人等で均等割のみを課せられるもの。

※5. E法人 法人税法第2条第5号～8号の法人等で収益事業を営むもの。

(2) 業態別構成比と前年比推移

ア 法人数

(単位:%)

| 区 分 | 平成26年度 | | 平成27年度 | | 平成28年度 | | 平成29年度 | | 平成30年度 | | 令和元年度 | |
|---------------|--------|-------|--------|-------|--------|-------|--------|-------|--------|-------|-------|-------|
| | 構成比 | 前年比 | 構成比 | 前年比 | 構成比 | 前年比 | 構成比 | 前年比 | 構成比 | 前年比 | 構成比 | 前年比 |
| 建 設 業 | 9.1 | 103.3 | 9.2 | 104.2 | 9.2 | 103.0 | 9.2 | 103.3 | 9.2 | 102.1 | 9.1 | 101.9 |
| 製 造 業 | 8.2 | 98.5 | 7.9 | 99.5 | 7.8 | 100.8 | 7.6 | 101.0 | 7.5 | 101.8 | 7.5 | 102.0 |
| 卸 小 売 業 | 31.9 | 100.9 | 31.5 | 102.0 | 30.9 | 100.7 | 30.1 | 100.9 | 29.2 | 99.8 | 28.5 | 100.2 |
| 金 融 保 険 業 | 1.3 | 101.7 | 1.3 | 103.7 | 1.3 | 107.2 | 1.3 | 104.9 | 1.3 | 102.1 | 1.3 | 99.7 |
| 不 動 産 業 | 10.1 | 102.8 | 10.3 | 105.2 | 10.6 | 106.0 | 10.9 | 106.4 | 11.2 | 105.3 | 11.4 | 105.1 |
| 運 輸 通 信 業 | 2.3 | 102.6 | 2.3 | 104.4 | 2.5 | 110.1 | 2.5 | 102.5 | 2.4 | 101.2 | 2.4 | 101.7 |
| 電 気・ガ 斯・水 道 業 | 0.4 | 120.6 | 0.5 | 139.7 | 0.6 | 120.5 | 0.7 | 111.3 | 0.7 | 104.0 | 0.7 | 102.6 |
| サ ー ビ ス 業 | 32.9 | 104.2 | 32.4 | 103.8 | 32.1 | 101.9 | 32.1 | 103.5 | 31.8 | 102.1 | 31.4 | 101.2 |
| そ の 他 | 3.8 | 101.6 | 4.6 | 103.4 | 5.0 | 114.8 | 5.6 | 116.5 | 6.7 | 122.9 | 7.7 | 120.1 |
| 計 | 100.0 | 99.9 | 100.0 | 103.2 | 100.0 | 102.9 | 100.0 | 103.4 | 100.0 | 102.9 | 100.0 | 102.7 |

| 法人区分別 | | | | 組織別 | | |
|------------------|-----------------|-----------------|------------|--------|--------|--------|
| A法人 (市内本店非分割) | B法人 (市内本店分割) | C法人 (市外本店分割) | D法人 E法人 | 株式 | 有限 | その他 |
| 社 | 社 | 社 | 社 | 社 | 社 | 社 |
| 60 | 7 | 9 | 1 | 54 | 14 | 9 |
| 8 | 2 | 7 | 6 | 11 | 2 | 10 |
| 15 | 5 | 11 | 0 | 27 | 4 | 0 |
| 9 | 7 | 5 | 0 | 18 | 3 | 0 |
| 3,952 | 414 | 998 | 2 | 4,082 | 1,214 | 70 |
| 1,509 | 307 | 2,580 | 8 | 3,779 | 555 | 70 |
| 9,855 | 1,406 | 5,510 | 42 | 12,880 | 3,381 | 552 |
| 398 | 47 | 307 | 15 | 589 | 114 | 64 |
| 5,995 | 192 | 439 | 105 | 4,120 | 1,998 | 613 |
| 672 | 151 | 580 | 6 | 1,179 | 196 | 34 |
| 282 | 26 | 86 | 4 | 278 | 43 | 77 |
| 12,242 | 1,318 | 4,121 | 825 | 12,776 | 2,578 | 3,152 |
| 2,157 | 180 | 887 | 1,234 | 2,183 | 342 | 1,933 |
| 37,154 | 4,062 | 15,540 | 2,248 | 41,976 | 10,444 | 6,584 |
| (63.0) | (6.9) | (26.3) | (3.8) | (71.1) | (17.7) | (11.2) |

イ 法人税割額

(単位:%)

| 区分 | 平成26年度 | | 平成27年度 | | 平成28年度 | | 平成29年度 | | 平成30年度 | | 令和元年度 | |
|-----------|--------|-------|--------|-------|--------|-------|--------|-------|--------|-------|-------|-------|
| | 構成比 | 前年比 | 構成比 | 前年比 | 構成比 | 前年比 | 構成比 | 前年比 | 構成比 | 前年比 | 構成比 | 前年比 |
| 建設業 | 5.7 | 149.9 | 6.4 | 105.2 | 7.9 | 119.3 | 9.5 | 122.1 | 8.8 | 103.8 | 9.5 | 104.3 |
| 製造業 | 12.3 | 108.1 | 10.8 | 81.9 | 11.0 | 97.4 | 11.5 | 106.5 | 10.7 | 103.8 | 11.6 | 105.7 |
| 卸小売業 | 22.1 | 103.3 | 19.6 | 82.7 | 19.4 | 94.9 | 19.8 | 103.7 | 19.2 | 108.7 | 20.1 | 101.7 |
| 金融保険業 | 20.3 | 90.9 | 27.4 | 126.1 | 22.3 | 78.2 | 21.4 | 97.0 | 24.3 | 127.8 | 21.6 | 86.2 |
| 不動産業 | 6.4 | 125.5 | 6.6 | 96.1 | 7.8 | 113.7 | 9.9 | 128.8 | 8.8 | 99.0 | 8.6 | 95.9 |
| 運輸通信業 | 13.2 | 141.0 | 8.7 | 61.5 | 11.6 | 128.0 | 8.8 | 77.0 | 8.4 | 106.8 | 8.3 | 96.7 |
| 電気・ガス・水道業 | 0.5 | 118.7 | 0.6 | 104.6 | 1.2 | 198.2 | 0.4 | 36.9 | 1.7 | 449.2 | 0.7 | 38.2 |
| サービス業 | 18.6 | 114.8 | 19.0 | 95.5 | 18.0 | 91.0 | 17.5 | 98.4 | 16.9 | 108.8 | 18.1 | 104.0 |
| その他 | 0.9 | 98.5 | 0.9 | 93.8 | 0.8 | 87.0 | 1.2 | 154.8 | 1.2 | 111.0 | 1.5 | 116.8 |
| 計 | 100.0 | 110.0 | 100.0 | 93.3 | 100.0 | 96.1 | 100.0 | 101.5 | 100.0 | 112.2 | 100.0 | 97.1 |

6. 法人市民税業態別法人税割段階調

| 年度 | 法人税割額 | 合 計 | 構 成 比 | 0 円 | 10万円未満 | 10万円以上 50万円未満 |
|---------------|------------|------------|--------|---------|---------|------------------|
| | 業態別 | | | | | |
| 29 年 度 | 法 人 数 (社) | 55,818 | | 30,940 | 12,881 | 6,108 |
| | 法人税割額 (千円) | 31,588,344 | | 0 | 343,120 | 1,473,535 |
| | 構 成 比 (%) | — | 100.0 | 55.4 | 23.1 | 10.9 |
| 30 年 度 | 法 人 数 (社) | 57,427 | | 31,775 | 13,244 | 6,457 |
| | 法人税割額 (千円) | 35,428,761 | | 0 | 382,119 | 1,581,063 |
| | 構 成 比 (%) | — | 100.0 | 55.3 | 23.1 | 11.2 |
| 元 年 度 | 法 人 数 (社) | 59,004 | | 32,173 | 13,770 | 6,715 |
| | 法人税割額 (千円) | 34,413,325 | | 0 | 402,947 | 1,620,802 |
| | 構 成 比 (%) | — | 100.0 | 54.5 | 23.3 | 11.4 |
| | | 77 | 0.1 | 49 | 13 | 11 |
| 農 業 | 10,818 | 0.0 | 0 | 437 | 2,515 | |
| | 23 | 0.0 | 15 | 1 | 4 | |
| 林 業・狩 猟 業 | 14,393 | 0.0 | 0 | 1 | 673 | |
| | 31 | 0.1 | 19 | 4 | 3 | |
| 漁 業・水産養殖業 | 18,802 | 0.1 | 0 | 167 | 758 | |
| | 21 | 0.0 | 12 | 3 | 3 | |
| 鉱 業 | 9,767 | 0.0 | 0 | 95 | 649 | |
| | 5,366 | 9.1 | 2,502 | 1,440 | 707 | |
| 建 設 業 | 3,264,208 | 9.5 | 0 | 42,524 | 169,796 | |
| | 4,404 | 7.5 | 1,877 | 940 | 729 | |
| 製 造 業 | 3,993,740 | 11.6 | 0 | 32,681 | 187,902 | |
| | 16,813 | 28.5 | 9,519 | 3,531 | 1,888 | |
| 卸 小 売 業 | 6,914,252 | 20.1 | 0 | 105,859 | 466,247 | |
| | 767 | 1.3 | 383 | 138 | 65 | |
| 金 融 保 険 業 | 7,437,198 | 21.6 | 0 | 3,813 | 16,289 | |
| | 6,731 | 11.4 | 3,719 | 1,630 | 771 | |
| 不 動 産 業 | 2,972,825 | 8.6 | 0 | 46,863 | 178,156 | |
| | 1,409 | 2.4 | 615 | 349 | 203 | |
| 運 輸 通 信 業 | 2,868,550 | 8.3 | 0 | 10,889 | 51,554 | |
| | 398 | 0.7 | 222 | 79 | 44 | |
| 電 気・ガ 斯・水 道 業 | 236,411 | 0.7 | 0 | 2,099 | 10,420 | |
| | 18,506 | 31.4 | 10,532 | 4,373 | 1,958 | |
| サ ー ビ ス 業 | 6,236,714 | 18.1 | 0 | 126,347 | 462,022 | |
| | 4,458 | 7.5 | 2,709 | 1,269 | 329 | |
| そ の 他 | 435,647 | 1.4 | 0 | 31,172 | 73,821 | |

※構成比については、端数の関係で、総数の内訳の合計とは一致しない場合がある。

| 50万円以上 100万円未満 | 100万円以上 300万円未満 | 300万円以上 500万円未満 | 500万円以上 1,000万円未満 | 1,000万円以上 2,000万円未満 | 2,000万円以上 3,000万円未満 | 3,000万円以上 |
|-------------------|--------------------|--------------------|----------------------|------------------------|------------------------|-------------------|
| 2,100 | 2,254 | 615 | 472 | 249 | 80 | 119 |
| 1,520,949 | 3,999,488 | 2,392,583 | 3,366,780 | 3,552,207 | 1,997,313 | 12,942,369 |
| 3.8 | 4.0 | 1.1 | 0.9 | 0.4 | 0.1 | 0.3 |
| 4.8 | 12.7 | 7.6 | 10.7 | 11.2 | 6.3 | 40.9 |
| 2,135 | 2,221 | 611 | 480 | 291 | 81 | 132 |
| 1,558,152 | 3,930,988 | 2,415,422 | 3,439,953 | 4,097,190 | 1,966,289 | 16,057,585 |
| 3.7 | 3.9 | 1.1 | 0.9 | 0.5 | 0.1 | 0.2 |
| 4.4 | 11.1 | 6.8 | 9.7 | 11.6 | 5.5 | 45.3 |
| 2,330 | 2,370 | 615 | 536 | 288 | 77 | 130 |
| 1,685,711 | 4,107,829 | 2,433,336 | 3,873,853 | 4,112,840 | 1,945,027 | 14,230,980 |
| 3.9 | 4.0 | 1.0 | 1.0 | 0.5 | 0.1 | 0.3 |
| 4.9 | 11.9 | 7.1 | 11.3 | 12.0 | 5.7 | 41.2 |
| 1 | 2 | 1 | 0 | 0 | 0 | 0 |
| 630 | 3,373 | 3,863 | 0 | 0 | 0 | 0 |
| 0 | 0 | 3 | 0 | 0 | 0 | 0 |
| 0 | 0 | 13,719 | 0 | 0 | 0 | 0 |
| 0 | 3 | 0 | 2 | 0 | 0 | 0 |
| 0 | 5,024 | 0 | 12,853 | 0 | 0 | 0 |
| 1 | 1 | 0 | 1 | 0 | 0 | 0 |
| 715 | 1,158 | 0 | 7,150 | 0 | 0 | 0 |
| 251 | 264 | 81 | 61 | 43 | 5 | 12 |
| 179,778 | 461,587 | 314,737 | 437,213 | 602,668 | 109,650 | 946,255 |
| 316 | 306 | 93 | 75 | 38 | 13 | 17 |
| 232,543 | 536,794 | 369,007 | 556,026 | 538,173 | 345,737 | 1,194,877 |
| 719 | 724 | 162 | 167 | 69 | 16 | 18 |
| 517,669 | 1,272,927 | 644,964 | 1,211,862 | 1,045,145 | 428,029 | 1,221,550 |
| 35 | 43 | 12 | 16 | 30 | 5 | 40 |
| 24,665 | 71,929 | 50,825 | 115,982 | 423,851 | 117,681 | 6,612,163 |
| 231 | 208 | 55 | 60 | 34 | 13 | 10 |
| 168,123 | 357,785 | 216,288 | 419,495 | 490,255 | 330,325 | 765,535 |
| 82 | 93 | 25 | 22 | 8 | 1 | 11 |
| 58,815 | 159,413 | 101,686 | 168,901 | 98,605 | 21,284 | 2,197,403 |
| 19 | 23 | 5 | 2 | 2 | 0 | 2 |
| 13,026 | 43,346 | 18,341 | 15,839 | 28,160 | 0 | 105,180 |
| 612 | 643 | 162 | 121 | 62 | 23 | 20 |
| 446,498 | 1,095,406 | 637,552 | 862,664 | 847,354 | 570,854 | 1,188,017 |
| 63 | 60 | 16 | 9 | 2 | 1 | 0 |
| 43,249 | 99,087 | 62,354 | 65,868 | 38,629 | 21,467 | 0 |

7. 法人市民税業態別資本金等段階調

| 年度 | 業 態 別 | 資 本 金 等 の 額 | | D法人,E法人 | 100万円以下 | 100万円 超 500万円以下 | 500万円 超 1,000万円以下 | 1,000万円 超 2,000万円以下 |
|--------------|---------------|----------------|---------|---------|-----------|--------------------|----------------------|------------------------|
| | | 資本金段階 合 計 | | | | | | |
| 29 年 度 | 法 人 数 (社) | 55,818 | 2,096 | 7,682 | 17,241 | 12,399 | 2,770 | |
| | 法人税割額 (千円) | 31,588,344 | 522,904 | 351,576 | 887,743 | 1,773,160 | 977,229 | |
| | 構 成 比 (%) | 100.0 | 3.7 | 13.8 | 30.9 | 22.2 | 5.0 | |
| | | 100.0 | 1.7 | 1.1 | 2.8 | 5.6 | 3.1 | |
| 30 年 度 | 法 人 数 (社) | 57,427 | 2,204 | 8,383 | 17,593 | 12,577 | 2,802 | |
| | 法人税割額 (千円) | 35,428,761 | 589,515 | 433,004 | 875,603 | 1,835,260 | 993,569 | |
| | 構 成 比 (%) | 100.0 | 3.8 | 14.6 | 30.6 | 21.9 | 4.9 | |
| | | 100.0 | 1.7 | 1.2 | 2.5 | 5.2 | 2.8 | |
| 元 年 度 | 法 人 数 (社) | 59,004 | 2,248 | 9,277 | 17,843 | 12,730 | 2,782 | |
| | 法人税割額 (千円) | 34,413,325 | 550,160 | 535,829 | 1,098,311 | 1,849,498 | 1,027,383 | |
| | 構 成 比 (%) | 100.0 | 3.8 | 15.7 | 30.2 | 21.6 | 4.7 | |
| | | 100.0 | 1.6 | 1.6 | 3.2 | 5.4 | 3.0 | |
| | 農 業 | 77 | 1 | 15 | 33 | 16 | 1 | |
| | | 10,818 | 0 | 169 | 1,967 | 5,508 | 0 | |
| | 林 業・狩 猟 業 | 23 | 6 | 2 | 2 | 2 | 1 | |
| | | 14,393 | 0 | 113 | 0 | 0 | 0 | |
| | 漁 業・水産養殖業 | 31 | 0 | 1 | 4 | 8 | 1 | |
| | | 18,802 | 0 | 1 | 0 | 2,268 | 0 | |
| | 鉱 業 | 21 | 0 | 0 | 4 | 5 | 4 | |
| | | 9,767 | 0 | 0 | 1,199 | 18 | 871 | |
| | 建 設 業 | 5,366 | 2 | 558 | 2,054 | 1,118 | 392 | |
| | | 3,264,208 | 0 | 17,503 | 119,119 | 157,862 | 189,374 | |
| | 製 造 業 | 4,404 | 8 | 188 | 696 | 812 | 205 | |
| | | 3,993,740 | 6 | 18,064 | 25,848 | 97,417 | 63,390 | |
| | 卸 小 売 業 | 16,813 | 42 | 1,851 | 5,322 | 4,207 | 822 | |
| | | 6,914,252 | 3,542 | 67,882 | 200,680 | 571,525 | 267,789 | |
| | 金 融 保 険 業 | 767 | 15 | 115 | 177 | 114 | 14 | |
| | | 7,437,198 | 17,272 | 15,546 | 64,080 | 10,336 | 1,919 | |
| | 不 動 産 業 | 6,731 | 105 | 1,388 | 2,764 | 1,572 | 196 | |
| | | 2,972,825 | 4,525 | 114,165 | 297,238 | 322,297 | 136,500 | |
| | 運 輸 通 信 業 | 1,409 | 6 | 129 | 297 | 302 | 128 | |
| | | 2,868,550 | 4,430 | 3,223 | 25,137 | 47,335 | 29,192 | |
| | 電 気・ガ 斯・水 道 業 | 398 | 4 | 96 | 117 | 75 | 23 | |
| | | 236,411 | 72 | 3,679 | 8,609 | 9,319 | 6,708 | |
| | サ ー ビ ス 業 | 18,506 | 825 | 3,902 | 5,451 | 3,961 | 856 | |
| | | 6,236,714 | 478,960 | 231,987 | 321,441 | 574,508 | 308,799 | |
| | そ の 他 | 4,458 | 1,234 | 1,032 | 922 | 538 | 139 | |
| | | 435,647 | 41,353 | 63,497 | 32,993 | 51,105 | 22,841 | |

※構成比については、端数の関係で、総数の内訳の合計とは一致しない場合がある。

| 2,000万円 超 3,000万円以下 | 3,000万円 超 4,000万円以下 | 4,000万円 超 5,000万円以下 | 5,000万円 超 1億円以下 | 1億円 超 5億円以下 | 5億円 超 10億円以下 | 10億円 超 50億円以下 | 50億円 超 100億円以下 | 100億円超 |
|------------------------|------------------------|------------------------|--------------------|------------------|------------------|------------------|-------------------|-------------------|
| 1,798 | 1,005 | 1,428 | 2,766 | 2,655 | 993 | 1,447 | 463 | 1,075 |
| 765,925 | 411,342 | 976,686 | 2,248,296 | 3,246,941 | 1,458,976 | 2,905,934 | 1,377,977 | 13,683,655 |
| 3.2 | 1.8 | 2.6 | 5.0 | 4.8 | 1.8 | 2.6 | 0.8 | 1.8 |
| 2.4 | 1.3 | 3.1 | 7.1 | 10.3 | 4.6 | 9.2 | 4.4 | 43.3 |
| 1,835 | 1,028 | 1,433 | 2,861 | 2,658 | 1,028 | 1,497 | 463 | 1,065 |
| 725,737 | 401,172 | 1,083,710 | 1,939,148 | 3,497,594 | 1,492,791 | 3,167,720 | 1,819,885 | 16,574,053 |
| 3.2 | 1.8 | 2.5 | 5.0 | 4.6 | 1.8 | 2.6 | 0.8 | 1.9 |
| 2.0 | 1.1 | 3.1 | 5.5 | 9.9 | 4.2 | 8.9 | 5.1 | 46.8 |
| 1,861 | 1,025 | 1,493 | 2,896 | 2,708 | 1,037 | 1,525 | 479 | 1,100 |
| 655,038 | 477,385 | 1,099,215 | 2,648,641 | 3,641,804 | 1,501,646 | 3,102,445 | 1,549,932 | 14,676,038 |
| 3.2 | 1.7 | 2.5 | 4.9 | 4.6 | 1.8 | 2.6 | 0.8 | 1.9 |
| 1.9 | 1.4 | 3.2 | 7.7 | 10.6 | 4.4 | 9.0 | 4.5 | 42.5 |
| 4 | 0 | 0 | 2 | 2 | 1 | 0 | 1 | 1 |
| 733 | 0 | 0 | 244 | 0 | 0 | 0 | 272 | 1,925 |
| 2 | 1 | 0 | 2 | 2 | 1 | 1 | 0 | 1 |
| 1 | 0 | 0 | 4,541 | 4,620 | 156 | 121 | 0 | 4,841 |
| 3 | 0 | 2 | 5 | 3 | 0 | 1 | 1 | 2 |
| 0 | 0 | 0 | 1,234 | 7,249 | 0 | 385 | 1,896 | 5,769 |
| 3 | 0 | 1 | 1 | 0 | 0 | 0 | 1 | 2 |
| 262 | 0 | 229 | 36 | 0 | 0 | 0 | 0 | 7,152 |
| 250 | 171 | 167 | 224 | 186 | 48 | 98 | 24 | 74 |
| 87,698 | 132,663 | 147,213 | 317,480 | 370,045 | 94,808 | 265,840 | 96,512 | 1,268,091 |
| 166 | 97 | 170 | 492 | 487 | 193 | 350 | 149 | 391 |
| 39,790 | 27,301 | 92,968 | 193,769 | 434,287 | 176,150 | 473,592 | 271,125 | 2,080,033 |
| 570 | 333 | 526 | 970 | 925 | 372 | 479 | 150 | 244 |
| 197,353 | 116,416 | 340,605 | 579,608 | 1,208,877 | 501,468 | 923,969 | 474,972 | 1,459,566 |
| 22 | 7 | 20 | 33 | 43 | 18 | 43 | 18 | 128 |
| 4,702 | 1,476 | 52,190 | 639,421 | 102,685 | 95,068 | 436,127 | 17,738 | 5,978,638 |
| 130 | 60 | 84 | 170 | 112 | 43 | 58 | 17 | 32 |
| 91,306 | 69,830 | 164,514 | 211,332 | 488,516 | 130,570 | 265,183 | 199,734 | 477,115 |
| 66 | 45 | 52 | 112 | 100 | 39 | 67 | 18 | 48 |
| 29,785 | 27,803 | 41,748 | 83,648 | 90,057 | 59,854 | 66,454 | 52,316 | 2,307,568 |
| 10 | 8 | 13 | 14 | 13 | 9 | 9 | 3 | 4 |
| 4,538 | 4,671 | 9,387 | 14,265 | 23,244 | 20,115 | 22,963 | 2,969 | 105,872 |
| 548 | 262 | 394 | 754 | 710 | 259 | 361 | 81 | 142 |
| 187,831 | 91,239 | 229,369 | 565,716 | 872,118 | 403,699 | 612,322 | 425,941 | 932,784 |
| 87 | 41 | 64 | 117 | 125 | 54 | 58 | 16 | 31 |
| 11,039 | 5,986 | 20,992 | 37,347 | 40,106 | 19,758 | 35,489 | 6,457 | 46,684 |

8. 決算期別法人数・法人税割額調

| 区 分 | | 1 年 決 | | | | | |
|------------------|------------------|---------|-----------|------------|---------|-----------|-----------|
| | | 1 月 | 2 月 | 3 月 | 4 月 | 5 月 | 6 月 |
| 29 年 | 法人数(社) | 1,843 | 3,345 | 15,695 | 2,870 | 3,739 | 4,718 |
| | 法人税割額(千円) | 438,510 | 1,248,245 | 20,486,050 | 455,746 | 992,262 | 901,714 |
| | 構成比(%) | 3.3 | 6.0 | 28.1 | 5.1 | 6.7 | 8.5 |
| | | 1.4 | 4.0 | 64.9 | 1.4 | 3.1 | 2.9 |
| 30 年 | 法人数(社) | 1,897 | 3,509 | 15,960 | 2,999 | 3,845 | 4,917 |
| | 法人税割額(千円) | 446,416 | 1,267,673 | 23,075,768 | 494,902 | 1,349,945 | 1,067,418 |
| | 構成比(%) | 3.3 | 6.1 | 27.8 | 5.2 | 6.7 | 8.6 |
| | | 1.3 | 3.6 | 65.1 | 1.4 | 3.8 | 3.0 |
| 元 年 | 法人数(社) | 1,944 | 3,604 | 16,280 | 3,115 | 3,995 | 5,111 |
| | 法人税割額(千円) | 437,279 | 1,366,729 | 21,549,499 | 496,465 | 944,229 | 1,077,372 |
| | 構成比(%) | 3.3 | 6.1 | 27.6 | 5.3 | 6.8 | 8.7 |
| | | 1.3 | 4.0 | 62.6 | 1.4 | 2.7 | 3.1 |
| 市 内 本 店 | 非 分 割 (A 法 人) | 1,519 | 2,426 | 6,787 | 2,394 | 2,961 | 3,608 |
| | 分 割 (B 法 人) | 171,289 | 316,792 | 1,782,170 | 250,002 | 327,396 | 469,434 |
| 市本 外店 | 分 割 (C 法 人) | 103 | 223 | 1,151 | 199 | 297 | 384 |
| | D 法 人 | 125,676 | 255,945 | 4,705,538 | 97,573 | 291,432 | 195,920 |
| E 法 人 | 分 割 (C 法 人) | 294 | 913 | 6,589 | 492 | 688 | 1,063 |
| | D 法 人 | 125,480 | 791,829 | 14,644,444 | 134,934 | 231,653 | 411,384 |
| E 法 人 | D 法 人 | 0 | 0 | 720 | 0 | 0 | 1 |
| | E 法 人 | 0 | 0 | 0 | 0 | 0 | 0 |
| E 法 人 | E 法 人 | 28 | 42 | 1,033 | 30 | 49 | 55 |
| | E 法 人 | 14,834 | 2,163 | 417,347 | 13,956 | 93,748 | 634 |

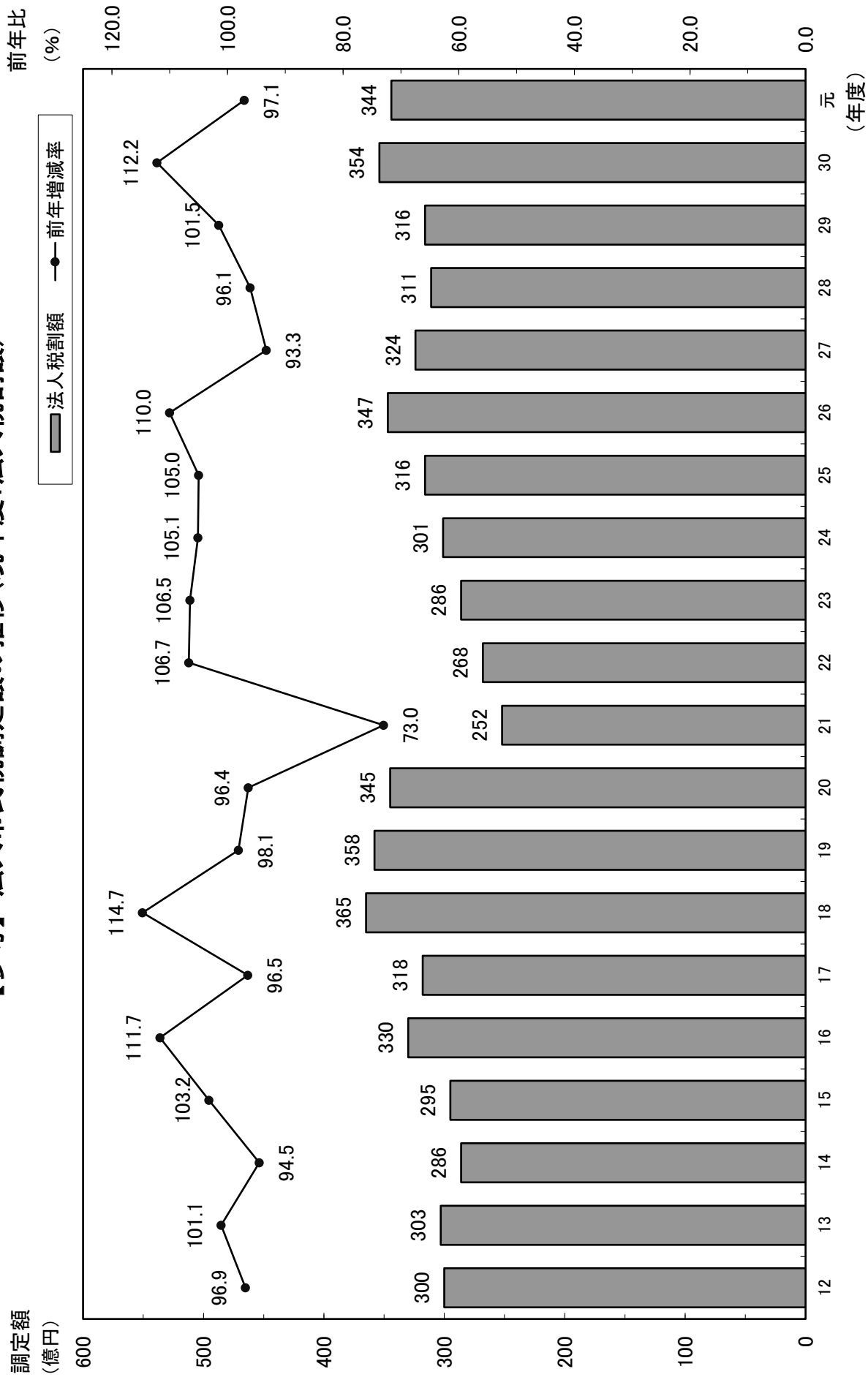
| 区 分 | | 半 年 決 算 法 | | | | | |
|------------------|------------------|-----------|------|-------|-------|-------|-------|
| | | 1・7月 | 2・8月 | 3・9月 | 4・10月 | 5・11月 | 6・12月 |
| 29 年 | 法人数(社) | 0 | 2 | 5 | 0 | 12 | 0 |
| | 法人税割額(千円) | 0 | 0 | 445 | 0 | 192 | 0 |
| | 構成比(%) | 0.0 | 0.0 | 0.0 | 0.0 | 0.0 | 0.0 |
| | | 0.0 | 0.0 | 0.0 | 0.0 | 0.0 | 0.0 |
| 30 年 | 法人数(社) | 0 | 2 | 4 | 0 | 12 | 1 |
| | 法人税割額(千円) | 0 | 60 | 1,414 | 0 | 229 | 0 |
| | 構成比(%) | 0.0 | 0.0 | 0.0 | 0.0 | 0.0 | 0.0 |
| | | 0.0 | 0.0 | 0.0 | 0.0 | 0.0 | 0.0 |
| 元 年 | 法人数(社) | 0 | 2 | 4 | 0 | 12 | 2 |
| | 法人税割額(千円) | 0 | 39 | 2,247 | 0 | 236 | 0 |
| | 構成比(%) | 0.0 | 0.0 | 0.0 | 0.0 | 0.0 | 0.0 |
| | | 0.0 | 0.0 | 0.0 | 0.0 | 0.0 | 0.0 |
| 市 内 本 店 | 非 分 割 (A 法 人) | 0 | 2 | 2 | 0 | 0 | 2 |
| | 分 割 (B 法 人) | 0 | 39 | 449 | 0 | 0 | 0 |
| 市本 外店 | 分 割 (C 法 人) | 0 | 0 | 2 | 0 | 0 | 0 |
| | D 法 人 | 0 | 0 | 1,798 | 0 | 0 | 0 |
| E 法 人 | 分 割 (C 法 人) | 0 | 0 | 0 | 0 | 12 | 0 |
| | D 法 人 | 0 | 0 | 0 | 0 | 236 | 0 |
| E 法 人 | D 法 人 | 0 | 0 | 0 | 0 | 0 | 0 |
| | E 法 人 | 0 | 0 | 0 | 0 | 0 | 0 |
| E 法 人 | E 法 人 | 0 | 0 | 0 | 0 | 0 | 0 |
| | E 法 人 | 0 | 0 | 0 | 0 | 0 | 0 |

※ 上段—法人数、下段—法人税割額

| 算 法 人 | | | | | | |
|----------------|----------------|------------------|----------------|----------------|------------------|-------------------|
| 7 月 | 8 月 | 9 月 | 10 月 | 11 月 | 12 月 | 計 |
| 3,412 | 4,130 | 5,644 | 2,396 | 1,964 | 6,043 | 55,799 |
| 494,471 | 581,891 | 1,307,470 | 412,133 | 321,963 | 3,947,252 | 31,587,707 |
| 6.1 | 7.4 | 10.1 | 4.3 | 3.5 | 10.9 | 100.0 |
| 1.6 | 1.8 | 4.1 | 1.3 | 1.0 | 12.5 | 100.0 |
| 3,525 | 4,266 | 5,785 | 2,511 | 2,068 | 6,126 | 57,408 |
| 383,537 | 627,727 | 1,422,956 | 455,151 | 355,211 | 4,480,354 | 35,427,058 |
| 6.1 | 7.4 | 10.1 | 4.4 | 3.6 | 10.7 | 100.0 |
| 1.1 | 1.8 | 4.0 | 1.3 | 1.0 | 12.6 | 100.0 |
| 3,609 | 4,345 | 5,937 | 2,612 | 2,116 | 6,316 | 58,984 |
| 524,744 | 694,687 | 1,583,040 | 494,451 | 407,743 | 4,834,565 | 34,410,803 |
| 6.1 | 7.4 | 10.1 | 4.4 | 3.6 | 10.6 | 100.0 |
| 1.5 | 2.0 | 4.6 | 1.4 | 1.2 | 14.2 | 100.0 |
| 2,674 | 3,186 | 4,101 | 1,990 | 1,577 | 3,925 | 37,148 |
| 218,506 | 354,069 | 567,067 | 205,195 | 163,164 | 582,821 | 5,407,905 |
| 246 | 306 | 419 | 175 | 148 | 409 | 4,060 |
| 91,141 | 79,904 | 315,964 | 114,372 | 41,408 | 543,434 | 6,858,307 |
| 651 | 818 | 1,350 | 429 | 365 | 1,876 | 15,528 |
| 214,652 | 260,209 | 699,152 | 174,608 | 202,701 | 3,703,385 | 21,594,431 |
| 0 | 0 | 0 | 0 | 0 | 1 | 722 |
| 0 | 0 | 0 | 0 | 0 | 0 | 0 |
| 38 | 35 | 67 | 18 | 26 | 105 | 1,526 |
| 445 | 505 | 857 | 276 | 470 | 4,925 | 550,160 |

| 人 | 合 計 | 構 成 比 |
|--------------|-------------------|--------------|
| 計 | | |
| 19 | 55,818 | |
| 637 | 31,588,344 | |
| 0.0 | 100.0 | |
| 0.0 | 100.0 | |
| 19 | 57,427 | |
| 1,703 | 35,428,761 | |
| 0.0 | 100.0 | |
| 0.0 | 100.0 | |
| 20 | 59,004 | 100.0 |
| 2,522 | 34,413,325 | 100.0 |
| 0.0 | 100.0 | |
| 0.0 | 100.0 | |
| 6 | 37,154 | 63.0 |
| 488 | 5,408,393 | 15.7 |
| 2 | 4,062 | 6.9 |
| 1,798 | 6,860,105 | 19.9 |
| 12 | 15,540 | 26.3 |
| 236 | 21,594,667 | 62.8 |
| 0 | 722 | 1.2 |
| 0 | 0 | 0.0 |
| 0 | 1,526 | 2.6 |
| 0 | 550,160 | 1.6 |

【参考】法人市民税調定額の推移(現年度:法人税割額)



第4 固定資産税 都市計画税

| | |
|-----------------------------|----|
| 1. 固定資産税調定額の推移 | 52 |
| 2. 都市計画税調定額の推移 | 53 |
| 3. 固定資産税・都市計画税年度別課税標準額(現年度) | 54 |
| 4. 令和元年度宅地の用途地区別分類 | 54 |
| 5. 土地に関する調(令和元年度概要調書による) | 56 |
| 6. 家屋に関する調(令和元年度概要調書による) | 58 |
| 7. 償却資産に関する調(令和元年度概要調書による) | 60 |
| 8. 国有資産等所在市町村交付金に関する調 | 62 |
| 9. 固定資産評価審査申出年度別調 | 64 |

1. 固定資産税調定額の推移

ア 現年度

| 年度 | 土地・家屋 | | | | 償却資産 | | | | 計 | | | |
|----|--------|---------|--------|-------------|--------|--------|--------|------------|--------|---------|--------|-------------|
| | 人員(伸率) | | 税額(伸率) | | 人員(伸率) | | 税額(伸率) | | 人員(伸率) | | 税額(伸率) | |
| | 人 | % | 千円 | % | 人 | % | 千円 | % | 人 | % | 千円 | % |
| 27 | 土 | 378,670 | 1.0 | | | | | | | | | |
| | 家 | 371,360 | 1.2 | | | | | | | | | |
| | 計 | 421,434 | 0.8 | 96,036,208 | 0.7 | 20,956 | 3.8 | 12,954,490 | 4.5 | 442,390 | 0.9 | 108,990,698 |
| 28 | 土 | 383,116 | 1.2 | | | | | | | | | |
| | 家 | 376,215 | 1.3 | | | | | | | | | |
| | 計 | 425,590 | 1.0 | 97,863,805 | 1.9 | 21,551 | 2.8 | 12,891,783 | △0.5 | 447,141 | 1.1 | 110,755,588 |
| 29 | 土 | 386,084 | 0.8 | | | | | | | | | |
| | 家 | 379,476 | 0.9 | | | | | | | | | |
| | 計 | 428,174 | 0.6 | 99,474,172 | 1.6 | 22,588 | 4.8 | 13,300,558 | 3.2 | 450,762 | 0.8 | 112,774,730 |
| 30 | 土 | 390,010 | 1.0 | | | | | | | | | |
| | 家 | 383,736 | 1.1 | | | | | | | | | |
| | 計 | 431,726 | 0.8 | 102,332,411 | 2.9 | 23,534 | 4.2 | 13,378,509 | 0.6 | 455,260 | 1.0 | 115,710,920 |
| 元 | 土 | 392,980 | 0.8 | | | | | | | | | |
| | 家 | 386,666 | 0.8 | | | | | | | | | |
| | 計 | 433,909 | 0.5 | 106,222,392 | 3.8 | 24,274 | 3.1 | 13,546,407 | 1.3 | 458,183 | 0.6 | 119,768,799 |

イ 過年度

| 年度 | 土地・家屋 | | | | 償却資産 | | | | 計 | | | |
|----|--------|-----|--------|--------|--------|-------|--------|---------|--------|-------|--------|---------|
| | 人員(伸率) | | 税額(伸率) | | 人員(伸率) | | 税額(伸率) | | 人員(伸率) | | 税額(伸率) | |
| | 人 | % | 千円 | % | 人 | % | 千円 | % | 人 | % | 千円 | % |
| 27 | 土 | 184 | 201.6 | | | | | | | | | |
| | 家 | 339 | 44.9 | | | | | | | | | |
| | 計 | 429 | 72.3 | 17,881 | 58.4 | 751 | 5.8 | 134,928 | 35.1 | 1,180 | 23.0 | 152,809 |
| 28 | 土 | 123 | △33.2 | | | | | | | | | |
| | 家 | 326 | △3.8 | | | | | | | | | |
| | 計 | 394 | △8.2 | 10,170 | △43.1 | 640 | △14.8 | 101,693 | △24.6 | 1,034 | △12.4 | 111,863 |
| 29 | 土 | 56 | △54.5 | | | | | | | | | |
| | 家 | 225 | △31.0 | | | | | | | | | |
| | 計 | 249 | △36.8 | 26,443 | 160.0 | 1,086 | 69.7 | 201,522 | 98.2 | 1,335 | 29.1 | 227,964 |
| 30 | 土 | 57 | 1.8 | | | | | | | | | |
| | 家 | 81 | △64.0 | | | | | | | | | |
| | 計 | 84 | △66.3 | 13,558 | △48.7 | 951 | △12.4 | 139,460 | △30.8 | 1,035 | △22.5 | 153,018 |
| 元 | 土 | 76 | 33.3 | | | | | | | | | |
| | 家 | 103 | 27.2 | | | | | | | | | |
| | 計 | 118 | 40.5 | 34,338 | 153.3 | 788 | △17.1 | 153,380 | 10.0 | 906 | △12.5 | 187,718 |

2. 都市計画税調定額の推移

ア 現年度

| 年度 | 人 員 (伸率) | | 税 額 (伸率) | |
|----|----------|---------|----------|----------------|
| | 人 | % | 千円 | % |
| 27 | 土 | 366,233 | 1.1 | |
| | 家 | 360,258 | 1.2 | |
| | 計 | 405,807 | 0.8 | 22,594,311 1.1 |
| 28 | 土 | 370,671 | 1.2 | |
| | 家 | 365,093 | 1.3 | |
| | 計 | 409,963 | 1.0 | 23,059,239 2.1 |
| 29 | 土 | 373,657 | 0.8 | |
| | 家 | 368,324 | 0.9 | |
| | 計 | 412,571 | 0.6 | 23,434,845 1.6 |
| 30 | 土 | 377,677 | 1.1 | |
| | 家 | 372,564 | 1.2 | |
| | 計 | 416,224 | 0.9 | 24,198,347 3.3 |
| 元 | 土 | 380,807 | 0.8 | |
| | 家 | 375,618 | 0.8 | |
| | 計 | 418,621 | 0.6 | 25,123,687 3.8 |

イ 過年度

| 年度 | 人 員 (伸率) | | 税 額 (伸率) | |
|----|----------|-----|----------|-------------|
| | 人 | % | 千円 | % |
| 27 | 土 | 165 | 189.5 | |
| | 家 | 317 | 43.4 | |
| | 計 | 395 | 66.7 | 4,147 69.7 |
| 28 | 土 | 104 | △37.0 | |
| | 家 | 299 | △5.7 | |
| | 計 | 356 | △9.9 | 2,306 △44.4 |
| 29 | 土 | 55 | △47.1 | |
| | 家 | 214 | △28.4 | |
| | 計 | 238 | △33.1 | 5,519 139.3 |
| 30 | 土 | 52 | △5.5 | |
| | 家 | 78 | △63.6 | |
| | 計 | 78 | △67.2 | 2,897 △47.5 |
| 元 | 土 | 68 | 30.8 | |
| | 家 | 78 | 0.0 | |
| | 計 | 94 | 20.5 | 6,894 138.0 |

3. 固定資産税・都市計画税年度別課税標準額(現年度)

| 区 分 | | 平成27年度 | | 平成28年度 | |
|--------------|-------|---------------|-------|---------------|-------|
| | | 課税標準額 | 前年比 | 課税標準額 | 前年比 |
| | | 千円 | % | 千円 | % |
| 土地 | 固定 | 2,960,252,492 | 101.8 | 2,986,546,905 | 100.9 |
| | 都市 | 3,608,643,716 | 102.0 | 3,644,704,120 | 101.0 |
| 家屋 | 固定 | 4,053,730,648 | 100.2 | 4,174,599,095 | 103.0 |
| | 都市 | 3,948,990,666 | 100.2 | 4,068,208,295 | 103.0 |
| 償却資産 (固定) | 市評価 | 630,259,472 | 104.0 | 644,622,606 | 102.3 |
| | 総務省配分 | 275,068,380 | 105.7 | 256,013,775 | 93.1 |
| | 県配分 | 22,118,183 | 103.7 | 22,285,689 | 100.8 |
| | 計 | 927,446,035 | 104.5 | 922,922,070 | 99.5 |
| 合計 | 固定 | 7,941,429,175 | 101.3 | 8,084,068,070 | 101.8 |
| | 都市 | 7,557,634,382 | 101.1 | 7,712,912,415 | 102.1 |

4. 令和元年度宅地の用途地区別分類

| 用途地区別 | | 区分 | | 地 積 | | 決 定 価 格 | | ㎡当平均価格 | |
|---------------|---------|------------|----------|---------------|----------|-----------|--|--------|--|
| | | ㎡ | % | 千円 | % | 円 | | | |
| 商業地区 | 繁華街 | 84,431 | | 41,453,994 | | 490,981 | | | |
| | 高度商業地区Ⅰ | 116,569 | | 381,792,138 | | 3,275,246 | | | |
| | 高度商業地区Ⅱ | 485,358 | | 694,357,997 | | 1,430,610 | | | |
| | 普通商業地区 | 9,488,335 | | 2,061,239,213 | | 217,239 | | | |
| | 計(構成比) | 10,174,693 | (11.0%) | 3,178,843,342 | (38.2%) | 312,426 | | | |
| 工業地区 | 大工場地区 | 341,517 | | 15,004,547 | | 43,935 | | | |
| | 中小工場地区 | 9,696,068 | | 548,168,484 | | 56,535 | | | |
| | 家内工場地区 | — | | — | | — | | | |
| | 計(構成比) | 10,037,585 | (10.9%) | 563,173,031 | (6.8%) | 56,106 | | | |
| 住宅地区 | 併用住宅地区 | 6,459,226 | | 608,891,643 | | 94,267 | | | |
| | 高級住宅地区 | 102,267 | | 39,044,252 | | 381,787 | | | |
| | 普通住宅地区 | 58,853,822 | | 3,813,285,588 | | 64,792 | | | |
| | 計(構成比) | 65,415,315 | (70.9%) | 4,461,221,483 | (53.6%) | 68,198 | | | |
| 村落地区 | 集団地区 | 199,723 | | 3,930,068 | | 19,678 | | | |
| | 村落地区 | 6,269,214 | | 110,476,417 | | 17,622 | | | |
| | 計(構成比) | 6,468,937 | (7.0%) | 114,406,485 | (1.4%) | 17,686 | | | |
| 観光地区 | | — | | — | | — | | | |
| 農業用施設の用に供する宅地 | | 184,325 | (0.2%) | 354,113 | (0.0%) | 1,921 | | | |
| 生産緑地地区内の宅地 | | 1,298 | (0.0%) | 2,331 | (0.0%) | 1,796 | | | |
| 合 計 | | 92,282,153 | (100.0%) | 8,318,000,785 | (100.0%) | 90,137 | | | |

※1. 概要調書による。

※2. 法定免税点以上を対象としたものである。

| 平成29年度 | | 平成30年度 | | 令和元年度 | |
|---------------|-------|---------------|-------|---------------|-------|
| 課税標準額 | 前年比 | 課税標準額 | 前年比 | 課税標準額 | 前年比 |
| 千円 | % | 千円 | % | 千円 | % |
| 3,003,246,552 | 100.6 | 3,170,483,529 | 105.6 | 3,304,886,517 | 104.2 |
| 3,665,294,213 | 100.6 | 3,873,778,468 | 105.7 | 4,036,285,383 | 104.2 |
| 4,278,588,157 | 102.5 | 4,321,565,615 | 101.0 | 4,468,225,445 | 103.4 |
| 4,171,220,900 | 102.5 | 4,217,495,887 | 101.1 | 4,362,847,529 | 103.4 |
| 671,962,804 | 104.2 | 689,268,627 | 102.6 | 702,854,128 | 102.0 |
| 258,401,930 | 100.9 | 246,863,855 | 95.5 | 246,632,198 | 99.9 |
| 21,756,413 | 97.6 | 21,510,493 | 98.9 | 20,947,042 | 97.4 |
| 952,121,147 | 103.2 | 957,642,975 | 100.6 | 970,433,368 | 101.3 |
| 8,233,955,856 | 101.9 | 8,449,692,119 | 102.6 | 8,743,545,330 | 103.5 |
| 7,836,515,113 | 101.6 | 8,091,274,355 | 103.3 | 8,399,132,912 | 103.8 |

5. 土地に関する調(令和元年度概要調書による)

| 区 分 | 地 積 | | | | 決 定 | | | | |
|-------------|-----------------------|--------------|-----------------------|-------------------------------|---------------|-----------------------|-------------|-------------|---|
| | 非課税地積 (イ) | 評価総地積 (ロ) | 法定免税点 未満のもの (ハ) | 法定免税点 以上のもの (ロ)-(ハ)=(ニ) | 総 額 (ホ) | 法定免税点 未満のもの (ヘ) | | | |
| | ㎡ | ㎡ | ㎡ | ㎡ | 千円 | 千円 | | | |
| 平成 27 年度 | 106,838,274 | 184,277,511 | 13,733,510 | 170,544,001 | 7,644,413,169 | 4,389,281 | | | |
| 平成 28 年度 | 107,263,584 | 184,231,238 | 13,678,048 | 170,553,190 | 7,650,971,634 | 4,139,395 | | | |
| 平成 29 年度 | 108,473,651 | 184,061,776 | 13,585,973 | 170,475,803 | 7,659,061,897 | 3,943,510 | | | |
| 平成 30 年度 | 108,723,909 | 184,052,757 | 13,511,904 | 170,540,853 | 8,933,299,181 | 3,952,455 | | | |
| 令和元年度 | 108,958,096 | 184,073,396 | 13,481,582 | 170,591,814 | 8,944,202,718 | 4,187,063 | | | |
| 田 | 一般田 | 3,007,762 | 15,411,040 | 1,484,825 | 13,926,215 | 1,417,585 | 125,027 | | |
| | 勧告遊休田 | — | — | — | — | — | — | | |
| | 宅地介在田等 | — | 1,768,200 | 20,135 | 1,748,065 | 58,675,999 | 264,919 | | |
| 畑 | 一般畑 | 981,970 | 6,730,219 | 1,528,874 | 5,201,345 | 179,676 | 33,065 | | |
| | 勧告遊休畑 | — | — | — | — | — | — | | |
| | 宅地介在畑等 | — | 960,496 | 17,802 | 942,694 | 29,469,533 | 593,204 | | |
| 宅地 | 小規模住宅用地 | — | 54,537,971 | 135,697 | 54,402,274 | 4,154,265,829 | 1,998,117 | | |
| | 一般住宅用地 | — | 10,211,037 | 7,015 | 10,204,022 | 523,457,528 | 107,039 | | |
| | 商業地等 | — | 27,689,654 | 13,797 | 27,675,857 | 3,642,481,368 | 98,784 | | |
| | 計 | 18,937,316 | 92,438,662 | 156,509 | 92,282,153 | 8,320,204,725 | 2,203,940 | | |
| 鉱 泉 地 | | — | 17 | — | 17 | 1,082 | — | | |
| 池 沼 | | 1,091,113 | 84,337 | 15,238 | 69,099 | 348,777 | 683 | | |
| 山林 | 一般山林 | 16,761,742 | 46,929,163 | 8,360,993 | 38,568,170 | 999,320 | 173,077 | | |
| | 介在山林 | — | 1,547,429 | 26,404 | 1,521,025 | 4,549,892 | 45,002 | | |
| 牧 場 | | 517,575 | — | — | — | — | — | | |
| 原 野 | | 3,582,978 | 5,334,872 | 1,066,243 | 4,268,629 | 235,061 | 26,063 | | |
| 雑 種 地 | ゴルフ場用地 | | — | 1,461,447 | 109 | 1,461,338 | 3,838,403 | 254 | |
| | 遊園地等用地 | | — | 1,216,406 | 10 | 1,216,396 | 33,556,009 | 265 | |
| | 鉄 軌 道 用 地 | 単 体 利 用 | 512,791 | 1,501,167 | — | 1,501,167 | 32,910,428 | — | |
| | | 複 合 利 用 | 小規模住宅用地 | — | 278 | — | 278 | 8,557 | — |
| | | | 一般住宅用地 | — | — | — | — | — | — |
| | | | 商業地等 | — | 259,431 | — | 259,431 | 204,502,762 | — |
| | | 計 | — | 259,709 | — | 259,709 | 204,511,319 | — | |
| | その他雑種地 | | 8,548,026 | 8,430,232 | 804,440 | 7,625,792 | 253,304,909 | 721,564 | |
| 計 | | 9,060,817 | 12,868,961 | 804,559 | 12,064,402 | 528,121,068 | 722,083 | | |
| そ の 他 | | 55,016,823 | — | — | — | — | — | | |

| 価 格 | | 筆 数 | | | | 単位当たりの価格 | |
|-------------------------------|-------------------------|--------------------|---------------------|-----------------------|-------------------------------|------------------------|-------------|
| 法定免税点 以上のもの (ホ)-(ヘ)=(ト) | (ト)にかかる 課税標準額 (チ) | 非課税地 筆 数 (リ) | 評 価 総 筆 数 (ヌ) | 法定免税点 未満のもの (ル) | 法定免税点 以上のもの (ヌ)-(ル)=(ヲ) | 平均価格 (ホ) (ロ) (ワ) | 最高価格 (カ) |
| 千円 | 千円 | 筆 | 筆 | 筆 | 筆 | 円 | 円 |
| 7,640,023,888 | 2,960,820,615 | 181,080 | 569,131 | 28,634 | 540,497 | 41,483 | — |
| 7,646,832,239 | 2,987,719,628 | 181,597 | 570,111 | 28,559 | 541,552 | 41,529 | — |
| 7,655,118,387 | 3,003,311,586 | 182,484 | 570,552 | 28,532 | 542,020 | 41,611 | — |
| 8,929,346,726 | 3,171,199,072 | 179,156 | 571,452 | 28,496 | 542,956 | 48,537 | — |
| 8,940,015,655 | 3,305,379,146 | 182,683 | 572,222 | 28,403 | 543,819 | 48,590 | — |
| 1,292,558 | 1,292,558 | 4,129 | 13,556 | 1,661 | 11,895 | 92 | 151 |
| — | — | — | — | — | — | — | — |
| 58,411,080 | 16,983,161 | — | 2,743 | 60 | 2,683 | 33,184 | 158,832 |
| 146,611 | 146,611 | 1,618 | 11,699 | 2,979 | 8,720 | 27 | 128 |
| — | — | — | — | — | — | — | — |
| 28,876,329 | 5,879,442 | — | 2,951 | 100 | 2,851 | 30,682 | 156,796 |
| 4,152,267,712 | 666,206,325 | — | 281,312 | 2,968 | 278,344 | 76,172 | 3,337,960 |
| 523,350,489 | 171,450,788 | — | 112,349 | 693 | 111,656 | 51,264 | 1,085,000 |
| 3,642,382,584 | 2,133,377,108 | — | 75,829 | 914 | 74,915 | 131,547 | 6,129,950 |
| 8,318,000,785 | 2,971,034,221 | 53,386 | 469,490 | 4,575 | 464,915 | 90,008 | 6,129,950 |
| 1,082 | 1,027 | — | 5 | — | 5 | 63,647 | 100,339 |
| 348,094 | 228,599 | 584 | 136 | 29 | 107 | 4,136 | 15,826 |
| 826,243 | 826,243 | 11,303 | 29,929 | 10,878 | 19,051 | 21 | 103 |
| 4,504,890 | 2,983,943 | — | 3,450 | 294 | 3,156 | 2,940 | 33,193 |
| — | — | 40 | — | — | — | — | — |
| 208,998 | 165,761 | 2,202 | 3,162 | 1,203 | 1,959 | 44 | 17,930 |
| 3,838,149 | 2,685,539 | — | 404 | 2 | 402 | 2,626 | 4,221 |
| 33,555,744 | 21,835,095 | — | 1,375 | 1 | 1,374 | 27,586 | 35,270 |
| 32,910,428 | 17,689,608 | 1,579 | 1,612 | — | 1,612 | 21,923 | 272,600 |
| 8,557 | 1,426 | — | 1 | — | 1 | 30,781 | 30,767 |
| — | — | — | — | — | — | — | — |
| 204,502,762 | 104,887,404 | — | 655 | — | 655 | 788,274 | 5,438,251 |
| 204,511,319 | 104,888,830 | — | 656 | — | 656 | 787,463 | 5,438,251 |
| 252,583,345 | 158,738,508 | 8,302 | 31,054 | 6,621 | 24,433 | 30,047 | 1,421,793 |
| 527,398,985 | 305,837,580 | 9,881 | 35,101 | 6,624 | 28,477 | 41,038 | 5,438,251 |
| — | — | 99,540 | — | — | — | — | — |

6. 家屋に関する調(令和元年度概要調書による)

| 区 分 | 所 有 者 数 | | | 棟 数 | | |
|---------------|------------|-----------------------|-------------------------------|------------|-----------------------|-------------------------------|
| | 総 数 (イ) | 法定免税点 未満のもの (ロ) | 法定免税点 以上のもの (イ)-(ロ)=(ハ) | 総 数 (ニ) | 法定免税点 未満のもの (ホ) | 法定免税点 以上のもの (ニ)-(ホ)=(ヘ) |
| | 人 | 人 | 人 | 棟 | 棟 | 棟 |
| 平成 27 年度 | 376,114 | 4,758 | 371,356 | 309,215 | 5,681 | 303,534 |
| 平成 28 年度 | 380,814 | 4,598 | 376,216 | 309,869 | 5,496 | 304,373 |
| 平成 29 年度 | 383,901 | 4,436 | 379,465 | 310,112 | 5,322 | 304,790 |
| 平成 30 年度 | 388,067 | 4,329 | 383,738 | 310,144 | 5,182 | 304,962 |
| 令和元年度 | 390,847 | 4,167 | 386,680 | 310,156 | 4,994 | 305,162 |
| 木 造 | | | | | | |
| 専用住宅 | - | - | - | 165,686 | 2,733 | 162,953 |
| 共同住宅・寄宿舎 | - | - | - | 13,144 | 5 | 13,139 |
| 併用住宅 | - | - | - | 7,524 | 434 | 7,090 |
| 旅館・料亭・待合・ホテル | - | - | - | 187 | 2 | 185 |
| 事務所・銀行・店舗 | - | - | - | 2,441 | 37 | 2,404 |
| 劇場・映画館・病院 | - | - | - | 311 | 1 | 310 |
| 工場・倉庫 | - | - | - | 734 | 56 | 678 |
| 土 蔵 | - | - | - | 424 | 64 | 360 |
| 附属家 | - | - | - | 16,579 | 1,362 | 15,217 |
| 非 木 造 | | | | | | |
| 事務所・店舗・百貨店・銀行 | - | - | - | 12,190 | 1 | 12,189 |
| 住宅・アパート | - | - | - | 56,281 | 10 | 56,271 |
| ホテル・病院 | - | - | - | 1,536 | 0 | 1,536 |
| 工場・倉庫・市場 | - | - | - | 8,844 | 49 | 8,795 |
| そ の 他 | - | - | - | 24,275 | 240 | 24,035 |

| 床 面 積 | | | 決 定 価 格 | | | 単 位 当 た り の 価 格 | | |
|----------------|-----------------------|-------------------------------|---------------|-----------------------|-------------------------------|-------------------|-------------------|-------------------|
| 総 数 (ト) | 法定免税点 未満のもの (チ) | 法定免税点 以上のもの (ト)-(チ)=(リ) | 総 数 (ヌ) | 法定免税点 未満のもの (ル) | 法定免税点 以上のもの (ヌ)-(ル)=(ヲ) | $\frac{(ヌ)}{(ト)}$ | $\frac{(ル)}{(チ)}$ | $\frac{(ヲ)}{(リ)}$ |
| m ² | m ² | m ² | 千円 | 千円 | 千円 | 円 | 円 | 円 |
| 79,894,186 | 269,543 | 79,624,643 | 4,062,572,003 | 480,268 | 4,062,091,735 | 50,849 | 1,782 | 51,016 |
| 80,737,580 | 260,766 | 80,476,814 | 4,179,110,312 | 463,382 | 4,178,646,930 | 51,762 | 1,777 | 51,924 |
| 81,297,323 | 251,979 | 81,045,344 | 4,283,178,343 | 446,821 | 4,282,731,522 | 52,685 | 1,773 | 52,844 |
| 82,203,095 | 244,283 | 81,958,812 | 4,327,021,947 | 436,513 | 4,326,585,434 | 52,638 | 1,787 | 52,790 |
| 82,997,545 | 235,727 | 82,761,818 | 4,459,777,476 | 418,262 | 4,459,359,214 | 53,734 | 1,774 | 53,882 |
| 16,691,909 | 153,103 | 16,538,806 | 465,835,113 | 271,468 | 465,563,645 | 27,908 | 1,773 | 28,150 |
| 2,432,644 | 380 | 2,432,264 | 92,464,963 | 543 | 92,464,420 | 38,010 | 1,429 | 38,016 |
| 853,472 | 24,175 | 829,297 | 12,570,330 | 42,030 | 12,528,300 | 14,728 | 1,739 | 15,107 |
| 34,061 | 108 | 33,953 | 636,507 | 245 | 636,262 | 18,687 | 2,269 | 18,739 |
| 263,794 | 2,225 | 261,569 | 8,013,800 | 3,533 | 8,010,267 | 30,379 | 1,588 | 30,624 |
| 54,489 | 73 | 54,416 | 1,985,598 | 183 | 1,985,415 | 36,440 | 2,507 | 36,486 |
| 82,766 | 3,638 | 79,128 | 716,703 | 4,207 | 712,496 | 8,659 | 1,156 | 9,004 |
| 9,595 | 1,238 | 8,357 | 23,751 | 1,897 | 21,854 | 2,475 | 1,532 | 2,615 |
| 560,403 | 43,894 | 516,509 | 3,617,722 | 61,798 | 3,555,924 | 6,456 | 1,408 | 6,885 |
| 13,182,795 | 25 | 13,182,770 | 1,003,208,404 | 124 | 1,003,208,280 | 76,100 | 4,960 | 76,100 |
| 37,434,526 | 390 | 37,434,136 | 2,350,380,220 | 4,092 | 2,350,376,128 | 62,786 | 10,492 | 62,787 |
| 2,345,023 | 0 | 2,345,023 | 204,771,108 | 0 | 204,771,108 | 87,322 | 0 | 87,322 |
| 7,238,155 | 2,159 | 7,235,996 | 231,325,627 | 5,914 | 231,319,713 | 31,959 | 2,739 | 31,968 |
| 1,813,913 | 4,319 | 1,809,594 | 84,227,630 | 22,228 | 84,205,402 | 46,434 | 5,147 | 46,533 |

7. 償却資産に関する調(令和元年度概要調書による)

| 区 分 | | 納 税 義 務 者 | | | 決 定 価 格 | | |
|--|-----------------|-----------|-------|--------|-------------|------------|-------------|
| | | 計 | 個人 | 法人 | 計 | 個人 | 法人 |
| | | 人 | 人 | 人 | 千円 | 千円 | 千円 |
| 平成 27 年 度 | | 20,161 | 4,102 | 16,059 | 979,147,499 | 23,634,867 | 955,512,632 |
| 平成 28 年 度 | | 20,722 | 4,319 | 16,403 | 966,804,491 | 25,959,296 | 940,845,195 |
| 平成 29 年 度 | | 21,664 | 4,590 | 17,074 | 989,596,198 | 28,127,179 | 961,469,019 |
| 平成 30 年 度 | | 22,660 | 4,825 | 17,835 | 984,111,582 | 29,980,483 | 954,131,099 |
| 令 和 元 年 度 | | 23,311 | 4,877 | 18,434 | 997,261,762 | 30,630,726 | 966,631,036 |
| 市 長 が 価 格 を 決 定 し た も の | 構 築 物 | - | - | - | 291,388,770 | 19,840,674 | 271,548,096 |
| | 機 械 及 び 装 置 | - | - | - | 203,474,021 | 3,958,855 | 199,515,166 |
| | 船 舶 | - | - | - | 2,671,824 | 52,230 | 2,619,594 |
| | 航 空 機 | - | - | - | 1,573,064 | - | 1,573,064 |
| | 車 両 及 び 運 搬 具 | - | - | - | 3,311,085 | 4,526 | 3,306,559 |
| | 工 具 器 具 及 び 備 品 | - | - | - | 196,451,378 | 6,774,441 | 189,676,937 |
| | 調 整 額 | - | - | - | - | - | - |
| | 小 計 | - | - | - | 698,870,142 | 30,630,726 | 668,239,416 |
| 関 係 法 第 三 百 八 十 九 条 | 総 務 大 臣 配 分 | - | - | - | 272,390,107 | - | 272,390,107 |
| | 県 知 事 配 分 | - | - | - | 26,001,513 | - | 26,001,513 |
| | 小 計 | - | - | - | 298,391,620 | - | 298,391,620 |
| 法 第 743 条 第 1 項 の 規 定 に よ り 県 知 事 が 決 定 し た も の | | - | - | - | - | - | - |

| 課税標準額 | | | 課税標準額の内訳 | | | | | |
|-------------|------------|-------------|---------------------|--------|-----------|-------------|------------|-------------|
| 計 | 個人 | 法人 | 課税標準の特例の規定を受けるもの(イ) | | | (イ)以外のもの(ロ) | | |
| | | | 計 | 個人 | 法人 | 計 | 個人 | 法人 |
| 千円 | 千円 | 千円 | 千円 | 千円 | 千円 | 千円 | 千円 | 千円 |
| 918,950,022 | 23,369,388 | 895,580,634 | - | - | - | - | - | - |
| 912,817,284 | 25,594,698 | 887,222,586 | - | - | - | - | - | - |
| 939,261,678 | 27,710,637 | 911,551,041 | - | - | - | - | - | - |
| 941,154,568 | 29,783,200 | 911,371,368 | - | - | - | - | - | - |
| 957,386,454 | 30,564,164 | 926,822,290 | - | - | - | - | - | - |
| 290,203,404 | 19,838,290 | 270,365,114 | 1,003,362 | 4,768 | 998,594 | 289,200,042 | 19,833,522 | 269,366,520 |
| 196,082,066 | 3,932,611 | 192,149,455 | 5,762,925 | 16,874 | 5,746,051 | 190,319,141 | 3,915,737 | 186,403,404 |
| 2,358,929 | 46,251 | 2,312,678 | 296,161 | 5,978 | 290,183 | 2,062,768 | 40,273 | 2,022,495 |
| 1,573,064 | - | 1,573,064 | - | - | - | 1,573,064 | - | 1,573,064 |
| 3,310,285 | 4,526 | 3,305,759 | 988 | - | 988 | 3,309,297 | 4,526 | 3,304,771 |
| 196,141,564 | 6,742,486 | 189,399,078 | 226,158 | 11,890 | 214,268 | 195,915,406 | 6,730,596 | 189,184,810 |
| - | - | - | - | - | - | - | - | - |
| 689,669,312 | 30,564,164 | 659,105,148 | 7,289,594 | 39,510 | 7,250,084 | 682,379,718 | 30,524,654 | 651,855,064 |
| 246,878,493 | - | 246,878,493 | - | - | - | - | - | - |
| 20,838,649 | - | 20,838,649 | - | - | - | - | - | - |
| 267,717,142 | - | 267,717,142 | - | - | - | - | - | - |
| - | - | - | - | - | - | - | - | - |

8. 国有資産等所在市町村交付金に関する調

(1) 国有資産等所在市町村交付金の概要

| 交付金を交付すべき団体 | 交付金の客体となる固定資産 | |
|---------------|--|---|
| 国又は 地方公共団体 | 国又は地方公共団体が、前年の3月31日現在において所有する固定資産で、次の各号に掲げる固定資産に該当するものにつき、当該固定資産所在の市町村に対して、国有資産等所在市町村交付金を交付する。 | |
| | ① 貸付資産 | 当該固定資産を所有する国又は地方公共団体以外の者が使用している固定資産(②・③に掲げるものを除く。) |
| | ② 空港用資産 | 空港法第4条第1項及び同法第5条第1項に規定する空港の用に供する固定資産ほか(③に掲げるものを除く。) |
| | ③ 国有林野の土地 | 国有林野の管理経営に関する法律第2条第1項の国有林野に係る土地 |
| | ④ 発送変電施設 | 発電所、変電所又は送電施設の用に供する固定資産(①に掲げるものを除く。) |
| ⑤ 水道施設等 | 水道法第3条第8項に規定する水道施設若しくは工業用水道事業法第2条第6項に規定する工業用水道施設のうちダム以外のものの用に供する土地又は水道若しくは工業用水道の用に供するダムの用に供する固定資産で、政令で定めるもの(①に掲げるものを除く。) | |

(2) 国有資産等所在市町村交付金の年度別決算額

| 区 分 | 平成27年度 | | | 平成28年度 | | |
|----------------------|--------------------|--------------|--------------|--------------------|--------------|--------------|
| | 金 額 | 構成比 | 前年比 | 金 額 | 構成比 | 前年比 |
| | 円 | % | % | 円 | % | % |
| 国有資産等所在市町村交付金 | 787,303,500 | 100.0 | 101.4 | 810,423,300 | 100.0 | 102.9 |
| 国有資産 | 512,809,500 | 65.1 | 102.3 | 539,190,300 | 66.5 | 105.1 |
| 公有資産 | 274,494,000 | 34.9 | 99.9 | 271,233,000 | 33.5 | 98.8 |

(3) 令和元年度国有資産等所在市町村交付金明細

| 区 分 | 国 有 資 産 | | | 公 有 資 産 | |
|-------------|-------------------|-----------------------|---------------------------------------|-------------------|-----------------------|
| | 台帳価格 A | 算定標準額 (A×適用率) B | 交付金額 (B × $\frac{1.4}{100}$) C | 台帳価格 D | 算定標準額 (D×適用率) E |
| | 千円 | 千円 | 千円 | 千円 | 千円 |
| 貸付資産 | | | | | |
| 1/6 適用分 | 14,739,441 | 2,456,574 | 34,392 | 19,499,359 | 3,249,893 |
| 1/3 適用分 | 29,059 | 9,686 | 135 | - | - |
| 2/5 適用分 | 5,588,196 | 2,235,278 | 31,294 | 18,649,891 | 7,459,956 |
| その他のもの | 2,036,235 | 2,036,236 | 28,507 | 8,242,292 | 8,242,292 |
| 計 | 22,392,931 | 6,737,774 | 94,328 | 46,391,542 | 18,952,141 |
| 空港用資産 特例1/2 | 76,475,388 | 38,237,694 | 535,328 | - | - |
| 国有林野の土地 | 284,937 | 284,937 | 3,989 | - | - |
| 水道施設等に係る土地 | - | - | - | 127,515 | 127,515 |
| 合 計 | 99,153,256 | 45,260,405 | 633,645 | 46,519,057 | 19,079,656 |

※端数の関係で、総数と内訳の合計とは一致しない場合がある。

| 交付金算定標準額等 | | 算定率 | 交付時期 | |
|--------------------------------------|--------------------------|------------|-------|-----|
| 交付金算定標準額は、国有財産台帳等に記載された当該固定資産の価格とする。 | | 1.4 100 | 6月30日 | |
| ※ 交付金算定標準額の特例 | | | | |
| 特例の対象となる固定資産 | | | | 特例率 |
| 住宅及び | 下記以外のもの | | | 2/5 |
| 住宅の用に | 一般住宅用地(小規模住宅用地以外)に相当する土地 | | | 1/3 |
| 供する土地 | 小規模住宅用地に相当する土地 | | | 1/6 |
| 空港用固定資産(住宅及び住宅の用に供する土地を除く) | | | | 1/2 |
| 水道又は工業用水道の用に供するダム | の用に供する固定資産 | 最初の5年間 | 1/2 | |
| | のうちの家屋及び償却資産 | 次の5年間 | 3/4 | |

| 平成29年度 | | | 平成30年度 | | | 令和元年度 | | |
|--------------------|--------------|--------------|--------------------|--------------|--------------|--------------------|--------------|--------------|
| 金額 | 構成比 | 前年比 | 金額 | 構成比 | 前年比 | 金額 | 構成比 | 前年比 |
| 円 | % | % | 円 | % | % | 円 | % | % |
| 837,623,600 | 100.0 | 103.4 | 878,255,500 | 100.0 | 104.9 | 900,759,800 | 100.0 | 102.6 |
| 578,914,700 | 69.1 | 107.4 | 611,707,600 | 69.7 | 105.7 | 633,644,800 | 70.3 | 103.6 |
| 258,708,900 | 30.9 | 95.4 | 266,547,900 | 30.3 | 103.0 | 267,115,000 | 29.7 | 100.2 |

| 産 | 合 計 | | | 前 年 度 交 付 金 額 | 備 考 |
|---|---------------------------------------|--------------------|-------------------|------------------|----------------|
| | 交付金額 (E × $\frac{1.4}{100}$) F | 台帳価格 A+D | 算定標準額 B+E | | |
| | 千円 | 千円 | 千円 | 千円 | |
| | 45,499 | 34,238,800 | 5,706,467 | 79,891 | 77,871 |
| | - | 29,059 | 9,686 | 135 | 209 |
| | 104,439 | 24,238,087 | 9,695,234 | 135,733 | 134,955 |
| | 115,392 | 10,278,527 | 10,278,528 | 143,899 | 138,700 |
| | 265,330 | 68,784,473 | 25,689,915 | 359,658 | 351,735 |
| | - | 76,475,388 | 38,237,694 | 535,328 | 520,868 |
| | - | 284,937 | 284,937 | 3,989 | 3,987 |
| | 1,785 | 127,515 | 127,515 | 1,785 | 1,666 |
| | 267,115 | 145,672,313 | 64,340,061 | 900,760 | 878,256 |

9. 固定資産評価審査申出年度別調

(令和2年8月1日)

| 区分 | 固定資産 課税台帳 閲覧人員 | 申出人員等 | | 処 理 状 況 | | | | | 未 処 理 件 数 | 審査決定 に対する 訴訟件数 ※ | |
|----------------|----------------------|--------------|-----------|-----------|-----------|----------|-----------|-----------|--------------|---------------------------|----------|
| | | 人員 | 件数 | 取下げ | 却下 | 棄却 | 認容 | 計 | | | |
| 平成 26 年度 | 土 地 | 4,635 | 8 | 12 | | | 12 | | 12 | | |
| | 家 屋 | 3,365 | 4 | 5 | 3 | 2 | | | 5 | | |
| | 償 却 | 830 | | | | | | | | | |
| | 計 | 8,830 | 12 | 17 | 3 | 2 | 12 | | 17 | | |
| 平成 27 年度 | 土 地 | 4,759 | 28 | 65 | 15 | 6 | 24 | 20 | 65 | | |
| | 家 屋 | 3,394 | 16 | 18 | 1 | | 13 | 4 | 18 | | |
| | 償 却 | 750 | | | | | | | | | |
| | 計 | 8,903 | 44 | 83 | 16 | 6 | 37 | 24 | 83 | | |
| 平成 28 年度 | 土 地 | 4,441 | 6 | 7 | 1 | | 6 | | 7 | | |
| | 家 屋 | 3,168 | 2 | 2 | | | 1 | 1 | 2 | | |
| | 償 却 | 820 | | | | | | | | | |
| | 計 | 8,429 | 8 | 9 | 1 | | 7 | 1 | 9 | | |
| 平成 29 年度 | 土 地 | 4,275 | 1 | 1 | 1 | | | | 1 | | |
| | 家 屋 | 2,999 | 4 | 4 | 2 | 1 | 1 | | 4 | | |
| | 償 却 | 743 | | | | | | | | | |
| | 計 | 8,017 | 5 | 5 | 3 | 1 | 1 | | 5 | | |
| 平成 30 年度 | 土 地 | 4,505 | 16 | 39 | 4 | | 27 | 7 | 38 | 1 | |
| | 家 屋 | 3,161 | 14 | 17 | 1 | | 14 | 2 | 17 | | 1 |
| | 償 却 | 672 | | | | | | | | | |
| | 計 | 8,338 | 30 | 56 | 5 | | 41 | 9 | 55 | 1 | 1 |
| 令和 元 年度 | 土 地 | 4,279 | 2 | 2 | 1 | | 1 | | 2 | | |
| | 家 屋 | 3,033 | 2 | 2 | | | | 2 | 2 | | |
| | 償 却 | 789 | | | | | | | | | |
| | 計 | 8,101 | 4 | 4 | 1 | | 1 | 2 | 4 | | |
| 令和 2 年度 | 土 地 | 4,019 | 1 | 1 | | | | | | 1 | |
| | 家 屋 | 2,859 | 1 | 1 | | | | | | 1 | |
| | 償 却 | 636 | | | | | | | | | |
| | 計 | 7,514 | 2 | 2 | | | | | | 2 | |

※「審査決定に対する訴訟件数」とは、当該年度に提出された審査申出の決定に対する訴訟件数をいう。

第5 諸 税

| | |
|-----------------------|----|
| 1. 軽自動車税(種別割) | 66 |
| 2. 軽自動車税(環境性能割) | 68 |
| 3. 市たばこ税 | 68 |
| 4. 特別土地保有税 | 68 |
| 5. 事業所税 | 69 |
| 6. 入湯税 | 69 |

1. 軽自動車税(種別割)

| 年度・区分 | 原動機付自転車 | | | | | 三輪車 | | | | | | | |
|-------|---------|---------------|-------|--------|-------|---------|--------|-----|-------|-------|-------|----|----|
| | 50cc以下 | 50cc ~90cc | 90cc超 | ミニカー | 小計 | 二輪車 | 旧税率 | 新税率 | 軽課 | | | 重課 | |
| | | | | | | | | | 75%軽減 | 50%軽減 | 25%軽減 | | |
| | | | | | | | | | | | | | |
| 27 { | 課税台数(台) | 74,163 | 4,061 | 14,329 | 883 | 93,436 | 14,750 | 6 | 0 | - | - | - | - |
| | 調定額(千円) | 74,163 | 4,873 | 22,926 | 2,208 | 104,170 | 35,400 | 19 | 0 | - | - | - | - |
| 28 { | 課税台数(台) | 71,112 | 3,804 | 15,022 | 936 | 90,874 | 14,387 | 3 | 0 | 0 | 0 | 0 | 3 |
| | 調定額(千円) | 142,224 | 7,608 | 36,053 | 3,463 | 189,348 | 51,793 | 9 | 0 | 0 | 0 | 0 | 14 |
| 29 { | 課税台数(台) | 68,421 | 3,639 | 15,786 | 971 | 88,817 | 14,157 | 4 | 0 | 0 | 0 | 0 | 3 |
| | 調定額(千円) | 136,840 | 7,278 | 37,886 | 3,593 | 185,597 | 50,965 | 12 | 0 | 0 | 0 | 0 | 14 |
| 30 { | 課税台数(台) | 65,500 | 3,499 | 16,500 | 1,017 | 86,516 | 14,150 | 4 | 0 | 0 | 0 | 0 | 3 |
| | 調定額(千円) | 131,000 | 6,998 | 39,600 | 3,763 | 181,361 | 50,940 | 12 | 0 | 0 | 0 | 0 | 14 |
| 元 { | 課税台数(台) | 62,445 | 3,394 | 17,294 | 1,070 | 84,203 | 14,088 | 4 | 0 | 0 | 0 | 0 | 3 |
| | 調定額(千円) | 124,890 | 6,788 | 41,506 | 3,959 | 177,143 | 50,717 | 12 | 0 | 0 | 0 | 0 | 14 |

| 年度・区分 | 四輪貨物 | | | | | | | | | | | | |
|-------|---------|---------|--------|-------|-------|-------|--------|-------|-------|-------|-------|-----|-------|
| | 自家用 | | | | | | 営業用 | | | | | | |
| | 旧税率 | 新税率 | 軽課 | | | 重課 | 旧税率 | 新税率 | 軽課 | | | 重課 | |
| | | | 75%軽減 | 50%軽減 | 25%軽減 | | | | 75%軽減 | 50%軽減 | 25%軽減 | | |
| 27 { | 課税台数(台) | 40,257 | 25 | - | - | - | - | 2,554 | 0 | - | - | - | - |
| | 調定額(千円) | 161,028 | 125 | - | - | - | - | 7,662 | 0 | - | - | - | - |
| 28 { | 課税台数(台) | 28,397 | 1,521 | 6 | 0 | 1,030 | 8,624 | 2,053 | 114 | 0 | 0 | 94 | 381 |
| | 調定額(千円) | 113,588 | 7,605 | 8 | 0 | 3,914 | 51,744 | 6,159 | 433 | 0 | 0 | 273 | 1,715 |
| 29 { | 課税台数(台) | 24,716 | 4,218 | 1 | 0 | 993 | 9,281 | 1,830 | 292 | 0 | 0 | 89 | 469 |
| | 調定額(千円) | 98,864 | 21,090 | 1 | 0 | 3,773 | 55,692 | 5,490 | 1,110 | 0 | 0 | 258 | 2,111 |
| 30 { | 課税台数(台) | 21,365 | 7,171 | 1 | 0 | 781 | 9,400 | 1,704 | 512 | 0 | 0 | 82 | 505 |
| | 調定額(千円) | 85,460 | 35,855 | 1 | 0 | 2,968 | 56,400 | 5,112 | 1,946 | 0 | 0 | 238 | 2,272 |
| 元 { | 課税台数(台) | 17,869 | 9,903 | 2 | 0 | 927 | 9,698 | 1,529 | 838 | 0 | 0 | 92 | 592 |
| | 調定額(千円) | 71,476 | 49,515 | 3 | 0 | 3,523 | 58,188 | 4,587 | 3,184 | 0 | 0 | 267 | 2,664 |

※1. 平成27年度課税より四輪の軽自動車に係る税率改正。(新税率を追加)

※2. 平成28年度課税より三輪、四輪の軽自動車に係る税率改正。(経年車(重課)やグリーン化特例(軽課)を追加)

※3. 令和元年10月1日より軽自動車税(種別割)に名称変更。

自動車（軽自動車及び小型特殊自動車）

四輪乗用

| 自家用 | | | | | | 営業用 | | | | | |
|-----------|---------|-------|--------|--------|---------|-----|-----|-------|-------|-------|----|
| 旧税率 | 新税率 | 軽課 | | | 重課 | 旧税率 | 新税率 | 軽課 | | | 重課 |
| | | 75%軽減 | 50%軽減 | 25%軽減 | | | | 75%軽減 | 50%軽減 | 25%軽減 | |
| 141,158 | 10 | - | - | - | - | 4 | 0 | - | - | - | - |
| 1,016,338 | 108 | - | - | - | - | 22 | 0 | - | - | - | - |
| 114,202 | 1,677 | 8 | 4,116 | 3,918 | 21,601 | 6 | 2 | 0 | 0 | 0 | 0 |
| 822,254 | 18,112 | 22 | 22,226 | 31,736 | 278,653 | 33 | 14 | 0 | 0 | 0 | 0 |
| 103,285 | 11,919 | 2 | 4,212 | 3,310 | 25,490 | 5 | 1 | 0 | 0 | 0 | 1 |
| 743,659 | 128,725 | 5 | 22,745 | 26,811 | 328,834 | 28 | 7 | 0 | 0 | 0 | 8 |
| 93,751 | 23,555 | 0 | 2,635 | 3,753 | 27,091 | 4 | 2 | 0 | 0 | 0 | 1 |
| 675,007 | 254,394 | 0 | 14,229 | 30,399 | 349,474 | 22 | 14 | 0 | 0 | 0 | 8 |
| 83,499 | 33,641 | 0 | 2,384 | 4,703 | 28,734 | 3 | 2 | 0 | 0 | 1 | 2 |
| 601,193 | 363,323 | 0 | 12,874 | 38,094 | 370,668 | 16 | 14 | 0 | 0 | 5 | 16 |

| 自動車（軽自動車及び小型特殊自動車） | | | 二輪の小型自動車 | 合計（伸率％） |
|--------------------|-------|-----------|----------|-------------------------|
| 農耕用 | 特殊作業用 | 小計 | | |
| 994 | 1,140 | 200,898 | 15,367 | 309,701 (1.4) |
| 1,590 | 5,358 | 1,227,650 | 61,468 | 1,393,288 (3.4) |
| 1,007 | 1,154 | 204,304 | 15,646 | 310,824 (0.4) |
| 2,417 | 6,808 | 1,419,530 | 93,876 | 1,702,754 (22.2) |
| 1,000 | 1,172 | 206,450 | 15,560 | 310,827 (0.0) |
| 2,400 | 6,915 | 1,499,517 | 93,360 | 1,778,474 (4.4) |
| 1,004 | 1,234 | 208,708 | 15,628 | 310,852 (0.0) |
| 2,410 | 7,281 | 1,574,456 | 93,768 | 1,849,585 (4.0) |
| 1,008 | 1,323 | 210,845 | 15,935 | 310,983 (0.0) |
| 2,419 | 7,806 | 1,640,578 | 95,610 | 1,913,331 (3.4) |

2. 軽自動車税(環境性能割)

| 年度 | 課税台数 (台) | 調定額 (千円) | 合計 (伸率%) |
|----|-------------|-------------|-------------|
| 元 | 991 | 16,977 | - |

※自動車取得税の廃止に伴い、令和元年10月1日より導入。

3. 市たばこ税

(現年度のみ)

| 年度 | 平成27年度 | | 平成28年度 | | 平成29年度 | | 平成30年度 | | 令和元年度 | |
|-------|------------------------|-------------------|------------------------|-------------------|------------------------|-------------------|------------------------|-------------------|------------------------|-------------------|
| | 製造たばこ 売渡し本数 (千本) | 税額 (千円) | 製造たばこ 売渡し本数 (千本) | 税額 (千円) | 製造たばこ 売渡し本数 (千本) | 税額 (千円) | 製造たばこ 売渡し本数 (千本) | 税額 (千円) | 製造たばこ 売渡し本数 (千本) | 税額 (千円) |
| 4月 | 203,185 | 1,043,345 | 221,694 | 1,129,598 | 200,476 | 1,029,779 | 200,304 | 1,038,786 | 179,898 | 1,015,639 |
| 5月 | 205,951 | 1,057,301 | 194,550 | 1,007,645 | 191,926 | 998,160 | 185,573 | 970,463 | 185,435 | 1,046,773 |
| 6月 | 207,510 | 1,065,338 | 199,200 | 1,028,375 | 204,066 | 1,059,249 | 199,223 | 1,041,218 | 182,094 | 1,028,086 |
| 7月 | 208,353 | 1,069,364 | 201,070 | 1,036,823 | 199,588 | 1,035,641 | 197,933 | 1,034,558 | 176,272 | 995,376 |
| 8月 | 219,739 | 1,127,418 | 207,593 | 1,071,031 | 200,035 | 1,038,452 | 196,961 | 1,029,458 | 188,117 | 1,062,163 |
| 9月 | 206,138 | 1,057,690 | 205,983 | 1,062,156 | 206,089 | 1,069,854 | 198,745 | 1,038,664 | 185,224 | 1,046,037 |
| 10月 | 210,931 | 1,082,499 | 202,972 | 1,046,739 | 197,985 | 1,028,021 | 262,643 | 1,374,907 | 189,838 | 1,075,059 |
| 11月 | 216,893 | 1,113,059 | 198,353 | 1,022,783 | 197,318 | 1,024,427 | 138,960 | 782,497 | 171,640 | 976,987 |
| 12月 | 193,435 | 992,451 | 193,431 | 997,621 | 187,778 | 975,255 | 167,007 | 941,781 | 169,779 | 966,380 |
| 1月 | 222,689 | 1,142,736 | 215,410 | 1,111,177 | 204,890 | 1,063,961 | 188,504 | 1,063,513 | 180,891 | 1,029,634 |
| 2月 | 184,597 | 947,449 | 176,583 | 911,378 | 171,269 | 890,259 | 168,005 | 948,495 | 165,098 | 939,740 |
| 3月 | 186,856 | 958,238 | 175,308 | 904,359 | 168,935 | 877,714 | 162,251 | 915,854 | 162,893 | 927,185 |
| 計 | 2,466,277 | 12,656,888 | 2,392,147 | 12,329,685 | 2,330,355 | 12,090,772 | 2,266,109 | 12,180,194 | 2,137,179 | 12,109,059 |
| (伸率%) | (△ 0.8) | (△ 0.8) | (△ 3.0) | (△ 2.6) | (△ 2.6) | (△ 1.9) | (△ 2.8) | (0.7) | (△ 5.7) | (△ 0.6) |

※手持品課税が実施された年度には、同課税にかかる税額は含まれていない。

4. 特別土地保有税

年度別調定状況

| 年度 | 現年度 | | 過年度 | | 計 | |
|----------------|-----------|-----------|-----------|-----------|---------------|------------------------------------|
| | 保有分 千円 | 取得分 千円 | 保有分 千円 | 取得分 千円 | 保有分(伸率) 千円 | 取得分(伸率) 千円 |
| 27 | - | - | 10,212 | 9,916 | 10,212 | (皆増) 9,916 (△ 42.5) |
| 28 | - | - | - | - | - | (皆減) - (皆減) |
| 29 | - | - | - | - | - | - - |
| 30 | - | - | - | - | - | - - |
| 元 | - | - | - | - | - | - - |
| (参考)過去最高額の調定状況 | 3 | 1,128,911 | 535,847 | 434,091 | 413,547 | 1,563,002 (136.9) 949,394 (△ 35.7) |

※平成15年度の地方税法改正により、平成15年度以降の新規課税なし。

5. 事業所税

年度別調定状況

(単位:人、千円、%)

| 年 度 | 現 年 度 | | | 過年度 | 合 計(伸率) | |
|-----|-------|-----------|-----------|-----------|---------|-----------------|
| | 資産割 | 従業者割 | 計 | | | |
| 27 | 人 員 | 2,669 | 1,286 | 2,792 | 333 | 3,125 (5.6) |
| | 税 額 | 5,417,189 | 2,033,191 | 7,450,380 | 116,714 | 7,567,094 (1.0) |
| 28 | 人 員 | 2,669 | 1,235 | 2,800 | 175 | 2,975 (△ 4.8) |
| | 税 額 | 5,529,685 | 2,062,751 | 7,592,436 | 71,900 | 7,664,336 (1.3) |
| 29 | 人 員 | 2,714 | 1,051 | 2,878 | 283 | 3,161 (6.3) |
| | 税 額 | 5,547,702 | 2,112,790 | 7,660,492 | 99,374 | 7,759,866 (1.2) |
| 30 | 人 員 | 2,722 | 1,042 | 2,876 | 186 | 3,062 (△ 3.1) |
| | 税 額 | 5,697,050 | 2,192,710 | 7,889,760 | 82,148 | 7,971,908 (2.7) |
| 元 | 人 員 | 2,728 | 1,076 | 2,902 | 138 | 3,040 (△ 0.7) |
| | 税 額 | 5,759,287 | 2,244,964 | 8,004,251 | 41,877 | 8,046,128 (0.9) |

6. 入湯税

年度別調定状況

| 年度 | 平成 27 年度 | | 平成 28 年度 | | 平成 29 年度 | | 平成 30 年度 | | 令和 元 年度 | |
|-------------|----------------|---------------|----------------|---------------|----------------|---------------|----------------|---------------|----------------|---------------|
| | 入湯人員 | 調定額 | 入湯人員 | 調定額 | 入湯人員 | 調定額 | 入湯人員 | 調定額 | 入湯人員 | 調定額 |
| | 人 | 千円 | 人 | 千円 | 人 | 千円 | 人 | 千円 | 人 | 千円 |
| 4月 | 12,718 | 1,043 | 32,325 | 3,776 | 36,800 | 4,314 | 37,905 | 4,510 | 41,006 | 4,768 |
| 5月 | 20,216 | 2,137 | 33,038 | 4,108 | 31,365 | 3,826 | 34,000 | 4,113 | 38,402 | 4,464 |
| 6月 | 17,124 | 1,610 | 32,893 | 3,963 | 33,834 | 4,010 | 35,402 | 4,190 | 40,033 | 4,581 |
| 7月 | 12,965 | 1,231 | 28,113 | 3,477 | 29,859 | 3,598 | 32,833 | 3,985 | 34,201 | 4,059 |
| 8月 | 15,575 | 1,523 | 33,576 | 4,103 | 33,894 | 4,042 | 36,913 | 4,370 | 36,894 | 4,185 |
| 9月 | 13,257 | 1,509 | 37,221 | 4,432 | 38,056 | 4,524 | 39,012 | 4,539 | 43,562 | 4,801 |
| 10月 | 10,915 | 1,188 | 31,314 | 3,820 | 35,728 | 4,290 | 35,174 | 4,077 | 38,189 | 4,234 |
| 11月 | 10,737 | 1,232 | 33,115 | 4,035 | 39,080 | 4,810 | 34,374 | 4,055 | 58,674 | 5,831 |
| 12月 | 18,693 | 1,993 | 33,358 | 4,065 | 36,871 | 4,510 | 36,282 | 4,290 | 61,147 | 6,120 |
| 1月 | 42,734 | 4,237 | 35,585 | 4,245 | 37,413 | 4,465 | 37,414 | 4,296 | 56,770 | 5,746 |
| 2月 | 34,427 | 4,025 | 34,918 | 4,073 | 33,919 | 3,851 | 37,084 | 4,237 | 73,408 | 6,536 |
| 3月 | 32,473 | 3,848 | 31,827 | 3,765 | 35,857 | 4,287 | 36,027 | 4,201 | 53,168 | 5,033 |
| (伸率) | (21.4) | (32.6) | (64.3) | (87.1) | (6.4) | (5.6) | (2.3) | (0.7) | (33.1) | (18.7) |
| 計 | 241,834 | 25,576 | 397,283 | 47,862 | 422,676 | 50,527 | 432,420 | 50,863 | 575,454 | 60,358 |
| (うち過年度) | | | (10) | (1) | | | | | | |

第6

地方譲与税 交付金 税外収入

| | |
|----------------------------|----|
| 1. 地方譲与税・交付金及び主な税外収入決算額 | 72 |
| 2. 特別とん譲与税 | 74 |
| 3. 地方揮発油譲与税・地方道路譲与税 | 74 |
| 4. 石油ガス譲与税 | 75 |
| 5. 自動車重量譲与税 | 75 |
| 6. 航空機燃料譲与税 | 76 |
| 7. 森林環境譲与税 | 76 |
| 8. 利子割交付金 | 77 |
| 9. 配当割交付金 | 77 |
| 10. 株式等譲渡所得割交付金 | 78 |
| 11. 分離課税所得割交付金・県民税所得割臨時交付金 | 79 |
| 12. 法人事業税交付金 | 80 |
| 13. 地方消費税交付金 | 81 |
| 14. ゴルフ場利用税交付金 | 82 |
| 15. 自動車取得税交付金 | 82 |
| 16. 環境性能割交付金 | 83 |
| 17. 軽油引取税交付金 | 83 |
| 18. 国有提供施設等所在市町村助成交付金等 | 84 |
| 19. 県民税徴収取扱費(県民税徴収事務費委託金) | 84 |
| 20. 宿泊税徴収取扱費(宿泊税徴収事務費委託金) | 85 |
| 21. 市税延滞金及び加算金 | 86 |

1. 地方譲与税・交付金及び主な税外収入決算額

| 区 分 | 平成28年度 | | 平成29年度 | | 平成30年度 | |
|---------------------|-------------------|-------------|-------------------|--------------|-------------------|--------------|
| | 決 算 額 | 前年比 | 決 算 額 | 前年比 | 決 算 額 | 前年比 |
| | 千円 | % | 千円 | % | 千円 | % |
| 合 計 | 45,361,756 | 91.3 | 77,389,823 | 170.6 | 51,584,113 | 66.7 |
| 地方譲与税・交付金計 | 42,757,224 | 90.9 | 74,740,649 | 174.8 | 48,861,624 | 65.4 |
| その他税外収入計 | 2,604,532 | 98.4 | 2,649,174 | 101.7 | 2,722,489 | 102.8 |
| 特別とん譲与税 | 112,102 | 90.6 | 129,060 | 115.1 | 133,368 | 103.3 |
| 地方揮発油譲与税 | 1,565,847 | 96.8 | 1,552,273 | 99.1 | 1,557,981 | 100.4 |
| 地方道路譲与税 | 0 | 100.0 | 0 | 100.0 | 0 | 100.0 |
| 石油ガス譲与税 | 74,942 | 90.7 | 68,604 | 91.5 | 61,624 | 89.8 |
| 自動車重量譲与税 | 1,920,896 | 104.5 | 1,924,897 | 100.2 | 1,946,549 | 101.1 |
| 航空機燃料譲与税 | 2,412,001 | 88.8 | 2,671,642 | 110.8 | 2,669,481 | 99.9 |
| 森林環境譲与税 | — | — | — | — | — | — |
| 地方譲与税計 | 6,085,788 | 95.4 | 6,346,476 | 104.3 | 6,369,003 | 100.4 |
| 利子割交付金 | 216,435 | 52.2 | 401,927 | 185.7 | 357,368 | 88.9 |
| 配当割交付金 | 707,905 | 59.9 | 1,042,126 | 147.2 | 796,163 | 76.4 |
| 株式等譲渡所得割交付金 | 472,440 | 42.9 | 1,105,095 | 233.9 | 731,928 | 66.2 |
| 分離課税所得割交付金 | — | — | 267,368 | 皆増 | 291,607 | 109.1 |
| 県民税所得割臨時交付金 | — | — | 29,436,087 | 皆増 | 3,840,606 | 13.0 |
| 法人事業税交付金 | — | — | — | — | — | — |
| 地方消費税交付金 | 28,758,123 | 91.3 | 29,929,838 | 104.1 | 30,096,266 | 100.6 |
| ゴルフ場利用税交付金 | 38,422 | 93.1 | 38,661 | 100.6 | 36,880 | 95.4 |
| 自動車取得税交付金 | 960,438 | 119.2 | 1,322,301 | 137.7 | 1,382,012 | 104.5 |
| 環境性能割交付金 | — | — | — | — | — | — |
| 軽油引取税交付金 | 5,488,349 | 98.3 | 4,821,470 | 87.8 | 4,930,594 | 102.3 |
| 国有提供施設等 所在市助成交付金 | 29,324 | 102.1 | 29,300 | 99.9 | 29,197 | 99.6 |
| 交 付 金 計 | 36,671,436 | 90.2 | 68,394,173 | 186.5 | 42,492,621 | 62.1 |
| 税務証明等手数料 | 88,794 | 98.8 | 87,599 | 98.7 | 82,142 | 93.8 |
| 県民税徴収事務費委託金 | 2,148,491 | 101.4 | 2,249,195 | 104.7 | 2,344,759 | 104.2 |
| 宿泊税徴収事務費委託金 | — | — | — | — | — | — |
| 市税延滞金及び加算金 | 323,854 | 92.1 | 269,955 | 83.4 | 256,199 | 94.9 |
| その他の関連歳入 | 43,393 | 49.5 | 42,425 | 97.8 | 39,389 | 92.8 |

| 令和元年度 | | | | | 令和2年度 | |
|-------------------|---------------|-------------------|-------------------|--------------|-------------------|--------------|
| 当初予算額 | 補正 | 最終予算額 | 決算額 | 前年比 | 当初予算額 | 前年比 |
| 千円 | 千円 | 千円 | 千円 | % | 千円 | % |
| 45,746,196 | 55,020 | 45,801,216 | 46,463,229 | 90.1 | 58,418,626 | 127.7 |
| 42,990,001 | — | 42,990,001 | 43,540,565 | 89.1 | 55,530,002 | 129.2 |
| 2,756,195 | 55,020 | 2,811,215 | 2,922,664 | 107.4 | 2,888,624 | 104.8 |
| 140,000 | — | 140,000 | 128,944 | 96.7 | 129,000 | 92.1 |
| 1,481,000 | — | 1,481,000 | 1,384,451 | 88.9 | 1,436,000 | 97.0 |
| 1 | — | 1 | 1 | 著増 | 1 | 100.0 |
| 57,000 | — | 57,000 | 53,312 | 86.5 | 48,000 | 84.2 |
| 1,926,000 | — | 1,926,000 | 2,023,565 | 104.0 | 1,993,000 | 103.5 |
| 2,657,000 | — | 2,657,000 | 2,700,553 | 101.2 | 2,884,000 | 108.5 |
| 66,000 | — | 66,000 | 67,530 | 皆増 | 143,000 | 216.7 |
| 6,327,001 | — | 6,327,001 | 6,358,356 | 99.8 | 6,633,001 | 104.8 |
| 333,000 | — | 333,000 | 161,813 | 45.3 | 199,000 | 59.8 |
| 989,000 | — | 989,000 | 929,803 | 116.8 | 888,000 | 89.8 |
| 708,000 | — | 708,000 | 568,767 | 77.7 | 393,000 | 55.5 |
| 266,000 | — | 266,000 | 328,355 | 112.6 | 266,000 | 100.0 |
| — | — | — | — | 皆減 | — | — |
| — | — | — | — | — | 4,099,000 | 皆増 |
| 28,449,000 | — | 28,449,000 | 29,394,172 | 97.7 | 37,420,000 | 131.5 |
| 35,000 | — | 35,000 | 38,523 | 104.5 | 36,000 | 102.9 |
| 613,000 | — | 613,000 | 707,681 | 51.2 | 1 | 0.0 |
| 290,000 | — | 290,000 | 256,983 | 皆増 | 686,000 | 236.6 |
| 4,950,000 | — | 4,950,000 | 4,766,915 | 96.7 | 4,881,000 | 98.6 |
| 30,000 | — | 30,000 | 29,197 | 100.0 | 29,000 | 96.7 |
| 36,663,000 | — | 36,663,000 | 37,182,209 | 87.5 | 48,897,001 | 133.4 |
| 88,743 | — | 88,743 | 73,534 | 89.5 | 86,177 | 97.1 |
| 2,374,000 | — | 2,374,000 | 2,538,782 | 108.3 | 2,445,000 | 103.0 |
| — | 58,008 | 58,008 | 54,941 | 皆増 | 56,386 | 皆増 |
| 256,377 | — | 256,377 | 218,222 | 85.2 | 260,218 | 101.5 |
| 37,075 | △ 2,988 | 34,087 | 37,185 | 94.4 | 40,843 | 110.2 |

2. 特別とん譲与税

| 譲与団体 [譲与義務者] | 譲与の基準等 | 譲与の時期等 [譲与税の用途] | | | | | | | | | |
|------------------------|--|-------------------------|-----|-------|---------------------|-----|-----|------------------------|-----|-----|----------------------|
| 開港所在 市町村 | 1. とん税及び特別とん税は、外国貿易船の純トン数(端数切り上げ)を課税標準とし、純トン数1トンまでごとに次の税率により課税するものとする。 | 9月：前年度3月～8月 特別とん税収入分 | | | | | | | | | |
| [国] | <table border="1"> <thead> <tr> <th>区 分</th> <th>とん税</th> <th>特別とん税</th> </tr> </thead> <tbody> <tr> <td>(1) 開港への入港ごとに納付する場合</td> <td>16円</td> <td>20円</td> </tr> <tr> <td>(2) 開港ごとに一年分を一時に納付する場合</td> <td>48円</td> <td>60円</td> </tr> </tbody> </table> <p>※ 外国貿易船…外国貿易のため本邦と外国との間を往来する船舶をいう。</p> | 区 分 | とん税 | 特別とん税 | (1) 開港への入港ごとに納付する場合 | 16円 | 20円 | (2) 開港ごとに一年分を一時に納付する場合 | 48円 | 60円 | 3月：9月～2月 特別とん税収入分 |
| 区 分 | とん税 | 特別とん税 | | | | | | | | | |
| (1) 開港への入港ごとに納付する場合 | 16円 | 20円 | | | | | | | | | |
| (2) 開港ごとに一年分を一時に納付する場合 | 48円 | 60円 | | | | | | | | | |
| | 2. とん税及び特別とん税はあわせて納付するものとし、当該納付額の36分の16をとん税とし、36分の20を特別とん税とする。 | [制限なし] | | | | | | | | | |
| | 3. 特別とん譲与税は、開港所在市町村に対し、当該開港への入港に係る特別とん税の収入額に相当する額を譲与する。 | | | | | | | | | | |

| 区 分 | 平成27年度 | 平成28年度 | 平成29年度 | 平成30年度 | 令和元年度 |
|-------|---------|---------|---------|---------|---------|
| | 千円 | 千円 | 千円 | 千円 | 千円 |
| 決 算 額 | 123,665 | 112,102 | 129,060 | 133,368 | 128,944 |

3. 地方揮発油譲与税・地方道路譲与税

| 譲与団体 [譲与義務者] | 譲与の基準等 | 譲与の時期等 [譲与税の用途] | | | | | | |
|-----------------------------------|--|--------------------------|------|--------|-----------------------------------|----------------------|--------------------|-------------------------|
| 都道府県 指定市 及び 市町村 | 1. 揮発油税及び地方揮発油税は、次の税率により課税するものとし、両税をあわせて納付するものとする。 | 6月：前年度3月～5月 地方揮発油税収入分 | | | | | | |
| [国] | <table border="1"> <thead> <tr> <th>区 分</th> <th>揮発油税</th> <th>地方揮発油税</th> </tr> </thead> <tbody> <tr> <td>揮発油1キロリットルにつき(平成22年4月1日～) (本則)</td> <td>48,600円 (24,300円)</td> <td>5,200円 (4,400円)</td> </tr> </tbody> </table> | 区 分 | 揮発油税 | 地方揮発油税 | 揮発油1キロリットルにつき(平成22年4月1日～) (本則) | 48,600円 (24,300円) | 5,200円 (4,400円) | 11月：6月～10月 地方揮発油税収入分 |
| 区 分 | 揮発油税 | 地方揮発油税 | | | | | | |
| 揮発油1キロリットルにつき(平成22年4月1日～) (本則) | 48,600円 (24,300円) | 5,200円 (4,400円) | | | | | | |
| | 2. 地方揮発油譲与税は、地方揮発油税の収入額に相当する額とし、都道府県、指定市及び市町村に対して譲与する。 | 3月：11月～2月 地方揮発油税収入分 | | | | | | |
| | 3. 都道府県及び指定市に対し、地方揮発油譲与税の58%(平成14年度までは43%)に相当する額のうち、2分の1の額を区域内に存する一般国道、高速自動車国道及び都道府県道の延長で、他の2分の1の額をその面積であん分して譲与する。 ※地方交付税の財源超過団体への交付制限有り。 | [制限なし] | | | | | | |
| | 4. 市町村に対し、地方揮発油譲与税の42%(平成14年度までは57%)に相当する額のうち、2分の1の額を区域内に存する市町村道の延長で、他の2分の1の額をその面積であん分して譲与する。 | ※地方道路譲与税は、道路に関する費用に充てる | | | | | | |

| 区 分 | 平成27年度 | 平成28年度 | 平成29年度 | 平成30年度 | 令和元年度 |
|-------------------|-----------|-----------|-----------|-----------|-----------|
| | 千円 | 千円 | 千円 | 千円 | 千円 |
| 地方揮発油譲与税 決 算 額 | 1,617,867 | 1,565,847 | 1,552,273 | 1,557,981 | 1,384,451 |
| 地方道路譲与税 決 算 額 | 0 | 0 | 0 | 0 | 1 |

※平成21年度から地方道路譲与税は地方揮発油譲与税に改正。

4. 石油ガス譲与税

| 譲与団体 [譲与義務者] | 譲与の基準等 | 譲与の時期等 [譲与税の用途] | | | | |
|------------------------------|---|--------------------|-----|---------------|--------|---|
| 都道府県 及び 指定市 [国] | <p>1. 石油ガス税は、自動車の容器に充てんされる石油ガスに対し、次の税率により課税するものとする。</p> <table border="1"> <thead> <tr> <th>区 分</th> <th>税 率</th> </tr> </thead> <tbody> <tr> <td>石油ガス1キログラムにつき</td> <td>17円50銭</td> </tr> </tbody> </table> <p>2. 石油ガス譲与税は、石油ガス税の収入額の2分の1に相当する額とし、都道府県及び指定市に対して譲与する。</p> <p>3. 石油ガス譲与税の2分の1の額を区域に存する一般国道、高速自動車国道及び都道府県道の延長で、他の2分の1の額をその面積であん分して譲与する。</p> | 区 分 | 税 率 | 石油ガス1キログラムにつき | 17円50銭 | <p>6月：前年度3月～5月 収入分</p> <p>11月：6月～10月収入 分</p> <p>3月：11月～2月収入分</p> <p>[制限なし] 平成20年度までは、道路に関する費用に充てる</p> |
| 区 分 | 税 率 | | | | | |
| 石油ガス1キログラムにつき | 17円50銭 | | | | | |

| 区 分 | 平成27年度 | 平成28年度 | 平成29年度 | 平成30年度 | 令和元年度 |
|-------|--------|--------|--------|--------|--------|
| | 千円 | 千円 | 千円 | 千円 | 千円 |
| 決 算 額 | 82,663 | 74,942 | 68,604 | 61,624 | 53,312 |

5. 自動車重量譲与税

| 譲与団体 [譲与義務者] | 譲与の基準等 | 譲与の時期等 [譲与税の用途] | | | | | | | | | | | | | | | | | | |
|------------------------------|--|--------------------|------------|-----------|------------|-----------|-----------|-------|-----------|--------|--------|--------|--------|------------|---------|--------|--------|--------|--------|---|
| 都道府県 及び 市町村 [国] | <p>1. 自動車重量税は、次の税率により課税するものとする。(乗用車・軽自動車) 〈自家用車〉</p> <table border="1"> <thead> <tr> <th colspan="2">区 分</th> <th>本則</th> <th>13年未満 ※</th> <th>13年超 ※</th> <th>18年超 ※</th> </tr> </thead> <tbody> <tr> <td>乗用自動車</td> <td>自重0.5t毎 年</td> <td>2,500円</td> <td>4,100円</td> <td>5,700円</td> <td>6,300円</td> </tr> <tr> <td>軽自動車(車検有り)</td> <td>1両につき 年</td> <td>2,500円</td> <td>3,300円</td> <td>4,100円</td> <td>4,400円</td> </tr> </tbody> </table> <p>・別途エコカー減税あり。 ・事業用は別税率。 ・車検が2年又は3年のものについては、1年に換算した年額を記載。 ※ 令和2年度燃費基準達成車両は別税率。</p> <p>2. 自動車重量譲与税は、自動車重量税の収入額の1000分の422(平成30年度までは1000分の407、平成21年度までは3分の1、平成14年度までは4分の1)に相当する額とし、都道府県及び市町村に対して譲与する。</p> <p>3. 2. の譲与税額のうち422分の15を都道府県に、422分の407を市町村に対して譲与する。</p> <p>4. 自動車重量譲与税の2分の1の額を区域内に存する市町村道の延長で、他の2分の1の額をその面積であん分して譲与する。</p> | 区 分 | | 本則 | 13年未満 ※ | 13年超 ※ | 18年超 ※ | 乗用自動車 | 自重0.5t毎 年 | 2,500円 | 4,100円 | 5,700円 | 6,300円 | 軽自動車(車検有り) | 1両につき 年 | 2,500円 | 3,300円 | 4,100円 | 4,400円 | <p>6月：前年度2月～4月 収入分</p> <p>11月：5月～9月収入分</p> <p>3月：10月～1月収入分</p> <p>[制限なし] 平成20年度までは、道路に関する費用に充てる</p> |
| 区 分 | | 本則 | 13年未満 ※ | 13年超 ※ | 18年超 ※ | | | | | | | | | | | | | | | |
| 乗用自動車 | 自重0.5t毎 年 | 2,500円 | 4,100円 | 5,700円 | 6,300円 | | | | | | | | | | | | | | | |
| 軽自動車(車検有り) | 1両につき 年 | 2,500円 | 3,300円 | 4,100円 | 4,400円 | | | | | | | | | | | | | | | |

| 区 分 | 平成27年度 | 平成28年度 | 平成29年度 | 平成30年度 | 令和元年度 |
|-------|-----------|-----------|-----------|-----------|-----------|
| | 千円 | 千円 | 千円 | 千円 | 千円 |
| 決 算 額 | 1,838,410 | 1,920,896 | 1,924,897 | 1,946,549 | 2,023,565 |

6. 航空機燃料譲与税

| 譲与団体 [譲与義務者] | 譲与の基準等 | | 譲与の時期等 [譲与税の使途] | | | | | | |
|--|---|-----------|--------------------|-----------|--|--------------------------|---|--|--|
| 空港関係 市町村 及び 空港関係 都道府県 [国] | 1. 航空機燃料税は、次の税率により課税するものとする。 <table border="1" style="width: 100%; margin-top: 10px;"> <thead> <tr> <th>区 分</th> <th>税 率</th> </tr> </thead> <tbody> <tr> <td>航空機燃料1キロリットルにつき (平成23年4月1日～令和4年3月31日) (本 則)</td> <td>18,000円 (26,000円)</td> </tr> </tbody> </table> | | 区 分 | 税 率 | 航空機燃料1キロリットルにつき (平成23年4月1日～令和4年3月31日) (本 則) | 18,000円 (26,000円) | 9月：前年度3月～8月 収入分 3月：9月～2月収入分 [航空機の騒音により生ずる 障害の防止、空港とその周辺 の整備及び空港対策に関する 費用に充てる] ※激変緩和措置 平成25年度以前 着陸料割1/3 世帯数割2/3 平成26年度 着陸料割7/18 世帯数割11/18 平成27年度 着陸料割4/9 世帯数割5/9 平成28年度以降 着陸料割1/2 世帯数割1/2 | | |
| 区 分 | 税 率 | | | | | | | | |
| 航空機燃料1キロリットルにつき (平成23年4月1日～令和4年3月31日) (本 則) | 18,000円 (26,000円) | | | | | | | | |
| 2. 航空機燃料譲与税は、航空機燃料税の収入額の9分の2(※)に相当する額とし(平成23年4月1日～令和4年3月31日)、空港関係市町村及び空港関係都道府県に対して譲与する。(※本則 13分の2) | | | | | | | | | |
| 3. 航空機燃料譲与税の5分の4に相当する額を空港関係市町村に対し、2分の1の額を当該空港の着陸料の収入額で、他の2分の1の額を当該空港に係る騒音世帯数であん分して譲与する。 ※激変緩和措置あり | | | | | | | | | |
| 4. 航空機燃料譲与税の5分の1に相当する額を空港関係都道府県に対し、2分の1の額を当該空港の着陸料の収入額で、他の2分の1の額を当該空港に係る騒音世帯数であん分して譲与する。 ※激変緩和措置あり | | | | | | | | | |
| 区 分 | 平成27年度 | 平成28年度 | 平成29年度 | 平成30年度 | 令和元年度 | | | | |
| | 千円 | 千円 | 千円 | 千円 | 千円 | | | | |
| 決 算 額 | 2,716,397 | 2,412,001 | 2,671,642 | 2,669,481 | 2,700,553 | | | | |

7. 森林環境譲与税

| 譲与団体 [譲与義務者] | 譲与の基準等 | | 譲与の時期等 [譲与税の使途] | | | | | | | | | | | | | | | | |
|--|---|---|--------------------|--------|----------------|---------|---------------------------------------|---------|---------|---------|-----------------|---------|---------|--------|---------|---------|--|--|--|
| 都道府県 及び 市町村 [国] | 1. 市町村が個人住民税均等割と併せて賦課徴収し、全額を国の交付税及び譲与税配付金特別会計に払い込み、市町村及び都道府県に対して譲与される。 <table border="1" style="width: 100%; margin-top: 10px;"> <thead> <tr> <th>区 分</th> <th>税 率</th> </tr> </thead> <tbody> <tr> <td>国内に住所を有する個人に対し</td> <td>1,000円</td> </tr> </tbody> </table> (令和6年度から課税。令和元年度は交付税及び譲与税配付金特別会計における借入金で充てる。令和2年度から令和6年度まで地方公共団体金融機構の公庫債権金利変動準備金を活用し、譲与税を増額。) | | 区 分 | 税 率 | 国内に住所を有する個人に対し | 1,000円 | 9月：前年度3月～8月 収入分 3月：9月～2月収入分 | | | | | | | | | | | | |
| 区 分 | 税 率 | | | | | | | | | | | | | | | | | | |
| 国内に住所を有する個人に対し | 1,000円 | | | | | | | | | | | | | | | | | | |
| 2. 都道府県に対し、森林環境譲与税(※1)の10分の1(※2)に相当する額のうち、10分の5の額を私有林人工林面積で、10分の2に相当する額を林業就業者数で、10分の3に相当する額を人口で按分して譲与する。 | | 市町村 [森林の整備に関する費用、 森林の整備を担うべき人材の 育成及び確保、森林の有する 公益的機能に関する普及啓 発、木材の利用の促進その他 の森林の整備の促進に関する 費用に充てる] 都道府県 [市町村が実施する施策の支 援等に関する費用に充てる] | | | | | | | | | | | | | | | | | |
| 3. 市町村に対し、森林環境譲与税(※1)の10分の9(※2)に相当する額のうち、10分の5の額を私有林人工林面積で、10分の2に相当する額を林業就業者数で、10分の3に相当する額を人口で按分して譲与する。 | | | | | | | | | | | | | | | | | | | |
| ※1 譲与額の特例あり(課税は令和6年度から) | | | | | | | | | | | | | | | | | | | |
| <table border="1" style="width: 100%; margin-top: 10px;"> <thead> <tr> <th>年 度</th> <th>譲与額</th> </tr> </thead> <tbody> <tr> <td>令和元年度</td> <td>200億円</td> </tr> <tr> <td>令和2～3年度</td> <td>400億円</td> </tr> <tr> <td>令和4～5年度</td> <td>500億円</td> </tr> <tr> <td>令和6年度</td> <td>森林環境税の収入額+300億円</td> </tr> </tbody> </table> | | 年 度 | 譲与額 | 令和元年度 | 200億円 | 令和2～3年度 | 400億円 | 令和4～5年度 | 500億円 | 令和6年度 | 森林環境税の収入額+300億円 | | | | | | | | |
| 年 度 | 譲与額 | | | | | | | | | | | | | | | | | | |
| 令和元年度 | 200億円 | | | | | | | | | | | | | | | | | | |
| 令和2～3年度 | 400億円 | | | | | | | | | | | | | | | | | | |
| 令和4～5年度 | 500億円 | | | | | | | | | | | | | | | | | | |
| 令和6年度 | 森林環境税の収入額+300億円 | | | | | | | | | | | | | | | | | | |
| ※2 譲与割合の特例あり | | | | | | | | | | | | | | | | | | | |
| <table border="1" style="width: 100%; margin-top: 10px;"> <thead> <tr> <th>年 度</th> <th>市町村</th> <th>都道府県</th> </tr> </thead> <tbody> <tr> <td>令和元年度</td> <td>100分の80</td> <td>100分の20</td> </tr> <tr> <td>令和2～3年度</td> <td>100分の85</td> <td>100分の15</td> </tr> <tr> <td>令和4～5年度</td> <td>100分の88</td> <td>100分の12</td> </tr> <tr> <td>令和6年度～</td> <td>100分の90</td> <td>100分の10</td> </tr> </tbody> </table> | | 年 度 | 市町村 | 都道府県 | 令和元年度 | 100分の80 | 100分の20 | 令和2～3年度 | 100分の85 | 100分の15 | 令和4～5年度 | 100分の88 | 100分の12 | 令和6年度～ | 100分の90 | 100分の10 | | | |
| 年 度 | 市町村 | 都道府県 | | | | | | | | | | | | | | | | | |
| 令和元年度 | 100分の80 | 100分の20 | | | | | | | | | | | | | | | | | |
| 令和2～3年度 | 100分の85 | 100分の15 | | | | | | | | | | | | | | | | | |
| 令和4～5年度 | 100分の88 | 100分の12 | | | | | | | | | | | | | | | | | |
| 令和6年度～ | 100分の90 | 100分の10 | | | | | | | | | | | | | | | | | |
| 区 分 | 平成27年度 | 平成28年度 | 平成29年度 | 平成30年度 | 令和元年度 | | | | | | | | | | | | | | |
| | 千円 | 千円 | 千円 | 千円 | 千円 | | | | | | | | | | | | | | |
| 決 算 額 | — | — | — | — | 67,530 | | | | | | | | | | | | | | |

8. 利子割交付金

| 交付団体 [交付義務者] | 交付の基準等 | 交付の時期等 [交付金の使途] | | | | |
|------------------|--|--------------------|-----|------------------|----|---|
| 市町村 [道府県] | <p>1. 道府県民税利子割は、次の税率により課税するものとする。</p> <table border="1"> <thead> <tr> <th>区 分</th> <th>税 率</th> </tr> </thead> <tbody> <tr> <td>支払を受けるべき利子等の額に対し</td> <td>5%</td> </tr> </tbody> </table> <p>2. 当該道府県に納付された利子割額に99%(平成18年度までは95%)を乗じて得た額の5分の3に相当する額を、利子割交付金の交付総額とする。</p> <p>3. 道府県は、当該道府県内の市町村に対し、当該市町村に係る個人の道府県民税の額(指定都市の道府県民税所得割の額は、指定都市以外の市町村の税率に合わせて計算した額)の割合であん分して交付する。</p> | 区 分 | 税 率 | 支払を受けるべき利子等の額に対し | 5% | <p>8月：前年度3月～7月 収入分</p> <p>12月：8月～11月収入分</p> <p>3月：12月～2月収入分</p> <p>[制限なし]</p> |
| 区 分 | 税 率 | | | | | |
| 支払を受けるべき利子等の額に対し | 5% | | | | | |

| 区 分 | 平成27年度 | 平成28年度 | 平成29年度 | 平成30年度 | 令和元年度 |
|-------|---------|---------|---------|---------|---------|
| | 千円 | 千円 | 千円 | 千円 | 千円 |
| 決 算 額 | 414,936 | 216,435 | 401,927 | 357,368 | 161,813 |

9. 配当割交付金

| 交付団体 [交付義務者] | 交付の基準等 | 交付の時期等 [交付金の使途] | | | | |
|--------------------|--|--------------------|-----|--------------------|----|---|
| 市町村 [道府県] | <p>1. 道府県民税配当割は、次の税率により課税するものとする。</p> <table border="1"> <thead> <tr> <th>区 分</th> <th>税 率</th> </tr> </thead> <tbody> <tr> <td>支払を受けるべき特定配当等の額に対し</td> <td>5%</td> </tr> </tbody> </table> <p>※ ただし、平成16年1月1日から平成25年12月31日までの間に支払を受けるべき特定配当等に係る配当割の税率は、3%</p> <p>2. 課税対象は、上場株式等の配当等、投資信託でその設定に係る受益権の募集が公募により行われたものの収益の分配、特定投資法人の投資口の配当等、特定目的信託の社債的受益権の剰余金の配当のうち公募のもの、特定公社債の利子及び特定口座外の割引債の償還金</p> <p>3. 道府県は、納入された配当割に99%(平成18年度までは95%)を乗じて得た額の5分の3(平成18年度までは3分の2)に相当する額を市町村に交付する。</p> <p>4. 各市町村に対しては、当該市町村に係る個人の道府県民税(均等割及び所得割)の額(指定都市の道府県民税所得割の額は、指定都市以外の市町村の税率に合わせて計算した額)にあん分して交付する。</p> | 区 分 | 税 率 | 支払を受けるべき特定配当等の額に対し | 5% | <p>8月：前年度3月～7月 収入分</p> <p>12月：8月～11月収入分</p> <p>3月：12月～2月収入分</p> <p>[制限なし]</p> |
| 区 分 | 税 率 | | | | | |
| 支払を受けるべき特定配当等の額に対し | 5% | | | | | |

| 区 分 | 平成27年度 | 平成28年度 | 平成29年度 | 平成30年度 | 令和元年度 |
|-------|-----------|---------|-----------|---------|---------|
| | 千円 | 千円 | 千円 | 千円 | 千円 |
| 決 算 額 | 1,180,881 | 707,905 | 1,042,126 | 796,163 | 929,803 |

10. 株式等譲渡所得割交付金

| 交付団体 [交付義務者] | 交付の基準等 | 交付の時期等 [交付金の使途] | | | | |
|----------------------------|--|--------------------|-----|----------------------------|----|---|
| 市町村 [道府県] | <p>1. 道府県民税株式等譲渡所得割は、次の税率により課税するものとする。</p> <table border="1" style="width: 100%; border-collapse: collapse;"> <thead> <tr> <th style="width: 80%;">区 分</th> <th style="width: 20%;">税 率</th> </tr> </thead> <tbody> <tr> <td>源泉徴収口座内の上場株式等の譲渡による所得の額に対し</td> <td style="text-align: center;">5%</td> </tr> </tbody> </table> <p>※ ただし、平成16年1月1日から平成25年12月31日までの間に生じた特定株式等譲渡所得金額については、3%</p> <p>2. 課税対象は、源泉徴収口座内通算所得金額が源泉徴収口座内直前通算所得金額を超えることとなった場合におけるその超える部分の金額。</p> <p>3. 道府県は、納入された株式等譲渡所得割に99%（平成18年度までは95%）を乗じて得た額の5分の3（平成18年度までは3分の2）に相当する額を市町村に交付する。</p> <p>4. 各市町村に対しては、当該市町村に係る個人の道府県民税（均等割及び所得割）の額（指定都市の道府県民税所得割の額は、指定都市以外の市町村の税率に合わせて計算した額）にあん分して交付する。</p> | 区 分 | 税 率 | 源泉徴収口座内の上場株式等の譲渡による所得の額に対し | 5% | <p>3月：前年度3月～2月 収入分</p> <p>（※平成18年度まで）</p> <p>8月：前年度3月～7月 収入分</p> <p>12月：8月～11月 収入分</p> <p>3月：12月～2月 収入分</p> <p>[制限なし]</p> |
| 区 分 | 税 率 | | | | | |
| 源泉徴収口座内の上場株式等の譲渡による所得の額に対し | 5% | | | | | |

| 区 分 | 平成27年度 | 平成28年度 | 平成29年度 | 平成30年度 | 令和元年度 |
|-------|-----------|---------|-----------|---------|---------|
| | 千円 | 千円 | 千円 | 千円 | 千円 |
| 決 算 額 | 1,102,472 | 472,440 | 1,105,095 | 731,928 | 568,767 |

11. 分離課税所得割交付金・県民税所得割臨時交付金

| 交付団体 [交付義務者] | 交付の基準等 | 交付の時期等 [交付金の使途] |
|-------------------|---|---|
| 指定都市 [道府県] | <p>1. 分離課税所得割交付金 指定市を包括する道府県は、当分の間、道府県に払い込まれた当該指定市に係る退職手当等に係る所得に課する所得割に係る地方団体の徴収金の額の2分の1に相当する額を、指定市に対して交付する。</p> <p>2. 県民税所得割臨時交付金 指定市を包括する道府県は、当該指定市に係る平成29年度又は平成30年度に当該道府県に払い込まれる道府県民税の所得割(※1)に係る地方団体の徴収金の額(※2)の2分の1に相当する額を、指定市に対して交付する。</p> <p>※1 退職手当等に係る所得に課する所得割を除く。</p> <p>※2 ①～③の合計額</p> <p>①平成29年度において収入する平成28年度分の道府県民税の所得割のうち、特別徴収義務者が平成29年4月及び5月に給与の支払いをする際徴収すべきものに係る地方団体の徴収金の収入額。</p> <p>②平成29年度において収入する同年度分の道府県民税の所得割に係る地方団体の徴収金の収入額。</p> <p>③平成30年4月から7月までの間に収入する平成29年度分の道府県民税の所得割のうち、特別徴収義務者が平成30年4月及び5月に給与の支払いをする際徴収すべきものに係る地方団体の徴収金の収入額。</p> <p>(1)平成29年度交付(以下の合計額)</p> <ul style="list-style-type: none"> ①のうち平成29年4月から7月までの間に収入するものの2分の1に相当する額。 ②の概算額として、平成29年度分の道府県民税所得割の当初課税額の合計額に、当該指定市に係る平成28年度の収入額となるべき道府県民税所得割の合計額を平成28年度の収入となるべき道府県民税所得割の課税額の合計額で除して得た数値、を乗じて得た額の2分の1に相当する額。 <p>(2)平成30年度交付(以下の合計額)</p> <ul style="list-style-type: none"> ①、②のうち、当該指定市を包括する道府県に払い込まれたものの2分の1に相当する額と(1)平成29年度交付額の合計額との差額 ③の2分の1に相当する額 | <p>分離課税所得割交付金 3月:前年度3月～2月払込</p> <p>県民税所得割臨時交付金 (1)平成29年度 8月:交付見込額の1/3 12月:交付見込額の1/3 3月:交付見込額の1/3 (2)平成30年度 8月交付 (3)令和元年度以降 交付なし</p> <p>[制限なし]</p> |

| 区分 | 平成27年度 | 平成28年度 | 平成29年度 | 平成30年度 | 令和元年度 |
|----------------|---------|---------|---------------|---------------|---------------|
| 分離課税 所得割交付金 | 千円 - | 千円 - | 千円 267,368 | 千円 291,607 | 千円 328,355 |

| 区分 | 平成27年度 | 平成28年度 | 平成29年度 | 平成30年度 | 令和元年度 |
|-----------------|---------|---------|------------------|-----------------|---------|
| 県民税所得割 臨時交付金 | 千円 - | 千円 - | 千円 29,436,087 | 千円 3,840,606 | 千円 - |

12. 法人事業税交付金

| 交付団体 [交付義務者] | 交付の基準等 | | | | 交付の時期等 [交付金の使途] | | | | | | | | | | | | | | | | | | | | | | | | | | | | | | | | | | | | | | | | | | | | | | | | | | | | | | | | | | | | | | |
|--|--|-------------------------|---------------------------------|----------------------|--------------------|-------|--------|-------|--|---------------------------------|----------------------|--------------|-----------------------|-----|-------------------------|-----|-----|-----------------------|-----|-----|---------------|-----|-----|---------------|--|--|------|-----|-------------------------|-----|-----|---------------|-----|-----|---------------|--|--|-----------|----------------------|-----|-----|-----|----------|--------------------------|-----|-------------------------|-----|-----|-----------------------|-----|-----|---------------|-----|-----|---------------|--|--|-------|-----|-----|-----|-----|-----|-----|-----|-----|--|
| 市町村 [道府県] | <p>1. 法人事業税は、次の税率により、課税するものとする。</p> <table border="1"> <thead> <tr> <th rowspan="2">区分</th> <th rowspan="2">法人の種類</th> <th rowspan="2">所得等の区分</th> <th colspan="2">税率(%)</th> </tr> <tr> <th>平成28年4月1日から令和元年9月30日までに開始する事業年度</th> <th>令和元年10月1日以後に開始する事業年度</th> </tr> </thead> <tbody> <tr> <td rowspan="4">所得を課税標準とする法人</td> <td rowspan="4">普通法人, 公益法人等, 人格のない社団等</td> <td rowspan="3">所得割</td> <td>軽減税率適用法人 年400万円以下の所得</td> <td>3.4</td> <td>3.5</td> </tr> <tr> <td>年400万円を超え, 800万円以下の所得</td> <td>5.1</td> <td>5.3</td> </tr> <tr> <td>年800万円を超える所得等</td> <td>6.7</td> <td>7.0</td> </tr> <tr> <td>軽減税率不適用法人の所得等</td> <td></td> <td></td> </tr> <tr> <td rowspan="3">特別法人</td> <td rowspan="3">所得割</td> <td>軽減税率適用法人 年400万円以下の所得</td> <td>3.4</td> <td>3.5</td> </tr> <tr> <td>年400万円を超える所得等</td> <td>4.6</td> <td>4.9</td> </tr> <tr> <td>軽減税率不適用法人の所得等</td> <td></td> <td></td> </tr> <tr> <td>収入金額とする法人</td> <td>電気・ガス供給業, 保険業又は貿易保険業</td> <td>収入割</td> <td>0.9</td> <td>1.0</td> </tr> <tr> <td rowspan="6">外形標準課税法人</td> <td rowspan="6">資本金の額(又は出資金の額)が1億円を超える法人</td> <td rowspan="4">所得割</td> <td>軽減税率適用法人 年400万円以下の所得</td> <td>0.3</td> <td>0.4</td> </tr> <tr> <td>年400万円を超え, 800万円以下の所得</td> <td>0.5</td> <td>0.7</td> </tr> <tr> <td>年800万円を超える所得等</td> <td>0.7</td> <td>1.0</td> </tr> <tr> <td>軽減税率不適用法人の所得等</td> <td></td> <td></td> </tr> <tr> <td>付加価値割</td> <td>1.2</td> <td>1.2</td> </tr> <tr> <td>資本割</td> <td>0.5</td> <td>0.5</td> </tr> <tr> <td>収入割</td> <td>0.9</td> <td>1.0</td> </tr> </tbody> </table> | | | | 区分 | 法人の種類 | 所得等の区分 | 税率(%) | | 平成28年4月1日から令和元年9月30日までに開始する事業年度 | 令和元年10月1日以後に開始する事業年度 | 所得を課税標準とする法人 | 普通法人, 公益法人等, 人格のない社団等 | 所得割 | 軽減税率適用法人 年400万円以下の所得 | 3.4 | 3.5 | 年400万円を超え, 800万円以下の所得 | 5.1 | 5.3 | 年800万円を超える所得等 | 6.7 | 7.0 | 軽減税率不適用法人の所得等 | | | 特別法人 | 所得割 | 軽減税率適用法人 年400万円以下の所得 | 3.4 | 3.5 | 年400万円を超える所得等 | 4.6 | 4.9 | 軽減税率不適用法人の所得等 | | | 収入金額とする法人 | 電気・ガス供給業, 保険業又は貿易保険業 | 収入割 | 0.9 | 1.0 | 外形標準課税法人 | 資本金の額(又は出資金の額)が1億円を超える法人 | 所得割 | 軽減税率適用法人 年400万円以下の所得 | 0.3 | 0.4 | 年400万円を超え, 800万円以下の所得 | 0.5 | 0.7 | 年800万円を超える所得等 | 0.7 | 1.0 | 軽減税率不適用法人の所得等 | | | 付加価値割 | 1.2 | 1.2 | 資本割 | 0.5 | 0.5 | 収入割 | 0.9 | 1.0 | <p>8月：前年度3月～7月収入分</p> <p>12月：8月～11月収入分</p> <p>3月：12月～2月収入分</p> <p>（※令和元年度のみ）</p> <p>8月：前年度10月～7月収入分</p> <p>12月：8月～11月収入分</p> <p>3月：12月～2月収入分</p> <p>[制限なし]</p> |
| 区分 | 法人の種類 | 所得等の区分 | 税率(%) | | | | | | | | | | | | | | | | | | | | | | | | | | | | | | | | | | | | | | | | | | | | | | | | | | | | | | | | | | | | | | | | |
| | | | 平成28年4月1日から令和元年9月30日までに開始する事業年度 | 令和元年10月1日以後に開始する事業年度 | | | | | | | | | | | | | | | | | | | | | | | | | | | | | | | | | | | | | | | | | | | | | | | | | | | | | | | | | | | | | | | |
| 所得を課税標準とする法人 | 普通法人, 公益法人等, 人格のない社団等 | 所得割 | 軽減税率適用法人 年400万円以下の所得 | 3.4 | 3.5 | | | | | | | | | | | | | | | | | | | | | | | | | | | | | | | | | | | | | | | | | | | | | | | | | | | | | | | | | | | | | | |
| | | | 年400万円を超え, 800万円以下の所得 | 5.1 | 5.3 | | | | | | | | | | | | | | | | | | | | | | | | | | | | | | | | | | | | | | | | | | | | | | | | | | | | | | | | | | | | | | |
| | | | 年800万円を超える所得等 | 6.7 | 7.0 | | | | | | | | | | | | | | | | | | | | | | | | | | | | | | | | | | | | | | | | | | | | | | | | | | | | | | | | | | | | | | |
| | | 軽減税率不適用法人の所得等 | | | | | | | | | | | | | | | | | | | | | | | | | | | | | | | | | | | | | | | | | | | | | | | | | | | | | | | | | | | | | | | | | |
| 特別法人 | 所得割 | 軽減税率適用法人 年400万円以下の所得 | 3.4 | 3.5 | | | | | | | | | | | | | | | | | | | | | | | | | | | | | | | | | | | | | | | | | | | | | | | | | | | | | | | | | | | | | | | |
| | | 年400万円を超える所得等 | 4.6 | 4.9 | | | | | | | | | | | | | | | | | | | | | | | | | | | | | | | | | | | | | | | | | | | | | | | | | | | | | | | | | | | | | | | |
| | | 軽減税率不適用法人の所得等 | | | | | | | | | | | | | | | | | | | | | | | | | | | | | | | | | | | | | | | | | | | | | | | | | | | | | | | | | | | | | | | | | |
| 収入金額とする法人 | 電気・ガス供給業, 保険業又は貿易保険業 | 収入割 | 0.9 | 1.0 | | | | | | | | | | | | | | | | | | | | | | | | | | | | | | | | | | | | | | | | | | | | | | | | | | | | | | | | | | | | | | | |
| 外形標準課税法人 | 資本金の額(又は出資金の額)が1億円を超える法人 | 所得割 | 軽減税率適用法人 年400万円以下の所得 | 0.3 | 0.4 | | | | | | | | | | | | | | | | | | | | | | | | | | | | | | | | | | | | | | | | | | | | | | | | | | | | | | | | | | | | | | |
| | | | 年400万円を超え, 800万円以下の所得 | 0.5 | 0.7 | | | | | | | | | | | | | | | | | | | | | | | | | | | | | | | | | | | | | | | | | | | | | | | | | | | | | | | | | | | | | | |
| | | | 年800万円を超える所得等 | 0.7 | 1.0 | | | | | | | | | | | | | | | | | | | | | | | | | | | | | | | | | | | | | | | | | | | | | | | | | | | | | | | | | | | | | | |
| | | | 軽減税率不適用法人の所得等 | | | | | | | | | | | | | | | | | | | | | | | | | | | | | | | | | | | | | | | | | | | | | | | | | | | | | | | | | | | | | | | | |
| | | 付加価値割 | 1.2 | 1.2 | | | | | | | | | | | | | | | | | | | | | | | | | | | | | | | | | | | | | | | | | | | | | | | | | | | | | | | | | | | | | | | |
| | | 資本割 | 0.5 | 0.5 | | | | | | | | | | | | | | | | | | | | | | | | | | | | | | | | | | | | | | | | | | | | | | | | | | | | | | | | | | | | | | | |
| 収入割 | 0.9 | 1.0 | | | | | | | | | | | | | | | | | | | | | | | | | | | | | | | | | | | | | | | | | | | | | | | | | | | | | | | | | | | | | | | | | |
| <p>2. 法人事業税交付金は、道府県が、法人事業税の収入額に7.7%(令和2年度は3.4%)を乗じて得た額を、市町村に対し、従業者数であん分(※)して交付する。</p> <p>※ 経過措置あり</p> <p>令和2年度:法人税割額</p> <p>令和3年度:2/3…法人税割, 1/3…従業者数割</p> <p>令和4年度:1/3…法人税割, 2/3…従業者数割</p> | | | | | | | | | | | | | | | | | | | | | | | | | | | | | | | | | | | | | | | | | | | | | | | | | | | | | | | | | | | | | | | | | | | |

| 区分 | 平成27年度 | 平成28年度 | 平成29年度 | 平成30年度 | 令和元年度 |
|-----|--------|--------|--------|--------|-------|
| | 千円 | 千円 | 千円 | 千円 | 千円 |
| 決算額 | — | — | — | — | — |

13. 地方消費税交付金

| 交付団体 [交付義務者] | 交付の基準等 | 交付の時期等 [交付金の使途] | | | | | | | | | | | | | | | | | | | | |
|-------------------|--|-----------------------|------------------------|-----------|--|-------------------|-----------------------|------|------|--|--|-----------------------|------------------------|------|------|------|-------|----|------|-------|------|--|
| 市町村 [道府県] | <p>1. 地方消費税は、次の税率により課税するものとする。</p> <table border="1"> <thead> <tr> <th>適用開始日</th> <th>平成26年4月1日</th> <th colspan="2">令和元年10月1日</th> </tr> <tr> <th>地方消費税 (消費税率換算)</th> <td>1.7% (消費税額の63分の17)</td> <th>標準税率</th> <th>軽減税率</th> </tr> </thead> <tbody> <tr> <td></td> <td></td> <td>2.2% (消費税額の78分の22)</td> <td>1.76% (消費税額の78分の22)</td> </tr> <tr> <th>消費税率</th> <td>6.3%</td> <td>7.8%</td> <td>6.24%</td> </tr> <tr> <th>合計</th> <td>8.0%</td> <td>10.0%</td> <td>8.0%</td> </tr> </tbody> </table> <p>2. 地方消費税は消費税とあわせて納付するものとし、国に納付された地方消費税は、納付があった月の翌々月の末日までに道府県に払い込まれる。</p> <p>3. 各道府県に払い込まれた地方消費税の額から、国に支払った徴収取扱費を減額した額を、各道府県ごとの消費に相当する額等に応じてあん分し、道府県間で精算する。</p> <p>4. 地方消費税交付金は、道府県が清算後の地方消費税額の2分の1に相当する額を下記のとおりあん分し、市町村に対し交付する。</p> <p>(従来分) 2分の1の額を国勢調査による人口で、他の2分の1の額を経済センサス(平成23年6月までは事業所統計)による従業者数であん分。</p> <p>(引上げ分) 全額を国勢調査による人口であん分。</p> <p>※従来分と引上げ分の区分について 平成26年4月1日～(地方消費税1.7%) 従来分 17分の10 / 引上げ分 17分の7 〔経過措置あり, 平成26年度 従来分12分の10 / 引上げ分12分の2〕</p> <p>令和元年10月1日～(地方消費税2.2%) 従来分 22分の10 / 引上げ分 22分の12 〔経過措置あり, 令和元年度 従来分17分の10 / 引上げ分17分の7 令和2年度 従来分21分の10 / 引上げ分21分の11〕</p> | 適用開始日 | 平成26年4月1日 | 令和元年10月1日 | | 地方消費税 (消費税率換算) | 1.7% (消費税額の63分の17) | 標準税率 | 軽減税率 | | | 2.2% (消費税額の78分の22) | 1.76% (消費税額の78分の22) | 消費税率 | 6.3% | 7.8% | 6.24% | 合計 | 8.0% | 10.0% | 8.0% | <p>6月：県の前年度2月～4月 収入分 (国の前年度12月～2月 収入分)</p> <p>9月：県の5月～7月収入分 (国の3月～5月収入分)</p> <p>12月：県の8月～10月収入分 (国の6月～8月収入分)</p> <p>3月：県の11月～1月収入分 (国の9月～11月収入分)</p> <p>[制限なし] ※引上げ分の交付額については、消費税法第1条第2項に規定する経費その他社会保障施策に要する経費に充てるものとする。</p> <p>〔 交付期限は 各交付月の10日まで 〕</p> |
| 適用開始日 | 平成26年4月1日 | 令和元年10月1日 | | | | | | | | | | | | | | | | | | | | |
| 地方消費税 (消費税率換算) | 1.7% (消費税額の63分の17) | 標準税率 | 軽減税率 | | | | | | | | | | | | | | | | | | | |
| | | 2.2% (消費税額の78分の22) | 1.76% (消費税額の78分の22) | | | | | | | | | | | | | | | | | | | |
| 消費税率 | 6.3% | 7.8% | 6.24% | | | | | | | | | | | | | | | | | | | |
| 合計 | 8.0% | 10.0% | 8.0% | | | | | | | | | | | | | | | | | | | |

| 区 分 | 平成27年度 | 平成28年度 | 平成29年度 | 平成30年度 | 令和元年度 |
|--------------------|------------------|------------------|------------------|------------------|------------------|
| 地方消費税交付金 決 算 額 | 千円 19,577,097 | 千円 17,820,289 | 千円 18,444,937 | 千円 18,545,386 | 千円 18,112,477 |
| 社会保障財源交付金 決 算 額 | 11,914,298 | 10,937,834 | 11,484,901 | 11,550,880 | 11,281,695 |
| 合 計 | 31,491,395 | 28,758,123 | 29,929,838 | 30,096,266 | 29,394,172 |

※ 事業所統計は平成18年度調査を最後に経済センサスにおいて引き続き調査。

14. ゴルフ場利用税交付金

| 交付団体 [交付義務者] | 交付の基準等 | 交付の時期等 [交付金の使途] | | | | | | |
|----------------------------|---|--------------------|------|------|------|------|--------|---|
| ゴルフ場所在 市町村 [道府県] | <p>1. ゴルフ場利用税は、次の税率により課税するものとする。</p> <table border="1"> <thead> <tr> <th>区 分</th> <th>標準税率</th> <th>制限税率</th> </tr> </thead> <tbody> <tr> <td>1人1日</td> <td>800円</td> <td>1,200円</td> </tr> </tbody> </table> <p>※ ゴルフ場の規模や料金などにより、数段階の税率区分を設けることとされており、福岡県においては、11級(200円)から1級(1,200円)までの11段階に分かれている。</p> <p>※ 18歳未満の者、70歳以上の者、障害者、国民体育大会のゴルフ競技に参加する選手(国民体育大会及び同予選会の競技としてゴルフ場を利用する場合に限る。)及び国際的な規模のスポーツ(閣議において決定又は了解されたものに限る。)競技に参加する選手が当該競技会の公式練習等による利用、学校教育法第1条に規定する学校の学生、生徒等又はこれらの者を引率する教員の利用(保健体育科目実技又は公認の課外活動としてゴルフ場を利用する場合に限る。)については非課税である。</p> <p>また、早朝における利用や、国民体育大会の公式練習による利用などの場合には、税率が2分の1となる場合がある。</p> <p>2. ゴルフ場利用税交付金は、道府県が、当該道府県内のゴルフ場所在の市町村に対し、当該道府県に納入された当該市町村に所在するゴルフ場に係るゴルフ場利用税の額の10分の7に相当する額を交付する。</p> | 区 分 | 標準税率 | 制限税率 | 1人1日 | 800円 | 1,200円 | <p>8月：前年度3月～7月 収入分</p> <p>12月：8月～11月収入分</p> <p>3月：12月～2月収入分</p> <p>[制限なし]</p> |
| 区 分 | 標準税率 | 制限税率 | | | | | | |
| 1人1日 | 800円 | 1,200円 | | | | | | |

| 区 分 | 平成27年度 | 平成28年度 | 平成29年度 | 平成30年度 | 令和元年度 |
|-----|--------|--------|--------|--------|--------|
| | 千円 | 千円 | 千円 | 千円 | 千円 |
| 決算額 | 41,249 | 38,422 | 38,661 | 36,880 | 38,523 |

15. 自動車取得税交付金

| 交付団体 [交付義務者] | 交付の基準等 | 交付の時期等 [交付金の使途] | | | | | | |
|-------------------------------|---|--------------------|----|-----|-------------|----|--------|--|
| 市町村 及び 指定市 [道府県] | <p>1. 自動車取得税は、次の税率により課税するものとする。(別途エコカー減税あり)</p> <table border="1"> <thead> <tr> <th>区 分</th> <th>税率</th> <th>免税点</th> </tr> </thead> <tbody> <tr> <td>自動車の取得価格に対し</td> <td>3%</td> <td>50万円以下</td> </tr> </tbody> </table> <p>※ ただし、営業用及び軽自動車については、税率2%。</p> <p>2. 自動車取得税交付金は、道府県が、自動車取得税の収入額に95%を乗じて得た額の10分の7に相当する額を、市町村に対し、2分の1の額を区域内に存する市町村道の延長で、他の2分の1の額をその面積であん分して交付する。</p> <p>3. 指定市を包括する道府県は、自動車取得税の収入額に95%を乗じて得た額の10分の3に相当する額を、指定市に対し、2分の1の額を区域内の一般国道、高速自動車国道及び都道府県道の延長で、他の2分の1の額をその面積であん分して交付する。</p> | 区 分 | 税率 | 免税点 | 自動車の取得価格に対し | 3% | 50万円以下 | <p>8月：-前年度3月収入見込額 +同月収入分 +4月～7月収入分</p> <p>12月：8月～11月収入分</p> <p>3月：12月～2月収入分 +3月収入見込額</p> <p>(※令和元年度のみ)</p> <p>8月：-前年度3月収入見込額 +同月収入分 +4月～7月収入分 12月：8月～9月収入分</p> <p>[制限なし]</p> <p>平成20年度までは、道路に関する費用に充てる</p> |
| 区 分 | 税率 | 免税点 | | | | | | |
| 自動車の取得価格に対し | 3% | 50万円以下 | | | | | | |

| 区 分 | 平成27年度 | 平成28年度 | 平成29年度 | 平成30年度 | 令和元年度 |
|-----|---------|---------|-----------|-----------|---------|
| | 千円 | 千円 | 千円 | 千円 | 千円 |
| 決算額 | 805,553 | 960,438 | 1,322,301 | 1,382,012 | 707,681 |

※ 自動車取得税は令和元年10月1日より廃止。

16. 環境性能割交付金

| 交付団体 [交付義務者] | 交付の基準等 | 交付の時期等 [交付金の使途] | | | | | | |
|-------------------------------|---|--------------------|-----|-------|-------------|-------------------|--------|--|
| 市町村 及び 指定市 [道府県] | <p>1. 自動車税環境性能割は、次の税率により課税するものとする。</p> <table border="1"> <thead> <tr> <th>区 分</th> <th>税 率</th> <th>免 税 点</th> </tr> </thead> <tbody> <tr> <td>自動車の取得価格に対し</td> <td>環境性能に応じ 非課税～3%</td> <td>50万円以下</td> </tr> </tbody> </table> <p>※ ただし、令和元年10月1日から令和3年3月31日までの間は、税率1%分を軽減。</p> <p>2. 環境性能割交付金は、道府県が、自動車税環境性能割の収入額に95%を乗じて得た額の100分の47(※)に相当する額を、市町村に対し、2分の1の額を区域内に存する市町村道の延長で、他の2分の1の額をその面積であん分して交付する。 (※)令和4年度以降は、100分の43。</p> <p>3. 指定市を包括する道府県は、自動車税環境性能割の収入額に95%を乗じて得た額の100分の35に相当する額を、指定市に対し、2分の1の額を区域内の一般国道、高速自動車国道及び都道府県道の延長で、他の2分の1の額をその面積であん分して交付する。</p> | 区 分 | 税 率 | 免 税 点 | 自動車の取得価格に対し | 環境性能に応じ 非課税～3% | 50万円以下 | <p>8月：前年度3月収入見込額 + 同月収入分 + 4月～7月収入分</p> <p>12月：8月～11月収入分</p> <p>3月：12月～2月収入分 + 3月収入見込額</p> <p>(※令和元年度のみ)</p> <p>12月：10月～11月収入分</p> <p>3月：12月～2月収入分 + 3月収入見込額</p> <p>[制限なし]</p> |
| 区 分 | 税 率 | 免 税 点 | | | | | | |
| 自動車の取得価格に対し | 環境性能に応じ 非課税～3% | 50万円以下 | | | | | | |

| 区 分 | 平成27年度 | 平成28年度 | 平成29年度 | 平成30年度 | 令和元年度 |
|-------|--------|--------|--------|--------|---------|
| | 千円 | 千円 | 千円 | 千円 | 千円 |
| 決 算 額 | — | — | — | — | 256,983 |

17. 軽油引取税交付金

| 交付団体 [交付義務者] | 交付の基準等 | 交付の時期等 [交付金の使途] | | | | |
|----------------------|---|--------------------|-----|----------------------|----------------------|---|
| 指定市 [道府県] | <p>1. 軽油引取税は、軽油の引取り等に対し、次の税率により課税するものとする。</p> <table border="1"> <thead> <tr> <th>区 分</th> <th>税 率</th> </tr> </thead> <tbody> <tr> <td>軽油1キロリットルにつき (本則)</td> <td>32,100円 (15,000円)</td> </tr> </tbody> </table> <p>2. 軽油引取税交付金は、指定市を包括する道府県が、軽油引取税の収入額に10分の9を乗じて得た額を指定市に対し、当該指定市の区域内に存する一般国道、高速自動車国道及び都道府県道の面積であん分して交付する。</p> | 区 分 | 税 率 | 軽油1キロリットルにつき (本則) | 32,100円 (15,000円) | <p>8月：前年度3月～7月 収入分</p> <p>12月：8月～11月収入分</p> <p>3月：12月～2月収入分</p> <p>[制限なし]</p> <p>平成20年度までは、道路に関する費用に充てる</p> |
| 区 分 | 税 率 | | | | | |
| 軽油1キロリットルにつき (本則) | 32,100円 (15,000円) | | | | | |

| 区 分 | 平成27年度 | 平成28年度 | 平成29年度 | 平成30年度 | 令和元年度 |
|-------|-----------|-----------|-----------|-----------|-----------|
| | 千円 | 千円 | 千円 | 千円 | 千円 |
| 決 算 額 | 5,583,993 | 5,488,349 | 4,821,470 | 4,930,594 | 4,766,915 |

※上記決算額は、軽油引取税交付金と旧法による軽油引取税交付金の合算額。

18. 国有提供施設等所在市町村助成交付金等

| 交付団体 [交付義務者] | 交付の基準等 | 交付の時期等 [交付金の使途] |
|-------------------------|--|----------------------|
| 施設等所在 市町村 [国] | 1. 国有提供施設等所在市町村助成交付金(基地交付金) アメリカ合衆国軍隊に使用させている固定資産並びに自衛隊が使用する飛行場、演習場、弾薬庫、燃料庫及び通信施設の用に供する固定資産で政令で定めるものが所在する市町村に対し、毎年度、国の予算で定める金額の範囲内で、当該固定資産の価格及び当該市町村の財政状況等を考慮して交付する。 2. 施設等所在市町村調整交付金(調整交付金) アメリカ合衆国軍隊が建設し、設置した建物及び工作物が所在する市町村に対し、税制上の特例措置等により施設等所在市町村が受ける税財政上の影響を考慮して、毎年度、予算で定める金額の範囲内で交付する。 3. 算定期日 当該年の3月31日 | 12月31日 [制限なし] |

| 区分 | 平成27年度 | 平成28年度 | 平成29年度 | 平成30年度 | 令和元年度 |
|-----|--------|--------|--------|--------|--------|
| | 千円 | 千円 | 千円 | 千円 | 千円 |
| 決算額 | 28,707 | 29,324 | 29,300 | 29,197 | 29,197 |

19. 県民税徴収取扱費(県民税徴収事務費委託金)

| 交付団体 [交付義務者] | 交付の基準等 | 交付の時期等 [交付金の使途] |
|------------------|--|--|
| 市町村 [道府県] | 道府県は、市町村が個人の道府県民税の賦課徴収に関する事務を行うために要する費用を補償するために、次の各号に掲げる金額の合計額を徴収取扱費として市町村に対して交付する。 1. 納税義務者数割 個人の道府県民税に係る納税義務者数(当該年度課税分)に3,000円(平成19・20年度は4,000円、平成21・22年度は3,300円)を乗じて得た金額。 2. 金額割 平成18年度以前課税分の個人の道府県民税に係る地方団体の徴収金で当該道府県に払い込まれた金額に7%を乗じて得た金額。 3. その他 市町村が徴収した個人の道府県民税に係る地方団体の徴収金を市町村が還付し、又は充当した場合における当該地方団体の徴収金に係る過誤納金に相当する金額、及びその過誤納金に係る還付加算金に相当する金額。また、配当割、株式等譲渡所得割控除によって控除することができなかった金額を、市町村が還付し、又は充当した場合における当該控除することができなかった金額に相当する金額。 | (報告があった日から30日以内に交付) 7月:3月收入(4月払込) ~5月收入(6月払込)分 10月:6月收入(7月払込) ~8月收入(9月払込)分 1月:9月收入(10月払込) ~11月收入(12月払込)分 3月:12月收入(1月払込) ~2月收入(3月払込)分 |

| 区分 | 平成27年度 | 平成28年度 | 平成29年度 | 平成30年度 | 令和元年度 |
|-----|-----------|-----------|-----------|-----------|-----------|
| | 千円 | 千円 | 千円 | 千円 | 千円 |
| 決算額 | 2,118,712 | 2,148,491 | 2,249,195 | 2,344,759 | 2,538,782 |

20. 宿泊税徴収取扱費(宿泊税徴収事務費委託金)

| 交付団体 [交付義務者] | 交付の基準等 | 交付の時期等 [交付金の使途] | | | |
|----------------------|--|---|--------|--------|--------|
| 市 町 村 [道 府 県] | <p>福岡県は、福岡市が宿泊税の賦課徴収に関する事務を行うために要する費用を補償するために、下記の通り徴収取扱費として福岡市に交付する。</p> <p>【令和元年度】</p> <p>1. 次に掲げる金額の合計額に1/4を乗じて得た金額。</p> <p>①システム開発・改修費（ただし、初期導入費用としてかかる経費のみ） ②周知広報・課税帳票の作成から発送までに要する費用 ③課税に要する人件費 ④その他県と市において協議の上決定した費用</p> <p>【令和2年度】</p> <p>1. 次に掲げる金額の合計額に1/4を乗じて得た金額。</p> <p>①システム開発・改修費（ただし、初期導入費用としてかかる経費のみ） ②周知広報の費用</p> <p>2. 市から県に払い込まれる宿泊税収入額に7%を乗じた額。</p> <p>3. 市が徴収した県の宿泊税に係る徴収金を市が還付し、又は充当した場合における県の宿泊税の徴収金に係る過誤納金に相当する金額及びその過誤納金に係る還付加算金に相当する額。</p> <p>【令和3年度以降】</p> <p>1. 市から県に払い込まれる宿泊税収入額に7%を乗じた額。</p> <p>2. 市が徴収した県の宿泊税に係る徴収金を市が還付し、又は充当した場合における県の宿泊税の徴収金に係る過誤納金に相当する金額及びその過誤納金に係る還付加算金に相当する額。</p> | <p>(報告があった日から30日以内に交付)</p> <p>令和元年度：3月</p> <p>令和2年度以降：2月</p> <p>（令和2年度のみ 6月～12月収入分 +1～3月収入見込額 令和3年度以降 4月～12月収入分 +1～3月収入見込額）</p> | | | |
| 区 分 | 平成27年度 | 平成28年度 | 平成29年度 | 平成30年度 | 令和元年度 |
| | 千円 | 千円 | 千円 | 千円 | 千円 |
| 決 算 額 | — | — | — | — | 54,941 |

21. 市税延滞金及び加算金

制 度 の 概 要

1. 市税延滞金

納税者等は、納期限後にその税金を納付する場合においては、当該税額にその納期限の翌日から納付の日までの期間の日数に応じ、年14.6%（納期限の翌日から1月を経過する日までの期間については、年7.3%）の割合を乗じて計算した金額に相当する延滞金額を加算して納付しなければならない。

【旧基準】

- ※1 平成12年1月1日～平成25年12月31日までの間における延滞金の年7.3%の割合は、各年の特例基準割合（※2）が年7.3%の割合に満たない場合には、その年中においては、当該特例基準割合とする。
- ※2 各年の前年の11月30日を経過する時における日本銀行法第十五条第一項第一号の規定により定められる商業手形の基準割引率に年4%の割合を加算した割合。

【新基準】

- ※3 平成26年1月1日以降の延滞金の割合は、各年の特例基準割合（※4）が年7.3%に満たない場合には、その年中においては①年14.6%の割合については当該特例基準割合に年7.3%を加算した割合、②年7.3%の割合については当該特例基準割合に年1%を加算した割合（加算した割合が年7.3%を超える場合については年7.3%の割合）とする。
- ※4 各年の前々年の10月～前年の9月までの各月における銀行の新規の短期貸付けの平均利率の合計を12で除して計算した割合として各年の前年の12月15日までに財務大臣が告示する割合に、年1%の割合を加算した割合。

| 期間 | 特例基準割合 | 納期限の翌日から1ヶ月を経過する日までの期間 | 納期限の翌日から1ヶ月を経過した日から納付した日までの期間 |
|--------------------------|--------|------------------------|-------------------------------|
| 平成12年1月1日から平成13年12月31日まで | 4.5% | 4.5% | 14.6% |
| 平成14年1月1日から平成18年12月31日まで | 4.1% | 4.1% | |
| 平成19年1月1日から平成19年12月31日まで | 4.4% | 4.4% | |
| 平成20年1月1日から平成20年12月31日まで | 4.7% | 4.7% | |
| 平成21年1月1日から平成21年12月31日まで | 4.5% | 4.5% | |
| 平成22年1月1日から平成25年12月31日まで | 4.3% | 4.3% | |

| 期間 | 特例基準割合 | 納期限の翌日から1ヶ月を経過する日までの期間 | 納期限の翌日から1ヶ月を経過した日から納付した日までの期間 |
|--------------------------|--------|------------------------|-------------------------------|
| | A | A+1% | A+7.3% |
| 平成26年1月1日から平成26年12月31日まで | 1.9% | 2.9% | 9.2% |
| 平成27年1月1日から平成28年12月31日まで | 1.8% | 2.8% | 9.1% |
| 平成29年1月1日から平成29年12月31日まで | 1.7% | 2.7% | 9.0% |
| 平成30年1月1日から令和2年12月31日まで | 1.6% | 2.6% | 8.9% |

2. 加算金（各加算金は、他の加算金と併課されない。）

- ・過少申告加算金・・・申告期限までに提出のあった申告を更正又は修正申告した場合

率＝更正による不足税額又は修正申告によって増加した税額（対象不足額等）に対して10%
（対象不足額等のうち、期限内申告税額又は50万円のいずれか多い金額を超える部分の税額に対しては、5%を加算）

- ・不申告加算金・・・①期限後申告又は決定、②期限後申告後の修正申告又は更正、③決定後の修正申告又は更正

率＝当該税額に対して15%

- ・重加算金・・・・・・・納税者等が、課税標準額の計算の基礎となるべき事実の全部又は一部を隠ぺい又は仮装して申告等をした場合

率＝過少申告等の場合、過少申告加算金に代えて対象不足額等に対して35%

＝不申告等の場合、不申告加算金に代えて当該税額に対して40%

※ 延滞金又は加算金の額を計算する場合において、その計算の基礎となる税額に千円未満の端数があるとき、又はその税額の全額が二千円未満であるときは、その端数金額又はその全額を切り捨てる。

※ 延滞金又は加算金の確定金額に百円未満の端数があるとき、又はその全額が千円未満であるときは、その端数金額又はその全額を切り捨てる。

| 区 分 | 平成27年度 | 平成28年度 | 平成29年度 | 平成30年度 | 令和元年度 |
|-------|---------|---------|---------|---------|---------|
| | 千円 | 千円 | 千円 | 千円 | 千円 |
| 決 算 額 | 351,690 | 323,854 | 269,955 | 256,199 | 218,222 |

第7 納税・管理

| | |
|------------------------------|----|
| 1. 滞納整理状況 | 88 |
| 2. 公売処分状況 | 90 |
| 3. 差押・参加差押・交付要求処分状況 | 90 |
| 4. 納税貯蓄組合 | 92 |
| 5. 口座振替 | 93 |
| 6. 証明及び閲覧等の件数 | 94 |
| 7. コンビニエンスストアでの市税の納付状況 | 95 |
| 8. クレジットカードでの市税の納付状況 | 95 |
| 9. 主要税目納期内納付収入率の推移(税額) | 96 |
| 10. 主要税目督促状発付件数 | 96 |

1. 滞納整理状況

| | 受 入 | | | 徴 収 | | | 停 止 | | |
|---------------------------|-----|---------|------------|---------|-----------|-----------|---------|---------|---------|
| | 件 数 | 税 額 | 人 員 | 件 数 | 税 額 | 人 員 | 件 数 | 税 額 | 人 員 |
| | 件 | 千円 | 人 | 件 | 千円 | 人 | 件 | 千円 | 人 |
| 平成27年度 | 現 | 253,748 | 7,581,370 | 140,621 | 4,423,553 | | 3,623 | 79,894 | |
| | 繰 | 290,682 | 5,740,483 | 101,326 | 2,860,603 | | 21,669 | 406,360 | |
| | 計 | 544,430 | 13,321,853 | 163,016 | 241,947 | 7,284,156 | 101,232 | 25,292 | 486,254 |
| 平成28年度 | 現 | 242,350 | 7,182,367 | 139,577 | 4,407,389 | | 3,916 | 73,760 | |
| | 繰 | 268,248 | 5,357,539 | 96,037 | 2,640,959 | | 20,085 | 380,802 | |
| | 計 | 510,598 | 12,539,906 | 158,603 | 235,614 | 7,048,348 | 100,716 | 24,001 | 454,562 |
| 平成29年度 | 現 | 217,822 | 6,535,258 | 129,413 | 4,087,305 | | 4,500 | 84,921 | |
| | 繰 | 246,097 | 4,696,699 | 93,626 | 2,381,638 | | 24,856 | 454,371 | |
| | 計 | 463,919 | 11,231,957 | 148,290 | 223,039 | 6,468,943 | 96,022 | 29,356 | 539,292 |
| 平成30年度 | 現 | 216,521 | 6,807,519 | 133,694 | 4,365,967 | | 4,237 | 119,425 | |
| | 繰 | 203,460 | 4,155,077 | 84,913 | 2,182,025 | | 21,616 | 431,965 | |
| | 計 | 419,981 | 10,962,596 | 148,433 | 218,607 | 6,547,992 | 101,224 | 25,853 | 551,390 |
| 令和元年度 | 現 | 213,238 | 6,630,037 | 123,193 | 4,034,799 | | 2,816 | 61,084 | |
| | 繰 | 168,951 | 3,741,468 | 71,915 | 1,905,153 | | 13,412 | 291,090 | |
| | 計 | 382,189 | 10,371,505 | 145,166 | 195,108 | 5,939,952 | 93,606 | 16,228 | 352,174 |
| 市県民税 (普通徴収) | 現 | 100,882 | 3,382,690 | 44,391 | 1,652,033 | | 1,833 | 49,951 | |
| | 繰 | 102,722 | 2,319,220 | 44,661 | 1,206,027 | | 10,069 | 243,206 | |
| | 計 | 203,604 | 5,701,910 | 89,052 | 2,858,060 | | 11,902 | 293,157 | |
| 市県民税 (特別徴収) | 現 | 21,493 | 690,154 | 15,523 | 523,962 | | 39 | 680 | |
| | 繰 | 8,373 | 171,295 | 3,111 | 93,325 | | 527 | 8,682 | |
| | 計 | 29,866 | 861,449 | 18,634 | 617,287 | | 566 | 9,362 | |
| 法人市民税 | 現 | 2,799 | 208,160 | 1,737 | 127,780 | | 11 | 677 | |
| | 繰 | 2,301 | 185,432 | 752 | 66,628 | | 162 | 8,710 | |
| | 計 | 5,100 | 393,592 | 2,489 | 194,408 | | 173 | 9,387 | |
| 固定資産税 (土地・家屋) 都市計画税 | 現 | 66,592 | 2,111,888 | 45,621 | 1,564,347 | | 467 | 7,299 | |
| | 繰 | 45,894 | 966,537 | 19,257 | 496,999 | | 1,468 | 22,620 | |
| | 計 | 112,486 | 3,078,425 | 64,878 | 2,061,346 | | 1,935 | 29,919 | |
| 固定資産税 (償却資産) | 現 | 2,049 | 98,617 | 1,417 | 69,021 | | 4 | 65 | |
| | 繰 | 1,295 | 50,182 | 562 | 18,386 | | 63 | 1,501 | |
| | 計 | 3,344 | 148,799 | 1,979 | 87,407 | | 67 | 1,566 | |
| 軽自動車税 | 現 | 19,363 | 119,562 | 14,455 | 88,973 | | 462 | 2,412 | |
| | 繰 | 8,333 | 40,178 | 3,563 | 19,694 | | 1,121 | 5,764 | |
| | 計 | 27,696 | 159,740 | 18,018 | 108,667 | | 1,583 | 8,176 | |
| 特別土地 保有税 | 現 | 0 | 0 | 0 | 0 | | 0 | 0 | |
| | 繰 | 0 | 0 | 0 | 0 | | 0 | 0 | |
| | 計 | 0 | 0 | 0 | 0 | | 0 | 0 | |
| 事業所税 | 現 | 45 | 18,936 | 41 | 8,682 | | 0 | 0 | |
| | 繰 | 25 | 8,460 | 2 | 3,928 | | 2 | 608 | |
| | 計 | 70 | 27,396 | 43 | 12,610 | | 2 | 608 | |
| 入湯税 | 現 | 2 | 0 | 2 | 0 | | 0 | 0 | |
| | 繰 | 0 | 0 | 0 | 0 | | 0 | 0 | |
| | 計 | 2 | 0 | 2 | 0 | | 0 | 0 | |
| 市たばこ税 | 現 | 13 | 32 | 6 | 3 | | 0 | 0 | |
| | 繰 | 8 | 164 | 7 | 164 | | 0 | 0 | |
| | 計 | 21 | 196 | 13 | 167 | | 0 | 0 | |

- ※1. 当該年度単年度分の整理状況を示す。
- ※2. 県民税を含む。
- ※3. 各税目の計と年計は端数処理の関係で一致しない。

| 欠 損 | | | 手 持 (純 滞 納 額) | | | | | |
|-------|---------|-----|-----------------|-------|-----------|-------|--------|-------|
| 件 数 | 税 額 | 人 員 | 件 数 | 前年比 | 税 額 | 前年比 | 人 員 | 前年比 |
| 件 | 千円 | 人 | 件 | % | 千円 | % | 人 | % |
| 744 | 71,491 | | 108,760 | 96.2 | 3,006,432 | 100.5 | | |
| 3,679 | 104,773 | | 164,008 | 90.6 | 2,368,747 | 86.3 | | |
| 4,423 | 176,264 | 774 | 272,768 | 92.8 | 5,375,179 | 93.7 | 56,780 | 94.6 |
| 487 | 10,596 | | 98,370 | 90.4 | 2,690,622 | 89.5 | | |
| 2,856 | 290,095 | | 149,270 | 91.0 | 2,045,683 | 86.4 | | |
| 3,343 | 300,691 | 598 | 247,640 | 90.8 | 4,736,305 | 88.1 | 52,793 | 93.0 |
| 532 | 14,533 | | 83,377 | 84.8 | 2,348,499 | 87.3 | | |
| 1,899 | 43,716 | | 125,716 | 84.2 | 1,816,974 | 88.8 | | |
| 2,431 | 58,249 | 465 | 209,093 | 84.4 | 4,165,473 | 87.9 | 46,332 | 87.8 |
| 374 | 21,927 | | 78,216 | 93.8 | 2,300,200 | 97.9 | | |
| 2,051 | 74,297 | | 94,880 | 75.5 | 1,466,790 | 80.7 | | |
| 2,425 | 96,224 | 445 | 173,096 | 82.8 | 3,766,990 | 90.4 | 41,466 | 89.5 |
| 181 | 3,884 | | 87,048 | 111.3 | 2,530,270 | 110.0 | | |
| 1,311 | 24,251 | | 82,313 | 86.8 | 1,520,974 | 103.7 | | |
| 1,492 | 28,135 | 257 | 169,361 | 97.8 | 4,051,244 | 107.5 | 47,765 | 115.2 |
| 31 | 765 | | 54,627 | | 1,679,941 | | | |
| 298 | 9,330 | | 47,694 | | 860,657 | | | |
| 329 | 10,095 | | 102,321 | | 2,540,598 | | | |
| 18 | 641 | | 5,913 | | 164,871 | | | |
| 440 | 9,978 | | 4,295 | | 59,310 | | | |
| 458 | 10,619 | | 10,208 | | 224,181 | | | |
| 26 | 840 | | 1,025 | | 78,863 | | | |
| 85 | 2,356 | | 1,302 | | 107,738 | | | |
| 111 | 3,196 | | 2,327 | | 186,601 | | | |
| 93 | 1,512 | | 20,411 | | 538,730 | | | |
| 405 | 2,099 | | 24,764 | | 444,819 | | | |
| 498 | 3,611 | | 45,175 | | 983,549 | | | |
| 7 | 86 | | 621 | | 29,445 | | | |
| 26 | 263 | | 644 | | 30,032 | | | |
| 33 | 349 | | 1,265 | | 59,477 | | | |
| 6 | 41 | | 4,440 | | 28,136 | | | |
| 50 | 226 | | 3,599 | | 14,494 | | | |
| 56 | 267 | | 8,039 | | 42,630 | | | |
| 0 | 0 | | 0 | | 0 | | | |
| 0 | 0 | | 0 | | 0 | | | |
| 0 | 0 | | 0 | | 0 | | | |
| 0 | 0 | | 4 | | 10,254 | | | |
| 7 | 0 | | 14 | | 3,924 | | | |
| 7 | 0 | | 18 | | 14,178 | | | |
| 0 | 0 | | 0 | | 0 | | | |
| 0 | 0 | | 0 | | 0 | | | |
| 0 | 0 | | 0 | | 0 | | | |
| 0 | 0 | | 7 | | 29 | | | |
| 0 | 0 | | 1 | | 0 | | | |
| 0 | 0 | | 8 | | 29 | | | |

2. 公売処分状況

| 区 分 | 公 売 実 回 数 | 公 売 公 告 | | | 公 売 中 止 | | | |
|----------------------------|-----------------|---------|-----|-----|---------|-----|-----|--------|
| | | 人 員 | 件 数 | 税 額 | 人 員 | 件 数 | 税 額 | |
| | 回 | 人 | 件 | 千円 | 人 | 件 | 千円 | |
| 計 | 平成 27 年度 | 5 | 5 | 6 | 6,183 | 0 | 0 | 0 |
| | 平成 28 年度 | 7 | 7 | 7 | 5,543 | 0 | 0 | 0 |
| | 平成 29 年度 | 8 | 22 | 80 | 47,523 | 2 | 2 | 7,742 |
| | 平成 30 年度 | 9 | 10 | 76 | 77,992 | 2 | 2 | 12,949 |
| | 令和 元 年度 | 8 | 17 | 20 | 27,939 | 4 | 4 | 4,809 |
| 電 話 加 入 権 | 平成 27 年度 | 0 | 0 | 0 | 0 | 0 | 0 | 0 |
| | 平成 28 年度 | 0 | 0 | 0 | 0 | 0 | 0 | 0 |
| | 平成 29 年度 | 0 | 0 | 0 | 0 | 0 | 0 | 0 |
| | 平成 30 年度 | 0 | 0 | 0 | 0 | 0 | 0 | 0 |
| | 令和 元 年度 | 0 | 0 | 0 | 0 | 0 | 0 | 0 |
| 不 動 産 | 平成 27 年度 | 4 | 4 | 5 | 5,015 | 0 | 0 | 0 |
| | 平成 28 年度 | 6 | 6 | 6 | 4,975 | 0 | 0 | 0 |
| | 平成 29 年度 | 3 | 9 | 9 | 29,016 | 2 | 2 | 7,742 |
| | 平成 30 年度 | 2 | 4 | 4 | 46,008 | 2 | 2 | 12,949 |
| | 令和 元 年度 | 8 | 17 | 20 | 27,939 | 4 | 4 | 4,809 |
| そ の 他 ・ 動 産 | 平成 27 年度 | 1 | 1 | 1 | 1,168 | 0 | 0 | 0 |
| | 平成 28 年度 | 1 | 1 | 1 | 568 | 0 | 0 | 0 |
| | 平成 29 年度 | 5 | 13 | 71 | 18,507 | 0 | 0 | 0 |
| | 平成 30 年度 | 7 | 6 | 72 | 31,984 | 0 | 0 | 0 |
| | 令和 元 年度 | 0 | 0 | 0 | 0 | 0 | 0 | 0 |

3. 差押・参加差押・交付要求処分状況

| 区 分 | 差 押 | | | | | |
|----------|--------|-------|-----------|-----|-------|--------|
| | 債 権 | 不 動 産 | 電 話 加 入 権 | 動 産 | そ の 他 | 計 |
| | 件 | 件 | 件 | 件 | 件 | 件 |
| 平成 27 年度 | 14,071 | 429 | 0 | 8 | 6 | 14,514 |
| 平成 28 年度 | 15,665 | 423 | 0 | 11 | 4 | 16,103 |
| 平成 29 年度 | 15,368 | 407 | 0 | 30 | 7 | 15,812 |
| 平成 30 年度 | 15,687 | 522 | 0 | 24 | 4 | 16,237 |
| 令和 元 年度 | 12,244 | 338 | 0 | 10 | 4 | 12,596 |

| 公 売 執 行 | | | | 徴 収 額 | | | 第 三 者 へ 配 当 分 |
|---------|-----|--------|---------|-------------|-------------|--------|------------------|
| 人 員 | 件 数 | 税 額 | 公 売 代 金 | 公 売 前 納 付 額 | 市 税 等 充 当 額 | 計 | |
| 人 | 件 | 千 円 | 千 円 | 千 円 | 千 円 | 千 円 | 千 円 |
| 3 | 3 | 2,967 | 6,016 | 0 | 4,419 | 4,419 | 0 |
| 6 | 6 | 5,070 | 123,963 | 0 | 7,771 | 7,771 | 0 |
| 20 | 71 | 39,780 | 79,429 | 8,801 | 28,190 | 36,991 | 6,810 |
| 8 | 61 | 65,042 | 32,768 | 22,126 | 28,995 | 51,121 | 3,452 |
| 13 | 13 | 13,347 | 174,102 | 3,934 | 15,134 | 19,068 | 18,007 |
| 0 | 0 | 0 | 0 | 0 | 0 | 0 | 0 |
| 0 | 0 | 0 | 0 | 0 | 0 | 0 | 0 |
| 0 | 0 | 0 | 0 | 0 | 0 | 0 | 0 |
| 0 | 0 | 0 | 0 | 0 | 0 | 0 | 0 |
| 0 | 0 | 0 | 0 | 0 | 0 | 0 | 0 |
| 2 | 2 | 1,799 | 6,013 | 0 | 4,416 | 4,416 | 0 |
| 5 | 5 | 4,502 | 123,959 | 0 | 7,767 | 7,767 | 0 |
| 7 | 7 | 21,274 | 78,451 | 8,801 | 27,245 | 36,046 | 6,810 |
| 2 | 2 | 33,058 | 29,355 | 22,126 | 26,270 | 48,396 | 2,838 |
| 13 | 13 | 13,347 | 174,102 | 3,934 | 15,134 | 19,068 | 18,007 |
| 1 | 1 | 1,168 | 3 | 0 | 3 | 3 | 0 |
| 1 | 1 | 568 | 4 | 0 | 4 | 4 | 0 |
| 13 | 64 | 18,506 | 978 | 0 | 945 | 945 | 0 |
| 6 | 59 | 31,984 | 3,413 | 0 | 2,725 | 2,725 | 614 |
| 0 | 0 | 0 | 0 | 0 | 0 | 0 | 0 |

| 参 加 差 押 | | | | 交 付 要 求 | | | 計 |
|---------|-----------|-------|-----|---------|-------|-------|--------|
| 不 動 産 | 電 話 加 入 権 | そ の 他 | 計 | 不 動 産 | そ の 他 | 計 | |
| 件 | 件 | 件 | 件 | 件 | 件 | 件 | 件 |
| 215 | 0 | 0 | 215 | 361 | 778 | 1,139 | 15,868 |
| 212 | 0 | 0 | 212 | 357 | 751 | 1,108 | 17,423 |
| 239 | 0 | 0 | 239 | 285 | 738 | 1,023 | 17,074 |
| 189 | 0 | 0 | 189 | 366 | 844 | 1,210 | 17,636 |
| 176 | 0 | 0 | 176 | 290 | 753 | 1,043 | 13,815 |

4. 納税貯蓄組合

(1) 組合数・組合員数年度別推移

(令和元年7月1日現在)

| 年 度 | 業 態 別 | | 地 域 別 | | 計 | | 対 前 年 度 増 減 | |
|----------|-------|-------|-------|--------|-----|--------|-------------|------|
| | 組合数 | 組合員数 | 組合数 | 組合員数 | 組合数 | 組合員数 | 組合数 | 組合員数 |
| | 組合 | 人 | 組合 | 人 | 組合 | 人 | 組合 | 人 |
| 平成10年3月末 | 35 | 1,346 | 927 | 21,199 | 962 | 22,545 | △ 8 | 355 |
| 平成12年度 | 30 | - | 785 | - | 815 | - | △ 147 | - |
| 平成13年度 | 30 | - | 784 | - | 814 | - | △ 1 | - |
| 平成21年度 | 30 | - | 785 | - | 815 | - | 1 | - |

※平成10年度より奨励事務費交付制度を廃止したため、組合員数については統計を行っていない。

※平成12年度以降は組合数に変動があった年度のみを記載している。

(2) 収入状況

| 年 度 | 税 目 | 調 定 額 | 納 期 内 納 付 額 | 納 期 内 納 付 率 |
|-------|-------------|------------------|------------------|-------------|
| | | 千円 | 千円 | % |
| 平成6年度 | 市民税(普徴) | 1,708,973 | 1,662,519 | 97.3 |
| | 固定資産税・都市計画税 | 6,629,476 | 6,477,617 | 97.7 |
| | 計 | 8,338,449 | 8,140,136 | 97.6 |
| 平成7年度 | 市民税(普徴) | 1,831,812 | 1,784,627 | 97.4 |
| | 固定資産税・都市計画税 | 6,855,456 | 6,704,932 | 97.8 |
| | 計 | 8,687,268 | 8,489,559 | 97.7 |
| 平成8年度 | 市民税(普徴) | 1,808,846 | 1,768,036 | 97.7 |
| | 固定資産税・都市計画税 | 6,943,063 | 6,764,878 | 97.4 |
| | 計 | 8,751,909 | 8,532,914 | 97.5 |
| 平成9年度 | 市民税(普徴) | 2,061,039 | 1,983,872 | 96.3 |
| | 固定資産税・都市計画税 | 6,807,528 | 6,641,030 | 97.6 |
| | 計 | 8,868,567 | 8,624,902 | 97.3 |

※平成10年度より奨励事務費交付制度を廃止したため統計を行っていない。

5. 口座振替

(1) 口座振替加入状況年度別推移(年度末)

(単位 人, %)

| 区 分 | 市県民税(普徴) | | | 固定資産税・都市計画税 | | | 軽自動車税 | | | 計 | | |
|--------|----------|---------|------|-------------|---------|------|--------|---------|-----|----------------|----------------|-------------|
| | 加入者数 | 納税義務者数 | 加入率 | 加入者数 | 納税義務者数 | 加入率 | 加入者数 | 納税義務者数 | 加入率 | 加入者数 | 納税義務者数 | 加入率 |
| 平成25年度 | 59,067 | 244,665 | 24.1 | 263,242 | 433,843 | 60.7 | 10,609 | 226,508 | 4.7 | 332,918 | 905,016 | 36.8 |
| 平成26年度 | 57,903 | 245,147 | 23.6 | 263,991 | 438,231 | 60.2 | 9,876 | 231,258 | 4.3 | 331,770 | 914,636 | 36.3 |
| 平成27年度 | 56,087 | 240,898 | 23.3 | 269,331 | 442,390 | 60.9 | 9,281 | 233,230 | 4.0 | 334,699 | 916,518 | 36.5 |
| 平成28年度 | 55,266 | 240,088 | 23.0 | 269,298 | 447,141 | 60.2 | 8,571 | 233,924 | 3.7 | 333,135 | 921,153 | 36.2 |
| 平成29年度 | 46,998 | 215,079 | 21.9 | 270,172 | 450,762 | 59.9 | 8,094 | 233,691 | 3.5 | 325,264 | 899,532 | 36.2 |
| 平成30年度 | 46,062 | 214,992 | 21.4 | 271,821 | 455,260 | 59.7 | 7,589 | 232,909 | 3.3 | 325,472 | 903,161 | 36.0 |
| 令和元年度 | 46,127 | 215,944 | 21.4 | 273,428 | 458,183 | 59.7 | 7,045 | 232,111 | 3.0 | 326,600 | 906,238 | 36.0 |

(2) 令和元年度区役所別口座振替加入状況(年度末)

(単位 人, %)

| 区 分 | | 計 | 東 | 博多 | 中央 | 南 | 城南 | 早良 | 西 |
|-----------------------------------|--------|----------------|---------|---------|---------|---------|--------|---------|---------|
| 市県民税 (普徴) | 納税義務者数 | 215,944 | 39,235 | 36,503 | 33,944 | 36,663 | 16,645 | 28,015 | 24,939 |
| | 加入者数 | 46,127 | 8,176 | 6,089 | 7,531 | 7,734 | 3,713 | 6,771 | 6,113 |
| | 加入割合 | 21.4 | 20.8 | 16.7 | 22.2 | 21.1 | 22.3 | 24.2 | 24.5 |
| 固 定 資 産 税 ・ 都 市 計 画 税 | 納税義務者数 | 458,183 | 86,411 | 70,257 | 69,825 | 74,499 | 36,564 | 61,307 | 59,320 |
| | 加入者数 | 273,428 | 51,552 | 38,078 | 39,419 | 44,688 | 23,038 | 39,098 | 37,555 |
| | 加入割合 | 59.7 | 59.7 | 54.2 | 56.5 | 60.0 | 63.0 | 63.8 | 63.3 |
| 軽自動車 税 | 納税義務者数 | 232,111 | 53,593 | 31,568 | 14,912 | 40,496 | 20,483 | 34,092 | 36,967 |
| | 加入者数 | 7,045 | 1,580 | 765 | 383 | 1,276 | 593 | 1,157 | 1,291 |
| | 加入割合 | 3.0 | 2.9 | 2.4 | 2.6 | 3.2 | 2.9 | 3.4 | 3.5 |
| 計 | 納税義務者数 | 906,238 | 179,239 | 138,328 | 118,681 | 151,658 | 73,692 | 123,414 | 121,226 |
| | 加入者数 | 326,600 | 61,308 | 44,932 | 47,333 | 53,698 | 27,344 | 47,026 | 44,959 |
| | 加入割合 | 36.0 | 34.2 | 32.5 | 39.9 | 35.4 | 37.1 | 38.1 | 37.1 |

6. 証明及び閲覧等の件数

(1) 年度別状況

| 種 別 | 平成27年度 | | 平成28年度 | | 平成29年度 | | 平成30年度 | | 令和元年度 | |
|----------------------|-----------------|--------------|-----------------|--------------|-----------------|--------------|-----------------|--------------|-----------------|--------------|
| | 件 数 | 構成比 | 件 数 | 構成比 | 件 数 | 構成比 | 件 数 | 構成比 | 件 数 | 構成比 |
| | 件 | % | 件 | % | 件 | % | 件 | % | 件 | % |
| 納 税 証 明 等 | (24,606) | | (24,595) | | (24,986) | | (24,419) | | (25,571) | |
| | 72,489 | 18.1 | 65,034 | 16.4 | 63,336 | 16.1 | 67,082 | 17.9 | 67,837 | 20.0 |
| 課税台帳登録事項 資産に関する証明 | (55,205) | | (57,021) | | (58,298) | | (56,652) | | (52,575) | |
| | 306,661 | 76.5 | 312,252 | 78.5 | 311,659 | 79.2 | 287,520 | 76.7 | 255,059 | 75.1 |
| 閱 覧 | (40) | | (4) | | (174) | | (112) | | (91) | |
| | 21,730 | 5.4 | 20,248 | 5.1 | 18,421 | 4.7 | 20,116 | 5.4 | 16,575 | 4.9 |
| 計 | (79,851) | | (81,620) | | (83,458) | | (81,183) | | (78,237) | |
| | 400,880 | 100.0 | 397,534 | 100.0 | 393,416 | 100.0 | 374,718 | 100.0 | 339,471 | 100.0 |

※()は、手数料を徴しないもので内数。

(2) 令和元年度区役所別状況

(単位:件)

| 種 別 | 計 | 東 | 博 多 | 中 央 | 南 | 城 南 | 早 良 | 西 | 納 税 管理課 |
|----------------------|-----------------|---------------|---------------|---------------|---------------|---------------|----------------|-----------------------|---------------|
| 納 税 証 明 等 | 《1,857》 | | | | | | (2,902) | <2,140> | |
| | 67,837 | 13,705 | 11,782 | 7,565 | 8,809 | 3,985 | 6,951 | 6,546 | 8,494 |
| 課税台帳登録事項 資産に関する証明 | 《15,154》 | | | | | | (6,485) | <8,642> | |
| | 255,059 | 50,163 | 32,759 | 26,916 | 36,575 | 19,754 | 31,201 | 30,668 | 27,023 |
| 閱 覧 | 《0》 | | | | | | (0) | <0> | |
| | 16,575 | 2,746 | 2,574 | 2,174 | 2,209 | 1,321 | 1,956 | 2,649 | 946 |
| 計 | 《17,011》 | | | | | | (9,387) | <10,782> | |
| | 339,471 | 66,614 | 47,115 | 36,655 | 47,593 | 25,060 | 40,108 | 39,863 | 36,463 |
| 住宅用家屋証明 | | | | | | | (2) | <11> | |
| | 7,233 | 305 | 289 | 4,309 | 401 | 784 | 297 | 301 | 547 |
| 試 乗 標 識 | | | | | | | | | |
| | 218 | 24 | 53 | 18 | 29 | 30 | 43 | 21 | |

※《 》は、東区管内のうち千早証明サービスコーナーで発行したもので内数。

()は、早良区管内のうち入部出張所で発行したもので内数。

< >は、西区管内のうち西部出張所で発行したもので内数。

7. コンビニエンスストアでの市税の納付状況

| 調定年度・区分 | 軽自動車税 | | | 市県民税（普通徴収） | | | 固定資産税・都市計画税 固定資産税（償却資産） | | | |
|---------|------------|------------|-----------|------------|------------|-----------|----------------------------|------------|------------|-------|
| | 総収納 | コンビニ 収納 | 利用率 | 総収納 | コンビニ 収納 | 利用率 | 総収納 | コンビニ 収納 | 利用率 | |
| 平成29年度 | 件数 (件) | 295,634 | 194,955 | 65.9% | 540,506 | 429,455 | 79.5% | 820,374 | 420,827 | 51.3% |
| | 金額 (千円) | 1,680,562 | 1,108,054 | 65.9% | 20,431,794 | 9,128,121 | 44.7% | 76,143,265 | 10,015,159 | 13.2% |
| 平成30年度 | 件数 (件) | 297,717 | 199,679 | 67.1% | 544,644 | 355,688 | 65.3% | 835,077 | 405,758 | 48.6% |
| | 金額 (千円) | 1,760,638 | 1,183,241 | 67.2% | 21,485,357 | 8,647,759 | 40.2% | 78,086,998 | 9,944,029 | 12.7% |
| 令和元年度 | 件数 (件) | 303,361 | 200,814 | 66.2% | 536,499 | 363,313 | 67.7% | 838,880 | 429,567 | 51.2% |
| | 金額 (千円) | 1,823,854 | 1,220,871 | 66.9% | 21,687,083 | 9,039,233 | 41.7% | 81,275,065 | 10,773,200 | 13.3% |

※「総収納の件数・金額」は納付書発送分における総件数のため口座振替による収納を含まない。

※滞納繰越分は含まない。

※上記数値には、コンビニ納付用バーコードを利用した、モバイルレジ、LINEPayによる収納を含んでいる。

8. クレジットカードでの市税の納付状況

| 調定年度・区分 | 軽自動車税 | | | 市県民税（普通徴収） | | | 固定資産税・都市計画税 固定資産税（償却資産） | | | |
|---------|------------|-------------|--------|------------|-------------|-----------|----------------------------|-------------|-----------|------|
| | 総収納 | クレジット 収納 | 利用率 | 総収納 | クレジット 収納 | 利用率 | 総収納 | クレジット 収納 | 利用率 | |
| 平成29年度 | 件数 (件) | 295,634 | 6,253 | 2.1% | 540,506 | 11,173 | 2.1% | 820,374 | 15,176 | 1.8% |
| | 金額 (千円) | 1,680,562 | 39,530 | 2.4% | 20,431,794 | 765,620 | 3.7% | 76,143,265 | 956,947 | 1.3% |
| 平成30年度 | 件数 (件) | 297,717 | 8,208 | 2.8% | 544,644 | 14,295 | 2.6% | 835,077 | 20,368 | 2.4% |
| | 金額 (千円) | 1,760,638 | 53,674 | 3.0% | 21,485,357 | 1,025,308 | 4.8% | 78,086,998 | 1,296,096 | 1.7% |
| 令和元年度 | 件数 (件) | 303,361 | 9,575 | 3.2% | 536,499 | 16,642 | 3.1% | 838,880 | 25,262 | 3.0% |
| | 金額 (千円) | 1,823,854 | 63,257 | 3.5% | 21,687,083 | 1,199,788 | 5.5% | 81,275,065 | 1,556,087 | 1.9% |

※「総収納の件数・金額」は納付書発送分における総件数のため口座振替による収納を含まない。

※滞納繰越分は含まない。

9. 主要税目納期内納付収入率の推移(税額)

| 税 目 | 期 別 | 平成 24 年 度 | 平成 25 年 度 | 平成 26 年 度 |
|-----------------------------|-----|-----------|-----------|-----------|
| | | % | % | % |
| 市 県 民 税 (普 徴) | 1 期 | 75.6 | 76.3 | 77.7 |
| | 2 期 | 77.3 | 77.7 | 77.1 |
| | 3 期 | 76.0 | 80.3 | 76.8 |
| | 4 期 | 76.5 | 83.4 | 73.2 |
| | 計 | 76.4 | 79.5 | 76.1 |
| 固 定 資 産 税 ・ 都 市 計 画 税 | 1 期 | 92.3 | 93.0 | 93.2 |
| | 2 期 | 93.4 | 94.1 | 93.9 |
| | 3 期 | 94.7 | 94.7 | 93.9 |
| | 4 期 | 94.2 | 95.5 | 93.5 |
| | 計 | 93.7 | 94.3 | 93.7 |
| 軽自動車税 | 定 期 | 74.0 | 75.7 | 75.2 |
| 合 計 | | 89.6 | 90.9 | 89.6 |

10. 主要税目督促状発付件数

| 税 目 | 期 別 | 平成 27 年 度 | | | 平成 28 年 度 | | |
|-----------------------------|-----|-----------|---------|------|-----------|---------|------|
| | | 発付納付書 | 発付督促状 | 率 | 発付納付書 | 発付督促状 | 率 |
| | | 件 | 件 | % | 件 | 件 | % |
| 市 県 民 税 (普通徴収) | 1 期 | 203,490 | 54,800 | 26.9 | 204,168 | 55,937 | 27.4 |
| | 2 期 | 195,672 | 60,280 | 30.8 | 194,369 | 58,890 | 30.3 |
| | 3 期 | 194,122 | 69,221 | 35.7 | 190,377 | 61,767 | 32.4 |
| | 4 期 | 204,997 | 69,927 | 34.1 | 200,191 | 64,240 | 32.1 |
| | 計 | 798,281 | 254,228 | 31.8 | 789,105 | 240,834 | 30.5 |
| 固 定 資 産 税 ・ 都 市 計 画 税 | 1 期 | 455,151 | 59,597 | 13.1 | 460,317 | 56,557 | 12.3 |
| | 2 期 | 448,498 | 54,227 | 12.1 | 453,479 | 56,404 | 12.4 |
| | 3 期 | 449,168 | 44,623 | 9.9 | 454,031 | 45,650 | 10.1 |
| | 4 期 | 449,166 | 44,093 | 9.8 | 454,067 | 45,179 | 9.9 |
| | 計 | 1,801,983 | 202,540 | 11.2 | 1,821,894 | 203,790 | 11.2 |
| 軽自動車税 | 定 期 | 313,254 | 62,994 | 20.1 | 314,884 | 59,296 | 18.8 |

| 平成 27 年度 | 平成 28 年度 | 平成 29 年度 | 平成 30 年度 | 令和 元 年度 |
|----------|----------|----------|----------|---------|
| % | % | % | % | % |
| 79.2 | 78.4 | 80.5 | 78.7 | 80.9 |
| 78.5 | 79.2 | 80.5 | 80.7 | 79.8 |
| 75.8 | 77.9 | 78.4 | 80.0 | 81.1 |
| 75.0 | 77.6 | 78.4 | 78.3 | 80.2 |
| 77.1 | 78.3 | 79.4 | 79.4 | 80.5 |
| 93.4 | 95.0 | 93.4 | 93.4 | 93.9 |
| 93.1 | 93.4 | 94.0 | 95.4 | 92.9 |
| 86.9 | 90.8 | 94.2 | 95.7 | 94.6 |
| 94.5 | 94.9 | 95.1 | 94.8 | 94.7 |
| 92.0 | 93.5 | 94.2 | 94.8 | 94.0 |
| 75.6 | 76.2 | 77.7 | 80.5 | 80.4 |
| 88.5 | 90.0 | 91.1 | 91.5 | 91.1 |

| 平成 29 年度 | | | 平成 30 年度 | | | 令和 元 年度 | | |
|-----------|---------|------|-----------|---------|------|-----------|---------|------|
| 発付納付書 | 発付督促状 | 率 | 発付納付書 | 発付督促状 | 率 | 発付納付書 | 発付督促状 | 率 |
| 件 | 件 | % | 件 | 件 | % | 件 | 件 | % |
| 172,414 | 46,460 | 26.9 | 170,475 | 48,609 | 28.5 | 168,500 | 44,971 | 26.7 |
| 166,095 | 49,404 | 29.7 | 164,374 | 48,432 | 29.5 | 163,725 | 51,082 | 31.2 |
| 165,303 | 52,206 | 31.6 | 164,367 | 50,631 | 30.8 | 164,119 | 49,316 | 30.0 |
| 176,619 | 56,053 | 31.7 | 175,929 | 53,816 | 30.6 | 175,548 | 52,090 | 29.7 |
| 680,431 | 204,123 | 30.0 | 675,145 | 201,488 | 29.8 | 671,892 | 197,459 | 29.4 |
| 463,472 | 56,040 | 12.1 | 468,118 | 57,947 | 12.4 | 470,804 | 53,930 | 11.5 |
| 456,871 | 52,754 | 11.5 | 461,475 | 51,885 | 11.2 | 464,207 | 50,667 | 10.9 |
| 457,570 | 43,166 | 9.4 | 462,046 | 43,320 | 9.4 | 464,838 | 47,374 | 10.2 |
| 457,595 | 45,635 | 10.0 | 462,069 | 43,830 | 9.5 | 464,886 | 49,090 | 10.6 |
| 1,835,508 | 197,595 | 10.8 | 1,853,708 | 196,982 | 10.6 | 1,864,735 | 201,061 | 10.8 |
| 315,006 | 55,758 | 17.7 | 311,071 | 51,490 | 16.6 | 314,617 | 49,584 | 15.8 |

第8 税 制

| | |
|----------------------------------|-----|
| 1. 市税税率の変遷 | 100 |
| 2. 住民税の所得控除等一覧 | 114 |
| 3. 過去5ヵ年における主な税制改正等による増減収額 | 128 |

1. 市税税率の変遷

| 税目 | | 年度 | | 34~35 | 36 | 37 | 38 | 39 |
|--------------|--------|---|--|---|---|------------------|-------------|-----|
| | | 34~35 | 36 | | | | | |
| 市 民 税 | 個 人 | 均等割(円) | 600 | 同 左 | 同 左 | 同 左 | 同 左 | 同 左 |
| | | 所 得 割 | $\frac{20}{100}$ | 同 左 | ※別表 準拠税率 | ※別表 準拠税率 | ※別表 準拠税率 | |
| | 法 人 | 均等割(円) | 2,400 | 同 左 | 同 左 | 同 左 | 同 左 | 同 左 |
| | | 法人税割 | $\frac{9.7}{100}$ | 同 左 | 同 左 | 同 左 | 同 左 | 同 左 |
| 県民税 | 均等割(円) | 100 | 同 左 | 同 左 | 同 左 | 同 左 | 同 左 | |
| 〔市民税 と併課〕 | 所 得 割 | | $\frac{8}{100}$ | 同 左 | 150万円以下 $\frac{2}{100}$ 150万円超 $\frac{4}{100}$ | 同 左 | 同 左 | 同 左 |
| | | 固 定 資 産 税 | $\frac{1.4}{100}$ | 同 左 | 同 左 | 同 左 | 同 左 | 同 左 |
| 都 市 計 画 税 | | $\frac{0.2}{100}$ | 同 左 | 同 左 | 同 左 | 同 左 | 同 左 | 同 左 |
| 軽自動車税(円) | | ○原動機付自転車 50cc以下 500 90cc以下 800 90cc超 1,000 ○軽自動車 二輪 1,500 ○二輪小型自動車 2,500 | ○原動付自転車 50cc以下 500 90cc以下 800 90cc超 1,000 ○軽自動車 二輪 1,500 三輪 2,000 四輪貨物 2,500 四輪乗用 3,000 ○二輪の 小型自動車 2,500 | ○原動機付自転車 50cc以下 500 90cc以下 800 90cc超 1,000 ○軽自動車・ 小型特殊自動車 イ. 軽自動車 二 輪 1,500 三 輪 2,000 四輪貨物 2,500 四輪乗用 3,000 ロ. 小型特殊自動車 農耕作業用 1,000 農耕作業用 1,000 四輪乗用 3,000 ○二輪の小型自動車 2,500 | ○原動機付自転車 50cc以下 500 90cc以下 800 90cc超 1,000 ○軽自動車・ 小型特殊自動車 イ. 軽自動車 二 輪 1,500 三 輪 2,000 四輪貨物 2,500 四輪乗用 3,000 ロ. 小型特殊自動車 農耕作業用 1,000 農耕作業用 1,000 四輪乗用 3,000 ○二輪の小型自動車 2,500 | 同 左 | | |
| 市たばこ消費税 | | $\frac{11}{100}$ | 同 左 | $\frac{12}{100}$ | $\frac{13.4}{100}$ | $\frac{15}{100}$ | | |
| 電 気 ガ ス 税 | | $\frac{10}{100}$ | 同 左 | $\frac{9}{100}$ | $\frac{8}{100}$ | $\frac{7}{100}$ | | |
| 鉱 産 税 | | $\frac{1}{100}$ | 同 左 | 同 左 | 同 左 | 同 左 | | |
| 商品切手発行税 | | $\frac{3}{100}$ | 同 左 | 同 左 | 同 左 | 同 左 | | |

| 40 | 41 | 42～44 |
|---|--------------------|-------------------------------------|
| 600 | 同 左 | 同 左 |
| ※別表 標準税率 | ※別表 標準税率 | ※別表 標準税率 |
| 2,400 | 同 左 | 資本金等 1千万円以下 2,400 1千万円超 4,000 |
| $\frac{10.1}{100}$ <small>S41.4.1前に開始し 6.30前に終了する 事業年度分 $\frac{10.4}{100}$</small> | $\frac{10.7}{100}$ | 同 左 |
| 100 | 同 左 | 同 左 |
| 150万円以下 $\frac{2}{100}$ 150万円超 $\frac{4}{100}$ | 同 左 | 同 左 |
| $\frac{1.4}{100}$ | 同 左 | 同 左 |
| $\frac{0.2}{100}$ | 同 左 | 同 左 |
| ○原動機付自転車 50cc以下 500 90cc以下 800 90cc超 1,000 ○軽自動車・ 小型特殊自動車 イ. 軽自動車 二 輪 1,500 三 輪 2,000 四輪貨物 2,500 四輪乗用 4,500 ロ. 小型特殊自動車 農耕作業用 1,000 その他 3,000 ○二輪の小型自動車 2,500 | 同 左 | 同 左 |
| $\frac{15}{100}$ | 同 左 | $\frac{18.1}{100}$ |
| $\frac{7}{100}$ | 同 左 | 同 左 |
| $\frac{1}{100}$ | 同 左 | 同 左 |
| $\frac{3}{100}$ | 同 左 | 同 左 |

1. 市税税率の変遷(続)

| 税目 | | 年度 | | 45 | 46 | 47 | 48 | 49 | 50 |
|--------------|-----|----------|---|----------------|-------------|--|--|--|-----|
| | | 45 | 46 | 47 | 48 | 49 | 50 | | |
| 市 | 個人 | 均等割(円) | 600 | 同左 | 同左 | 同左 | 同左 | 同左 | 同左 |
| | | 所得割 | ※別表 標準税率 | ※別表 標準税率 | ※別表 標準税率 | ※別表 標準税率 | ※別表 標準税率 | ※別表 標準税率 | |
| 民 税 | 法人 | 均等割(円) | 資本金等 1千万円以下 2,400 1千万円超 4,000 | 同左 | 同左 | 同左 | 同左 | 同左 | 同左 |
| | | 法人税割 | $\frac{10.7}{100}$ | 同左 | 同左 | 同左 | $\frac{13.7}{100}$ | 同左 | |
| 県民税 | | 均等割(円) | 100 | 同左 | 同左 | 同左 | 同左 | 同左 | 同左 |
| 〔市民税〕 と併課 | 所得割 | 150万円以下 | $\frac{2}{100}$ | 同左 | 同左 | 同左 | 同左 | 同左 | 同左 |
| | | 150万円超 | $\frac{4}{100}$ | | | | | | |
| 固定資産税 | | | $\frac{1.4}{100}$ | 同左 | 同左 | 同左 | 同左 | 同左 | 同左 |
| 都市計画税 | | | $\frac{0.2}{100}$ | 同左 | 同左 | 同左 | 同左 | 同左 | 同左 |
| 軽自動車税(円) | | | ○原動機付自転車 50cc以下 500 90cc以下 800 90cc超 1,000 ○軽自動車・ 小型特殊自動車 イ. 軽自動車 二輪 1,500 三輪 2,000 四輪貨物 2,500 四輪乗用 4,500 ロ. 小型特殊自動車 農耕作業用 1,000 その他 3,000 ○二輪の小型自動車 2,500 | 同左 | 同左 | 同左 | 同左 | 同左 | 同左 |
| 市たばこ消費税 | | | $\frac{18.1}{100}$ | 同左 | 同左 | 同左 | 同左 | 同左 | 同左 |
| 電気ガス税 | | | $\frac{7}{100}$ | 同左 | 同左 | $\frac{6}{100}$ | 電気税 $\frac{6}{100}$ ガス税 $\left\{ \begin{array}{l} \frac{5}{100} \\ \frac{4}{100} \end{array} \right.$ | 電気税 $\frac{5}{100}$ ガス税 $\frac{3}{100}$ | |
| 鉱産税 | | | $\frac{1}{100}$ | S46.3.29 削除 | | | | | |
| 商品切手発行税 | | | $\frac{3}{100}$ | 同左 | 同左 | 同左 | 同左 | 同左 | 同左 |
| 入湯税(円) | | (45年度から) | 20 | 40 | 同左 | 同左 | 同左 | 同左 | 100 |
| 特別土地保有税 | | | | | | 保有分 $\frac{1.4}{100}$ 取得分 $\frac{3}{100}$ | 同左 | 同左 | |
| 事業所税 | | | | | | | | 新增設分 5,000円 資産割 300円 従業者割 $\frac{0.25}{100}$ | |

| 税目 | | 年度 | | 51 | | 52 | | 53 | |
|------------------|-------------------------------|---|----------------------------------|---|--------------------------------------|---------------------------------------|---|----|--|
| | | | | | | | | | |
| 市 民 税 人 | 個人 | 均等割(円) | 1,700 | | 同 左 | | 同 左 | | |
| | 法人 | 所得割 | ※別表 標準税率 | | ※別表 標準税率 | | ※別表 標準税率 | | |
| | | 均等割(円) | ○資本等の金額1億円超・ 従業者100人超 40,000 | | ○資本等の金額1億円超・ 従業者100人超 134,000 | | ○資本等の金額(相互会社は純資産額、以下同じ) 50億円超・従業者100人超 1,000,000 | | |
| | | | ○資本等の金額1億円超・ 従業者100人以下 20,000 | | ○資本等の金額1億円超・ 従業者100人以下 40,000 | | ○資本等の金額10億円超50億円以下・従業者 100人超 560,000 | | |
| 均等割(円) | ○資本等の金額1千万円超・ 1億円以下 20,000 | | ○資本等の金額1千万円超 1億円以下 40,000 | | ○資本等の金額1億円超10億円以下・従業者100人超 } 134,000 | | | | |
| | | ○資本等の金額1千万円以下 7,200 | | ○資本等の金額1千万円以下 8,000 | | ○資本等の金額10億円超10億円以下・従業者100人以下 } 40,000 | | | |
| | | | | | | ○資本等の金額1千万円超1億円以下 } 40,000 | | | |
| | | | | | | ○資本等の金額1千万円以下 8,000 (本則 13,000) | | | |
| | 法人税割 | $\frac{13.7}{100}$ | | $\frac{14.5}{100}$ <small>資本等の金額 1千万円以下の法人</small> $\frac{13.7}{100}$ | | 同 左 | | | |
| 県民税 | 均等割(円) | 300 | | 同 左 | | 同 左 | | | |
| (市民税 と併課) | 所得割 | 150万円以下 $\frac{2}{100}$ | | 同 左 | | 同 左 | | | |
| | | 150万円超 $\frac{4}{100}$ | | | | | | | |
| 固定資産税 | | $\frac{1.4}{100}$ | | 同 左 | | 同 左 | | | |
| 都市計画税 | | $\frac{0.2}{100}$ | | 同 左 | | $\frac{0.3}{100}$ | | | |
| 軽自動車税(円) | | ○原動機付自転車 50cc以下 650 90cc以下 1,000 90cc超 1,300 ○軽自動車 二輪 2,000 三輪 2,600 四輪以上 乗用 { 営業用 5,200 自家用 5,900 貨物用 { 営業用 2,900 自家用 3,300 ○小型特殊自動車 農耕作業 1,300 その他 3,900 ○二輪の小型自動車 3,300 | | 同 左 | | 同 左 | | | |
| 市たばこ消費税 | | $\frac{18.1}{100}$ | | 同 左 | | 同 左 | | | |
| 電気税 | | $\frac{5}{100}$ | | 同 左 | | 同 左 | | | |
| ガス税 | | $\frac{2}{100}$ | | 同 左 | | 同 左 | | | |
| 商品切手発行税 | | $\frac{4}{100}$ | | 同 左 | | 同 左 | | | |
| 入湯税(円) | | 100 | | 150 | | 同 左 | | | |
| 特別土地保有税 | | 保有分 $\frac{1.4}{100}$ 取得分 $\frac{3}{100}$ | | 同 左 | | 同 左 | | | |
| 事業所税 | | 新增設分 資産割 5,000円 従業者割 300円 $\frac{0.25}{100}$ | | 同 左 | | 同 左 | | | |

| 58 | | | 59 | | | 60 | | |
|--|--------------------|----------------------------|-----------------|-----------|------------------------------|-------------|-----------|------------------------------|
| 2,000 | | | 同 左 | | | 2,500 | | |
| ※別表 標準税率 | | | ※別表 標準税率 | | | ※別表 標準税率 | | |
| 資本等の金額 | 従業者数 | 税 率 | 資本等の金額 | 従業者数 | 税 率 | 資本等の金額 | 従業者数 | 税 率 |
| 資本等の金額 | 50人超 | 年間 1,500,000 | 資本等の金額 | 50人超 | 年間 3,600,000 | 資本等の金額 | 50人超 | 年間 3,600,000 |
| 50億円超 | 50人以下 | 270,000 | 50億円超 | 50人以下 | 480,000 | 50億円超 | 50人以下 | 480,000 |
| 資本等の金額 | 50人超 | 1,000,000 | 資本等の金額 | 50人超 | 2,100,000 | 資本等の金額 | 50人超 | 2,100,000 |
| 50億円以下10億円超 | 50人以下 | 270,000 | 50億円以下10億円超 | 50人以下 | 480,000 | 50億円以下10億円超 | 50人以下 | 480,000 |
| 資本等の金額 | 50人超 | 270,000 | 資本等の金額 | 50人超 | 480,000 | 資本等の金額 | 50人超 | 480,000 |
| 10億円以下1億円超 | 50人以下 | 100,000 | 10億円以下1億円超 | 50人以下 | 180,000 | 10億円以下1億円超 | 50人以下 | 180,000 |
| 資本等の金額 | 50人超 | 100,000 | 資本等の金額 | 50人超 | 180,000 | 資本等の金額 | 50人超 | 180,000 |
| 1億円以下1千万円超 | 50人以下 | 80,000 | 1億円以下1千万円超 | 50人以下 | 144,000 | 1億円以下1千万円超 | 50人以下 | 144,000 |
| 資本等の金額 | 50人超 | 当分の間 48,000 (本則 80,000) | 資本等の金額 | 50人超 | 当分の間 120,000 (本則 144,000) | 資本等の金額 | 50人超 | 当分の間 120,000 (本則 144,000) |
| 1千万円以下 | 50人以下 | 当分の間 16,000 (本則 27,000) | 1千万円以下 | 50人以下 | 当分の間 40,000 (本則 48,000) | 1千万円以下 | 50人以下 | 当分の間 40,000 (本則 48,000) |
| $\frac{14.7}{100}$ [資本等の金額 1千万円以下の法人] | | $\frac{13.9}{100}$ | 同 左 | | | 同 左 | | |
| 500 | | | 同 左 | | | 700 | | |
| ○150万円以下 | | $\frac{2}{100}$ | 同 左 | | | 同 左 | | |
| ○150万円超 | | $\frac{4}{100}$ | 同 左 | | | 同 左 | | |
| $\frac{1.4}{100}$ | | | 同 左 | | | 同 左 | | |
| $\frac{0.3}{100}$ | | | 同 左 | | | 同 左 | | |
| ○原動機付自転車 | | | ○原動機付自転車 | | | ○原動機付自転車 | | |
| 50cc以下 | | 750 | 50cc以下 | 1,000 | | 50cc以下 | 1,000 | |
| 90cc以下 | | 1,100 | 90cc以下 | 1,200 | | 90cc以下 | 1,200 | |
| 90cc超 | | 1,450 | 90cc超 | 1,600 | | 90cc超 | 1,600 | |
| | | | | | | | | (ただし、60.2.15以降取得のミニカーは2,500) |
| ○軽自動車 | | | ○軽自動車 | | | ○軽自動車 | | |
| 二 輪 | | 2,000 | 二 輪 | 2,400 | | 二 輪 | 2,400 | |
| 三 輪 | | 2,850 | 三 輪 | 3,100 | | 三 輪 | 3,100 | |
| 四輪以上 | | | 四輪以上 | | | 四輪以上 | | |
| 乗 用 | 営業用 | 5,200 | 乗 用 | 営業用 5,500 | | 乗 用 | 営業用 5,500 | |
| | 自家用 | 6,500 | | 自家用 7,200 | | | 自家用 7,200 | |
| 貨物用 | 営業用 | 2,900 | 貨物用 | 営業用 3,000 | | 貨物用 | 営業用 3,000 | |
| | 自家用 | 3,650 | | 自家用 4,000 | | | 自家用 4,000 | |
| ○小型特殊自動車 | | | ○小型特殊自動車 | | | ○小型特殊自動車 | | |
| 農耕作業 | | 1,450 | 農耕作業 | 1,600 | | 農耕作業 | 1,600 | |
| その他 | | 4,300 | その他 | 4,700 | | その他 | 4,700 | |
| ○二輪の小型自動車 | | 3,650 | ○二輪の小型自動車 | 4,000 | | ○二輪の小型自動車 | 4,000 | |
| $\frac{18.1}{100}$ | | | 同 左 | | | 従価割 | 14.3 | |
| $\frac{5}{100}$ | | | 同 左 | | | 従量割 | 千本につき350円 | |
| $\frac{2}{100}$ | | | 同 左 | | | 同 左 | | |
| $\frac{4}{100}$ | | | 同 左 | | | 同 左 | | |
| 150 | | | 同 左 | | | 同 左 | | |
| 保有分 | $\frac{1.4}{100}$ | 取得分 | $\frac{3}{100}$ | 同 左 | | 同 左 | | |
| 新增設分 | 6,000円 | 資産割 | 500円 | 同 左 | | 同 左 | | |
| 従業者書 | $\frac{0.25}{100}$ | | | | | | | |

1. 市税税率の変遷(続)

| 年度 | | 61 | 62 | 63 | | | | |
|-------------------------|--------------|---|---|--|-------------|----|----|-----------|
| 市 | 個人 | 均等割(円) | 2,500 | 同左 | 同左 | | | |
| | | 所得割 | ※別表 標準税率 | ※別表 標準税率 | ※別表 標準税率 | | | |
| | 法人 | 均等割(円) | 資本等の金額 | 従業者数 | 税率 | 同左 | 同左 | |
| | | | 資本等の金額 | 50人超 | 年間 | | | 3,600,000 |
| | | | 50億円超 | 50人以下 | | | | 480,000 |
| | | | 資本等の金額 | 50人超 | | | | 2,100,000 |
| | | | 50億円以下10億円超 | 50人以下 | | | | 480,000 |
| | | | 資本等の金額 | 50人超 | | | | 480,000 |
| | | | 10億円以下1億円超 | 50人以下 | | | | 180,000 |
| | | | 資本等の金額 | 50人超 | | | | 180,000 |
| 1億円以下1千万円超 | | | 50人以下 | | 144,000 | | | |
| 資本等の金額 | 50人超 | 当分の間 | 120,000 (本則 144,000) | | | | | |
| 1千万円以下 | 50人以下 | 当分の間 | 40,000 (本則 48,000) | | | | | |
| | 法人税割 | $\frac{14.7}{100}$ (資本等の金額1千万円以下の法人 $\frac{13.9}{100}$) | 同左 | 同左 | | | | |
| 県民税 | 均等割(円) | 700 | 同左 | 同左 | | | | |
| | (市民税と併課) 所得割 | ○150万円以下 $\frac{2}{100}$ ○150万円超 $\frac{4}{100}$ | 同左 | ○130万円以下 $\frac{2}{100}$ ○130万円超 $\frac{3}{100}$ ○300万円超 $\frac{4}{100}$ | | | | |
| 固定資産税 | | $\frac{1.4}{100}$ | 同左 | 同左 | | | | |
| 都市計画税 | | $\frac{0.3}{100}$ | 同左 | 同左 | | | | |
| 軽自動車税(円) | | ○原動機付自転車 四輪以上 50cc以下 1,000 90cc以下 1,200 90cc超 1,600 ミニカー 2,500 ○軽自動車 二輪 2,400 三輪 3,100 ○小型特殊自動車 農耕作業 1,600 その他 4,700 ○二輪の小型自動車 4,000 | 乗用 { 営業用 5,500 自家用 7,200 } 貨物用 { 営業用 3,000 自家用 4,000 } | 同左 | 同左 | | | |
| 市たばこ消費税 ※平成元年から市たばこ税 | | 従価割14.3(本年度においては、たばこの小売定価から千本につき1,000円を控除)従量割千本につき640円 | 従価割14.3(S63.3.31までたばこの小売定価から千本につき1,000円を控除)従量割千本につき350円(S62.3.3までは640円) | 同左 | | | | |
| 電気税 | | $\frac{5}{100}$ | 同左 | 同左 | | | | |
| ガス税 | | $\frac{2}{100}$ | 同左 | 同左 | | | | |
| 商品切手発行税 | | $\frac{4}{100}$ | 同左 | 同左 | | | | |
| 入湯税(円) | | 150 | 同左 | 同左 | | | | |
| 特別土地保有税 | | 保有分 $\frac{1.4}{100}$ 取得分 $\frac{3}{100}$ | 同左 | 同左 | | | | |
| 事業所税 | | 新增設分 6,000円 資産割 600円 | 従業者割 $\frac{0.25}{100}$ | 同左 | 同左 | | | |

| 元～2 | 3～4 | 5 | 6 | | | | | | | | | | | | | | | | | | | | | | | | | | | | | | | | | |
|---|--|---------------------------|---|--------|--------------|-----|--------|------|--------------|-------|-------|---------|--------|------|-----------|-------------|-------|---------|--------|------|---------|------------|-------|---------|--------|------|---------|------------|-------|---------|--------|------|---------------------------|--------|-------|-------------------------|
| 同 左 | 同 左 | 同 左 | 同 左 | | | | | | | | | | | | | | | | | | | | | | | | | | | | | | | | | |
| ※別表 標準税率 | ※別表 標準税率 | ※別表 標準税率 | ※別表 標準税率 | | | | | | | | | | | | | | | | | | | | | | | | | | | | | | | | | |
| 同 左 | 同 左 | 同 左 | <table border="1"> <thead> <tr> <th>資本等の金額</th> <th>従業者数</th> <th>税 率</th> </tr> </thead> <tbody> <tr> <td>資本等の金額</td> <td>50人超</td> <td>年間 3,600,000</td> </tr> <tr> <td>50億円超</td> <td>50人以下</td> <td>492,000</td> </tr> <tr> <td>資本等の金額</td> <td>50人超</td> <td>2,100,000</td> </tr> <tr> <td>50億円以下10億円超</td> <td>50人以下</td> <td>492,000</td> </tr> <tr> <td>資本等の金額</td> <td>50人超</td> <td>480,000</td> </tr> <tr> <td>10億円以下1億円超</td> <td>50人以下</td> <td>192,000</td> </tr> <tr> <td>資本等の金額</td> <td>50人超</td> <td>180,000</td> </tr> <tr> <td>1億円以下1千万円超</td> <td>50人以下</td> <td>156,000</td> </tr> <tr> <td>資本等の金額</td> <td>50人超</td> <td>当分の間 120,000 (本則 144,000)</td> </tr> <tr> <td>1千万円以下</td> <td>50人以下</td> <td>当分の間 50,000 (本則 60,000)</td> </tr> </tbody> </table> | 資本等の金額 | 従業者数 | 税 率 | 資本等の金額 | 50人超 | 年間 3,600,000 | 50億円超 | 50人以下 | 492,000 | 資本等の金額 | 50人超 | 2,100,000 | 50億円以下10億円超 | 50人以下 | 492,000 | 資本等の金額 | 50人超 | 480,000 | 10億円以下1億円超 | 50人以下 | 192,000 | 資本等の金額 | 50人超 | 180,000 | 1億円以下1千万円超 | 50人以下 | 156,000 | 資本等の金額 | 50人超 | 当分の間 120,000 (本則 144,000) | 1千万円以下 | 50人以下 | 当分の間 50,000 (本則 60,000) |
| | | | 資本等の金額 | 従業者数 | 税 率 | | | | | | | | | | | | | | | | | | | | | | | | | | | | | | | |
| | | | 資本等の金額 | 50人超 | 年間 3,600,000 | | | | | | | | | | | | | | | | | | | | | | | | | | | | | | | |
| | | | 50億円超 | 50人以下 | 492,000 | | | | | | | | | | | | | | | | | | | | | | | | | | | | | | | |
| | | | 資本等の金額 | 50人超 | 2,100,000 | | | | | | | | | | | | | | | | | | | | | | | | | | | | | | | |
| | | | 50億円以下10億円超 | 50人以下 | 492,000 | | | | | | | | | | | | | | | | | | | | | | | | | | | | | | | |
| | | | 資本等の金額 | 50人超 | 480,000 | | | | | | | | | | | | | | | | | | | | | | | | | | | | | | | |
| | | | 10億円以下1億円超 | 50人以下 | 192,000 | | | | | | | | | | | | | | | | | | | | | | | | | | | | | | | |
| | | | 資本等の金額 | 50人超 | 180,000 | | | | | | | | | | | | | | | | | | | | | | | | | | | | | | | |
| | | | 1億円以下1千万円超 | 50人以下 | 156,000 | | | | | | | | | | | | | | | | | | | | | | | | | | | | | | | |
| 資本等の金額 | 50人超 | 当分の間 120,000 (本則 144,000) | | | | | | | | | | | | | | | | | | | | | | | | | | | | | | | | | | |
| 1千万円以下 | 50人以下 | 当分の間 50,000 (本則 60,000) | | | | | | | | | | | | | | | | | | | | | | | | | | | | | | | | | | |
| 同 左 | 同 左 | 同 左 | 同 左 | | | | | | | | | | | | | | | | | | | | | | | | | | | | | | | | | |
| 同 左 | 同 左 | 同 左 | 同 左 | | | | | | | | | | | | | | | | | | | | | | | | | | | | | | | | | |
| ○500万円以下 $\frac{2}{100}$ ○500万円超 $\frac{4}{100}$ | ○550万円以下 $\frac{2}{100}$ ○550万円超 $\frac{4}{100}$ | 同 左 | 同 左 | | | | | | | | | | | | | | | | | | | | | | | | | | | | | | | | | |
| 同 左 | 同 左 | 同 左 | 同 左 | | | | | | | | | | | | | | | | | | | | | | | | | | | | | | | | | |
| 同 左 | 同 左 | 同 左 | 同 左 | | | | | | | | | | | | | | | | | | | | | | | | | | | | | | | | | |
| 同 左 | 同 左 | 同 左 | 同 左 | | | | | | | | | | | | | | | | | | | | | | | | | | | | | | | | | |
| 市 た ば こ 税 | 紙巻たばこ 1,000本につき1,997円 旧3級品の紙巻たばこ 1,000本につき 948円 | 同 左 | 同 左 | | | | | | | | | | | | | | | | | | | | | | | | | | | | | | | | | |
| | | | | | | | | | | | | | | | | | | | | | | | | | | | | | | | | | | | | |
| | | | | | | | | | | | | | | | | | | | | | | | | | | | | | | | | | | | | |
| 同 左 | 同 左 | | | | | | | | | | | | | | | | | | | | | | | | | | | | | | | | | | | |
| 同 左 | 同 左 | 同 左 | 同 左 | | | | | | | | | | | | | | | | | | | | | | | | | | | | | | | | | |
| 同 左 | 同 左 | 同 左 | 同 左 | | | | | | | | | | | | | | | | | | | | | | | | | | | | | | | | | |
| 同 左 | 同 左 | 同 左 | 同 左 | | | | | | | | | | | | | | | | | | | | | | | | | | | | | | | | | |

1. 市税税率の変遷(続)

| 年度 | | 7 | 8 | 9~10 | 11~14 | | | | | | | | | | | | | | | | | | | | | | | | | | | | | | | | | | |
|----------|--|--|--|---|--|----|--------|------|--------------|-------|-------|---------|--------|------|-----------|-------------|-------|---------|--------|------|---------|------------|-------|---------|--------|------|---------|------------|-------|---------|--------|------|------------------------------|--------|-------|----------------------------|----|----|----|
| 税目 | | | | | | | | | | | | | | | | | | | | | | | | | | | | | | | | | | | | | | | |
| 市 | 個人 | 均等割(円) | 2,500 | 3,000 | 同左 | | | | | | | | | | | | | | | | | | | | | | | | | | | | | | | | | | |
| | 個人 | 所得割 | ※別表 標準税率 | ※別表 標準税率 | ※別表 標準税率 | | | | | | | | | | | | | | | | | | | | | | | | | | | | | | | | | | |
| 市民税 | 法人 | 均等割(円) | <table border="1"> <thead> <tr> <th>資本等の金額</th> <th>従業者数</th> <th>税率</th> </tr> </thead> <tbody> <tr> <td>資本等の金額</td> <td>50人超</td> <td>年間 3,600,000</td> </tr> <tr> <td>50億円超</td> <td>50人以下</td> <td>492,000</td> </tr> <tr> <td>資本等の金額</td> <td>50人超</td> <td>2,100,000</td> </tr> <tr> <td>50億円以下10億円超</td> <td>50人以下</td> <td>492,000</td> </tr> <tr> <td>資本等の金額</td> <td>50人超</td> <td>480,000</td> </tr> <tr> <td>10億円以下1億円超</td> <td>50人以下</td> <td>192,000</td> </tr> <tr> <td>資本等の金額</td> <td>50人超</td> <td>180,000</td> </tr> <tr> <td>1億円以下1千万円超</td> <td>50人以下</td> <td>156,000</td> </tr> <tr> <td>資本等の金額</td> <td>50人超</td> <td>当分の間 120,000 (本則 144,000)</td> </tr> <tr> <td>1千万円以下</td> <td>50人以下</td> <td>当分の間 50,000 (本則 60,000)</td> </tr> </tbody> </table> | 資本等の金額 | 従業者数 | 税率 | 資本等の金額 | 50人超 | 年間 3,600,000 | 50億円超 | 50人以下 | 492,000 | 資本等の金額 | 50人超 | 2,100,000 | 50億円以下10億円超 | 50人以下 | 492,000 | 資本等の金額 | 50人超 | 480,000 | 10億円以下1億円超 | 50人以下 | 192,000 | 資本等の金額 | 50人超 | 180,000 | 1億円以下1千万円超 | 50人以下 | 156,000 | 資本等の金額 | 50人超 | 当分の間 120,000 (本則 144,000) | 1千万円以下 | 50人以下 | 当分の間 50,000 (本則 60,000) | 同左 | 同左 | 同左 |
| | | | 資本等の金額 | 従業者数 | 税率 | | | | | | | | | | | | | | | | | | | | | | | | | | | | | | | | | | |
| | | | 資本等の金額 | 50人超 | 年間 3,600,000 | | | | | | | | | | | | | | | | | | | | | | | | | | | | | | | | | | |
| | | | 50億円超 | 50人以下 | 492,000 | | | | | | | | | | | | | | | | | | | | | | | | | | | | | | | | | | |
| | | | 資本等の金額 | 50人超 | 2,100,000 | | | | | | | | | | | | | | | | | | | | | | | | | | | | | | | | | | |
| | | | 50億円以下10億円超 | 50人以下 | 492,000 | | | | | | | | | | | | | | | | | | | | | | | | | | | | | | | | | | |
| | | | 資本等の金額 | 50人超 | 480,000 | | | | | | | | | | | | | | | | | | | | | | | | | | | | | | | | | | |
| | | | 10億円以下1億円超 | 50人以下 | 192,000 | | | | | | | | | | | | | | | | | | | | | | | | | | | | | | | | | | |
| | | | 資本等の金額 | 50人超 | 180,000 | | | | | | | | | | | | | | | | | | | | | | | | | | | | | | | | | | |
| | | | 1億円以下1千万円超 | 50人以下 | 156,000 | | | | | | | | | | | | | | | | | | | | | | | | | | | | | | | | | | |
| 資本等の金額 | 50人超 | 当分の間 120,000 (本則 144,000) | | | | | | | | | | | | | | | | | | | | | | | | | | | | | | | | | | | | | |
| 1千万円以下 | 50人以下 | 当分の間 50,000 (本則 60,000) | | | | | | | | | | | | | | | | | | | | | | | | | | | | | | | | | | | | | |
| 法人税割 | $\frac{14.7}{100}$ (資本等の金額1千万円以下の法人 $\frac{13.9}{100}$) | 同左 | 同左 | 同左 | | | | | | | | | | | | | | | | | | | | | | | | | | | | | | | | | | | |
| 県民税 | 個人 | 均等割(円) | 700 | 1,000 | 同左 | | | | | | | | | | | | | | | | | | | | | | | | | | | | | | | | | | |
| | (市民税と併課) | 所得割 | $\begin{matrix} \text{○700万円以下} & \frac{2}{100} \\ \text{○700万円超} & \frac{4}{100} \end{matrix}$ | $\begin{matrix} \text{○700万円以下} & \frac{2}{100} \\ \text{○700万円超} & \frac{3}{100} \end{matrix}$ | 同左 | | | | | | | | | | | | | | | | | | | | | | | | | | | | | | | | | | |
| 固定資産税 | | | $\frac{1.4}{100}$ | 同左 | 同左 | | | | | | | | | | | | | | | | | | | | | | | | | | | | | | | | | | |
| 都市計画税 | | | $\frac{0.3}{100}$ | 同左 | 同左 | | | | | | | | | | | | | | | | | | | | | | | | | | | | | | | | | | |
| 軽自動車税(円) | | $\begin{matrix} \text{○原動機付自転車} & \text{四輪以上} \\ \text{50cc以下} & 1,000 \\ \text{90cc以下} & 1,200 \\ \text{90cc超} & 1,600 \\ \text{ミニカー} & 2,500 \end{matrix}$ | $\begin{matrix} \text{乗用} \left[\begin{matrix} \text{営業用} & 5,500 \\ \text{自家用} & 7,200 \end{matrix} \right. \\ \text{貨物用} \left[\begin{matrix} \text{営業用} & 3,000 \\ \text{自家用} & 4,000 \end{matrix} \right. \end{matrix}$ | 同左 | 同左 | 同左 | | | | | | | | | | | | | | | | | | | | | | | | | | | | | | | | | |
| | | $\begin{matrix} \text{○軽自動車} & \text{○小型特殊自動車} \\ \text{二輪} & 2,400 \\ \text{三輪} & 3,100 \end{matrix}$ | $\begin{matrix} \text{農耕作業} & 1,600 \\ \text{その他} & 4,700 \end{matrix}$ | | | | | | | | | | | | | | | | | | | | | | | | | | | | | | | | | | | | |
| | | | ○二輪の小型自動車 4,000 | | | | | | | | | | | | | | | | | | | | | | | | | | | | | | | | | | | | |
| 市たばこ税 | | 紙巻たばこ 1,000本につき 1,997円 | 同左 | $\begin{matrix} \text{〃} & 2,434\text{円} \\ \text{〃} & 1,155\text{円} \end{matrix}$ | $\begin{matrix} \text{〃} & 2,668\text{円} \\ \text{〃} & 1,266\text{円} \end{matrix}$ | | | | | | | | | | | | | | | | | | | | | | | | | | | | | | | | | | |
| | | 旧3級品の紙巻たばこ 1,000本につき 948円 | | ※平成9年4月1日以後の売渡し分から適用 | ※平成11年5月1日以後の売渡し分から適用 | | | | | | | | | | | | | | | | | | | | | | | | | | | | | | | | | | |
| 入湯税(円) | | 150 | 同左 | 同左 | 同左 | | | | | | | | | | | | | | | | | | | | | | | | | | | | | | | | | | |
| 特別土地保有税 | | 保有分 $\frac{1.4}{100}$ 取得分 $\frac{3}{100}$ | 同左 | 同左 | 同左 | | | | | | | | | | | | | | | | | | | | | | | | | | | | | | | | | | |
| 事業所税 | | $\begin{matrix} \text{新增設分} & 6,000\text{円} \\ \text{資産割} & 600\text{円} \end{matrix}$ | $\begin{matrix} \text{従業者割} & \frac{0.25}{100} \end{matrix}$ | 同左 | 同左 | | | | | | | | | | | | | | | | | | | | | | | | | | | | | | | | | | |

1. 市税税率の変遷(続)

| 年度 | | 27 | 28 | | | | | | | | | | | | | | | | | | | | | | | | | | | | | | | | | | | | | | | | | | | | | | | | | | | | | | | | | | | | |
|-------------|---|---|----------------------|-----------|-------|-------|---------|-------|-------|-----------|-------|-------|-------------|---------|--------------|------|-----|-------------|-------------|-------------|--|---------|---------|------|--|---------|------------|-----------|-----------|-----------|---------|------|-------|---------|------------|-------|------|---------|---------|----------------------|--------------|--------------------|--------|-------|--------------|------------------|-------|-------|-------|--------|-----|-----|--|-------|-------|-------|-------|-----|--|-------|-------|-------|-------|
| 税目 | | | | | | | | | | | | | | | | | | | | | | | | | | | | | | | | | | | | | | | | | | | | | | | | | | | | | | | | | | | | | | | |
| 市 | 個人 | | | | | | | | | | | | | | | | | | | | | | | | | | | | | | | | | | | | | | | | | | | | | | | | | | | | | | | | | | | | | | |
| | 均等割(円) | 3,500 | 同左 | | | | | | | | | | | | | | | | | | | | | | | | | | | | | | | | | | | | | | | | | | | | | | | | | | | | | | | | | | | | |
| | 所得割 | $\frac{6}{100}$ | 同左 | | | | | | | | | | | | | | | | | | | | | | | | | | | | | | | | | | | | | | | | | | | | | | | | | | | | | | | | | | | | |
| 市民税 | 法人 | 均等割(円) | 同左 | | | | | | | | | | | | | | | | | | | | | | | | | | | | | | | | | | | | | | | | | | | | | | | | | | | | | | | | | | | | |
| | | <table border="1"> <thead> <tr> <th>資本金等の金額</th> <th>従業者数</th> <th colspan="2">税率</th> </tr> </thead> <tbody> <tr> <td>資本金等の金額</td> <td>50人超</td> <td>年間</td> <td>3,600,000</td> </tr> <tr> <td>50億円超</td> <td>50人以下</td> <td></td> <td>492,000</td> </tr> <tr> <td>資本金等の金額</td> <td>50人超</td> <td></td> <td>2,100,000</td> </tr> <tr> <td>50億円以下10億円超</td> <td>50人以下</td> <td></td> <td>492,000</td> </tr> <tr> <td>資本金等の金額</td> <td>50人超</td> <td></td> <td>480,000</td> </tr> <tr> <td>10億円以下1億円超</td> <td>50人以下</td> <td></td> <td>192,000</td> </tr> <tr> <td>資本金等の金額</td> <td>50人超</td> <td></td> <td>180,000</td> </tr> <tr> <td>1億円以下1千万円超</td> <td>50人以下</td> <td></td> <td>156,000</td> </tr> <tr> <td>資本金等の金額</td> <td>50人超</td> <td>当分の間 (本則)</td> <td>120,000 144,000</td> </tr> <tr> <td>1千万円以下</td> <td>50人以下</td> <td>当分の間 (本則)</td> <td>50,000 60,000</td> </tr> </tbody> </table> | 資本金等の金額 | 従業者数 | 税率 | | 資本金等の金額 | 50人超 | 年間 | 3,600,000 | 50億円超 | 50人以下 | | 492,000 | 資本金等の金額 | 50人超 | | 2,100,000 | 50億円以下10億円超 | 50人以下 | | 492,000 | 資本金等の金額 | 50人超 | | 480,000 | 10億円以下1億円超 | 50人以下 | | 192,000 | 資本金等の金額 | 50人超 | | 180,000 | 1億円以下1千万円超 | 50人以下 | | 156,000 | 資本金等の金額 | 50人超 | 当分の間 (本則) | 120,000 144,000 | 1千万円以下 | 50人以下 | 当分の間 (本則) | 50,000 60,000 | 同左 | | | | | | | | | | | | | | | | |
| 資本金等の金額 | | 従業者数 | 税率 | | | | | | | | | | | | | | | | | | | | | | | | | | | | | | | | | | | | | | | | | | | | | | | | | | | | | | | | | | | | |
| 資本金等の金額 | | 50人超 | 年間 | 3,600,000 | | | | | | | | | | | | | | | | | | | | | | | | | | | | | | | | | | | | | | | | | | | | | | | | | | | | | | | | | | | |
| 50億円超 | | 50人以下 | | 492,000 | | | | | | | | | | | | | | | | | | | | | | | | | | | | | | | | | | | | | | | | | | | | | | | | | | | | | | | | | | | |
| 資本金等の金額 | | 50人超 | | 2,100,000 | | | | | | | | | | | | | | | | | | | | | | | | | | | | | | | | | | | | | | | | | | | | | | | | | | | | | | | | | | | |
| 50億円以下10億円超 | | 50人以下 | | 492,000 | | | | | | | | | | | | | | | | | | | | | | | | | | | | | | | | | | | | | | | | | | | | | | | | | | | | | | | | | | | |
| 資本金等の金額 | | 50人超 | | 480,000 | | | | | | | | | | | | | | | | | | | | | | | | | | | | | | | | | | | | | | | | | | | | | | | | | | | | | | | | | | | |
| 10億円以下1億円超 | | 50人以下 | | 192,000 | | | | | | | | | | | | | | | | | | | | | | | | | | | | | | | | | | | | | | | | | | | | | | | | | | | | | | | | | | | |
| 資本金等の金額 | | 50人超 | | 180,000 | | | | | | | | | | | | | | | | | | | | | | | | | | | | | | | | | | | | | | | | | | | | | | | | | | | | | | | | | | | |
| 1億円以下1千万円超 | 50人以下 | | 156,000 | | | | | | | | | | | | | | | | | | | | | | | | | | | | | | | | | | | | | | | | | | | | | | | | | | | | | | | | | | | | |
| 資本金等の金額 | 50人超 | 当分の間 (本則) | 120,000 144,000 | | | | | | | | | | | | | | | | | | | | | | | | | | | | | | | | | | | | | | | | | | | | | | | | | | | | | | | | | | | | |
| 1千万円以下 | 50人以下 | 当分の間 (本則) | 50,000 60,000 | | | | | | | | | | | | | | | | | | | | | | | | | | | | | | | | | | | | | | | | | | | | | | | | | | | | | | | | | | | | |
| | 法人税割 | $\frac{12.1}{100} \left[\text{資本金等の金額1千万円以下の法人} \frac{11.3}{100} \right]$ ※平成26年10月1日以後に開始する事業年度から適用 | 同左 | | | | | | | | | | | | | | | | | | | | | | | | | | | | | | | | | | | | | | | | | | | | | | | | | | | | | | | | | | | | |
| 県民税 | 均等割(円) | 2,000 | 同左 | | | | | | | | | | | | | | | | | | | | | | | | | | | | | | | | | | | | | | | | | | | | | | | | | | | | | | | | | | | | |
| (市民税と併課) | 所得割 | $\frac{4}{100}$ | 同左 | | | | | | | | | | | | | | | | | | | | | | | | | | | | | | | | | | | | | | | | | | | | | | | | | | | | | | | | | | | | |
| | 固定資産税 | $\frac{1.4}{100}$ | 同左 | | | | | | | | | | | | | | | | | | | | | | | | | | | | | | | | | | | | | | | | | | | | | | | | | | | | | | | | | | | | |
| 都市計画税 | $\frac{0.3}{100}$ | 同左 | | | | | | | | | | | | | | | | | | | | | | | | | | | | | | | | | | | | | | | | | | | | | | | | | | | | | | | | | | | | | |
| 軽自動車税(円) | <p>○原動機付自転車 ○小型特殊自動車</p> <p>50cc以下 1,000 農耕作業 1,600</p> <p>90cc以下 1,200 〔 その他 4,700</p> <p>90cc超 1,600</p> <p>ミニカー 2,500 ○二輪の小型自動車</p> <p>○軽自動車(二輪) 2,400 4,000</p> <p>○軽自動車(三輪以上)</p> | <p>○原動機付自転車 ○小型特殊自動車</p> <p>50cc以下 2,000 農耕作業 2,400</p> <p>90cc以下 2,000 〔 その他 5,900</p> <p>90cc超 2,400 ○二輪の小型自動車</p> <p>ミニカー 3,700 6,000</p> <p>○軽自動車(二輪) 3,600</p> <p>○軽自動車(三輪以上)</p> | | | | | | | | | | | | | | | | | | | | | | | | | | | | | | | | | | | | | | | | | | | | | | | | | | | | | | | | | | | | | |
| | <table border="1"> <thead> <tr> <th colspan="2">区 分</th> <th>新税率</th> <th>旧税率</th> </tr> </thead> <tbody> <tr> <td colspan="2">三 輪</td> <td>3,900</td> <td>3,100</td> </tr> <tr> <td rowspan="4">四輪以上</td> <td rowspan="2">乗用</td> <td>営業用</td> <td>6,900 5,500</td> </tr> <tr> <td>自家用</td> <td>10,800 7,200</td> </tr> <tr> <td rowspan="2">貨物用</td> <td>営業用</td> <td>3,800 3,000</td> </tr> <tr> <td>自家用</td> <td>5,000 4,000</td> </tr> </tbody> </table> | 区 分 | | 新税率 | 旧税率 | 三 輪 | | 3,900 | 3,100 | 四輪以上 | 乗用 | 営業用 | 6,900 5,500 | 自家用 | 10,800 7,200 | 貨物用 | 営業用 | 3,800 3,000 | 自家用 | 5,000 4,000 | <table border="1"> <thead> <tr> <th rowspan="2">区 分</th> <th rowspan="2">新旧税率</th> <th colspan="3">軽課</th> <th rowspan="2">重課</th> </tr> <tr> <th>25% 軽減</th> <th>50% 軽減</th> <th>75% 軽減</th> </tr> </thead> <tbody> <tr> <td>三 輪</td> <td></td> <td>3,000</td> <td>2,000</td> <td>1,000</td> <td>4,600</td> </tr> <tr> <td rowspan="4">四輪以上</td> <td rowspan="2">乗用</td> <td>営業用</td> <td>平成27年度 税率表に 同じ</td> <td>5,200</td> <td>3,500</td> <td>1,800</td> <td>8,200</td> </tr> <tr> <td>自家用</td> <td></td> <td>8,100</td> <td>5,400</td> <td>2,700</td> <td>12,900</td> </tr> <tr> <td rowspan="2">貨物用</td> <td>営業用</td> <td></td> <td>2,900</td> <td>1,900</td> <td>1,000</td> <td>4,500</td> </tr> <tr> <td>自家用</td> <td></td> <td>3,800</td> <td>2,500</td> <td>1,300</td> <td>6,000</td> </tr> </tbody> </table> | 区 分 | 新旧税率 | 軽課 | | | 重課 | 25% 軽減 | 50% 軽減 | 75% 軽減 | 三 輪 | | 3,000 | 2,000 | 1,000 | 4,600 | 四輪以上 | 乗用 | 営業用 | 平成27年度 税率表に 同じ | 5,200 | 3,500 | 1,800 | 8,200 | 自家用 | | 8,100 | 5,400 | 2,700 | 12,900 | 貨物用 | 営業用 | | 2,900 | 1,900 | 1,000 | 4,500 | 自家用 | | 3,800 | 2,500 | 1,300 | 6,000 |
| 区 分 | | 新税率 | 旧税率 | | | | | | | | | | | | | | | | | | | | | | | | | | | | | | | | | | | | | | | | | | | | | | | | | | | | | | | | | | | | |
| 三 輪 | | 3,900 | 3,100 | | | | | | | | | | | | | | | | | | | | | | | | | | | | | | | | | | | | | | | | | | | | | | | | | | | | | | | | | | | | |
| 四輪以上 | 乗用 | 営業用 | 6,900 5,500 | | | | | | | | | | | | | | | | | | | | | | | | | | | | | | | | | | | | | | | | | | | | | | | | | | | | | | | | | | | | |
| | | 自家用 | 10,800 7,200 | | | | | | | | | | | | | | | | | | | | | | | | | | | | | | | | | | | | | | | | | | | | | | | | | | | | | | | | | | | | |
| | 貨物用 | 営業用 | 3,800 3,000 | | | | | | | | | | | | | | | | | | | | | | | | | | | | | | | | | | | | | | | | | | | | | | | | | | | | | | | | | | | | |
| | | 自家用 | 5,000 4,000 | | | | | | | | | | | | | | | | | | | | | | | | | | | | | | | | | | | | | | | | | | | | | | | | | | | | | | | | | | | | |
| 区 分 | 新旧税率 | 軽課 | | | 重課 | | | | | | | | | | | | | | | | | | | | | | | | | | | | | | | | | | | | | | | | | | | | | | | | | | | | | | | | | | |
| | | 25% 軽減 | 50% 軽減 | 75% 軽減 | | | | | | | | | | | | | | | | | | | | | | | | | | | | | | | | | | | | | | | | | | | | | | | | | | | | | | | | | | | |
| 三 輪 | | 3,000 | 2,000 | 1,000 | 4,600 | | | | | | | | | | | | | | | | | | | | | | | | | | | | | | | | | | | | | | | | | | | | | | | | | | | | | | | | | | |
| 四輪以上 | 乗用 | 営業用 | 平成27年度 税率表に 同じ | 5,200 | 3,500 | 1,800 | 8,200 | | | | | | | | | | | | | | | | | | | | | | | | | | | | | | | | | | | | | | | | | | | | | | | | | | | | | | | | |
| | | 自家用 | | 8,100 | 5,400 | 2,700 | 12,900 | | | | | | | | | | | | | | | | | | | | | | | | | | | | | | | | | | | | | | | | | | | | | | | | | | | | | | | | |
| | 貨物用 | 営業用 | | 2,900 | 1,900 | 1,000 | 4,500 | | | | | | | | | | | | | | | | | | | | | | | | | | | | | | | | | | | | | | | | | | | | | | | | | | | | | | | | |
| | | 自家用 | | 3,800 | 2,500 | 1,300 | 6,000 | | | | | | | | | | | | | | | | | | | | | | | | | | | | | | | | | | | | | | | | | | | | | | | | | | | | | | | | |
| | ※新税率は、平成27年4月以降に新車新規登録を受けた車両に適用 ※旧税率は、平成27年3月以前に新車新規登録を受けた車両に適用 | | | | | | | | | | | | | | | | | | | | | | | | | | | | | | | | | | | | | | | | | | | | | | | | | | | | | | | | | | | | | | |
| 市たばこ税 | 紙巻たばこ 1,000本につき 5,262円 旧3級品の紙巻たばこ 1,000本につき 2,495円 | 紙巻たばこ 1,000本につき 5,262円 旧3級品の紙巻たばこ 1,000本につき 2,925円 ※平成28年4月1日以後の売渡し分から適用 | | | | | | | | | | | | | | | | | | | | | | | | | | | | | | | | | | | | | | | | | | | | | | | | | | | | | | | | | | | | | |
| 入湯税(円) | 150 (日帰り客は50円) | 同左 | | | | | | | | | | | | | | | | | | | | | | | | | | | | | | | | | | | | | | | | | | | | | | | | | | | | | | | | | | | | | |
| 特別土地保有税 | 課税停止 | 同左 | | | | | | | | | | | | | | | | | | | | | | | | | | | | | | | | | | | | | | | | | | | | | | | | | | | | | | | | | | | | | |
| 事業所税 | 資産割 600円 従業者割 $\frac{0.25}{100}$ | 同左 | | | | | | | | | | | | | | | | | | | | | | | | | | | | | | | | | | | | | | | | | | | | | | | | | | | | | | | | | | | | | |

| | |
|--|--|
| 29 | 30 |
| 同 左 | 同 左 |
| 同 左 | $\frac{8}{100}$ |
| 同 左 | 同 左 |
| 同 左 | 同 左 |
| 同 左 | 同 左 |
| 同 左 | $\frac{2}{100}$ |
| 同 左 | 同 左 |
| 同 左 | 同 左 |
| 同 左 | 同 左 |
| 紙巻たばこ 1,000本につき 5,262円 | 紙巻たばこ 1,000本につき 5,692円 ※平成30年10月1日以後の売渡し分から適用 |
| 旧3級品の紙巻たばこ 1,000本につき 3,355円 ※平成29年4月1日以後の売渡し分から適用 | 旧3級品の紙巻たばこ 1,000本につき 4,000円 ※平成30年4月1日以後の売渡し分から適用 |
| 同 左 | 加熱式たばこ 重量換算×0.8, (重量換算+価格換算)×0.2 ※平成30年10月1日以後の売渡し分から適用 |
| 同 左 | 同 左 |
| 同 左 | 同 左 |
| 同 左 | 同 左 |

1. 市税税率の変遷(続)

| 年度 | | 元 | | 2 | | | | | | | | | | | | | | | | | | | | | | | | | | | | | | | | | | | | | | | | | | | | | | | | | | | | | |
|-------------|--------|---|---|--|---------|-------|--------|--|---------|-----------|-----------|-----------|-------|-------|-------|---------|---------|-------|------|-----------|-------------|----------------------|-------|---------|---------|-------|-----|---------|------------|-------|-------|---------|---------|------|--|---------|------------|-------|-------|---------|---------|-------|-------|---------|-------|----|------|---------|--------|-------|------|--------|--|--|------|--------|----|
| 税目 | | | | | | | | | | | | | | | | | | | | | | | | | | | | | | | | | | | | | | | | | | | | | | | | | | | | | | | | | |
| 市 | 個人 | 均等割(円) | 3,500 | | 同左 | | | | | | | | | | | | | | | | | | | | | | | | | | | | | | | | | | | | | | | | | | | | | | | | | | | | |
| | | 所得割 | $\frac{8}{100}$ | | 同左 | | | | | | | | | | | | | | | | | | | | | | | | | | | | | | | | | | | | | | | | | | | | | | | | | | | | |
| 市民税 | 法人 | 均等割(円) | <table border="1"> <thead> <tr> <th>資本金等の金額</th> <th>従業者数</th> <th colspan="2">税率</th> </tr> </thead> <tbody> <tr> <td>資本金等の金額</td> <td>50人超</td> <td>年間</td> <td>3,600,000</td> </tr> <tr> <td>50億円超</td> <td>50人以下</td> <td></td> <td>492,000</td> </tr> <tr> <td>資本金等の金額</td> <td>50人超</td> <td></td> <td>2,100,000</td> </tr> <tr> <td>50億円以下10億円超</td> <td>50人以下</td> <td></td> <td>492,000</td> </tr> <tr> <td>資本金等の金額</td> <td>50人超</td> <td></td> <td>480,000</td> </tr> <tr> <td>10億円以下1億円超</td> <td>50人以下</td> <td></td> <td>192,000</td> </tr> <tr> <td>資本金等の金額</td> <td>50人超</td> <td></td> <td>180,000</td> </tr> <tr> <td>1億円以下1千万円超</td> <td>50人以下</td> <td></td> <td>156,000</td> </tr> <tr> <td>資本金等の金額</td> <td>50人超</td> <td>当分の間</td> <td>120,000</td> </tr> <tr> <td></td> <td></td> <td>(本則)</td> <td>144,000</td> </tr> <tr> <td>1千万円以下</td> <td>50人以下</td> <td>当分の間</td> <td>50,000</td> </tr> <tr> <td></td> <td></td> <td>(本則)</td> <td>60,000</td> </tr> </tbody> </table> | | 資本金等の金額 | 従業者数 | 税率 | | 資本金等の金額 | 50人超 | 年間 | 3,600,000 | 50億円超 | 50人以下 | | 492,000 | 資本金等の金額 | 50人超 | | 2,100,000 | 50億円以下10億円超 | 50人以下 | | 492,000 | 資本金等の金額 | 50人超 | | 480,000 | 10億円以下1億円超 | 50人以下 | | 192,000 | 資本金等の金額 | 50人超 | | 180,000 | 1億円以下1千万円超 | 50人以下 | | 156,000 | 資本金等の金額 | 50人超 | 当分の間 | 120,000 | | | (本則) | 144,000 | 1千万円以下 | 50人以下 | 当分の間 | 50,000 | | | (本則) | 60,000 | 同左 |
| | | 資本金等の金額 | 従業者数 | 税率 | | | | | | | | | | | | | | | | | | | | | | | | | | | | | | | | | | | | | | | | | | | | | | | | | | | | | |
| 資本金等の金額 | 50人超 | 年間 | 3,600,000 | | | | | | | | | | | | | | | | | | | | | | | | | | | | | | | | | | | | | | | | | | | | | | | | | | | | | | |
| 50億円超 | 50人以下 | | 492,000 | | | | | | | | | | | | | | | | | | | | | | | | | | | | | | | | | | | | | | | | | | | | | | | | | | | | | | |
| 資本金等の金額 | 50人超 | | 2,100,000 | | | | | | | | | | | | | | | | | | | | | | | | | | | | | | | | | | | | | | | | | | | | | | | | | | | | | | |
| 50億円以下10億円超 | 50人以下 | | 492,000 | | | | | | | | | | | | | | | | | | | | | | | | | | | | | | | | | | | | | | | | | | | | | | | | | | | | | | |
| 資本金等の金額 | 50人超 | | 480,000 | | | | | | | | | | | | | | | | | | | | | | | | | | | | | | | | | | | | | | | | | | | | | | | | | | | | | | |
| 10億円以下1億円超 | 50人以下 | | 192,000 | | | | | | | | | | | | | | | | | | | | | | | | | | | | | | | | | | | | | | | | | | | | | | | | | | | | | | |
| 資本金等の金額 | 50人超 | | 180,000 | | | | | | | | | | | | | | | | | | | | | | | | | | | | | | | | | | | | | | | | | | | | | | | | | | | | | | |
| 1億円以下1千万円超 | 50人以下 | | 156,000 | | | | | | | | | | | | | | | | | | | | | | | | | | | | | | | | | | | | | | | | | | | | | | | | | | | | | | |
| 資本金等の金額 | 50人超 | 当分の間 | 120,000 | | | | | | | | | | | | | | | | | | | | | | | | | | | | | | | | | | | | | | | | | | | | | | | | | | | | | | |
| | | (本則) | 144,000 | | | | | | | | | | | | | | | | | | | | | | | | | | | | | | | | | | | | | | | | | | | | | | | | | | | | | | |
| 1千万円以下 | 50人以下 | 当分の間 | 50,000 | | | | | | | | | | | | | | | | | | | | | | | | | | | | | | | | | | | | | | | | | | | | | | | | | | | | | | |
| | | (本則) | 60,000 | | | | | | | | | | | | | | | | | | | | | | | | | | | | | | | | | | | | | | | | | | | | | | | | | | | | | | |
| | 法人税割 | $\frac{8.4}{100} \left[\text{資本金等の金額1千万円以下の法人} \frac{7.6}{100} \right]$ | | 同左 | | | | | | | | | | | | | | | | | | | | | | | | | | | | | | | | | | | | | | | | | | | | | | | | | | | | | |
| | | ※令和元年10月1日以後に開始する事業年度から適用 | | | | | | | | | | | | | | | | | | | | | | | | | | | | | | | | | | | | | | | | | | | | | | | | | | | | | | | |
| 県民税 | | 均等割(円) | 2,000 | | 同左 | | | | | | | | | | | | | | | | | | | | | | | | | | | | | | | | | | | | | | | | | | | | | | | | | | | | |
| (市民税と併課) | | 所得割 | $\frac{2}{100}$ | | 同左 | | | | | | | | | | | | | | | | | | | | | | | | | | | | | | | | | | | | | | | | | | | | | | | | | | | | |
| 固定資産税 | | | $\frac{1.4}{100}$ | | 同左 | | | | | | | | | | | | | | | | | | | | | | | | | | | | | | | | | | | | | | | | | | | | | | | | | | | | |
| 都市計画税 | | | $\frac{0.3}{100}$ | | 同左 | | | | | | | | | | | | | | | | | | | | | | | | | | | | | | | | | | | | | | | | | | | | | | | | | | | | |
| 軽自動車税 | 種別割(円) | <p>○原動機付自転車 ○小型特殊自動車</p> <p>50cc以下 2,000 農耕作業 2,400</p> <p>90cc以下 2,000 その他 5,900</p> <p>90cc超 2,400</p> <p>ミニカー 3,700 ○二輪の小型自動車</p> <p>○軽自動車(二輪) 3,600 6,000</p> <p>○軽自動車(三輪以上)</p> <table border="1"> <thead> <tr> <th rowspan="2">区分</th> <th rowspan="2">新旧税率</th> <th colspan="3">軽課</th> <th rowspan="2">重課</th> </tr> <tr> <th>25% 軽減</th> <th>50% 軽減</th> <th>75% 軽減</th> </tr> </thead> <tbody> <tr> <td>三輪</td> <td></td> <td>3,000</td> <td>2,000</td> <td>1,000</td> <td>4,600</td> </tr> <tr> <td rowspan="4">四輪以上</td> <td rowspan="2">乗用</td> <td>営業用</td> <td>平成27年度 税率表に 同じ</td> <td>5,200</td> <td>3,500</td> <td>1,800</td> <td>8,200</td> </tr> <tr> <td>自家用</td> <td></td> <td>8,100</td> <td>5,400</td> <td>2,700</td> <td>12,900</td> </tr> <tr> <td rowspan="2">貨物用</td> <td>営業用</td> <td></td> <td>2,900</td> <td>1,900</td> <td>1,000</td> <td>4,500</td> </tr> <tr> <td>自家用</td> <td></td> <td>3,800</td> <td>2,500</td> <td>1,300</td> <td>6,000</td> </tr> </tbody> </table> | | 区分 | 新旧税率 | 軽課 | | | 重課 | 25% 軽減 | 50% 軽減 | 75% 軽減 | 三輪 | | 3,000 | 2,000 | 1,000 | 4,600 | 四輪以上 | 乗用 | 営業用 | 平成27年度 税率表に 同じ | 5,200 | 3,500 | 1,800 | 8,200 | 自家用 | | 8,100 | 5,400 | 2,700 | 12,900 | 貨物用 | 営業用 | | 2,900 | 1,900 | 1,000 | 4,500 | 自家用 | | 3,800 | 2,500 | 1,300 | 6,000 | 同左 | | | | | | | | | | | |
| | 区分 | 新旧税率 | 軽課 | | | 重課 | | | | | | | | | | | | | | | | | | | | | | | | | | | | | | | | | | | | | | | | | | | | | | | | | | | |
| 25% 軽減 | | | 50% 軽減 | 75% 軽減 | | | | | | | | | | | | | | | | | | | | | | | | | | | | | | | | | | | | | | | | | | | | | | | | | | | | | |
| 三輪 | | 3,000 | 2,000 | 1,000 | 4,600 | | | | | | | | | | | | | | | | | | | | | | | | | | | | | | | | | | | | | | | | | | | | | | | | | | | | |
| 四輪以上 | 乗用 | 営業用 | 平成27年度 税率表に 同じ | 5,200 | 3,500 | 1,800 | 8,200 | | | | | | | | | | | | | | | | | | | | | | | | | | | | | | | | | | | | | | | | | | | | | | | | | | |
| | | 自家用 | | 8,100 | 5,400 | 2,700 | 12,900 | | | | | | | | | | | | | | | | | | | | | | | | | | | | | | | | | | | | | | | | | | | | | | | | | | |
| | 貨物用 | 営業用 | | 2,900 | 1,900 | 1,000 | 4,500 | | | | | | | | | | | | | | | | | | | | | | | | | | | | | | | | | | | | | | | | | | | | | | | | | | |
| | | 自家用 | | 3,800 | 2,500 | 1,300 | 6,000 | | | | | | | | | | | | | | | | | | | | | | | | | | | | | | | | | | | | | | | | | | | | | | | | | | |
| | 環境性能割 | <p>燃費基準値の達成度に応じて決定</p> <p>営業用 非課税, 0.5%, 1%, 2%</p> <p>自家用 非課税, 1%, 2%, 3% ※当分の間, 2%を上限</p> <p>※令和元年10月1日から令和2年9月30日までの間に取得した自家用乗用車については, 税率を1%分軽減</p> | | 同左 | | | | | | | | | | | | | | | | | | | | | | | | | | | | | | | | | | | | | | | | | | | | | | | | | | | | | |
| | | ※令和元年10月1日から令和3年3月31日までの間に取得した自家用乗用車については, 税率を1%分軽減 | | | | | | | | | | | | | | | | | | | | | | | | | | | | | | | | | | | | | | | | | | | | | | | | | | | | | | | |
| 市たばこ税 | | <p>紙巻たばこ 1,000本につき 5,692円</p> <p>旧3級品の紙巻たばこ 1,000本につき 5,692円</p> <p>※令和元年10月1日以後の売渡し分から適用</p> <p>加熱式たばこ</p> <p>重量換算×0.6, (重量換算+価格換算)×0.4</p> <p>※令和元年10月1日以後の売渡し分から適用</p> | | <p>紙巻たばこ 1,000本につき 6,122円</p> <p>加熱式たばこ</p> <p>重量換算×0.4, (重量換算+価格換算)×0.6</p> <p>※令和2年10月1日以後の売渡し分から適用</p> <p>軽量の葉巻たばこ</p> <p>0.7グラム未満の葉巻たばこを0.7本の紙巻たばことみなす</p> <p>※令和2年10月1日から令和3年9月30日までの経過措置</p> | | | | | | | | | | | | | | | | | | | | | | | | | | | | | | | | | | | | | | | | | | | | | | | | | | | | | |
| 入湯税(円) | | 150 (日帰り客は50円) | | 50 | | | | | | | | | | | | | | | | | | | | | | | | | | | | | | | | | | | | | | | | | | | | | | | | | | | | | |
| 特別土地保有税 | | 課税停止 | | 同左 | | | | | | | | | | | | | | | | | | | | | | | | | | | | | | | | | | | | | | | | | | | | | | | | | | | | | |
| 事業所税 | | 資産割 600円 | 従業者割 $\frac{0.25}{100}$ | 同左 | | | | | | | | | | | | | | | | | | | | | | | | | | | | | | | | | | | | | | | | | | | | | | | | | | | | | |
| 宿泊税(円) | | <p>宿泊料金2万円未満 200(市税150円, 県税50円)</p> <p>宿泊料金2万円以上 500(市税450円, 県税50円)</p> | | | | | | | | | | | | | | | | | | | | | | | | | | | | | | | | | | | | | | | | | | | | | | | | | | | | | | | |

(別表)

市民税(個人)所得割の税率の変遷

| 区分 年度 | 市民税所得割・県民税所得割 | | | | | | | | | | | | | | | |
|------------------|---------------|----|-----|----|----|---------|-----|-----|--------|-----|-------|-------|-------|-------|--------|----|
| | 課税所得階級 | 万円 | 15 | 40 | 70 | 100 | 150 | 250 | 400 | 600 | 1,000 | 2,000 | 3,000 | 5,000 | 5,000~ | |
| 昭和37年~ 昭和47年度 | 計 | % | 4 | 5 | 6 | 7 | 8 | 11 | 12 | 13 | 14 | 15 | 16 | 17 | 18 | |
| | 市 | % | 2 | 3 | 4 | 5 | 6 | 7 | 8 | 9 | 10 | 11 | 12 | 13 | 14 | |
| | 県 | % | 2 | 2 | 2 | 2 | 2 | 4 | 4 | 4 | 4 | 4 | 4 | 4 | 4 | |
| 昭和48年~ 昭和54年度 | 計 | % | 4 | 5 | 6 | 7 | 8 | 11 | 12 | 13 | 14 | 15 | 16 | 17 | 18 | |
| | 市 | % | 2 | 3 | 4 | 5 | 6 | 7 | 8 | 9 | 10 | 11 | 12 | 13 | 14 | |
| | 県 | % | 2 | 2 | 2 | 2 | 2 | 4 | 4 | 4 | 4 | 4 | 4 | 4 | 4 | |
| 昭和55年~ 昭和59年度 | 計 | % | 4 | 5 | 6 | 7 | 8 | 9 | 11 | 12 | 13 | 14 | 15 | 16 | 17 | 18 |
| | 市 | % | 2 | 3 | 4 | 5 | 6 | 7 | 7 | 8 | 9 | 10 | 11 | 12 | 13 | 14 |
| | 県 | % | 2 | 2 | 2 | 2 | 2 | 2 | 4 | 4 | 4 | 4 | 4 | 4 | 4 | 4 |
| 昭和60年~ 昭和62年度 | 計 | % | 4.5 | 5 | 6 | 7 | 8 | 9 | 11 | 12 | 13 | 14 | 15 | 16 | 17 | 18 |
| | 市 | % | 2.5 | 3 | 4 | 5 | 6 | 7 | 7 | 8 | 9 | 10 | 11 | 12 | 13 | 14 |
| | 県 | % | 2 | 2 | 2 | 2 | 2 | 2 | 4 | 4 | 4 | 4 | 4 | 4 | 4 | 4 |
| 昭和63年度 | 計 | % | | 5 | 7 | 10 | 12 | 14 | 15 | 16 | | | | | | |
| | 市 | % | | 3 | 5 | 7 | 8 | 10 | 11 | 12 | | | | | | |
| | 県 | % | | 2 | 2 | 3 | 4 | 4 | 4 | 4 | | | | | | |
| 平成元年~ 平成2年度 | 計 | % | | 5 | 10 | 15 | | | | | | | | | | |
| | 市 | % | | 3 | 8 | 11 | | | | | | | | | | |
| | 県 | % | | 2 | 2 | 4 | | | | | | | | | | |
| 平成3年~ 平成6年度 | 計 | % | | 5 | 10 | 15 | | | | | | | | | | |
| | 市 | % | | 3 | 8 | 11 | | | | | | | | | | |
| | 県 | % | | 2 | 2 | 4 | | | | | | | | | | |
| 平成7年~ 平成8年度 | 計 | % | | 5 | 10 | 15 | | | | | | | | | | |
| | 市 | % | | 3 | 8 | 11 | | | | | | | | | | |
| | 県 | % | | 2 | 2 | 4 | | | | | | | | | | |
| 平成9年~ 平成10年度 | 計 | % | | 5 | 10 | 15 | | | | | | | | | | |
| | 市 | % | | 3 | 8 | 12 | | | | | | | | | | |
| | 県 | % | | 2 | 2 | 3 | | | | | | | | | | |
| 平成11年~ 平成18年度 | 計 | % | | 5 | 10 | 13 | | | | | | | | | | |
| | 市 | % | | 3 | 8 | 10 | | | | | | | | | | |
| | 県 | % | | 2 | 2 | 3 | | | | | | | | | | |
| 平成19年度~ | 課税所得階級 | 万円 | 一律 | | | | | | 課税所得階級 | 万円 | 一律 | | | | | |
| | 計 | % | 10 | | | 平成30年度~ | | | 計 | % | 10 | | | | | |
| | 市 | % | 6 | | | | | | 市 | % | 8 | | | | | |
| | 県 | % | 4 | | | | | | 県 | % | 2 | | | | | |
| | | | | | | | | | | | | | | | | |
| | | | | | | | | | | | | | | | | |

2. 住民税の所得控除等一覧

| 項目 | 平成6年度 | 平成7年度 | | | | | | | | |
|-----------------------------|--|---|------|-----------------------------|-----------------|-----------------------------|------------------|--------------------|---------|----|
| 給与所得控除 | (1) 1,625,000円以下 650,000円 (2) 1,625,000円超 1,650,000円以下 収入金額×40% (3) 1,650,000円超 3,300,000円以下 収入金額×30%+165,000円 (4) 3,300,000円超 6,000,000円以下 収入金額×20%+495,000円 (5) 6,000,000円超 10,000,000円以下 収入金額×10%+1,095,000円 (6) 10,000,000円超 収入金額×5%+1,595,000円 | 同左 | | | | | | | | |
| 雑損 | ①(損失額-補てん額)-(総所得金額等×10%) ②災害関連支出額-5万円 ①、②いずれか多い額 | 同左 | | | | | | | | |
| 医療費 | (医療費の額-補てん額)-{(総所得金額等×5%)と10万円とのいずれか低い金額} (限度額 200万円) | 同左 | | | | | | | | |
| 社会保険料 | 支払った金額 | 同左 | | | | | | | | |
| 所 生命保険料 | 一般の生命保険料と個人年金保険料をそれぞれ 下表より求めた控除額の合計 <table border="1" style="width: 100%; border-collapse: collapse;"> <thead> <tr> <th>支払金額が15,000円以下の場合</th> <th>その金額</th> </tr> </thead> <tbody> <tr> <td>支払金額が15,000円を超え40,000円以下の場合</td> <td>支払金額×1/2+7,500円</td> </tr> <tr> <td>支払金額が40,000円を超え70,000円以下の場合</td> <td>支払金額×1/4+17,500円</td> </tr> <tr> <td>支払金額が70,000円を超える場合</td> <td>35,000円</td> </tr> </tbody> </table> | 支払金額が15,000円以下の場合 | その金額 | 支払金額が15,000円を超え40,000円以下の場合 | 支払金額×1/2+7,500円 | 支払金額が40,000円を超え70,000円以下の場合 | 支払金額×1/4+17,500円 | 支払金額が70,000円を超える場合 | 35,000円 | 同左 |
| 支払金額が15,000円以下の場合 | その金額 | | | | | | | | | |
| 支払金額が15,000円を超え40,000円以下の場合 | 支払金額×1/2+7,500円 | | | | | | | | | |
| 支払金額が40,000円を超え70,000円以下の場合 | 支払金額×1/4+17,500円 | | | | | | | | | |
| 支払金額が70,000円を超える場合 | 35,000円 | | | | | | | | | |
| 得 損害保険料 | 短期損害保険の場合 支払金額が1,000円以下 支払金額全額 1,000円超 3,000円以下 支払金額×1/2+500円 3,000円超 2,000円(限度額) 長期損害保険の場合 支払金額が5,000円以下 支払金額全額 5,000円超 15,000円以下 支払金額×1/2+2,500円 15,000円超 10,000円(限度額) 短期、長期共にある場合 上記の合計額 (限度額 10,000円) | 同左 | | | | | | | | |
| 寄 附 金 | {(支払った寄附金の額)と(総所得金額等×25%) とのいずれか少ない方の金額}-10万円 | 同左 | | | | | | | | |
| 控 障 害 者 | 26万円(特別障害者 28万円) | 同左 | | | | | | | | |
| 老 年 者 | 48万円 | 同左 | | | | | | | | |
| 寡 婦 (寡 夫) | 26万円(母子家庭 30万円) | 同左 | | | | | | | | |
| 勤 労 学 生 | 26万円 | 同左 | | | | | | | | |
| 除 配 偶 者 | 31万円 (老 人 36万円) (同居特別障害者 52万円) | 33万円 (老 人 38万円) (同居特別障害者 54万円) | | | | | | | | |
| 扶 養 | 31万円(特定扶養 39万円) (老 人 36万円) (同居老親等 43万円) (同居特別障害者 52万円) | 33万円(特定扶養 41万円) (老 人 38万円) (同居老親等 45万円) (同居特別障害者 54万円) | | | | | | | | |
| 配 偶 者 特 別 控 除 | 最高 31万円 | 最高 33万円 | | | | | | | | |
| 基 礎 | 31万円 | 33万円 | | | | | | | | |

※平成元年度から、老人配偶者控除又は老人扶養控除と障害者控除との重複適用ができる。

| 項目 | 平成8～10年度 | 平成11年度 | 平成12～16年度 | | | | | | | | |
|-----------------------------|---|---|---|-----------------------------|------------------|-----------------------------|------------------|--------------------|---------|-----|-----|
| 給与所得控除 | (1) 1,625,000円以下 650,000円 (2) 1,625,000円超 1,800,000円以下 収入金額×40% (3) 1,800,000円超 3,600,000円以下 収入金額×30%+180,000円 (4) 3,600,000円超 6,600,000円以下 収入金額×20%+540,000円 (5) 6,600,000円超 10,000,000円以下 収入金額×10%+1,200,000円 (6) 10,000,000円超 収入金額×5%+1,700,000円 | 同 左 | 同 左 | | | | | | | | |
| 雑 損 | ①(損失額-補てん額)-(総所得金額等×10%) ②災害関連支出額-5万円 ①、②いずれか多い額 | 同 左 | 同 左 | | | | | | | | |
| 医 療 費 | (医療費の額-補てん額)-{(総所得金額等×5%) と10万円とのいずれか低い金額} (限度額 200万円) | 同 左 | 同 左 | | | | | | | | |
| 社 会 保 険 料 | 支払った金額 | 同 左 | 同 左 | | | | | | | | |
| 所 生 命 保 険 料 | 一般の生命保険料と個人年金保険料をそれぞれ 下表より求めた控除額の合計 <table border="1" style="width: 100%; border-collapse: collapse;"> <thead> <tr> <th style="width: 50%;">支払金額が15,000円以下の場合</th> <th style="width: 50%;">その金額</th> </tr> </thead> <tbody> <tr> <td>支払金額が15,000円を超え40,000円以下の場合</td> <td>支払金額×1/2+ 7,500円</td> </tr> <tr> <td>支払金額が40,000円を超え70,000円以下の場合</td> <td>支払金額×1/4+17,500円</td> </tr> <tr> <td>支払金額が70,000円を超える場合</td> <td>35,000円</td> </tr> </tbody> </table> | 支払金額が15,000円以下の場合 | その金額 | 支払金額が15,000円を超え40,000円以下の場合 | 支払金額×1/2+ 7,500円 | 支払金額が40,000円を超え70,000円以下の場合 | 支払金額×1/4+17,500円 | 支払金額が70,000円を超える場合 | 35,000円 | 同 左 | 同 左 |
| 支払金額が15,000円以下の場合 | その金額 | | | | | | | | | | |
| 支払金額が15,000円を超え40,000円以下の場合 | 支払金額×1/2+ 7,500円 | | | | | | | | | | |
| 支払金額が40,000円を超え70,000円以下の場合 | 支払金額×1/4+17,500円 | | | | | | | | | | |
| 支払金額が70,000円を超える場合 | 35,000円 | | | | | | | | | | |
| 得 損 害 保 険 料 | 短期損害保険の場合 支払金額が1,000円以下 支払金額全額 1,000円超 3,000円以下 支払金額×1/2+500円 3,000円超 2,000円(限度額) 長期損害保険の場合 支払金額が5,000円以下 支払金額全額 5,000円超 15,000円以下 支払金額×1/2+2,500円 15,000円超 10,000円(限度額) 短期、長期共にある場合 上記の合計額 (限度額 10,000円) | 同 左 | 同 左 | | | | | | | | |
| 寄 附 金 | {(支払った寄附金の額)と(総所得金額等×25%) とのいずれか少ない方の金額}-10万円 | 同 左 | 同 左 | | | | | | | | |
| 控 障 害 者 | 26万円(特別障害者 28万円) | 26万円(特別障害者 30万円) | 同 左 | | | | | | | | |
| 老 年 者 | 48万円 | 同 左 | 同 左 | | | | | | | | |
| 寡 婦 (寡 夫) | 26万円(母子家庭 30万円) | 同 左 | 同 左 | | | | | | | | |
| 勤 労 学 生 | 26万円 | 同 左 | 同 左 | | | | | | | | |
| 除 配 偶 者 | 33万円 (老 人 38万円) (同居特別障害者 54万円) | 33万円 (老 人 38万円) (同居特別障害者 56万円) | 同 左 | | | | | | | | |
| 扶 養 | 33万円(特定扶養 41万円) (老 人 38万円) (同居老親等 45万円) (同居特別障害者 54万円) | 33万円(特定扶養 43万円) (老 人 38万円) (同居老親等 45万円) (同居特別障害者 56万円) | 33万円(特定扶養 45万円) (老 人 38万円) (同居老親等 45万円) (同居特別障害者 56万円) | | | | | | | | |
| 配 偶 者 特 別 控 除 | 最高 33万円 | 同 左 | 同 左 | | | | | | | | |
| 基 礎 | 33万円 | 同 左 | 同 左 | | | | | | | | |

2. 住民税の所得控除等一覧(続)

| 項目 | 平成 17 年度 | 平成 18 ～ 19 年度 | | | | | | | | |
|-----------------------------|--|--|---------------|-----------------------------|------------------|-----------------------------|------------------|--------------------|---------------|-----|
| 給与所得控除 | (1) 1,625,000円以下 650,000円 (2) 1,625,000円超 1,800,000円以下 収入金額×40% (3) 1,800,000円超 3,600,000円以下 収入金額×30%+180,000円 (4) 3,600,000円超 6,600,000円以下 収入金額×20%+540,000円 (5) 6,600,000円超 10,000,000円以下 収入金額×10%+1,200,000円 (6) 10,000,000円超 収入金額×5%+1,700,000円 | 同 左 | | | | | | | | |
| 年金所得控除 | ・65歳以上の者 (1) 260万円以下 1,400,000円 (2) 260万円超 460万円以下 収入金額×25%+75万円 (3) 460万円超 820万円以下 収入金額×15%+121万円 (4) 820万円超 収入金額×5%+203万円 ・65歳未満の者 (1) 130万円以下 700,000円 (2) 130万円超 410万円以下 収入金額×25%+37万5千円 (3) 410万円超 770万円以下 収入金額×15%+78万5千円 (4) 770万円超 収入金額×5%+155万5千円 | ・65歳以上の者 (1) 330万円以下 1,200,000円 (2) 330万円超 410万円以下 収入金額×25%+37万5千円 (3) 410万円超 770万円以下 収入金額×15%+78万5千円 (4) 770万円超 収入金額×5%+155万5千円 ・65歳未満の者 (1) 130万円以下 700,000円 (2) 130万円超 410万円以下 収入金額×25%+37万5千円 (3) 410万円超 770万円以下 収入金額×15%+78万5千円 (4) 770万円超 収入金額×5%+155万5千円 | | | | | | | | |
| 雑 損 | ①(損失額－補てん額)－(総所得金額等×10%) ②災害関連支出額－5万円 ①、②いずれか多い額 | 同 左 | | | | | | | | |
| 医 療 費 | (医療費の額－補てん額)－{(総所得金額等×5%)と10万円とのいずれか低い金額} (限度額200万円) | 同 左 | | | | | | | | |
| 社会保険料 | 支払った金額 | 同 左 | | | | | | | | |
| 所 生 命 保 険 料 | 一般の生命保険料と個人年金保険料をそれぞれ 下表より求めた控除額の合計(限度額7万円) <table border="1" style="margin-left: 20px;"> <thead> <tr> <th>支払金額が15,000円以下の場合</th> <th>支払金額の全額</th> </tr> </thead> <tbody> <tr> <td>支払金額が15,000円を超え40,000円以下の場合</td> <td>支払金額×1/2+ 7,500円</td> </tr> <tr> <td>支払金額が40,000円を超え70,000円以下の場合</td> <td>支払金額×1/4+17,500円</td> </tr> <tr> <td>支払金額が70,000円を超える場合</td> <td>35,000円</td> </tr> </tbody> </table> | 支払金額が15,000円以下の場合 | 支払金額の全額 | 支払金額が15,000円を超え40,000円以下の場合 | 支払金額×1/2+ 7,500円 | 支払金額が40,000円を超え70,000円以下の場合 | 支払金額×1/4+17,500円 | 支払金額が70,000円を超える場合 | 35,000円 | 同 左 |
| 支払金額が15,000円以下の場合 | 支払金額の全額 | | | | | | | | | |
| 支払金額が15,000円を超え40,000円以下の場合 | 支払金額×1/2+ 7,500円 | | | | | | | | | |
| 支払金額が40,000円を超え70,000円以下の場合 | 支払金額×1/4+17,500円 | | | | | | | | | |
| 支払金額が70,000円を超える場合 | 35,000円 | | | | | | | | | |
| 得 損 害 保 険 料 | 短期損害保険の場合 支払金額が1,000円以下 1,000円超 3,000円以下 3,000円超 長期損害保険の場合 支払金額が5,000円以下 5,000円超 15,000円以下 15,000円超 短期、長期共にある場合 上記の合計額 (限度額 10,000円) <table style="margin-left: 20px;"> <thead> <tr> <th>支払金額の全額</th> </tr> </thead> <tbody> <tr> <td>支払金額×1/2+500円</td> </tr> <tr> <td>2,000円(限度額)</td> </tr> <tr> <td>支払金額の全額</td> </tr> <tr> <td>支払金額×1/2+2,500円</td> </tr> <tr> <td>10,000円(限度額)</td> </tr> <tr> <td>上記の合計額</td> </tr> <tr> <td>(限度額 10,000円)</td> </tr> </tbody> </table> | 支払金額の全額 | 支払金額×1/2+500円 | 2,000円(限度額) | 支払金額の全額 | 支払金額×1/2+2,500円 | 10,000円(限度額) | 上記の合計額 | (限度額 10,000円) | 同 左 |
| 支払金額の全額 | | | | | | | | | | |
| 支払金額×1/2+500円 | | | | | | | | | | |
| 2,000円(限度額) | | | | | | | | | | |
| 支払金額の全額 | | | | | | | | | | |
| 支払金額×1/2+2,500円 | | | | | | | | | | |
| 10,000円(限度額) | | | | | | | | | | |
| 上記の合計額 | | | | | | | | | | |
| (限度額 10,000円) | | | | | | | | | | |
| 寄 附 金 | {(支払った寄附金の額)と(総所得金額等×25%)とのいずれか少ない方の金額}－10万円 | 同 左 | | | | | | | | |
| 障 害 者 | 26万円(特別障害者 30万円) | 同 左 | | | | | | | | |
| 老 年 者 | 48万円 | 廃 止 | | | | | | | | |
| 寡 婦 (寡 夫) | 26万円(母子家庭 30万円) | 同 左 | | | | | | | | |
| 勤 労 学 生 | 26万円 | 同 左 | | | | | | | | |
| 除 配 偶 者 | 33万円 (老 人 38万円) (同居特別障害者 56万円) | 同 左 | | | | | | | | |
| 扶 養 | 33万円(特定扶養 45万円) (老 人 38万円) (同居老親等 45万円) (同居特別障害者 56万円) | 同 左 | | | | | | | | |
| 配 偶 者 特 別 控 除 | 最高 33万円 (※) | 同 左 | | | | | | | | |
| 基 礎 | 33万円 | 同 左 | | | | | | | | |

(※) 他の扶養親族とされる者、事業専従者及び控除対象配偶者に該当しない者で合計所得金額が38万円を超え76万円未満の者

| 項目 | 平成20年度 | 平成21～23年度 | |
|---------------------------|--|---|----------------------------------|
| 給与所得控除 | (1) 1,625,000円以下 650,000円 (2) 1,625,000円超 1,800,000円以下 収入金額×40% (3) 1,800,000円超 3,600,000円以下 収入金額×30%+180,000円 (4) 3,600,000円超 6,600,000円以下 収入金額×20%+540,000円 (5) 6,600,000円超 10,000,000円以下 収入金額×10%+1,200,000円 (6) 10,000,000円超 収入金額×5%+1,700,000円 | 同 左 | |
| 年金所得控除 | ・65歳以上の者 (1) 330万円以下 1,200,000円 (2) 330万円超 410万円以下 収入金額×25%+37万5千円 (3) 410万円超 770万円以下 収入金額×15%+78万5千円 (4) 770万円超 収入金額×5%+155万5千円 ・65歳未満の者 (1) 130万円以下 700,000円 (2) 130万円超 410万円以下 収入金額×25%+37万5千円 (3) 410万円超 770万円以下 収入金額×15%+78万5千円 (4) 770万円超 収入金額×5%+155万5千円 | 同 左 | |
| 雑 損 | ①(損失額-補てん額)-(総所得金額等×10%) ②災害関連支出額-5万円 ①、②いずれか多い額 | 同 左 | |
| 医 療 費 | (医療費の額-補てん額)-{(総所得金額等×5%) と10万円とのいずれか低い金額} (限度額200万円) | 同 左 | |
| 社会保険料 | 支払った金額 | 同 左 | |
| 所 生 命 保 険 料 | 一般の生命保険料と個人年金保険料をそれぞれ 下表より求めた控除額の合計(限度額7万円) | 同 左 | |
| | 支払金額が15,000円以下の場合 | | 支払金額の全額 |
| | 支払金額が15,000円を超え40,000円以下の場合 | | 支払金額×1/2+7,500円 |
| | 支払金額が40,000円を超え70,000円以下の場合 | | 支払金額×1/4+17,500円 |
| | 支払金額が70,000円を超える場合 | 35,000円 | |
| 得 地 震 保 険 料 (損 害 保 険 料) | 平成19年分より損害保険料控除は廃止。平成18年12月31日 までに契約した長期損害保険料は、地震保険料控除に改組 ①地震保険料の場合 支払金額が50,000円以下 支払金額×1/2 支払金額が50,000円超 25,000円(限度額) ②長期損害保険の場合 支払金額が5,000円以下 支払金額の全額 5,000円超 15,000円以下 支払金額×1/2+2,500円 15,000円超 10,000円(限度額) ①・②共にある場合 上記の合計額(限度額25,000円) | 同 左 | |
| | 寄 附 金 | {(支払った寄附金の額)+(総所得金額等×25%) とのいずれか少ない方の金額}-10万円 | 平成20年度の税制改正により、所得控除から税額控除に 変更 |
| | 障 害 者 | 26万円(特別障害者 30万円) | 同 左 |
| 寡 婦 (寡 夫) | 26万円(母子家庭 30万円) | 同 左 | |
| 勤 労 学 生 | 26万円 | 同 左 | |
| 除 配 偶 者 | 33万円 (老 人 38万円) (同居特別障害者 56万円) | 同 左 | |
| | 扶 養 | 33万円(特定扶養 45万円) (老 人 38万円) (同居老親等 45万円) (同居特別障害者 56万円) | 同 左 |
| 配 偶 者 特 別 控 除 | 最高 33万円 (※) | 同 左 | |
| 基 礎 | 33万円 | 同 左 | |

(※) 他の扶養親族とされる者、事業専従者及び控除対象配偶者に該当しない者で合計所得金額が38万円を超え76万円未満の者

2. 住民税の所得控除等一覧(続)

| 項目 | 平成 24 年度 | 平成 25 年度 |
|---------------|--|---|
| 給与所得控除 | (1) 1,625,000円以下 650,000円 (2) 1,625,000円超 1,800,000円以下 収入金額×40% (3) 1,800,000円超 3,600,000円以下 収入金額×30%+180,000円 (4) 3,600,000円超 6,600,000円以下 収入金額×20%+540,000円 (5) 6,600,000円超 10,000,000円以下 収入金額×10%+1,200,000円 (6) 10,000,000円超 収入金額×5%+1,700,000円 | 同 左 |
| 年金所得控除 | ・65歳以上の者 (1) 330万円以下 1,200,000円 (2) 330万円超 410万円以下 収入金額×25%+37万5千円 (3) 410万円超 770万円以下 収入金額×15%+78万5千円 (4) 770万円超 収入金額×5%+155万5千円 ・65歳未満の者 (1) 130万円以下 700,000円 (2) 130万円超 410万円以下 収入金額×25%+37万5千円 (3) 410万円超 770万円以下 収入金額×15%+78万5千円 (4) 770万円超 収入金額×5%+155万5千円 | 同 左 |
| 雑 損 | ①(損失額-補てん額)-(総所得金額等×10%) ②災害関連支出額-5万円 ①、②いずれか多い額 | 同 左 |
| 医 療 費 | (医療費の額-補てん額)-(総所得金額等×5%) と10万円とのいずれか低い金額) (限度額200万円) | 同 左 |
| 社会保険料 | 支払った金額 | 同 左 |
| 所 生 命 保 険 料 | 一般の生命保険料と個人年金保険料をそれぞれ 下表より求めた控除額の合計(限度額7万円) | ①旧契約に基づく保険料の支払金額が 15,000円以下の場合 支払金額全額 15,000円超 40,000円以下 支払金額×1/2+7,500円 40,000円超 70,000円以下 支払金額×1/4+17,500円 70,000円超 35,000円 ②新契約に基づく保険料の支払金額が 12,000円以下の場合 支払金額全額 12,000円超 32,000円以下 支払金額×1/2+6,000円 32,000円超 56,000円以下 支払金額×1/4+14,000円 56,000円超 28,000円 (一般・個人年金それぞれに適用) (一般・個人年金・介護医療それぞれに適用) ①②共にある場合 上記の合計額(限度額7万円) |
| 得 地 震 保 険 料 | ①地震保険料の場合 支払金額が50,000円以下 支払金額×1/2 支払金額が50,000円超 25,000円(限度額) ②旧長期契約の場合 ※平成18年末までに締結した、保険期間が10年以上で満期返戻金があるもの 支払金額が5,000円以下 支払金額の全額 5,000円超 15,000円以下 支払金額×1/2+2,500円 15,000円超 10,000円(限度額) ①・②共にある場合 上記の合計額(限度額25,000円) | 同 左 |
| 障 害 者 | 26万円(特別障害者 30万円)(同居特別障害者加算 23万円) | 同 左 |
| 寡 婦 (寡 夫) | 26万円(母子家庭 30万円) | 同 左 |
| 勤 労 学 生 | 26万円 | 同 左 |
| 配 偶 者 | 33万円(老 人 38万円) | 同 左 |
| 扶 養 | 33万円(16歳未満の者を除く) (特定扶養 45万円)(19歳以上23歳未満の者) (老 人 38万円)(70歳以上の者) (同居老親等 45万円)(") | 同 左 |
| 配 偶 者 特 別 控 除 | 最高 33万円 (※) | 同 左 |
| 基 礎 | 33万円 | 同 左 |

(※) 他の扶養親族とされる者、事業専従者及び控除対象配偶者に該当しない者で合計所得金額が38万円を超え76万円未満の者

| 項目 | 平成26年度～28年度 | 平成29年度 |
|--------|---|---|
| 給与所得控除 | (1) 1,625,000円以下 650,000円 (2) 1,625,000円超 1,800,000円以下 収入金額×40% (3) 1,800,000円超 3,600,000円以下 収入金額×30%+180,000円 (4) 3,600,000円超 6,600,000円以下 収入金額×20%+540,000円 (5) 6,600,000円超 10,000,000円以下 収入金額×10%+1,200,000円 (6) 10,000,000円超 15,000,000円以下 収入金額×5%+1,700,000円 (7) 15,000,000円超 2,450,000円 | (1) 1,625,000円以下 650,000円 (2) 1,625,000円超 1,800,000円以下 収入金額×40% (3) 1,800,000円超 3,600,000円以下 収入金額×30%+180,000円 (4) 3,600,000円超 6,600,000円以下 収入金額×20%+540,000円 (5) 6,600,000円超 10,000,000円以下 収入金額×10%+1,200,000円 (6) 10,000,000円超 12,000,000円以下 収入金額×5%+1,700,000円 (7) 12,000,000円超 2,300,000円 |
| 年金所得控除 | ・65歳以上の者 (1) 330万円以下 1,200,000円 (2) 330万円超 410万円以下 収入金額×25%+37万5千円 (3) 410万円超 770万円以下 収入金額×15%+78万5千円 (4) 770万円超 収入金額×5%+155万5千円 ・65歳未満の者 (1) 130万円以下 700,000円 (2) 130万円超 410万円以下 収入金額×25%+37万5千円 (3) 410万円超 770万円以下 収入金額×15%+78万5千円 (4) 770万円超 収入金額×5%+155万5千円 | 同 左 |
| 所 | 雑 損 ①(損失額－補てん額)－(総所得金額等×10%) ②災害関連支出額－5万円 ①、②いずれか多い額 | 同 左 |
| | 医 療 費 (医療費の額－補てん額)－{(総所得金額等×5%) と10万円とのいずれか低い金額} (限度額200万円) | 同 左 |
| | 社会保険料 支払った金額 | 同 左 |
| 得 | 生命保険料 ①旧契約に基づく保険料の支払金額が 15,000円以下の場合 支払金額全額 15,000円超 40,000円以下 支払金額×1/2+7,500円 40,000円超 70,000円以下 支払金額×1/4+17,500円 70,000円超 35,000円 (一般・個人年金それぞれに適用) ①②共にある場合 上記の合計額(限度額7万円) | ②新契約に基づく保険料の支払金額が 12,000円以下の場合 支払金額全額 12,000円超 32,000円以下 支払金額×1/2+6,000円 32,000円超 56,000円以下 支払金額×1/4+14,000円 56,000円超 28,000円 (一般・個人年金・介護医療それぞれに適用) |
| | 地震保険料 ①地震保険料の場合 支払金額が50,000円以下 支払金額×1/2 支払金額が50,000円超 25,000円(限度額) ②旧長期契約の場合 ※平成18年末までに締結した、保険期間が10年以上で満期返戻金があるもの 支払金額が5,000円以下 支払金額の全額 5,000円超 15,000円以下 支払金額×1/2+2,500円 15,000円超 10,000円(限度額) ①・②共にある場合 上記の合計額(限度額25,000円) | 同 左 |
| 除 | 障 害 者 26万円(特別障害者 30万円)(同居特別障害者加算 23万円) | 同 左 |
| | 寡 婦 (寡 夫) 26万円(母子家庭 30万円) | 同 左 |
| | 勤 労 学 生 26万円 | 同 左 |
| | 配 偶 者 33万円 (老 人 38万円) | 同 左 |
| | 扶 養 33万円 (16歳未満の者を除く) (特定扶養 45万円)(19歳以上23歳未満の者) (老 人 38万円)(70歳以上の者) (同居老親等 45万円) (") | 同 左 |
| | 配 偶 者 特別控除 最高 33万円 (※) | 同 左 |
| | 基 礎 33万円 | 同 左 |

(※) 他の扶養親族とされる者、事業専従者及び控除対象配偶者に該当しない者で合計所得金額が38万円を超え76万円未満の者

2. 住民税の所得控除等一覧(続)

| 項目 | 平成30年度 | 令和元～2年度 |
|--------|--|---|
| 給与所得控除 | (1) 1,625,000円以下 650,000円 (2) 1,625,000円超 1,800,000円以下 収入金額×40% (3) 1,800,000円超 3,600,000円以下 収入金額×30%+180,000円 (4) 3,600,000円超 6,600,000円以下 収入金額×20%+540,000円 (5) 6,600,000円超 10,000,000円以下 収入金額×10%+1,200,000円 (6) 10,000,000円超 2,200,000円 | 同左 |
| 年金所得控除 | ・65歳以上の者 (1) 330万円以下 1,200,000円 (2) 330万円超 410万円以下 収入金額×25%+37万5千円 (3) 410万円超 770万円以下 収入金額×15%+78万5千円 (4) 770万円超 収入金額×5%+155万5千円 ・65歳未満の者 (1) 130万円以下 700,000円 (2) 130万円超 410万円以下 収入金額×25%+37万5千円 (3) 410万円超 770万円以下 収入金額×15%+78万5千円 (4) 770万円超 収入金額×5%+155万5千円 | 同左 |
| 雑損 | ①(損失額-補てん額)-(総所得金額等×10%) ②災害関連支出額-5万円 ①、②いずれか多い額 | 同左 |
| 医療費 | ①(医療費の額-補てん額)-(総所得金額等×5%) と10万円とのいずれか低い金額(限度額200万円) ②(特定一般用医薬品等購入費-補てん額)-12,000円(限度額88,000円) 上記①、②のいずれか | 同左 |
| 社会保険料 | 支払った金額 | 同左 |
| 生命保険料 | ①旧契約に基づく保険料の支払金額が 15,000円以下の場合 支払金額全額 15,000円超 40,000円以下 支払金額×1/2+7,500円 40,000円超 70,000円以下 支払金額×1/4+17,500円 70,000円超 35,000円 (一般・個人年金それぞれに適用) ①②共にある場合 上記の合計額(限度額7万円) | ②新契約に基づく保険料の支払金額が 12,000円以下の場合 支払金額全額 12,000円超 32,000円以下 支払金額×1/2+6,000円 32,000円超 56,000円以下 支払金額×1/4+14,000円 56,000円超 28,000円 (一般・個人年金・介護医療それぞれに適用) |
| | ①地震保険料の場合 支払金額が50,000円以下 支払金額×1/2 支払金額が50,000円超 25,000円(限度額) ②旧長期契約の場合 ※平成18年末までに締結した、保険期間が10年以上で満期返戻金があるもの 支払金額が5,000円以下 支払金額の全額 5,000円超 15,000円以下 支払金額×1/2+2,500円 15,000円超 10,000円(限度額) ①・②共にある場合 上記の合計額(限度額25,000円) | 同左 |
| 障害者 | 26万円(特別障害者 30万円)(同居特別障害者加算 23万円) | 同左 |
| 寡婦(寡夫) | 26万円(母子家庭 30万円) | 同左 |
| 勤労学生 | 26万円 | 同左 |
| 配偶者 | 33万円(老人 38万円) | 納税者の合計所得金額が 900万円以下 33万円(老人 38万円) " 900万円超950万円以下 22万円(老人 26万円) " 950万円超1,000万円以下 11万円(老人 13万円) " 1,000万円超 控除なし |
| | 33万円(16歳未満の者を除く) (特定扶養 45万円)(19歳以上23歳未満の者) (老人 38万円)(70歳以上の者) (同居老親等 45万円)(") | 同左 |
| | 最高 33万円 ※他の扶養親族とされる者、事業専従者及び控除対象配偶者に該当しない者で合計所得金額が38万円を超え76万円未満の者 | 納税者の合計所得金額が 900万円以下 最高33万円 " 900万円超950万円以下 最高22万円 " 950万円超1,000万円以下 最高11万円 " 1,000万円超 控除なし ※他の扶養親族とされる者、事業専従者及び控除対象配偶者に該当しない者で配偶者の合計所得金額が38万円を超え123万円以下の者 |
| | 33万円 | 同左 |

(参考)所得税の所得控除一覧

| 項目 | 平成5年分 | 平成6年分 | 平成7～9年分 |
|---------|--|--|--|
| 雑損 | ①(損失額－補てん額)－(総所得金額等×10%) ②災害関連支出額－5万円 ①、②いずれか多い額 | 同左 | 同左 |
| 医療費 | (医療費の額－補てん額)－{(総所得金額等×5%) と10万円とのいずれか低い金額} (限度額 200万円) | 同左 | 同左 |
| 社会保険料 | 支払った金額 | 同左 | 同左 |
| 生命保険料 | 支払金額が 25,000円以下の場合 支払金額全額 25,000円超 50,000円以下 支払金額×1/2+12,500円 50,000円超 100,000円以下 支払金額×1/4+25,000円 100,000円超 50,000円 (個人年金保険料についても生命保険料控除と同じ仕組みで別枠控除される。) | 同左 | 同左 |
| 損害保険料 | 短期損害保険の場合 支払金額が2,000円以下 支払金額全額 2,000円超 4,000円以下 支払金額×1/2+1,000円 4,000円超 3,000円 長期損害保険の場合 支払金額が10,000円以下 支払金額全額 10,000円超 20,000円以下 支払金額×1/2+5,000円 20,000円超 15,000円 短期、長期共にある場合 上記の合計額 (限度額 15,000円) | 同左 | 同左 |
| 寄附金 | {(支払った寄付金の額)と(総所得金額等の合計額の25%) とのいずれか少ない(ほうの金額)}－1万円 | 同左 | 同左 |
| 障害者 | 27万円(特別障害者 35万円) | 同左 | 同左 |
| 老年者 | 50万円 | 同左 | 同左 |
| 寡婦(寡夫) | 27万円(母子家庭 35万円) | 同左 | 同左 |
| 勤労学生 | 27万円 | 同左 | 同左 |
| 配偶者 | 35万円 (老人 45万円) (同居特別障害者 65万円) | 同左 | 38万円 (老人 48万円) (同居特別障害者 68万円) |
| 扶養 | 35万円(特定扶養 45万円) (老人 45万円) (同居老親等 55万円) (同居特別障害者 65万円) | 35万円(特定扶養 50万円) (老人 45万円) (同居老親等 55万円) (同居特別障害者 65万円) | 38万円(特定扶養 53万円) (老人 48万円) (同居老親等 58万円) (同居特別障害者 68万円) |
| 配偶者特別控除 | 最高 35万円 | 同左 | 最高 38万円 |
| 基礎 | 35万円 | 同左 | 38万円 |

| 平成 10 年 分 | 平成 11 年 分 | 平成 12~15 年 分 | 平成 16 年 分 |
|---|--|---|--|
| 同 左 | 同 左 | 同 左 | 同 左 |
| 同 左 | 同 左 | 同 左 | 同 左 |
| 同 左 | 同 左 | 同 左 | 同 左 |
| 同 左 | 同 左 | 同 左 | 同 左 |
| 同 左 | 同 左 | 同 左 | 同 左 |
| 同 左 | 同 左 | 同 左 | 同 左 |
| 同 左 | 同 左 | 同 左 | 同 左 |
| 同 左 | 同 左 | 同 左 | 同 左 |
| 同 左 | 同 左 | 同 左 | 同 左 |
| 27万円(特別障害者40万円) | 同 左 | 同 左 | 同 左 |
| 同 左 | 同 左 | 同 左 | 同 左 |
| 同 左 | 同 左 | 同 左 | 同 左 |
| 同 左 | 同 左 | 同 左 | 同 左 |
| 38万円 (老 人 48万円) (同居特別障害者 73万円) | 同 左 | 同 左 | 同 左 |
| 38万円(特定扶養 58万円) (老 人 48万円) (同居老親等 58万円) (同居特別障害者 73万円) | 38万円(16歳未満 48万円) (特 定 扶 養 63万円) (老 人 48万円) (同居老親等 58万円) (同居特別障害者 73万円) | 38万円(特定扶養 63万円) (老 人 48万円) (同居老親等 58万円) (同居特別障害者 73万円) | 同 左 |
| 同 左 | 同 左 | 同 左 | 最高 38万円(他の扶養親族とされる者、事業専従者及び控除対象配偶者に該当しない者で合計所得金額が76万円未満の者) |
| 同 左 | 同 左 | 同 左 | 同 左 |

(参考) 所得税の所得控除一覧(続)

| 項目 | 平成 17 年 分 | 平成 18 年 分 |
|----------------------|--|---|
| 雑 損 | ①(損失額-補てん額)-(総所得金額等×10%) ②災害関連支出現-5万円 ①、②いずれか多い額 | 同 左 |
| 医 療 費 | (医療費の額-補てん額)-{(総所得金額等×5%) と10万円とのいずれか低い金額} (限度額 200万円) | 同 左 |
| 社 会 保 険 料 | 支払った金額 | 同 左 |
| 生 命 保 険 料 | 支払金額が 25,000円以下の場合 支払金額全額 25,000円超 50,000円以下 支払金額×1/2+12,500円 50,000円超 100,000円以下 支払金額×1/4+25,000円 100,000円超 50,000円 (個人年金保険料についても生命保険料控除と同じ仕組みで別枠控除される。) | 同 左 |
| 損 害 保 険 料 (地震保険料) | 短期損害保険の場合 支払金額が2,000円以下 支払金額全額 2,000円超 4,000円以下 支払金額×1/2+1,000円 4,000円超 3,000円 長期損害保険の場合 支払金額が10,000円以下 支払金額全額 10,000円超 20,000円以下 支払金額×1/2+5,000円 20,000円超 15,000円 短期、長期共にある場合 上記の合計額 (限度額 15,000円) | 同 左 |
| 寄 附 金 | {(支払った寄付金の額)と(総所得金額等の合計額の30%) とのいずれか少ないほうの金額}-1万円 | {(支払った寄付金の額)と(総所得金額等の合計額の30%) とのいずれか少ないほうの金額}-5,000円 |
| 障 害 者 | 27万円(特別障害者 40万円) | 同 左 |
| 寡 婦 (寡 夫) | 27万円(母子家庭 35万円) | 同 左 |
| 勤 労 学 生 | 27万円 | 同 左 |
| 配 偶 者 | 38万円 (老 人 48万円) (同居特別障害者 73万円) | 同 左 |
| 扶 養 | 38万円(特定扶養 63万円) (老 人 48万円) (同居老親等 58万円) (同居特別障害者 73万円) | 同 左 |
| 配 偶 者 特 別 控 除 | 最高 38万円(他の扶養親族とされる者、事業専従者及び控除対象 配偶者に該当しない者で合計所得金額が76万円未満の者) | 同 左 |
| 基 礎 | 38万円 | 同 左 |

| 平成 19～22 年 分 | 平成 23 年 分 |
|--|---|
| 同 左 | 同 左 |
| 同 左 | 同 左 |
| 同 左 | 同 左 |
| 同 左 | 同 左 |
| 平成19年分より損害保険料控除は廃止。平成18年12月31日までに契約した長期損害保険料は、地震保険料控除に改組 ①地震保険料の場合 支払金額が50,000円以下 支払金額全額 支払金額が50,000円超 5万円 ②長期損害保険料の場合 支払金額が10,000円以下 支払金額全額 10,000円超 20,000円以下 支払金額×1/2+5,000円 20,000円超 15,000円 ①、②共にある場合 上記の合計額 (限度額 50,000円) | 同 左 |
| {(支払った寄付金の額)と(総所得金額等の合計額の40%)とのいずれか少ないほうの金額}-5,000円 | {(支払った寄付金の額)と(総所得金額等の合計額の40%)とのいずれか少ないほうの金額}-2,000円 |
| 同 左 | 27万円(特別障害者 40万円) (同居特別障害者加算 35万円) |
| 同 左 | 同 左 |
| 同 左 | 同 左 |
| 同 左 | 38万円 (老 人 48万円) |
| 同 左 | 38万円(16歳未満の者を除く) (特定扶養 63万円)(19歳以上23歳未満の者) (老 人 48万円)(70歳以上の者) (同居老親等 58万円)(") |
| 同 左 | 同 左 |
| 同 左 | 同 左 |

(参考) 所得税の所得控除一覧(続)

| 項目 | 平成 24 ～ 28 年 分 | 平成 29 年 分 |
|---------------|--|---|
| 雑 損 | ①(損失額－補てん額)－(総所得金額等×10%) ②災害関連支出額－5万円 ①、②のいずれか多い額 | 同 左 |
| 医 療 費 | (医療費の額－補てん額)－{(総所得金額等×5%) と10万円とのいずれか低い金額} (限度額 200万円) | ① (医療費の額－補てん額)－{(総所得金額等×5%) と10万円とのいずれか低い金額} (限度額 200万円) ② (特定一般用医薬品等購入費－補てん額)－12,000円(限度額 88,000円) 上記①、②のいずれか |
| 社 会 保 険 料 | 支払った金額 | 同 左 |
| 生 命 保 険 料 | ①旧契約に基づく保険料の支払金額が 25,000円以下の場合 支払金額全額 25,000円超 50,000円以下 支払金額×1/2+12,500円 50,000円超 100,000円以下 支払金額×1/4+25,000円 100,000円超 50,000円 (一般・個人年金それぞれに適用) ①②共にある場合 上記の合計額 (限度額12万円) | ②新契約に基づく保険料の支払金額が 20,000円以下の場合 支払金額全額 20,000円超 40,000円以下 支払金額×1/2+10,000円 40,000円超 80,000円以下 支払金額×1/4+20,000円 80,000円超 40,000円 (一般・個人年金・介護医療それぞれに適用) |
| 地 震 保 険 料 | ①地震保険料の場合 支払金額が50,000円以下 支払金額全額 支払金額が50,000円超 50,000円 ②旧長期契約の場合 ※ 平成18年末までに締結した保険期間が10年以上で 満期返戻金があるもの 支払金額が10,000円以下 支払金額全額 10,000円超 20,000円以下 支払金額×1/2+5,000円 20,000円超 15,000円 ①、②共にある場合 上記の合計額 (限度額 50,000円) | 同 左 |
| 寄 附 金 | {(支払った寄付金の額)と(総所得金額等の合計額の40%) とのいずれか少ないほうの金額}－2,000円 | 同 左 |
| 障 害 者 | 27万円(特別障害者 40万円) (同居特別障害者加算 35万円) | 同 左 |
| 寡 婦 (寡 夫) | 27万円(母子家庭 35万円) | 同 左 |
| 勤 労 学 生 | 27万円 | 同 左 |
| 配 偶 者 | 38万円 (老 人 48万円) | 同 左 |
| 扶 養 | 38万円(16歳未満の者を除く) (特定扶養 63万円)(19歳以上23歳未満の者) (老 人 48万円)(70歳以上の者) (同居老親等 58万円)(#) | 同 左 |
| 配 偶 者 特 別 控 除 | 最高 38万円 (他の扶養親族とされる者、事業専従者及び控 除対象 配偶者に該当しない者で合計所得金 額が76万円未満の者) | 同 左 |
| 基 礎 | 38万円 | 同 左 |

| 平成 30 ～ 令和 元 年 分 | 令和 2 年 分 |
|---|---|
| 同 左 | 同 左 |
| 同 左 | 同 左 |
| 同 左 | 同 左 |
| 同 左 | 同 左 |
| 同 左 | 同 左 |
| 同 左 | 同 左 |
| 同 左 | 同 左 |
| 同 左 | 同 左 |
| 同 左 | ひとり親 35万円 寡婦 27万円 |
| 同 左 | 同 左 |
| 納税者の合計所得金額が 900万円以下 38万円（老人 48万円） " 900万円超950万円以下 26万円（老人 32万円） " 950万円超1,000万円以下 13万円（老人 16万円） " 1,000万円超 控除なし | 同 左 |
| 同 左 | 同 左 |
| 納税者の合計所得金額が 900万円以下 最高38万円 " 900万円超950万円以下 最高26万円 " 950万円超1,000万円以下 最高13万円 " 1,000万円超 控除なし ※他の扶養親族とされる者、事業専従者及び控除対象配偶者に該当しない者で 配偶者の合計所得金額が38万円を超え123万円以下の者 | 納税者の合計所得金額が 900万円以下 最高38万円 " 900万円超950万円以下 最高26万円 " 950万円超1,000万円以下 最高13万円 " 1,000万円超 控除なし ※他の扶養親族とされる者、事業専従者及び控除対象配偶者に該当しない者で 配偶者の合計所得金額が48万円を超え133万円以下の者 |
| 同 左 | 2,400万円以下 48万円 2,400万円超2,450万円以下 32万円 2,450万円超2,500万円以下 16万円 2,500万円超 控除なし |

3. 過去5カ年における主な税制改正等による増減収額

(単位:百万円)

| 税目等 | 平成 27 年度 | 平成 28 年度 | 平成 29 年度 | 平成 30 年度 | 令和 元 年度 |
|-------------|----------------------|--------------------------|--------------------------|--|--|
| 個人市民税 | | | ○給与所得控除の見直し 131 | ○給与所得控除の見直し 167 ○県費負担教職員制度の権限移譲に伴う税率変更 27,490 | ○配偶者控除及び配偶者特別控除の見直し △ 41 ○県費負担教職員制度の権限移譲に伴う税率変更 3,753 |
| 法人市民税 | ○地方法人税の創設 △ 3,257 | ○地方法人税の創設 △ 3,508 | ○国税の改正に伴うもの等 △ 328 | | |
| 固定資産税 | | | | | |
| 軽自動車税 | | ○二輪車等の標準税率引上げ等 282 | | | |
| 市たばこ税 | | ○旧三級品に係る特例税率の段階的廃止 42 | ○旧三級品に係る特例税率の段階的廃止 39 | ○旧三級品に係る特例税率の段階的廃止 37 ○税率の引上げ 344 | |
| 事業所税 | | | | | |
| 都市計画税 | | | | | |
| その他の市税 | | | | | |
| 市税合計 | △ 3,257 | △ 3,184 | △ 158 | 28,038 | 3,712 |

| | | | | | |
|--------------|---------------------|--------------------|--------------------------|-------------------------|------------------------------------|
| 自動車重量税 | ○エコカー減税の見直し 84 | | | | |
| 航空機燃料税 | ○譲与基準の見直し △ 165 | ○譲与基準の見直し △ 159 | | | |
| 分離課税交付金 | | | ○県費負担教職員制度の見直し 267 | | |
| 県民税所臨時交付金 | | | ○県費負担教職員制度の見直し 29,436 | ○県費負担教職員制度の見直し 3,841 | |
| 地方消費税交付金 | ○税率の引上げ 9,023 | | ○清算基準の見直し △ 388 | ○清算基準の見直し △ 360 | ○清算基準の見直し 512 ○税率の引上げ 339 |
| 自動車取得税交付金 | ○エコカー減税の見直し △ 58 | | | | |
| その他の譲与税金・交付金 | | | | | ○自動車税環境性能割の導入 257 |
| 税外収入計 | 8,884 | △ 159 | 29,315 | 3,481 | 1,108 |

(注) 端数の関係で、総数と内訳の合計とは一致しない場合がある。

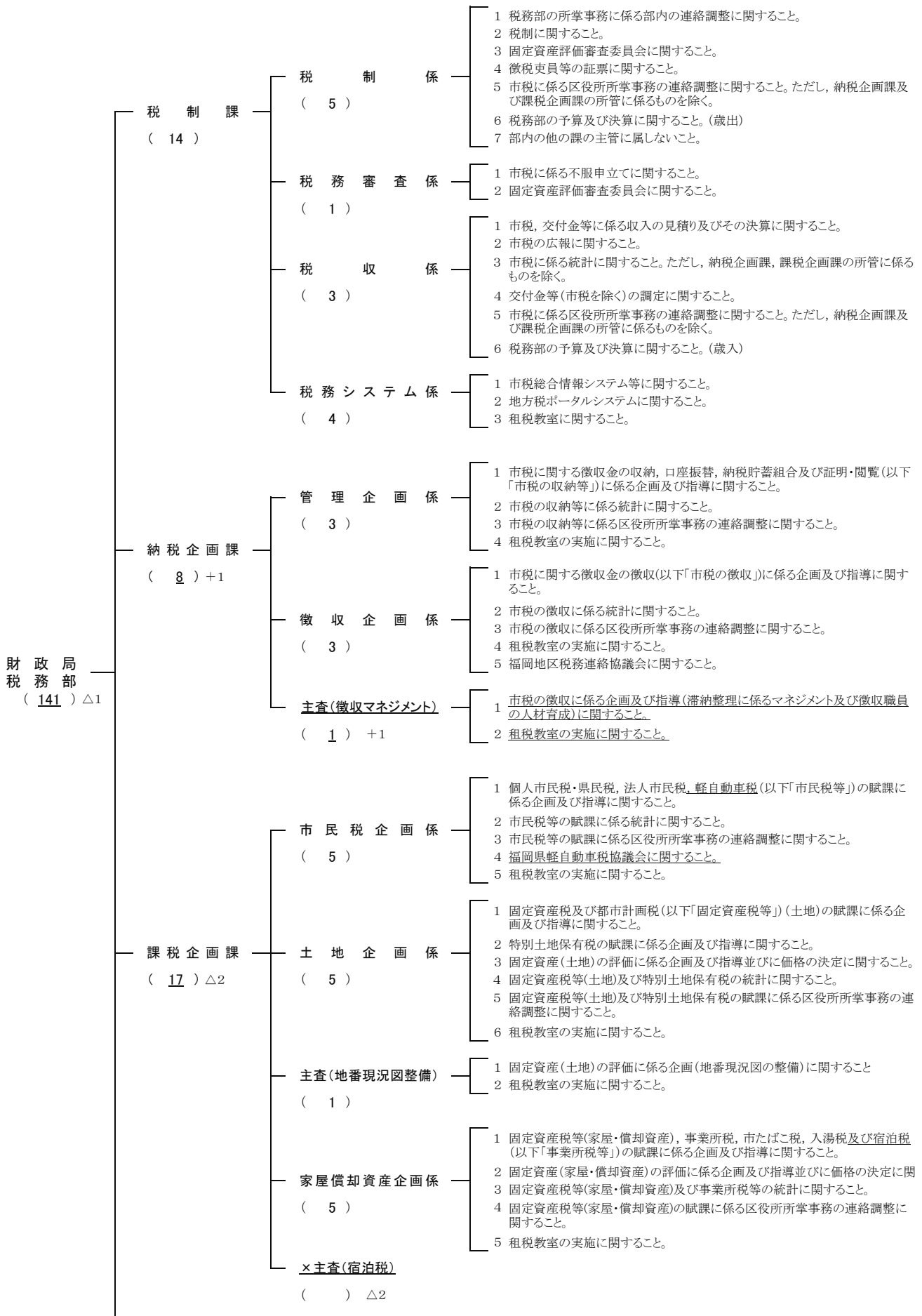
第9 その他

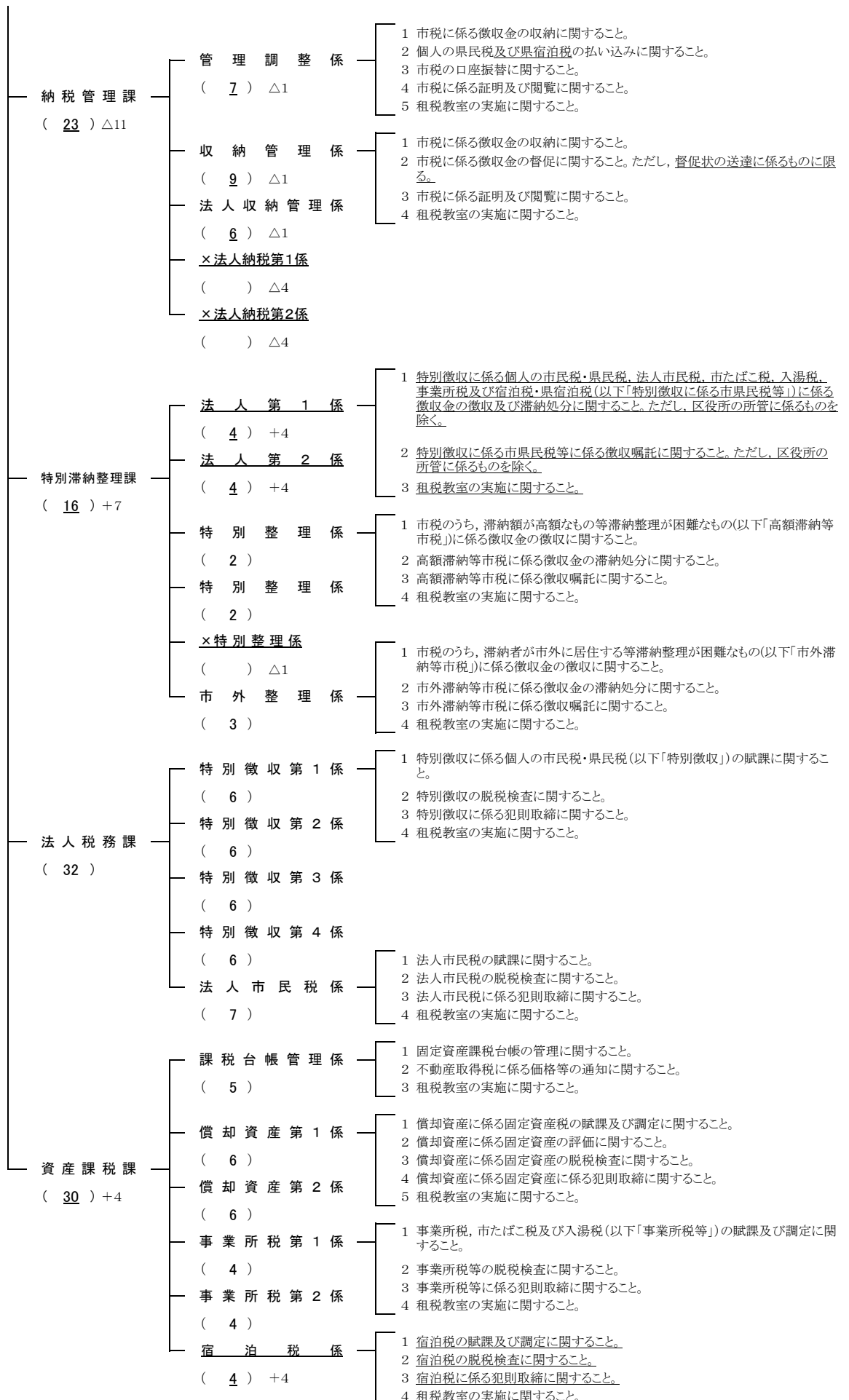
| | |
|-------------------------|-----|
| 1. 税務機構と職員(令和2年度) | 130 |
| 2. 税務事務電算化の概要 | 144 |
| 3. 人口、世帯数に関する調 | 146 |
| 4. 市税負担額 | 146 |

1. 税務機構と職員(令和2年度)

(1) 税務機構と事務分掌 【一般職】

※ 下線部は、前年度からの変更箇所を表わす。
※ 区市民部長は含まない。





【再任用短時間勤務職員(ポスト職)】

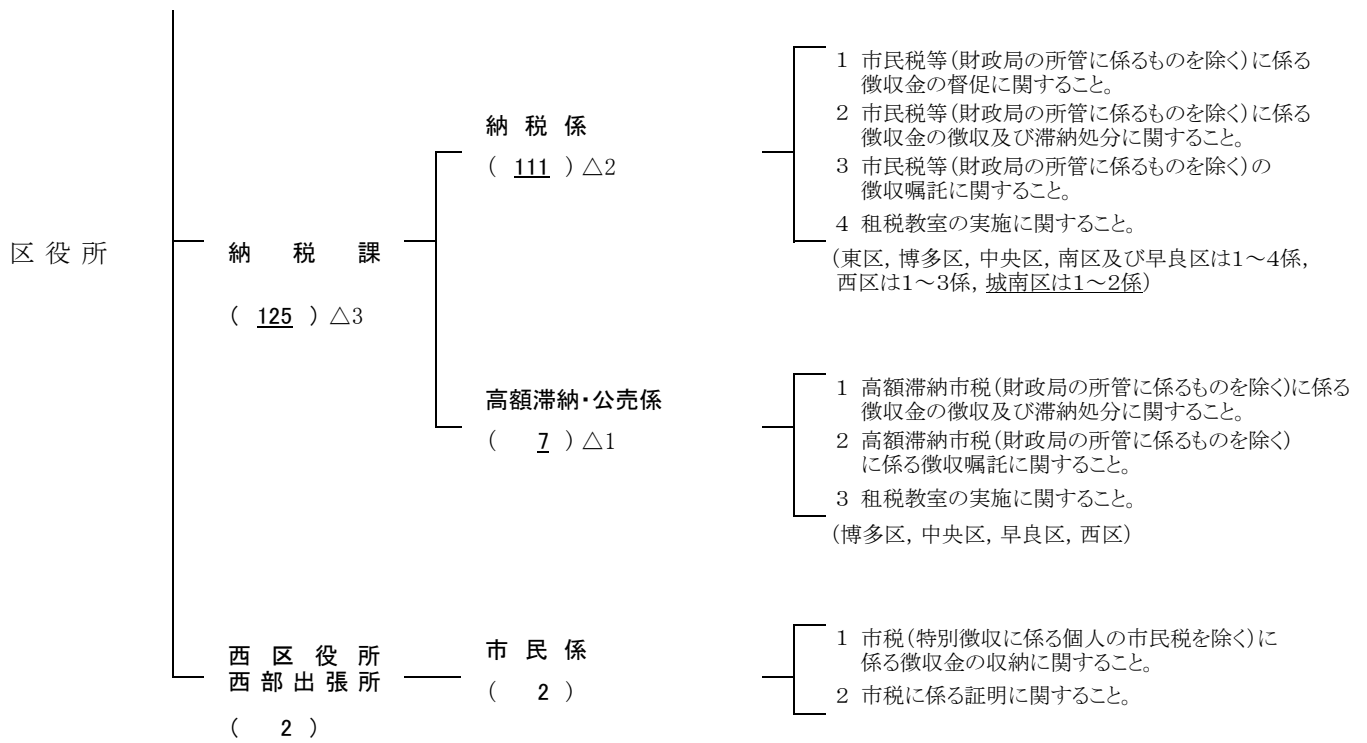
・ 相続等調査専門員

(1) 特別滞納整理課

相続関係滞納事案の調査業務等

※ 区市民部長は含まない。





【再任用短時間勤務職員(ポスト職)】

- ・ 市民・税務相談員 (6) 区広聴担当課(城南区除く) 市政及び税務に対する市民からの相談処理

(2) 税務機構と定数〔令和2年4月〕

※ 下線部は、前年度からの変更箇所を表わす。
 ※ 区市民部長は含まない。

【Ⅰ 一般職員定数】

| | | | | |
|-------------------|---|----------------------|----|--|
| 総数 (<u>521</u>) | — | 部 長 級 (1) | | |
| △3 | | 課 長 級 (21) | | |
| | | 係 長 級 (<u>111</u>) | △4 | ※うち8名が再任用フルタイム(内訳は参考2のとおり) |
| | | 係 員 (<u>388</u>) | +1 | ※うち29名が再任用フルタイム, 13名が短時間勤務(内訳は参考2のとおり) |

【Ⅱ 会計年度任用職員 R2.4.1～】

| | | | | |
|------------|---|---------------|----------------------|--|
| 総数 (141) | — | 財政局税務部 (42) | 滞納整理指導員 (2) | 納税企画課 |
| | | | 一般事務職員 (11) | 税制2, 納企1, 課企1, 納管2, 法人2, 資産3 |
| | | | 一般事務補助職員(繁忙期) (28) | 法人24, 資産4 |
| | | | 文書整理等補助員 (1) | 納税管理課 |
| | — | 区 役 所 (99) | 千早証明サービスコーナー職員 (2) | 東区課税課 |
| | | | 一般事務職員 (54) | 課税: 東7, 博6, 中5, 南6, 城7, 早5, 西5 納税: 東3, 博3, 中1, 南1, 城2, 早1, 西2 |
| | | | 一般事務補助職員(繁忙期) (41) | 課税: 東5, 博9, 中3, 南5, 城7, 早7, 西5 |
| | | | 文書整理等補助員 (2) | 中央区納税課1, 城南区課税課1 |

【Ⅲ 再任用短時間勤務職員 ポスト職 R2.4.1～】

| | | | | |
|----------|---|--------------|----------------|----------------|
| 総数 (7) | — | 財政局税務部 (1) | 相続等調査専門員 (1) | 特別滞納整理課 |
| | | 区 役 所 (6) | 市民・税務相談員 (6) | 区広聴担当課(城南区を除く) |

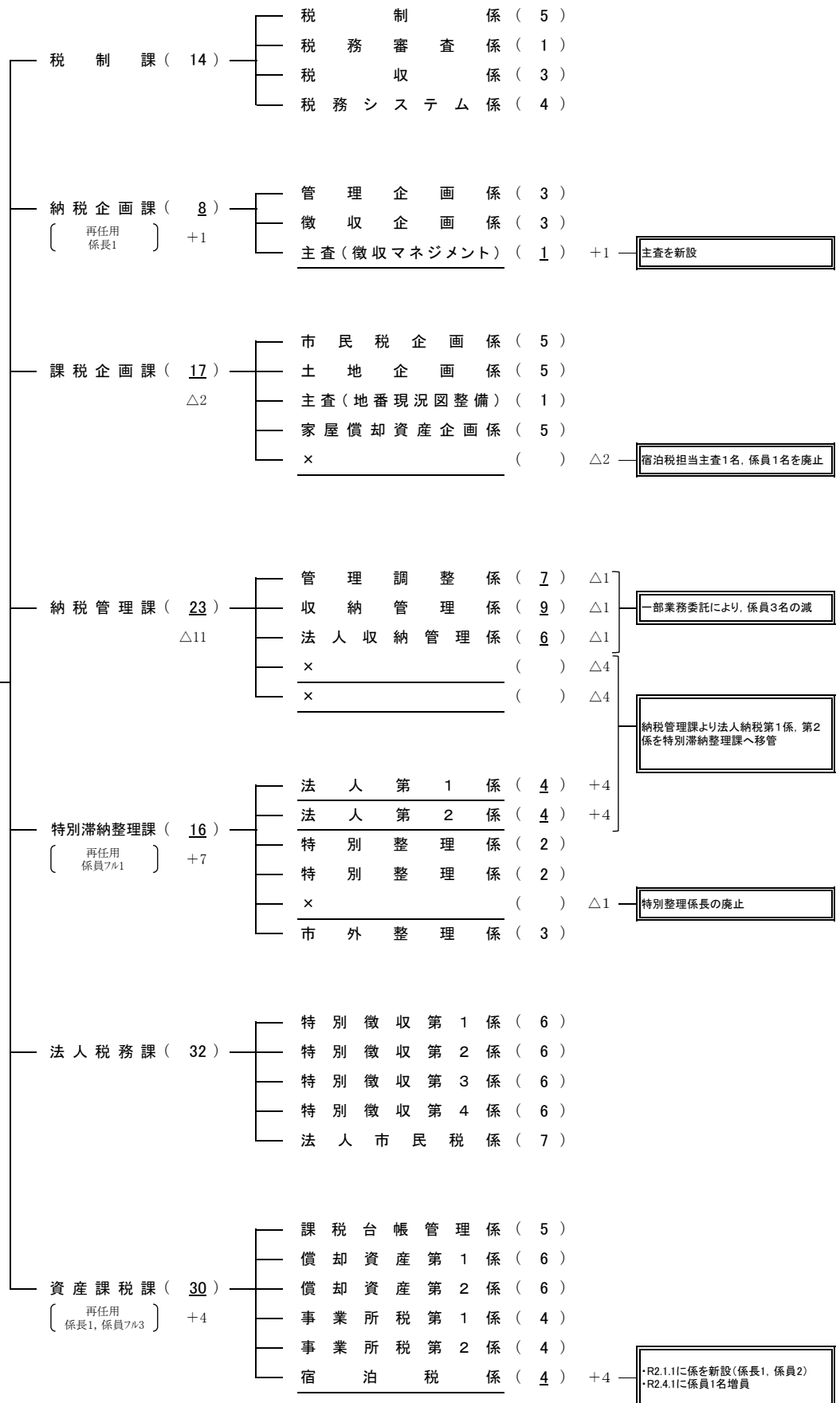
【参考1 業務別一般職員定数内訳】

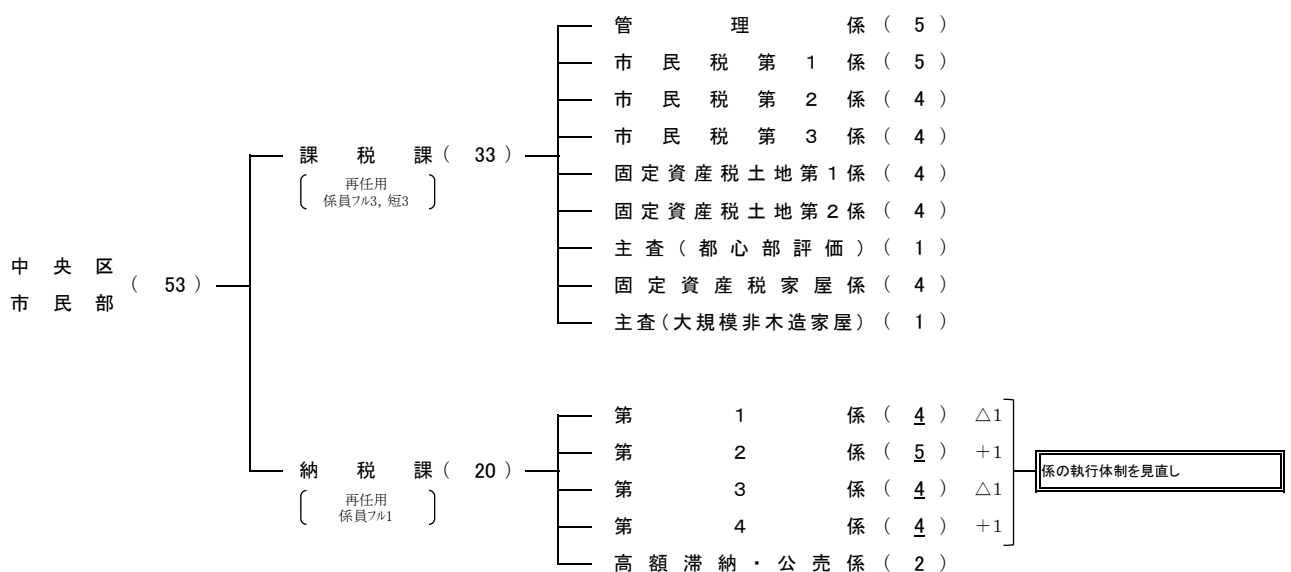
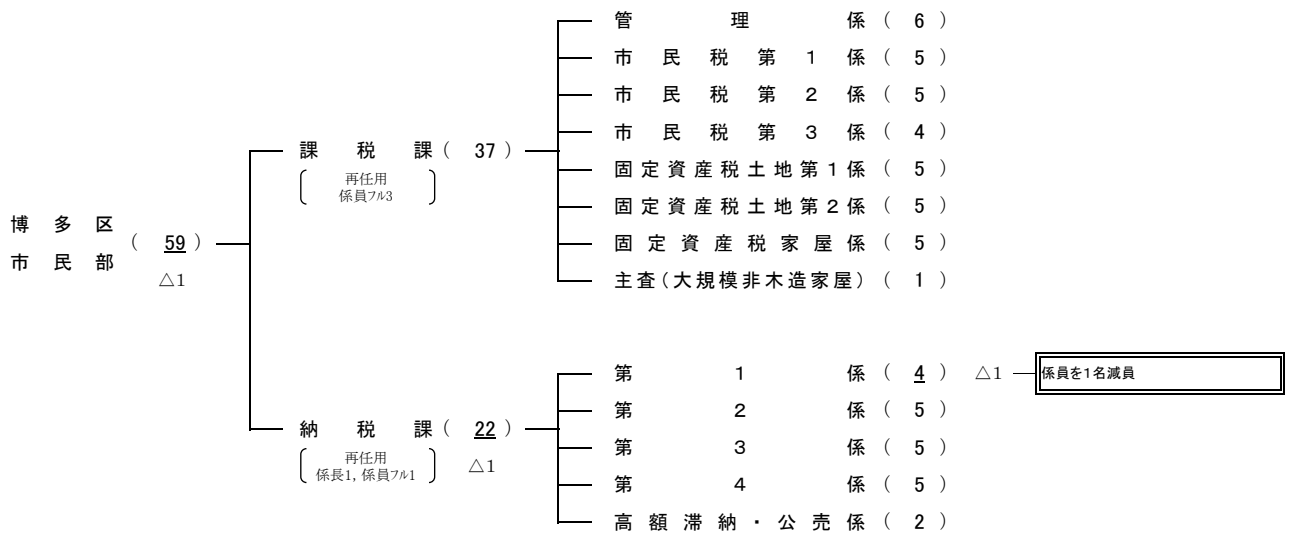
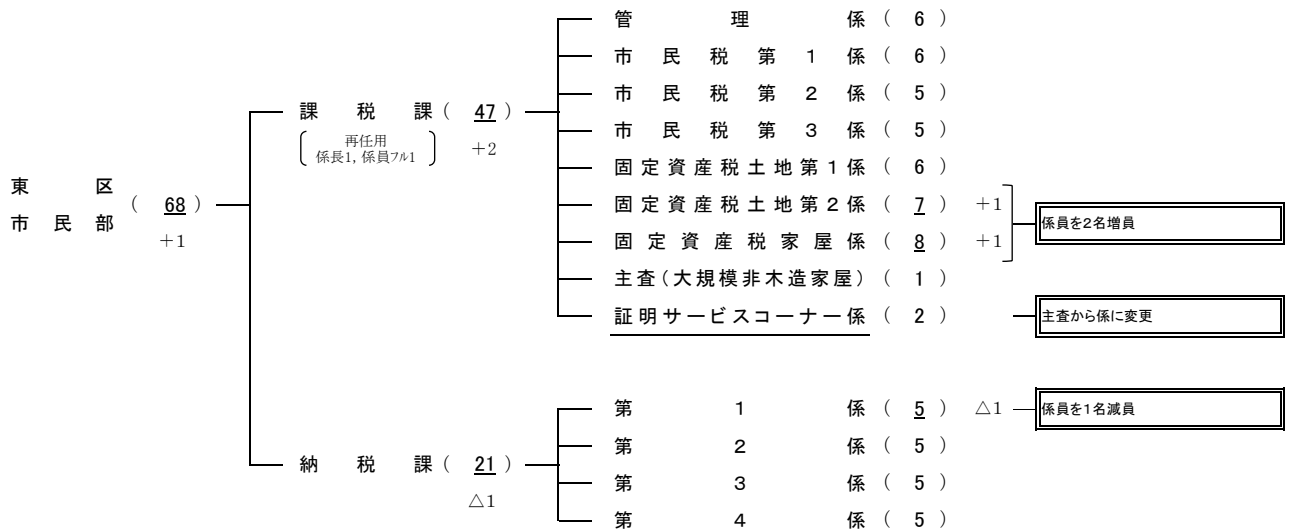
| | | |
|-----------------------|----------------|--|
| ・部課長 | (22) | |
| ・課税(市民税・事業所税・諸税関係) | (<u>137</u>) | +3 資産課税課宿泊税係+4, 城南区課税課市民税係△1 |
| ・課税(固定資産税関係) | (<u>131</u>) | +2 東区課税課固定資産土地第2係+1, 固定資産税家屋係+1 |
| ・管理(税証明・収納管理・軽自動車税関係) | (<u>62</u>) | △3 納税管理課管理調整係△1, 収納管理係△1, 法人収納管理係△1 |
| ・納税(滞納整理関係) | (<u>133</u>) | △4 特別滞納整理課特別整理係長△1, 東区納税課△1, 博多区納税課△1, 西区納税課△1 |
| ・企画部門 | (<u>36</u>) | △1 納税企画課主査(徴収マネジメント)+1, 課税企画課主査(宿泊税)△2 |
| 合 計 | (<u>521</u>) | △3 |

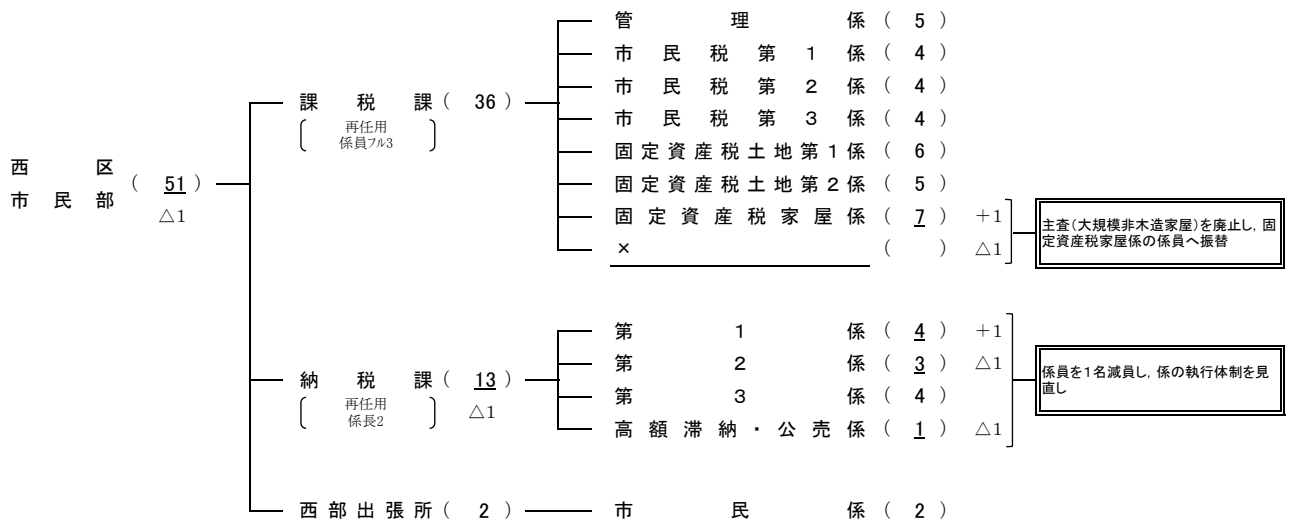
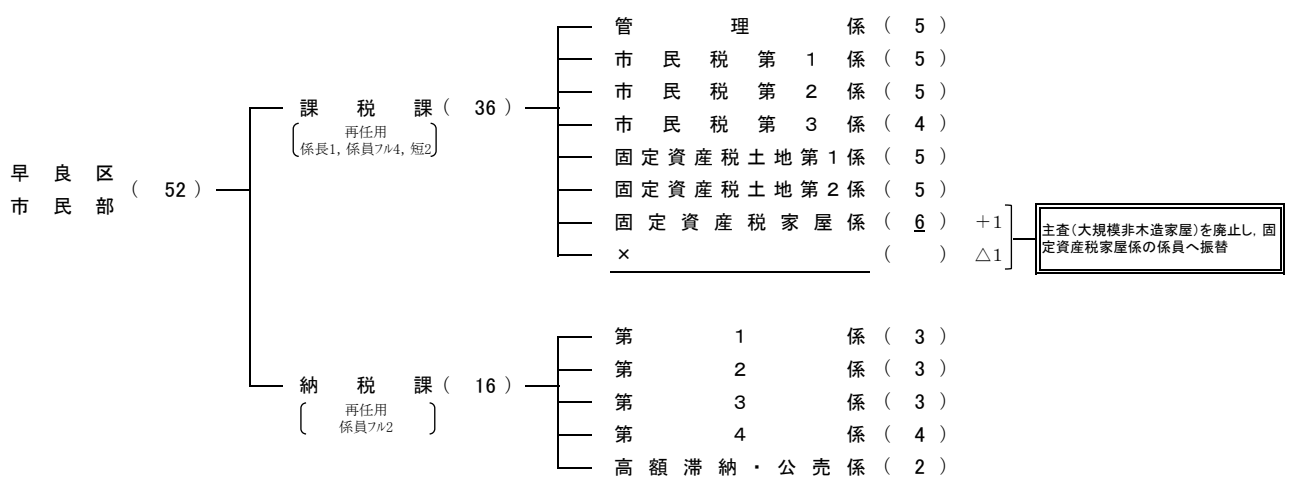
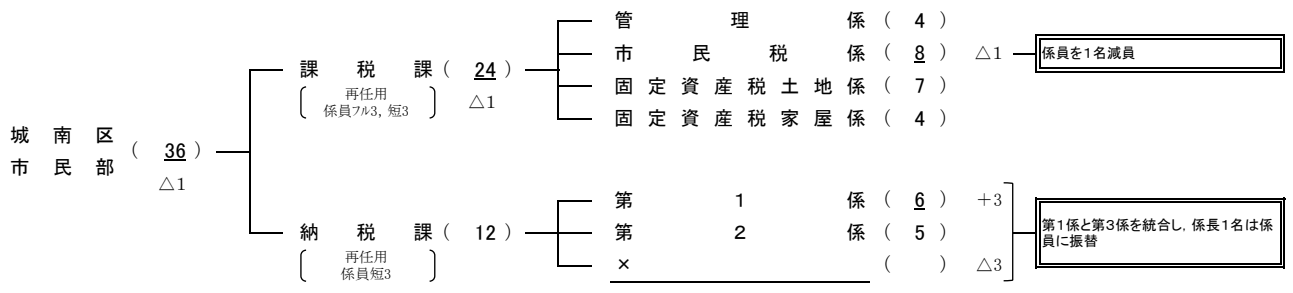
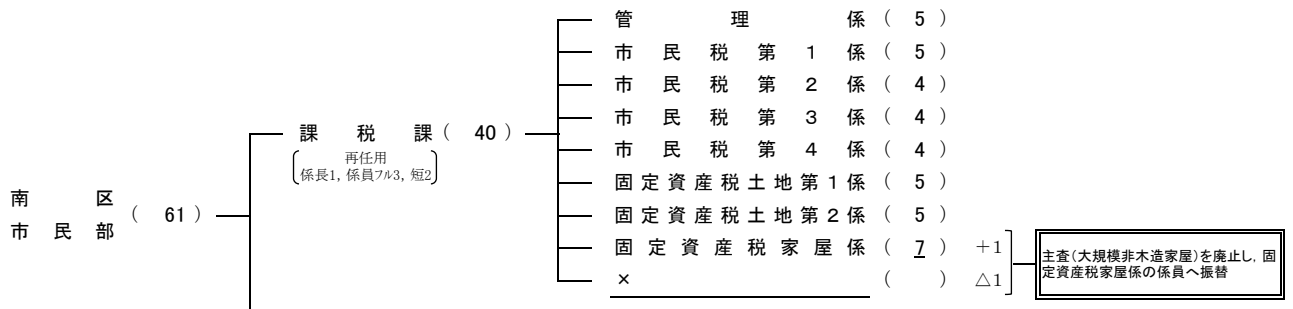
【参考2 再任用職員(ポスト職除く)の配置状況】

| | | | | |
|-----------|---|-----------------|---------------------|---------------|
| 総数 (50) | — | 財政局税務部 (6) | 納 税 企 画 課 (1) | 係長1 |
| | | | 特 別 滞 納 整 理 課 (1) | 係員フル1 |
| | | | 資 産 課 税 課 (4) | 係長1 係員フル3 |
| | — | 区 役 所 (44) | 東 区 課 税 課 (2) | 係長1 係員フル1 |
| | | | 博 多 区 課 税 課 (3) | 係員フル3 |
| | | | 博 多 区 納 税 課 (2) | 係長1 係員フル1 |
| | | | 中 央 区 課 税 課 (6) | 係員フル3, 短3 |
| | | | 中 央 区 納 税 課 (1) | 係員フル1 |
| | | | 南 区 課 税 課 (6) | 係長1 係員フル3, 短2 |
| | | | 南 区 納 税 課 (1) | 係員フル1 |
| | | | 城 南 区 課 税 課 (6) | 係員フル3, 短3 |
| | | | 城 南 区 納 税 課 (3) | 係員短3 |
| | | | 早 良 区 課 税 課 (7) | 係長1 係員フル4, 短2 |
| | | | 早 良 区 納 税 課 (2) | 係員フル2 |
| | | | 西 区 課 税 課 (3) | 係員フル3 |
| | | 西 区 納 税 課 (2) | 係長2 | |

財 政 局 (141)
 税 務 部 Δ1







(3) 税務機構の変遷

| 区分 | 平成22年4月1日 | 平成23年4月1日 | 平成24年4月1日 |
|---|--|--|---|
| 整 備 概 要 | (1)特別滞納整理課主査(私債権連携担当)の廃止、主査(公債権連携担当)を(公債権・私債権連携担当)へ特命変更 (2)区役所市民部長(博多区除く)6名の増 (3)南区及び西区市民税課の主査(市民税徴収確保対策専任)の各1名減 (4)南区固定資産税課主査(大規模非木造家屋評価事務等専任)の1名減 (5)中央区及び南区を除く固定資産税課家屋・償却資産係の係員各1名減 | (1)指導課及び資産税課を納税企画課及び課税企画課に再編 (2)特別滞納整理課主査(公債権・私債権連携担当)の廃止 (3)特別徴収課主査を廃止し、第3係を設置 (4)法人課税課主査(法人市民税事務専任)の廃止、主査(事業所税事務専任)の1名減 (5)早良区納税課主査(税務証明審査事務専任)の廃止 (6)西区固定資産税課主査(償却資産評価事務専任)の減 | (1)納税企画課徴収企画係を係員1名減し、係長を配置 (2)特別徴収課及び法人課税課を法人税務課及び資産課税課に再編。区固定資産税課から課税台帳入力業務と償却資産の評価業務を資産課税課に移管 (3)各区固定資産税課を固定資産税土地第1係・第2係、固定資産税家屋係に再編、主査(大規模非木造家屋担当)を城南区を除き各区1名配置 (4)中央区固定資産税課に主査(都心部評価担当)を設置 |
| 財 政 局 税 務 部 | 税 制 課 税 制 係 主査(不服申立専任) 税 収 係 主査(税務システム担当) | 税 制 課 税 制 係 主査(税務審査) 税 収 係 主査(税務システム担当) | 同 左 |
| | 指 導 課 課 税 指 導 係 納 税 指 導 係 | 納 税 企 画 課 管 理 企 画 係 徴 収 企 画 係 (課長事務取扱) | 納 税 企 画 課 管 理 企 画 係 徴 収 企 画 係 |
| | 資 産 税 課 土 地 係 家 屋 償 却 資 産 係 | 課 税 企 画 課 市 民 税 係 土 地 係 家 屋 償 却 資 産 係 | 同 左 |
| | 法 人 納 税 課 管 理 係 納 税 第 1 係 納 税 第 2 係 | 同 左 | 同 左 |
| | 特別滞納整理課 特別整理係 3 主査(公債権・私債権連携担当) | 特別滞納整理課 特別整理係 3 | 同 左 |
| | 特別徴収課 第 1 係 第 2 係 第 3 係 | 同 左 | 法 人 税 務 課 特別徴収第1係 特別徴収第2係 特別徴収第3係 法人市民税係 |
| 法 人 課 税 課 法人市民税係 主査(法人市民税事務専任) 1 事業所税係 主査(事業所税事務専任) 2 | 法 人 課 税 課 法人市民税係 事業所税係 主査(事業所税事務専任) 1 | 資 産 課 税 課 課税台帳管理係 償却資産第1係 償却資産第2係 償却資産第3係 主査(償却資産評価事務専任) 3 事業所税係 主査(事業所税事務専任) | |
| 市 民 部 長 (博多区を除く) | 同 左 | 同 左 | |
| 区 役 所 | 納 税 課 管 理 係 主査(収納対策調整専任)(西) 主査(税務証明審査事務専任)(早良) 主査(税務証明審査等担当)(城南) 納 税 係 第1～第5係(博多) 第1～第4係(東・中央・南・早良) 第1～第3係(城南・西) 収入向上対策係(南) 高額滞納・公売係(城南) 収入向上係(早良) 滞納対策係(西) 主査(高額滞納・公売専任) (東・博多2, 中央・南・早良・西1) 主査(市外滞納整理専任)(中央・南) 主査(税収向上対策専任)(東) 主査(搜索・市外滞納整理等専任)(博多) | 納 税 課 管 理 係 主査(税務証明審査等担当)(城南) 主査(収納対策調整専任)(西) 納 税 係 第1～第5係(博多) 第1～第4係(東・中央・南・早良) 第1～第3係(城南・西) 収入向上対策係(南) 高額滞納・公売係(城南) 収入向上係(早良) 滞納対策係(西) 主査(高額滞納・公売専任) (東・博多2, 中央・南・早良・西1) 主査(市外滞納整理専任)(中央・南) 主査(税収向上対策専任)(東) 主査(搜索・市外滞納整理等専任)(博多) | 同 左 |
| | 市 民 税 課 第 1 係 第 2 係 主査(市民税徴収確保対策専任) (東・南・城南1, 博多・中央・早良2) | 市 民 税 課 第 1 係 第 2 係 主査(市民税徴収確保対策専任) (東・博多・南・城南1, 中央・早良2) | 同 左 |
| | 固 定 資 産 税 課 課 税 係 土 地 係 主査(土地評価調整専任)(中央除く1) 主査(特別土地保有税事務専任)(中央) 家 屋 ・ 償 却 資 産 係 主査(償却資産評価事務専任) ※城南は償却資産評価事務等専任 (東・博多・中央2, その他1) 主査(大規模非木造家屋評価事務等専任) (博多2, 東・中央・早良・西1) | 固 定 資 産 税 課 課 税 係 土 地 係 主査(土地評価調整専任)(中央除く1) 主査(特別土地保有税事務専任)(中央) 家 屋 ・ 償 却 資 産 係 主査(償却資産評価事務専任) ※城南は償却資産評価事務等専任 (東・博多・中央2, 南・城南・早良1) 主査(大規模非木造家屋評価事務等専任) (東・博多・中央・早良・西1) | 固 定 資 産 税 課 固定資産税土地第1係 固定資産税土地第2係 主査(都心部評価担当)(中央) 固定資産税家屋係 主査(大規模非木造家屋担当) (城南除く1) |
| 出 張 所 | 今 宿 出 張 所 市 民 係 ※7月20日より西部出張所に名称変更 | 西 部 出 張 所 市 民 係 | 同 左 |
| 定数 | 538 | 536 | 527 |

※主査については、人数を記入していない場合は1名。

| 区分 | 平成24年10月1日 | 平成25年4月1日 | 平成26年4月1日 |
|--------------|---|-----------------------|---|
| 整備概要 | (1)法人納税課を納税管理課に名称変更し、収納管理業務を集約 (2)特別滞納整理課に市外居住固定資産税等滞納者の滞納整理を行う市外係を設置。さらに、特別整理係に職員2名を増員して機能強化 (3)区役所の税務担当課を課税課と納税課の2課体制に再編 (4)市税証明郵送請求センターを設置 | (1)納税企画課徴収企画係に係員1名を増員 | (1)博多区に市民部が設置され、税務の所管が市民部に変更 (2)税制課税務システム担当主査を税務システム係に変更し、係員1名を増員 (3)資産課税償却資産評価事務専任主査を廃止 (4)区納税課について、高額滞納・公売専任主査6名(城南を除く6区)を職員に振替。中央区に高額滞納・公売係を設置。早良区の第5係、西区の第4係を高額・滞納公売係に名称変更。城南区の高額滞納・公売係を廃止 |
| 財政局 税務部 | 税制課 税制係 主査(税務審査) 税収係 主査(税務システム担当) | 同左 | 税制課 税制係 主査(税務審査) 税収係 税務システム係 |
| | 納税企画課 管理企画係 徴収企画係 | 同左 | 同左 |
| | 課税企画課 市民税係 土地係 家屋償却資産係 | 同左 | 課税企画課 市民税企画係 土地企画係 家屋償却資産企画係 |
| | 納税管理課 収納管理第1係 収納管理第2係 収納管理第3係 法人納税第1係 法人納税第2係 | 同左 | 同左 |
| | 特別滞納整理課 特別整理係 3 市外係 | 同左 | 同左 |
| | 法人税務課 特別徴収第1係 特別徴収第2係 特別徴収第3係 法人市民税係 | 同左 | 同左 |
| | 資産課税課 課税台帳管理係 償却資産第1係 償却資産第2係 償却資産第3係 主査(償却資産評価事務専任) 3 事業所税係 主査(事業所税事務専任) | 同左 | 資産課税課 課税台帳管理係 償却資産第1係 償却資産第2係 償却資産第3係 事業所税係 主査(事業所税事務専任) |
| 市民部長(博多区を除く) | 同左 | 市民部長 | |
| 区役所 | 課税課 管理係 主査(税務証明審査等担当)(城南) 市民税係 第1係～第4係(東・南) 第1係～第3係(博多・中央・早良・西) 第1係～第2係(城南) 固定資産税土地第1係 固定資産税土地第2係 主査(都心部評価担当)(中央) 固定資産税家屋係 主査(大規模非木造家屋担当)(城南除く1) | 同左 | 同左 |
| | 納税課 第1係～第5係(東・博多・南・早良) 第1係～第4係(中央・西) 第1係～第3係(城南) 高額滞納・公売係(城南) 主査(高額滞納・公売専任) (博多2, 東・中央・南・早良・西1) | 同左 | 納税課 第1係～第5係(東・博多・南) 第1係～第4係(中央・早良) 第1係～第3係(城南・西) 高額滞納・公売係(中央・早良・西) 主査(高額滞納・公売専任)(博多) |
| 出張所 | 西部出張所 市民係 | 同左 | 同左 |
| 定数 | 520 | 521 | 522 |

※主査については、人数を記入していない場合は1名。

| 区分 | 平成27年4月1日 | 平成28年4月1日 | 平成29年4月1日 |
|------------|--|---|--|
| 整備概要 | (1)課税企画課に社会保障・税番号制度の導入に伴う個人番号の調査、登録を行う税番号調査係を設置 (2)資産課税課について次のとおり変更 ①償却資産第3係を廃止し2係制に変更 ②事業所税係を事業所税第1係に変更し、事業所税第2係を設置 ③主査(事業所税事務専任)を廃止 (3)東区課税課の市民税第1係を1名減 (4)博多区納税課の第5係及び主査(高額滞納・公売専任)を廃止し、高額滞納・公売係を設置 (5)南区課税課の固定資産税家屋係を1名増 (6)南区納税課の第5係を廃止し4係制に変更 (7)城南区課税課について次のとおり変更 ①主査(税務証明審査等)を廃止し係員に振替 ②市民税第2係を廃止し1係制に変更 ③固定資産税土地第2係を廃止し1係制に変更 | (1)税制課主査(税務審査担当)を廃止し、税務審査係を設置 (2)法人税務課に主査(特別徴収拡充担当)を設置 (3)東区課税課の市民税第4係を廃止し3係制に変更 (4)東区課税課に主査(証明サービスコーナー担当)を設置 (5)東区納税課の第5係を廃止し4係制に変更 | (1)課税企画課について次の通り変更 ①市民税企画係に係員1名を増員 ②税番号調査係を廃止 (2)法人税務課について次のとおり係名変更 ①収納管理第1係を管理調整係に変更 ②収納管理第2係を収納管理係に変更 ③収納管理第3係を法人収納管理係に変更 (3)法人税務課の主査(特別徴収拡充担当)を主査(特別徴収指導担当)に変更し、主査付係員1名を増員 |
| 財政局 税務部 | 税制課 税制係 主査(税務審査) 税収係 税務システム係 | 税制課 税制係 税務審査係 税収係 税務システム係 | 同左 |
| | 納税企画課 管理企画係 徴収企画係 | 同左 | 同左 |
| | 課税企画課 市民税企画係 土地企画係 家屋償却資産企画係 税番号調査係 | 同左 | 課税企画課 市民税企画係 土地企画係 家屋償却資産企画係 |
| | 納税管理課 収納管理第1係 収納管理第2係 収納管理第3係 法人納税第1係 法人納税第2係 | 同左 | 納税管理課 管理調整係 収納管理係 法人収納管理係 法人納税第1係 法人納税第2係 |
| | 特別滞納整理課 特別整理係 3 市外係 | 特別滞納整理課 特別整理係 3 市外整理係 | 同左 |
| | 法人税務課 特別徴収第1係 特別徴収第2係 特別徴収第3係 法人市民税係 | 法人税務課 特別徴収第1係 特別徴収第2係 特別徴収第3係 主査(特別徴収拡充担当) 法人市民税係 | 法人税務課 特別徴収第1係 特別徴収第2係 特別徴収第3係 主査(特別徴収指導担当) 法人市民税係 |
| | 資産課税課 課税台帳管理係 償却資産第1係 償却資産第2係 事業所税第1係 事業所税第2係 | 同左 | 同左 |
| 市民部長 | 同左 | 市民部長(中央区・城南区は総務部長が兼務) | |
| 区役所 | 課税課 管理係 市民税係 第1係～第4係(東・南) 第1係～第3係(博多・中央・早良・西) 市民税係(城南) 固定資産税土地係 第1係～第2係(城南除く) 土地係(城南) 主査(都心部評価担当)(中央) 固定資産税家屋係 主査(大規模非木造家屋担当)(城南除く) | 課税課 管理係 市民税係 第1係～第4係(南) 第1係～第3係(東・博多・中央・早良・西) 市民税係(城南) 主査(証明サービスコーナー担当)(東) 固定資産税土地係 第1係～第2係(城南除く) 土地係(城南) 主査(都心部評価担当)(中央) 固定資産税家屋係 主査(大規模非木造家屋担当)(城南除く) | 同左 |
| | 納税課 第1係～第5係(東) 第1係～第4係(博多・中央・南・早良) 第1係～第3係(城南・西) 高額滞納・公売係(博多・中央・早良・西) | 納税課 第1係～第4係(東・博多・中央・南・早良) 第1係～第3係(城南・西) 高額滞納・公売係(博多・中央・早良・西) | 同左 |
| 出張所 | 西部出張所 市民係 | 同左 | 同左 |
| 定数 | 524 | 526 | 524 |

※主査については、人数を記入していない場合は1名。

| 区分 | 平成30年4月1日 | 平成31年4月1日 | 令和2年4月1日 |
|-----------------------|---|---|---|
| 整備概要 | (1)課税企画課について次の通り変更 ①市民税企画係から家屋償却資産企画係に係員1名移管 ②主査(地番現況図整備担当)を設置 (2)納税管理課の法人納税第2係に係員1名を増員 (3)法人税務課の主査(特別徴収指導担当)に主査付係員1名を増員 | (1)課税企画課に主査(宿泊税担当)1名、係員1名を配置 (2)法人税務課主査(特別徴収指導担当)を廃止し、特別徴収第4係を新設 (3)東区課税課の主査(証明サービスコーナー担当)に主査付係員1名を増員 (4)早良区納税課納税第3係の係員1名を減員 | (1)納税企画課に主査(徴収マネジメント担当)を新設 (2)課税企画課の主査(宿泊税)を廃止し、資産課税課に宿泊税係を新設 (3)納税管理課について次の通り変更 ①業務委託により納税管理課の係員を3名減員 ②法人納税係を特別滞納整理課へ移管 (4)特別滞納整理課の特別整理係長を廃止 (5)東区課税課について次の通り変更 ①主査(証明サービスコーナー)を係へ変更 ②固定資産税土地第2係及び固定資産税家屋係の係員を各1名増員 (6)南区、早良区、西区課税課の主査(大規模非木造家屋)を廃止し、固定資産税家屋係の係員へ振替 (7)会計年度任用職員制度の開始に伴い、城南区課税課、東区納税課、博多区納税課、西区納税課の係員各1名を減員 (8)城南区納税課の第1係と第3係を統合し、係長1名は係員に振替 |
| 財政局税務部 | 税制課 税制係 税務審査係 税収係 税務システム係 | 同左 | 同左 |
| | 納税企画課 管理企画係 徴収企画係 | 同左 | 納税企画課 管理企画係 徴収企画係 主査(徴収マネジメント担当) |
| | 課税企画課 市民税企画係 土地企画係 主査(地番現況図整備担当) 家屋償却資産企画係 | 課税企画課 市民税企画係 土地企画係 主査(地番現況図整備担当) 家屋償却資産企画係 主査(宿泊税担当)※H30.10.1～ | 課税企画課 市民税企画係 土地企画係 主査(地番現況図整備担当) 家屋償却資産企画係 |
| | 納税管理課 管理調整係 収納管理係 法人収納管理係 法人納税第1係 法人納税第2係 | 同左 | 納税管理課 管理調整係 収納管理係 法人収納管理係 |
| | 特別滞納整理課 特別整理係 3 市外整理係 | 同左 | 特別滞納整理課 法人第1係 法人第2係 特別整理係 2 市外整理係 |
| | 法人税務課 特別徴収第1係 特別徴収第2係 特別徴収第3係 主査(特別徴収指導担当) 法人市民税係 | 法人税務課 特別徴収第1係 特別徴収第2係 特別徴収第3係 特別徴収第4係 法人市民税係 | 同左 |
| | 資産課税課 課税台帳管理係 償却資産第1係 償却資産第2係 事業所税第1係 事業所税第2係 | 同左 | 資産課税課 課税台帳管理係 償却資産第1係 償却資産第2係 事業所税第1係 事業所税第2係 宿泊税係 |
| 市民部長(中央区・城南区は総務部長が兼務) | 市民部長(中央区・城南区・西区は総務部長が兼務) | 市民部長 | |
| 区役所 | 課税課 管理係 市民税係 第1係～第4係(南) 第1係～第3係(東・博多・中央・早良・西) 市民税係(城南) 主査(証明サービスコーナー担当)(東) 固定資産税土地係 第1係～第2係(城南除く) 土地係(城南) 主査(都心部評価担当)(中央) 固定資産税家屋係 主査(大規模非木造家屋担当)(城南除く) | 同左 | 課税課 管理係 市民税係 第1係～第4係(南) 第1係～第3係(東・博多・中央・早良・西) 市民税係(城南) 証明サービスコーナー係(東) 固定資産税土地係 第1係～第2係(城南除く) 土地係(城南) 主査(都心部評価担当)(中央) 固定資産税家屋係 主査(大規模非木造家屋担当)(東・博多・中央) |
| | 納税課 第1係～第4係(東・博多・中央・南・早良) 第1係～第3係(城南・西) 高額滞納・公売係(博多・中央・早良・西) | 同左 | 納税課 第1係～第4係(東・博多・中央・南・早良) 第1係～第3係(西) 第1係～第2係(城南) 高額滞納・公売係(博多・中央・早良・西) |
| 出張所 | 西部出張所 市民係 | 同左 | 同左 |
| 定数 | 527 | 528 | 528 |

※主査については、人数を記入していない場合は1名。
※平成29年度より中央区と城南区、令和元年度より西区の市民部長は総務部長が兼務しているため定数から除いている。
※令和2年度より中央区、城南区及び西区の市民部長が配置されたため定数に加えている。

(4) 税務職員配置状況(定数)

| 区 分 | | 平成28年度 | 平成29年度 | 平成30年度 | 令和元年度 | 令和2年度 |
|------------|-----------------|------------|------------|------------|------------|------------|
| | | 人 | 人 | 人 | 人 | 人 |
| 合 計 | | 526 | 524 | 527 | 528 | 528 |
| 税 務 部 | 計 | 137 | 137 | 140 | 142 | 141 |
| | 税 制 課 | 15 | 15 | 15 | 15 | 15 |
| | 納 税 企 画 課 | 7 | 7 | 7 | 7 | 8 |
| | 課 税 企 画 課 | 17 | 16 | 17 | 19 | 17 |
| | 納 税 管 理 課 | 33 | 33 | 34 | 34 | 23 |
| | 特 別 滞 納 整 理 課 | 9 | 9 | 9 | 9 | 16 |
| | 法 人 税 務 課 | 30 | 31 | 32 | 32 | 32 |
| 資 産 課 税 課 | 26 | 26 | 26 | 26 | 30 | |
| 区 役 所 | 計 | 389 | 387 | 387 | 386 | 387 |
| | 市 民 部 長 | 7 | 5 | 5 | 4 | 7 |
| | 課 税 課 | 251 | 251 | 251 | 252 | 253 |
| | 納 税 課 | 129 | 129 | 129 | 128 | 125 |
| | 西 部 出 張 所 市 民 係 | 2 | 2 | 2 | 2 | 2 |
| 東 区 役 所 | 計 | 67 | 67 | 67 | 68 | 69 |
| | 市 民 部 長 | 1 | 1 | 1 | 1 | 1 |
| | 課 税 課 | 44 | 44 | 44 | 45 | 47 |
| | 納 税 課 | 22 | 22 | 22 | 22 | 21 |
| 博 多 区 役 所 | 計 | 61 | 61 | 61 | 61 | 60 |
| | 市 民 部 長 | 1 | 1 | 1 | 1 | 1 |
| | 課 税 課 | 37 | 37 | 37 | 37 | 37 |
| | 納 税 課 | 23 | 23 | 23 | 23 | 22 |
| 中 央 区 役 所 | 計 | 54 | 53 | 53 | 53 | 54 |
| | 市 民 部 長 | 1 | | | | 1 |
| | 課 税 課 | 33 | 33 | 33 | 33 | 33 |
| | 納 税 課 | 20 | 20 | 20 | 20 | 20 |
| 南 区 役 所 | 計 | 62 | 62 | 62 | 62 | 62 |
| | 市 民 部 長 | 1 | 1 | 1 | 1 | 1 |
| | 課 税 課 | 40 | 40 | 40 | 40 | 40 |
| | 納 税 課 | 21 | 21 | 21 | 21 | 21 |
| 城 南 区 役 所 | 計 | 38 | 37 | 37 | 37 | 37 |
| | 市 民 部 長 | 1 | | | | 1 |
| | 課 税 課 | 25 | 25 | 25 | 25 | 24 |
| | 納 税 課 | 12 | 12 | 12 | 12 | 12 |
| 早 良 区 役 所 | 計 | 54 | 54 | 54 | 53 | 53 |
| | 市 民 部 長 | 1 | 1 | 1 | 1 | 1 |
| | 課 税 課 | 36 | 36 | 36 | 36 | 36 |
| | 納 税 課 | 17 | 17 | 17 | 16 | 16 |
| 西 区 役 所 | 計 | 53 | 53 | 53 | 52 | 52 |
| | 市 民 部 長 | 1 | 1 | 1 | | 1 |
| | 課 税 課 | 36 | 36 | 36 | 36 | 36 |
| | 納 税 課 | 14 | 14 | 14 | 14 | 13 |
| | 西 部 出 張 所 市 民 係 | 2 | 2 | 2 | 2 | 2 |

※1. 税務部長は税制課に含めている。また、平成22年度より、区の市民部長を税務機構に含めている。(博多区は平成26年度から)

※2. 平成29年度より中央区と城南区、令和元年度より西区の市民部長は総務部長が兼務しているため定数から除いている。

※3. 令和2年度より中央区、城南区及び西区の市民部長が配置されたため定数に加えている。

(4) 税務職員配置状況(続)

| 区 分 | 令和2年度 | 税 務 職 員 の 級 別 内 訳 | | | | | | | | |
|------------|------------|-------------------|-----------|------------|------------|------------|-----------|-----------|-----------|-----------|
| | 税務職員数 | 部 長 | 課 長 | 係長・主査 | 総括主任 | 主任 | 2級 | 1級 | 再任用 | |
| | 人 | 人 | 人 | 人 | 人 | 人 | 人 | 人 | 人 | |
| 合 計 | 543 | 8 | 21 | 105 | 144 | 69 | 94 | 53 | 49 | |
| 税 務 部 | 計 | 145 | 1 | 7 | 28 | 36 | 23 | 31 | 13 | 6 |
| | 税 制 課 | 15 | 1 | 1 | 4 | 1 | 3 | 5 | 0 | 0 |
| | 納 税 企 画 課 | 8 | | 1 | 2 | 1 | 2 | 1 | 0 | 1 |
| | 課 税 企 画 課 | 17 | | 1 | 4 | 2 | 3 | 7 | 0 | 0 |
| | 納 税 管 理 課 | 24 | | 1 | 3 | 7 | 2 | 5 | 6 | 0 |
| | 特別滞納整理課 | 16 | | 1 | 5 | 7 | 1 | 1 | 0 | 1 |
| | 法 人 税 務 課 | 34 | | 1 | 5 | 9 | 6 | 8 | 5 | 0 |
| | 資 産 課 税 課 | 31 | | 1 | 5 | 9 | 6 | 4 | 2 | 4 |
| 区 役 所 | 計 | 398 | 7 | 14 | 77 | 108 | 46 | 63 | 40 | 43 |
| | 市 民 部 長 | 7 | 7 | | | | | | | |
| | 課 税 課 | 260 | | 7 | 50 | 74 | 30 | 37 | 30 | 32 |
| | 納 税 課 | 129 | | 7 | 27 | 32 | 16 | 26 | 10 | 11 |
| | 西部出張所市民係 | 2 | | | | 2 | | | | |
| 東 区 役 所 | 計 | 70 | 1 | 2 | 12 | 26 | 6 | 13 | 8 | 2 |
| | 市 民 部 長 | 1 | 1 | | | | | | | |
| | 課 税 課 | 47 | | 1 | 8 | 18 | 4 | 8 | 6 | 2 |
| | 納 税 課 | 22 | | 1 | 4 | 8 | 2 | 5 | 2 | 0 |
| 博 多 区 役 所 | 計 | 62 | 1 | 2 | 12 | 12 | 11 | 15 | 4 | 5 |
| | 市 民 部 長 | 1 | 1 | | | | | | | |
| | 課 税 課 | 39 | | 1 | 8 | 10 | 8 | 7 | 2 | 3 |
| | 納 税 課 | 22 | | 1 | 4 | 2 | 3 | 8 | 2 | 2 |
| 中 央 区 役 所 | 計 | 55 | 1 | 2 | 14 | 16 | 5 | 7 | 3 | 7 |
| | 市 民 部 長 | 1 | 1 | | | | | | | |
| | 課 税 課 | 34 | | 1 | 9 | 9 | 2 | 5 | 2 | 6 |
| | 納 税 課 | 20 | | 1 | 5 | 7 | 3 | 2 | 1 | 1 |
| 南 区 役 所 | 計 | 66 | 1 | 2 | 12 | 13 | 11 | 11 | 9 | 7 |
| | 市 民 部 長 | 1 | 1 | | | | | | | |
| | 課 税 課 | 42 | | 1 | 7 | 9 | 6 | 7 | 6 | 6 |
| | 納 税 課 | 23 | | 1 | 5 | 4 | 5 | 4 | 3 | 1 |
| 城 南 区 役 所 | 計 | 40 | 1 | 2 | 6 | 9 | 4 | 3 | 6 | 9 |
| | 市 民 部 長 | 1 | 1 | | | | | | | |
| | 課 税 課 | 26 | | 1 | 4 | 5 | 3 | 2 | 5 | 6 |
| | 納 税 課 | 13 | | 1 | 2 | 4 | 1 | 1 | 1 | 3 |
| 早 良 区 役 所 | 計 | 53 | 1 | 2 | 12 | 14 | 6 | 5 | 5 | 8 |
| | 市 民 部 長 | 1 | 1 | | | | | | | |
| | 課 税 課 | 36 | | 1 | 7 | 10 | 5 | 2 | 5 | 6 |
| | 納 税 課 | 16 | | 1 | 5 | 4 | 1 | 3 | 0 | 2 |
| 西 区 役 所 | 計 | 52 | 1 | 2 | 9 | 18 | 3 | 9 | 5 | 5 |
| | 市 民 部 長 | 1 | 1 | | | | | | | |
| | 課 税 課 | 36 | | 1 | 7 | 13 | 2 | 6 | 4 | 3 |
| | 納 税 課 | 13 | | 1 | 2 | 3 | 1 | 3 | 1 | 2 |
| | 西部出張所市民係 | 2 | | | | 2 | | | | |

※1. 令和2年5月1日現在の数値である。

※2. 定数外配置職員及び病休・育休中の職員を含めている。

※3. 再任用のうち、納税企画課1名、資産課税課1名、東区課税課1名、博多区納税課1名、南区課税課1名、早良区課税課1名及び西区納税課2名については係長級である。

※4. 平成29年度より中央区と城南区、令和元年度より西区の市民部長は総務部長が兼務しているため定数から除いている。

※5. 令和2年度より中央区、城南区及び西区の市民部長が配置されたため定数に加えている。

2. 税務事務電算化の概要

(1) 税情報システムの開発経緯

| 計 画 | S42～46年度 | S47～51年度 | S52～56年度 | S57～61年度 | S62～H13年度 |
|-------|--|---|---|---|--|
| 開 発 | <ul style="list-style-type: none"> 個人市県民税(普徴・特徴) 固定資産税 償却資産税 軽自動車税 | <ul style="list-style-type: none"> 特別土地保有税 収納消込 | <ul style="list-style-type: none"> 法人市民税(賦課) 法人事業所マスター作成 特徴異動処理 収納消込(滞納繰越分) | | <ul style="list-style-type: none"> 市税統計経理決算 |
| 内 容 | | | <ul style="list-style-type: none"> 軽自動車税(賦課) 市税収納状況 | <ul style="list-style-type: none"> 個人市県民税一元化 市税滞納整理 | <ul style="list-style-type: none"> 固定資産税(賦課) 法人市民税(消込) 個人市民税宛名異動オンライン化等 |
| そ の 他 | | | <ul style="list-style-type: none"> 住民マスター連携 口座振替分磁気テープ交換 | <ul style="list-style-type: none"> 市税業務日本語化 | |

| 計 画 | H14年度～ | H16年度～ | H17年度～ | H19年度～ |
|-------|---|---|--|---|
| 開 発 | <ul style="list-style-type: none"> 市税総合情報システム(統合システム)の一次稼働 共通宛名 法人市民税 個人市民税 収納管理 滞納整理 | <ul style="list-style-type: none"> 市税総合情報システム(統合システム)の二次稼働の一部先行稼働 軽自動車税 | <ul style="list-style-type: none"> 市税総合情報システム(統合システム)の二次稼働 固定資産税 事業所税 諸税 | <ul style="list-style-type: none"> 地方税ポータルシステムの二次稼働(電子申告対象税目追加、電子申請)追加税目 個人住民税(特別徴収分) 事業所税 |
| 内 容 | <ul style="list-style-type: none"> 常駐外税情報照会システムの稼働 一次稼働業務のオンライン停止時の照会 | | <ul style="list-style-type: none"> 家屋評価システムの稼働 | |
| そ の 他 | <ul style="list-style-type: none"> 〃 過年度データの照会 申告書、給報のイメージ照会 | | <ul style="list-style-type: none"> 地方税ポータルシステムの一次稼働(電子申告) 法人市民税 固定資産税(償却資産) | |

| 計 画 | H22年度～ | H24年度～ | R元年度～ | R2年度～ |
|-------|--|--|--|---|
| 開 発 | <ul style="list-style-type: none"> 国税連携システム運用開始 | <ul style="list-style-type: none"> 電子納税システム運用開始 | <ul style="list-style-type: none"> 地方税ポータルシステム(共通納税システムの運用開始) | <ul style="list-style-type: none"> 市税総合情報システム(税目追加) 宿泊税 |
| 内 容 | | | | |
| そ の 他 | | | | |

(2) OA機器の設置状況

令和2年4月1日現在

| 区 役 所 ・ 課 名 | 市税総合情報システム用端末機 | 地方税ポータルシステム用端末機 | 国税連携用端末機 |
|-------------|----------------|-----------------|----------|
| 東 区 | 納 税 課 | 26 | |
| | 課 税 課 | 60 | 1 |
| 博多区 | 納 税 課 | 27 | |
| | 課 税 課 | 47 | 1 |
| 中央区 | 納 税 課 | 22 | |
| | 課 税 課 | 43 | 1 |
| 南 区 | 納 税 課 | 23 | |
| | 課 税 課 | 51 | 1 |
| 城南区 | 納 税 課 | 16 | |
| | 課 税 課 | 34 | 1 |
| 早良区 | 納 税 課 | 19 | |
| | 課 税 課 | 48 | 1 |
| 入部出張所 | 2 | | |
| 西 区 | 納 税 課 | 15 | |
| | 課 税 課 | 47 | 1 |
| 西部出張所 | 3 | | |
| 本 庁 | 納 税 企 画 課 | 9 | |
| | 課 税 企 画 課 | 12 | 1 |
| | 納 税 管 理 課 | 36 | 1 |
| | 特別滞納整理課 | 17 | |
| | 法 人 税 務 課 | 47 | 17 |
| | 資 産 課 税 課 | 50 | 17 |
| | そ の 他 | 52 | 2 |
| 合 計 | 706 | 38 | 10 |

※ 全庁・財務会計端末除く。

3. 人口、世帯数に関する調

| 年度 | 人口 | 世帯数 | 面積 | 1世帯当たり 人口 | 税務 職員数 | 税務職員1人当たり | | |
|----|-----------|---------|-----------------|--------------|-----------|-----------|-------|-----------------|
| | | | | | | 人口 | 世帯数 | 面積 |
| | 人 | 世帯 | km ² | 人 | 人 | 人 | 世帯 | km ² |
| 26 | 1,523,537 | 759,351 | 343.38 | 2.01 | 522 | 2,919 | 1,455 | 0.658 |
| 27 | 1,543,921 | 770,026 | 343.39 | 2.01 | 524 | 2,946 | 1,470 | 0.655 |
| 28 | 1,557,669 | 783,717 | 343.39 | 1.99 | 526 | 2,961 | 1,490 | 0.653 |
| 29 | 1,570,095 | 797,104 | 343.39 | 1.97 | 524 | 2,996 | 1,521 | 0.655 |
| 30 | 1,582,695 | 811,224 | 343.46 | 1.95 | 527 | 3,003 | 1,539 | 0.652 |
| 元 | 1,596,953 | 825,834 | 343.46 | 1.93 | 528 | 3,025 | 1,564 | 0.650 |

※1. 人口・世帯数は、翌年度4月1日現在の推計人口による。

※2. 面積は、翌年度4月1日現在、税務職員数は当該年度の末日(3月31日)による。

4. 市税負担額

(1) ①年度別推移

| 年度 | 人口 | 世帯数 | 市税決算収入額 | 負担額 | |
|----|-----------|---------|-------------|---------|---------|
| | | | | 1人当たり | 1世帯当たり |
| | 人 | 世帯 | 千円 | 円 | 円 |
| 26 | 1,523,537 | 759,351 | 282,135,984 | 185,185 | 371,549 |
| 27 | 1,543,921 | 770,026 | 284,138,163 | 184,037 | 368,998 |
| 28 | 1,557,669 | 783,717 | 288,287,809 | 185,076 | 367,847 |
| 29 | 1,570,095 | 797,104 | 293,379,779 | 186,855 | 368,057 |
| 30 | 1,582,695 | 811,224 | 332,596,900 | 210,146 | 409,994 |
| 元 | 1,596,953 | 825,834 | 344,453,594 | 215,694 | 417,098 |

※人口・世帯数は、翌年度4月1日現在の推計人口による。

②年度別推移(対前年度比)

| 年度 | 対前年度比 | | | | |
|----|-------|-------|---------|-------|--------|
| | 人口 | 世帯数 | 市税決算収入額 | 負担額 | |
| | | | | 1人当たり | 1世帯当たり |
| | % | % | % | % | % |
| 26 | 100.9 | 101.5 | 102.2 | 101.3 | 100.6 |
| 27 | 101.3 | 101.4 | 100.7 | 99.4 | 99.3 |
| 28 | 100.9 | 101.8 | 101.5 | 100.6 | 99.7 |
| 29 | 100.8 | 101.7 | 101.8 | 101.0 | 100.1 |
| 30 | 100.8 | 101.8 | 113.4 | 112.5 | 111.4 |
| 元 | 100.9 | 101.8 | 103.6 | 102.6 | 101.7 |

(2) 他都市の状況 (元年度)

| 都市名 | 人口 | 世帯数 | 面積 | 市税決算収入 | 負担額 | |
|-------|-----------|-----------|-----------------|-------------|---------|---------|
| | | | | | 1人当たり | 1世帯当たり |
| | 人 | 世帯 | km ² | 千円 | 円 | 円 |
| 札幌市 | 1,969,686 | 967,464 | 1,121.26 | 338,947,135 | 172,082 | 350,346 |
| 仙台市 | 1,087,723 | 522,151 | 786.30 | 221,797,282 | 203,910 | 424,776 |
| さいたま市 | 1,314,102 | 581,050 | 217.43 | 274,011,537 | 208,516 | 471,580 |
| 千葉市 | 980,824 | 444,359 | 271.78 | 202,584,133 | 206,545 | 455,902 |
| 横浜市 | 3,753,711 | 1,723,409 | 435.50 | 846,456,006 | 225,498 | 491,152 |
| 川崎市 | 1,535,415 | 746,752 | 144.35 | 361,896,242 | 235,699 | 484,627 |
| 相模原市 | 722,252 | 329,168 | 328.91 | 131,098,296 | 181,513 | 398,272 |
| 新潟市 | 793,138 | 341,240 | 726.46 | 136,102,491 | 171,600 | 398,847 |
| 静岡市 | 688,615 | 295,827 | 1,411.83 | 142,602,556 | 207,086 | 482,047 |
| 浜松市 | 789,785 | 324,313 | 1,558.06 | 151,342,971 | 191,626 | 466,657 |
| 名古屋市 | 2,324,877 | 1,122,648 | 326.50 | 600,909,002 | 258,469 | 535,260 |
| 京都市 | 1,463,996 | 721,543 | 827.83 | 305,500,402 | 208,676 | 423,399 |
| 大阪市 | 2,746,983 | 1,449,327 | 225.30 | 776,114,081 | 282,533 | 535,500 |
| 堺市 | 826,481 | 360,779 | 149.82 | 151,522,672 | 183,335 | 419,988 |
| 神戸市 | 1,518,870 | 723,911 | 557.01 | 309,261,707 | 203,613 | 427,210 |
| 岡山市 | 707,981 | 331,652 | 789.95 | 131,836,083 | 186,214 | 397,513 |
| 広島市 | 1,194,330 | 570,638 | 906.68 | 239,772,086 | 200,759 | 420,182 |
| 北九州市 | 935,432 | 432,063 | 491.69 | 176,547,996 | 188,734 | 408,616 |
| 熊本市 | 737,598 | 328,290 | 390.32 | 117,804,098 | 159,713 | 358,842 |

※1. 人口・世帯数は、翌年度4月1日現在の推計人口による。

※2. 面積は、翌年度4月1日現在による。

(3) 税目別負担額(元年度)

| 税目 | 市税決算収入 | 負担額 | |
|-------|-------------|--------|---------|
| | | 1人当たり | 1世帯当たり |
| | 千円 | 円 | 円 |
| 個人市民税 | 132,213,443 | 82,791 | 160,097 |
| 法人市民税 | 44,166,255 | 27,657 | 53,481 |
| 固定資産税 | 119,916,574 | 75,091 | 145,207 |
| 軽自動車税 | 1,921,645 | 1,203 | 2,327 |
| 市たばこ税 | 12,110,573 | 7,584 | 14,665 |
| 入湯税 | 60,358 | 38 | 73 |
| 事業所税 | 8,041,262 | 5,035 | 9,737 |
| 都市計画税 | 25,122,724 | 15,732 | 30,421 |

※1. 人口・世帯数は、翌年度4月1日現在の推計人口による。

※2. 固定資産税は、交付金を除く。

令和2年版
福岡市税務統計

| | |
|-----|----------------|
| 印刷 | 令和2年10月 |
| 発行 | 令和2年10月 |
| 発行所 | 福岡市（財政局税務部税制課） |