

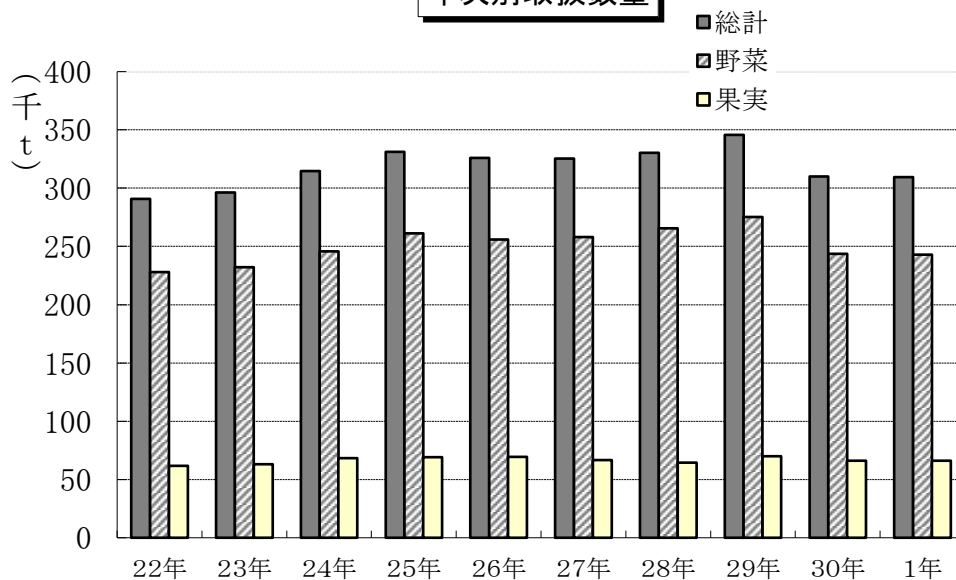
年次別・部類別取扱高推移表

(単位:数量 kg, 金額 円, 単価 円/kg)

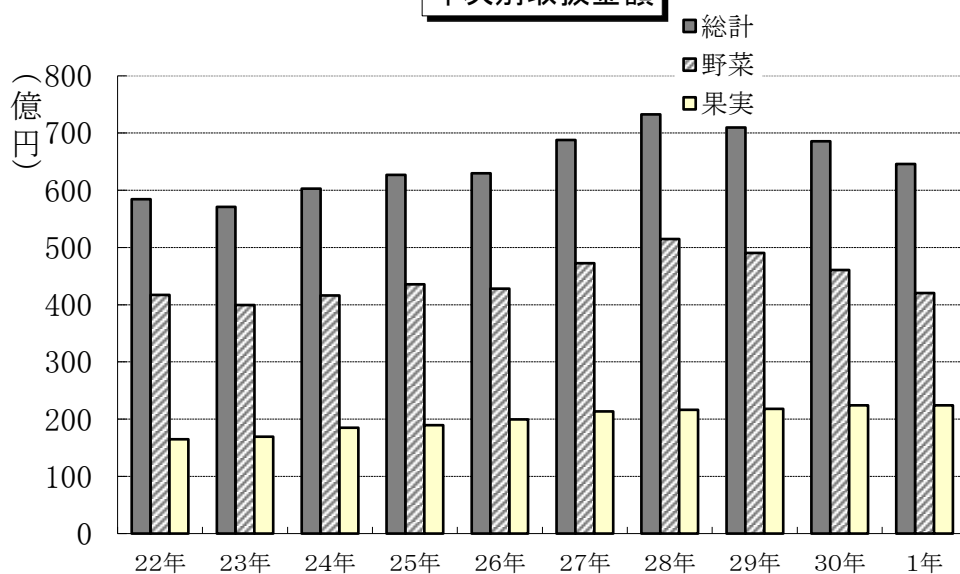
年	項目	総計	野菜	果実	鳥卵	福岡市人口
35	数量	84,612,102.00	59,842,863.00	24,354,147.00	415,092.00	661,586
	金額	2,275,020,353	1,144,298,673	1,053,993,134	76,728,546	
	単価	27	19	43	185	
40	数量	109,183,734.00	71,436,471.00	36,649,063.00	1,098,200.00	764,139
	金額	4,966,152,796	2,304,825,020	2,460,950,777	200,376,999	
	単価	45	32	67	182	
45	数量	126,186,626.00	79,115,549.00	45,434,046.00	1,637,031.00	854,031
	金額	10,015,006,440	5,199,884,077	4,502,121,188	313,001,175	
	単価	79	66	99	191	
50	数量	174,234,143.70	111,290,297.70	60,678,205.00	2,265,641.00	975,314
	金額	23,460,461,987	12,662,963,353	10,098,798,395	698,700,239	
	単価	135	114	166	308	
55	数量	202,492,781.15	128,740,236.66	72,470,596.99	1,281,947.50	1,062,538
	金額	38,115,437,325	22,155,942,339	15,554,386,825	405,108,161	
	単価	188	172	215	316	
60	数量	238,373,848.64	156,725,710.20	80,345,803.14	1,302,335.30	1,163,929
	金額	46,725,610,429	25,130,806,908	21,234,714,560	360,088,961	
	単価	196	160	264	276	
2	数量	270,336,098.72	179,824,580.06	89,120,250.30	1,391,268.36	1,210,373
	金額	61,442,579,743	36,666,271,976	24,443,373,329	332,934,438	
	単価	227	204	274	239	
7	数量	277,441,917.34	184,873,406.33	91,322,501.28	1,246,009.73	1,253,941
	金額	60,363,662,423	36,794,470,252	23,307,470,547	261,721,624	
	単価	218	199	255	210	
12	数量	285,169,639.60	200,429,828.90	83,591,120.97	1,148,689.73	1,309,265
	金額	53,555,227,575	33,494,289,601	19,796,763,388	264,174,586	
	単価	188	167	237	230	
17	数量	283,744,733.22	206,575,505.84	76,069,387.21	1,099,840.17	1,370,361
	金額	52,340,771,221	34,069,617,511	18,006,889,954	264,263,756	
	単価	184	165	237	240	
22	数量	290,793,367.63	227,968,812.40	61,686,064.49	1,138,490.74	1,430,804
	金額	58,456,017,344	41,710,940,674	16,473,624,280	271,452,390	
	単価	201	183	267	238	
23	数量	296,280,649.63	232,156,014.91	63,217,201.79	907,432.93	1,446,515
	金額	57,108,765,193	39,941,464,869	16,943,119,180	224,181,144	
	単価	193	172	268	247	
24	数量	314,799,661.42	245,752,136.97	68,192,371.42	855,153.03	1,459,870
	金額	60,296,230,569	41,617,569,147	18,484,552,066	194,109,356	
	単価	192	169	271	227	
25	数量	331,154,415.95	261,201,777.59	69,168,778.52	783,859.84	1,474,326
	金額	62,692,981,664	43,566,071,666	18,929,513,515	197,396,483	
	単価	189	167	274	252	
26	数量	325,959,488.25	255,924,897.49	69,390,386.08	644,204.68	1,486,314
	金額	62,960,907,149	42,805,749,609	19,975,994,435	179,163,105	
	単価	193	167	288	278	
27	数量	325,382,538.21	258,034,348.93	66,724,294.14	623,895.14	1,500,955
	金額	68,774,645,677	47,253,038,037	21,347,041,479	174,566,161	
	単価	211	183	320	280	
28	数量	330,415,195.90	265,541,167.74	64,347,747.69	526,280.47	1,514,924
	金額	73,242,001,655	51,481,187,582	21,616,540,126	144,273,947	
	単価	222	194	336	274	
29	数量	345,771,910.65	275,244,310.55	70,034,949.80	492,650.30	1,529,040
	金額	70,962,092,554	49,046,698,467	21,782,570,214	132,823,873	
	単価	205	178	311	270	
30	数量	310,100,178.26	243,643,699.08	65,982,145.44	474,333.74	1,540,923
	金額	68,592,771,955	46,066,732,918	22,401,800,459	124,238,578	
	単価	221	189	340	262	
1	数量	309,499,028.32	242,932,245.59	66,089,110.16	477,672.57	1,554,229
	金額	64,574,763,221	42,041,123,993	22,418,256,605	115,382,623	
	単価	209	173	339	242	

※35年は3月～12月の取扱高である。人口は12月末日現在の住民基本台帳登録人口および外国人登録人口である。

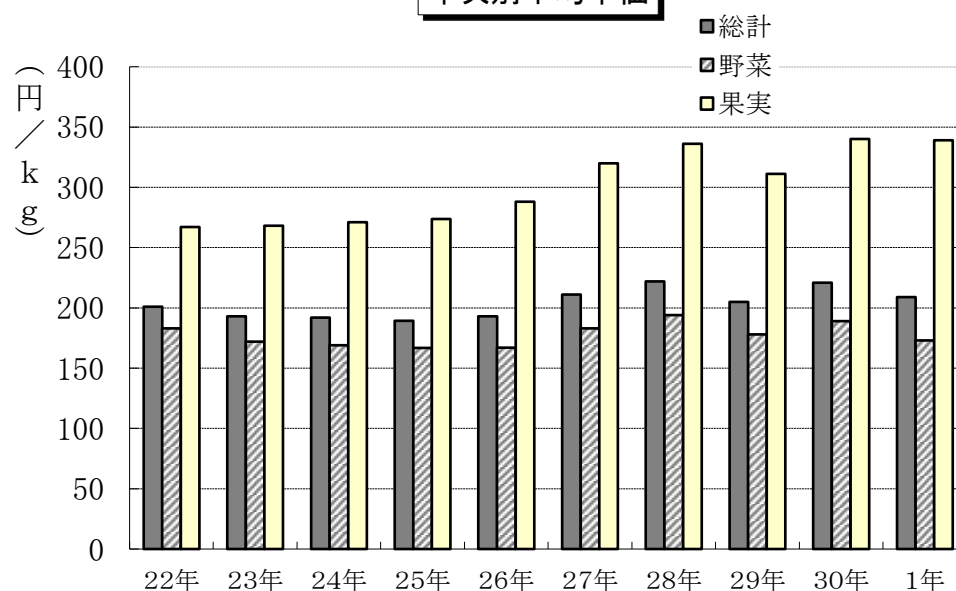
年次別取扱数量



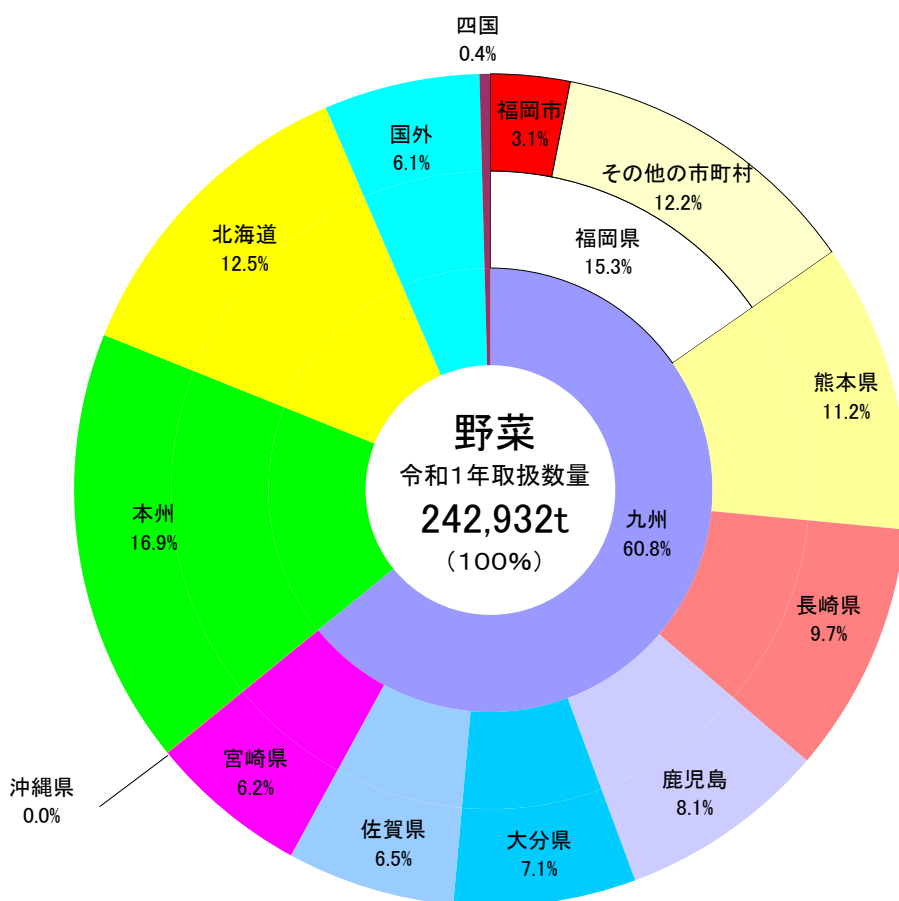
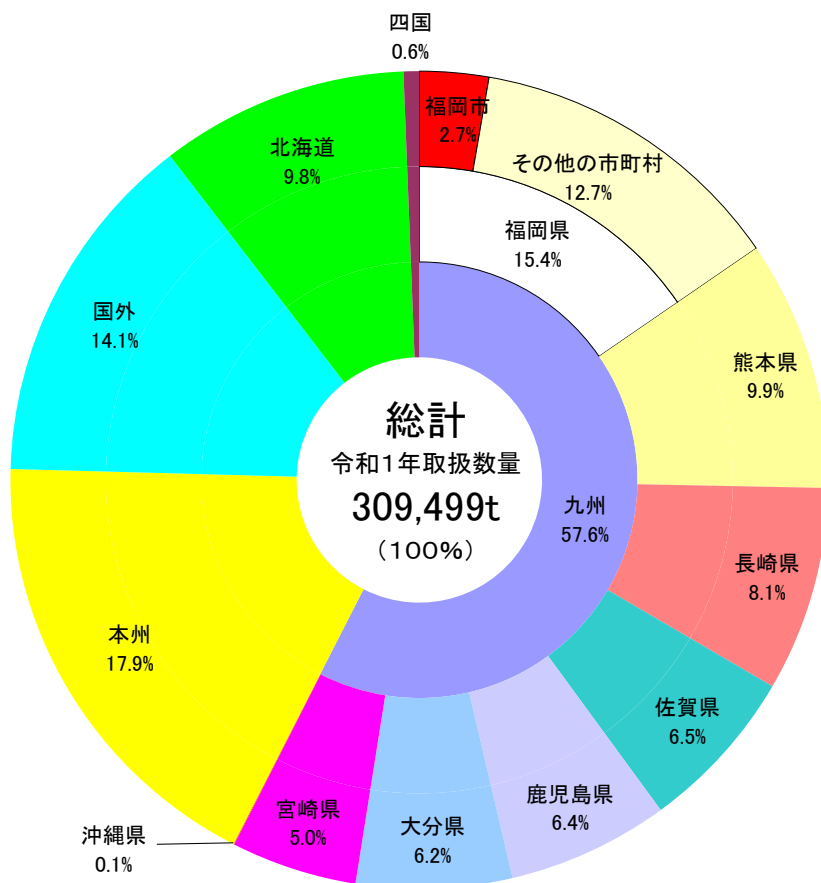
年次別取扱金額

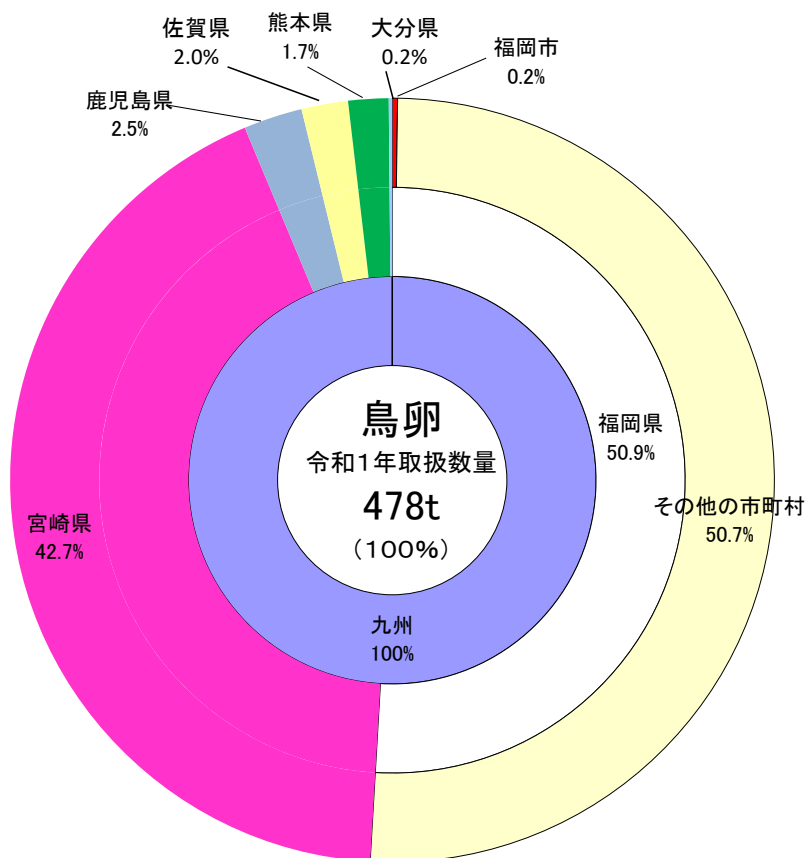
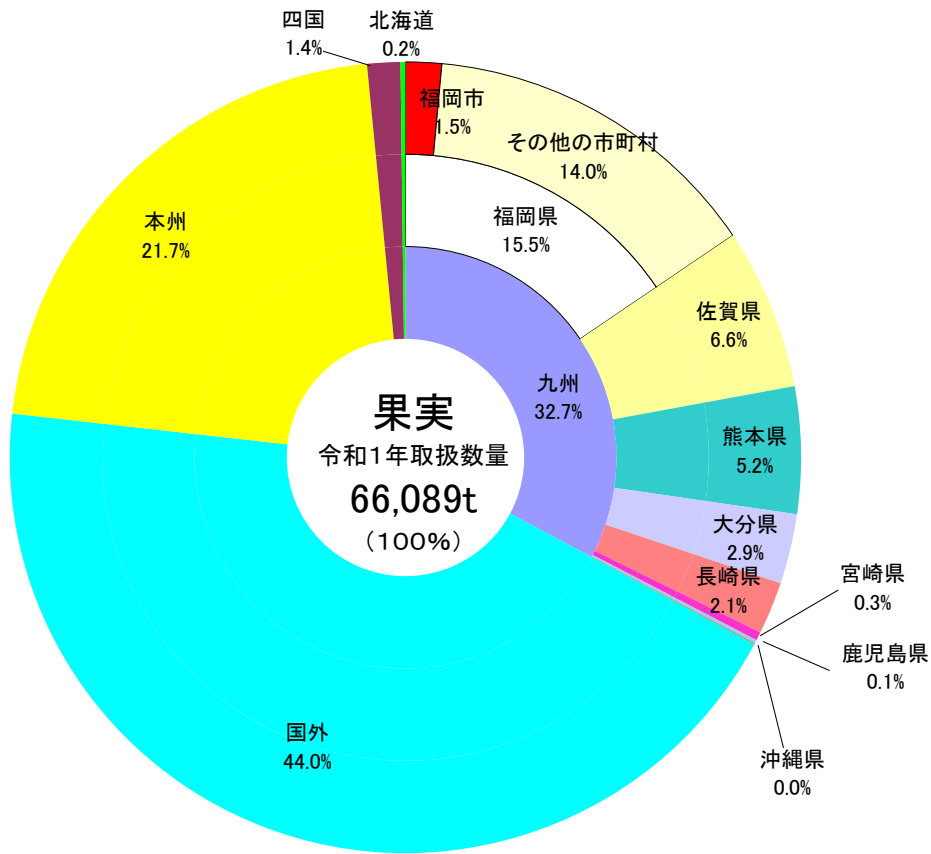


年次別平均単価



地域別入荷状況





取 扱 概 況

1. 取扱実績（平成31年1月～令和元年12月）

項 目	数 量 (t)		金 額 (千円)		単 価 (円/Kg)	
		前年比%		前年比%		前年比%
総 計	309,499	103	64,574,763	96	209	93
野 菜	242,932	104	42,041,124	94	173	91
果 実	66,089	100	22,418,257	100	339	100
鳥 卵	478	101	115,383	93	242	92

2. 取扱概況

- 令和元年は、梅雨前線による集中豪雨の影響、台風の上陸による度重なる暴風雨及び8、9月の猛暑、ゲリラ豪雨等により一時的に入荷が不安定となったもの、その後は天候にも恵まれ、潤沢な入荷が続いた。

年後期は、暖冬傾向の中で需要は前年並みに伸び、青果市場全体の取扱高は、前年比103%の309,499トン、取扱金額は前年比96%の64,574,763千円、単価は前年比93%の209円となった。

- 野菜の入荷数量は前年比104%の242,932トン、取扱金額は前年比94%の42,041,124千円、単価は前年比91%の173円となった。

- 果実の入荷数量は前年比100%の66,089トン、取扱金額は前年比100%の22,418,257千円、単価は前年比100%の339円となった。

- 鳥卵の入荷数量は前年比101%の478トン、取扱金額は前年比93%の115,383千円、単価は前年比92%の242円となった。

【野菜】

野菜において、入荷数量が前年を上回った主な品目は、グリーンボール・白葱・つわ・サニーレタス・グリーンリーフ・ブロッコリー・アスパラ・パプリカ・実えんどう・なめこ・舞茸であり、逆に前年を下回った主な品目は、ゆで筍・山の芋・小梅・カボス・もやしであった。

一方、取扱金額において、前年を上回った主な品目は、なめこ・大梅であり、前年を下回った主な品目は、大根・人参・ゆで筍・キャベツ・分葱・サラダ菜・南瓜・山の芋・小梅であった。

【果実】

果実において、入荷数量が前年を上回った主な品目は、早生温州・伊予柑・八朔・清見・サンふじ・王林・伊豆柿・干柿・肥後グリーンメロン・であり、逆に前年を下回った主な品目は、青島系・二十世紀・晩三吉・プリンスメロン・アンデスメロン・赤肉メロン・ネクタリン・桜桃・輸入チェリー・栗・ハネジューメロンであった。

一方、取扱金額において、前年を上回った主な品目は、干柿・肥後グリーンメロンであり、前年を下回った主な品目は、青島系・晩三吉・プリンスメロン・ネクタリン・輸入チェリー・栗・ハネジューメロンであった。

【鳥卵】

入荷数量は、前年並みの取扱高であった。取扱金額は前年より単価が下がり、取扱金額も前年を下回った。

市場別・部類別・月別取扱高表

上段：数量・・・t
 中段：金額・・・千円
 下段：単価・・・円/Kg

市場別	部類別	総計	月											
			1	2	3	4	5	6	7	8	9	10	11	12
青	野菜	309499	23217	23181	24902	25415	25341	24499	24564	27033	26257	29010	28973	27109
		64574763	4940544	4794751	5340535	5230673	4955455	4964158	5279069	6369598	6021385	5537579	5326394	5814622
		242932	18672	18430	19609	20703	20441	203	215	236	229	191	184	214
		42041124	3142908	2897482	3304963	3527151	3342038	19576	18633	20061	20368	22816	22275	20849
		173	168	157	169	170	163	3310802	3295678	3972020	4194176	3920722	3643434	3489750
果	果実	66089	4506	4714	5252	4673	4860	4883	5890	6933	5350	6154	6657	6217
		22418257	1790520	1889227	2026212	1694254	1603636	1644406	1974361	2388400	1817256	1605733	1671700	2312550
		339	397	401	386	363	330	337	335	345	340	261	251	372
		478	38	37	41	39	40	41	41	39	38	40	41	43
		115383	7115	8042	9359	9268	9781	8950	9030	9178	9953	11124	11260	12322
鳥卵	計	242	187	217	229	236	244	220	218	235	261	281	277	288
		309499	23217	23181	24902	25415	25341	24499	24564	27033	26257	29010	28973	27109
		64574763	4940544	4794751	5340535	5230673	4955455	4964158	5279069	6369598	6021385	5537579	5326394	5814622
		242932	18672	18430	19609	20703	20441	203	215	236	229	191	184	214
		42041124	3142908	2897482	3304963	3527151	3342038	19576	18633	20061	20368	22816	22275	20849
果	果実	66089	4506	4714	5252	4673	4860	4883	5890	6933	5350	6154	6657	6217
		22418257	1790520	1889227	2026212	1694254	1603636	1644406	1974361	2388400	1817256	1605733	1671700	2312550
		339	397	401	386	363	330	337	335	345	340	261	251	372
		478	38	37	41	39	40	41	41	39	38	40	41	43
		115383	7115	8042	9359	9268	9781	8950	9030	9178	9953	11124	11260	12322
鳥卵	計	242	187	217	229	236	244	220	218	235	261	281	277	288
		309499	23217	23181	24902	25415	25341	24499	24564	27033	26257	29010	28973	27109
		64574763	4940544	4794751	5340535	5230673	4955455	4964158	5279069	6369598	6021385	5537579	5326394	5814622
		242932	18672	18430	19609	20703	20441	203	215	236	229	191	184	214
		42041124	3142908	2897482	3304963	3527151	3342038	19576	18633	20061	20368	22816	22275	20849

主要品目の取扱数量の推移

(単位:トン・円)

品目	35年		40年		45年		50年		55年		60年		7年		12年		17年		22年		27年		28年		29年		30年		1年			
	数量	単価	数量	単価	数量	単価	数量	単価	数量	単価	数量	単価	数量	単価	数量	単価	数量	単価	数量	単価	数量	単価	数量	単価	数量	単価	数量	単価	数量	単価		
野菜 総計	59,843	19	71,436	32	79,116	66	111,290	114	128,740	172	156,726	160	179,825	204	184,873	199	200,430	167	206,576	165	227,969	183	258,034	183	265,541	194	275,244	178	243,644	189	242,932	173
だいこん	5,350	7	5,975	12	6,875	24	8,462	49	10,567	80	15,216	58	16,661	72	18,212	68	18,269	57	17,898	55	17,664	66	18,130	66	17,174	80	19,391	70	18,715	81	18,856	59
にんじん	1,980	19	2,453	30	3,232	48	4,525	108	6,322	119	8,001	89	9,254	162	9,565	152	9,602	110	9,907	117	11,688	128	11,323	120	10,893	158	10,997	112	10,410	150	10,367	95
はくさい	5,909	8	8,792	12	8,911	28	11,978	35	11,737	84	13,489	57	14,514	77	17,097	81	23,253	60	23,199	55	35,478	57	41,783	68	43,056	75	45,027	70	42,212	71	42,634	59
レタス	5,402	14	8,140	18	10,203	46	15,004	44	17,626	120	20,878	78	23,564	91	24,796	84	25,456	65	26,823	79	30,755	92	36,021	95	39,293	97	37,270	89	33,464	99	34,042	76
キャベツ(注1)	2,257	22	2,965	41	2,174	78	3,835	144	5,158	229	3,522	243	4,261	271	3,952	265	4,255	214	4,627	218	4,421	296	4,239	331	4,065	341	4,053	338	3,707	359	3,943	339
なす	2,899	29	2,843	52	3,437	89	4,827	167	5,568	205	6,604	235	7,101	286	8,377	327	9,972	272	9,712	303	8,163	367	10,521	375	10,595	406	11,415	363	12,592	355	12,331	342
トマト(注2)	4,357	26	4,077	51	4,737	89	6,786	141	7,073	216	8,290	220	8,928	283	8,876	243	8,851	235	7,747	211	7,763	267	7,574	293	7,436	320	7,960	278	8,188	297	8,274	281
きゅうり	294	32	470	97	1,318	119	2,383	168	2,316	301	2,315	307	2,213	361	2,151	298	2,368	291	2,477	351	2,156	450	2,773	484	2,921	464	3,071	397	2,888	450	3,102	429
ピーマン(注3)	1,942	27	1,450	59	1,919	71	2,095	156	3,670	83	3,239	172	2,659	298	2,555	219	1,872	159	1,944	156	1,366	187	809	279	734	293	826	259	717	266	693	267
さといも	3,946	17	6,815	34	7,695	57	10,407	57	13,334	95	16,096	56	17,647	100	17,246	112	20,553	74	23,852	89	26,985	110	36,630	103	44,006	108	46,482	105	28,660	99	27,163	94
たまねぎ	4,954	17	5,700	25	5,788	61	8,281	76	10,957	123	13,102	90	13,278	119	12,726	139	13,178	124	13,900	128	12,792	169	13,521	165	13,477	203	14,046	158	11,333	119	11,613	119

(注1)キャベツにはグリーンボール・レッドキャベツを含む。(注2)トマトにはミニトマトを含む。(注3)ピーマンにはパプリカを含む。(注4)ばれいしょにはメークインを含む。

果実 総計	24,354	43	36,649	67	45,434	99	60,678	166	72,471	215	80,346	264	89,120	274	91,323	255	83,591	237	76,069	237	61,686	267	66,724	320	64,348	336	70,035	311	65,982	340	66,059	339
温州みかん(注5)	4,353	50	8,735	70	11,984	91	19,043	89	17,468	110	12,618	169	11,128	212	10,472	205	9,617	161	9,354	168	7,436	205	7,058	219	6,074	276	6,680	256	6,228	292	6,315	274
八朔	69	65	418	78	807	114	1,767	126	2,434	116	1,805	188	1,133	130	1,167	208	722	103	627	146	395	101	310	138	267	164	264	153	174	193	224	166
ふじ																																
デラウェア	108	55	114	154	203	279	583	580	580	711	691	606	607	783	543	907	347	873	307	785	271	934	197	1,105	191	1,177	210	1,218	184	1,231	159	1,266
巨峰					155	339	516	583	555	663	621	738	831	862	1,075	777	919	744	1,048	661	674	833	585	910	532	979	625	939	570	1,002	591	1,027
二十世紀	1,411	48	2,209	64	2,705	107	3,193	207	2,869	194	1,983	258	1,283	299	552	316	404	267	326	230	173	370	146	340	154	349	174	349	128	418	93	391
富有柿	1,173	40	1,477	66	1,155	95	1,219	167	1,072	257	1,046	233	948	214	1,496	291	1,905	173	1,535	133	1,429	305	1,647	194	1,278	250	1,596	217	1,396	222	1,327	237
西瓜	6,249	14	5,494	24	7,708	31	9,162	73	5,975	100	6,569	120	7,672	155	8,045	148	7,511	120	5,616	121	4,752	146	5,138	151	5,140	163	5,294	148	4,323	168	4,616	147
温室メロン	48	218	98	340	261	585	398	947	678	1,168	1,108	960	2,079	754	1,870	726	1,581	625	1,098	592	645	634	465	794	477	761	500	717	482	703	457	719
桃	525	62	723	93	1,294	123	1,628	230	1,662	280	1,753	332	1,398	438	1,335	528	1,401	435	1,238	390	948	525	1,121	572	1,151	575	1,227	590	1,128	670	942	693
いちご	254	150	757	192	1,135	251	1,407	604	3,163	707	2,862	807	3,355	991	2,964	1,055	3,542	1,062	3,156	1,128	2,826	1,041	2,767	1,249	2,412	1,332	2,786	1,294	3,084	1,342	3,219	1,359
バナナ(注6)	262	206	1,563	163	4,641	113	4,647	121	12,826	124	17,714	160	18,936	124	21,325	80	21,776	85	21,380	89	17,620	103	15,710	162	16,567	160	17,904	134	18,576	138	17,992	142

(注5)温州みかんはハウスミカン・温州計。(注6)バナナには青バナナを含む。