

# 2020年度 食品衛生講習会

## 3 異物混入対策

福岡市役所

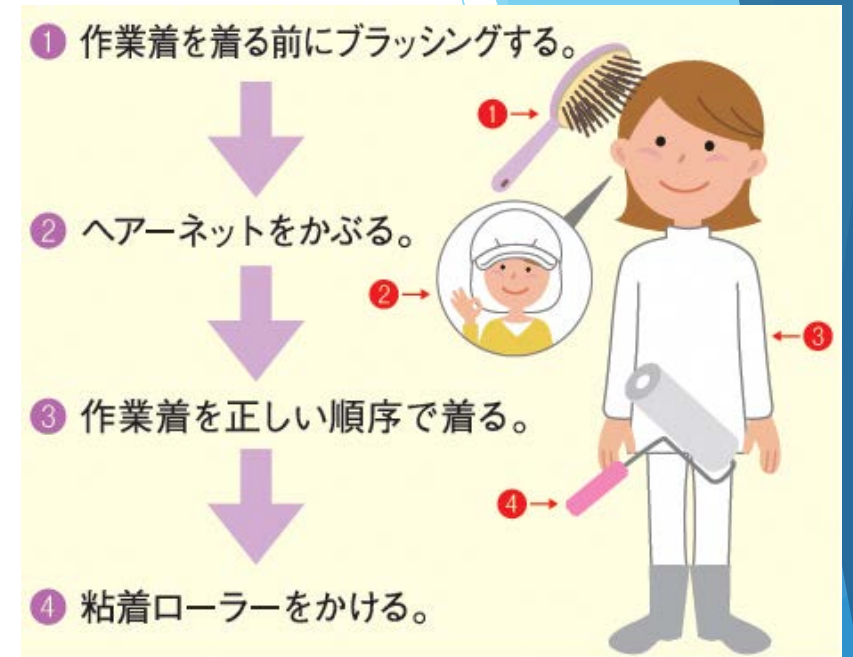
# 毛髪混入防止ポイント

- ① 作業着を着る前にブラッシングする
- ↓
- ② ヘアーネットをかぶる
- ↓
- ③ 作業着を正しい順序で着る
- ↓
- ④ 粘着ローラーをかける

## その他の対策方法

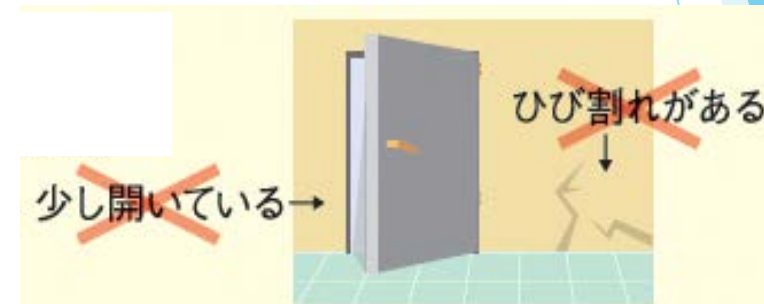
- ・ 洗髪する（抜けそうな髪を抜いてしまう）
- ・ 掃除する（落ちている毛髪を除去する）
- ・ 目視確認する（混入した毛髪を除去する）

など




# 虫混入防止ポイント

- 段ボールを調理場に持ち込まない。
- 不用品は調理場から撤去する。
  - ・使っていない器具 ・私物 など
- 調理場等への虫の侵入経路を断つ。
- 生ゴミは調理場に溜めない。
- 頻度を決めて大掃除をする。
  - ・空調機 ・熱源周り ・排水溝 などにも忘れずに
- 虫に気付いたときは、直ちに対策を取る。  
(原材料の点検, 虫の駆除、侵入経路対策の徹底)



# 虫混入防止ポイント

- ・ 異物混入事例：パスタに混入した虫



# 金属・ガラス混入防止ポイント

- 調理場への物品の持ち込みを制限する。

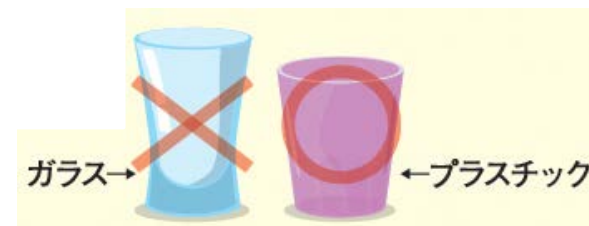
どうしても持ち込む場合は、部品が外れないものにする。



- 調理器具や機器に破損がないか、使用前後に確認する。



- 割れにくい容器を使用する。



- 金属たわしの使用を中止し、混入しても分かりやすい色（青色など）の樹脂製たわしに変更する。

## 異物混入が発生したら

- ① 異物が何か特定する。
- ② 混入の原因を考える。
- ③ 再発防止策（ルール）を決める。



## 再発防止策（ルール）を徹底する

- ① マニュアルを作る。
- ② 従業員教育を行う。
- ③ ルールが守られているか、確認する。
- ④ 再発した場合は、ルールを見直す。