

資源物回収ボックスご利用のしおり



設置場所

- 市内9か所の公共施設
- 東・城南・早良・西区役所
- 西部・入部出張所
- 博多・南市民センター
- 中央体育館

利用時間

- 毎日 9時～17時
- ※年末年始(12/29～1/3)は休み

回収している資源物

- | | |
|--------------------|----------------------------|
| ①古紙(新聞・段ボール・雑がみ) | ⑨小型充電式電池 |
| ②紙パック | ⑩生ごみたい肥化物 |
| ③飲料用の空き缶(アルミ、スチール) | ⑪水銀体温計・水銀温度計・水銀血圧計 |
| ④空きびん | ⑫食用油(植物系油) |
| ⑤ペットボトル | ⑬古着・古布 |
| ⑥白色トレイ | (博多・南市民センター、城南区役所、中央体育館のみ) |
| ⑦蛍光管 | ⑭プラスチック製品 |
| ⑧乾電池・加熱式たばこ・電子たばこ | |

利用にあたってのお願い

- 持ち込み時に路上駐車をしないようにお願いします。
- 資源物回収ボックスはごみ出し場所ではありません。きちんと分別をして持ち込んでください。
- 利用時間外に資源物を置き去らないでください。(放火等のおそれがあります。)
- 会社や商店などの事業所のものは持ち込めません。
- 回収した資源物はお譲りできません。

資源物の出し方

古紙 下の3つに区分して紙ひもやビニールひもなどで十字にしばって出してください。

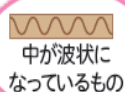
新聞

(折り込みチラシ含む)



段ボール

※なるべく大きさを揃える



雑がみ

(雑誌、お菓子の空き箱、書籍、包装紙など)



- 段ボールに付いている粘着テープ、留め金、伝票は、取り除いてください。
- 窓あき封筒やティッシュの空き箱のビニール部分は、取り除いてください。
- お菓子の空き箱や包装紙などは、雑誌等にはさまず、折りたたんで紙袋に入れてください。散乱しやすい小さな紙は、使用済み封筒に入れてください。
- 書籍(雑誌を除く)は、リユース(再使用)の観点から、できるだけ3Rステーション(リサイクルプラザ)に持ち込むか中古本取扱業者等に買い取ってもらいましょう。

出せないもの

- ビニールコーティングしている紙(破るとビニールがついているのがわかります)
- 紙コップなどのワックス加工紙
- クレヨンなどで描いた画用紙
- 布張りの紙
- カーボン紙
- 写真
- 感熱紙 など

紙パック

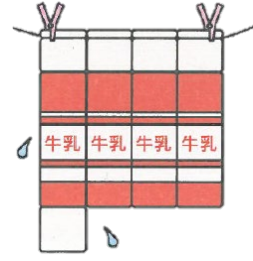
中を洗って開いたあと、乾かして出してください。



①中を洗います



②開きます



③乾かします

出せない
もの

- プラスチック製の注ぎ口がついたままの紙パック
- 内側がアルミコーティングされた紙パック

飲料用の空き缶 (アルミ缶・スチール缶)

飲料用のアルミ缶・スチール缶で中身が入っていないもの

中を軽くすすいで出してください。

出せない
もの

- 飲料以外の空き缶（缶詰、粉ミルク缶など）
- 18リットル缶などの大型のもの
- 中身が残っているもの



空きびん

飲料・酒類・調味料などのガラスびん

キャップを外してください。(簡単にはずせるラベルは外してください)
中を軽くすすいでください。

出せない
もの

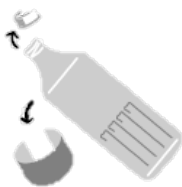
- 農薬や化学薬品などに使われていたびん
- びんでないガラス製品
- 割れたびん



ペットボトル



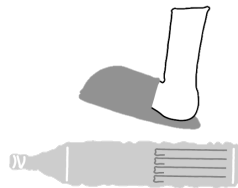
マークのついた飲料・酒類・醤油などのペットボトル



①キャップとラベルを外す



②中を軽くすすぐ



③つぶす

出せない
もの

- PETマークがついていないボトル
- 油、シャンプーなどのプラスチックボトル
- 工作等に使用したもの

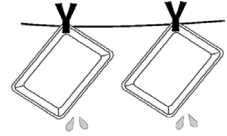
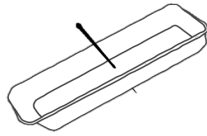


PET

このマークがあれば
ペットボトルです。

白色トレイ

平型で白色の発泡スチロールトレイに限ります。



①回収できるトレイであることを

確かめます。(簡単につまようじがささりませ)

②よく洗います

③よく乾かします

出せない
もの

- 卵パック、豆腐容器、納豆容器、カップめん容器、弁当容器など
- 色つきトレイ
- 魚箱などの発泡スチロール

食用油

サラダ油、菜種油、ごま油、などの植物系食用油

空のペットボトルに移し、キャップを閉めた状態でお出しください。



出せない
もの

- 動物系油(ラードなど)
- 鉱物系油(エンジンオイル、灯油など)
- ドレッシング

乾電池（一次電池）

マンガン電池、アルカリ電池

絶縁のため、プラス極とマイナス極にセロテープを貼ってください。



出せない
もの


- 小型充電式電池
- ボタン電池

加熱式たばこ・電子たばこ

フィルターやたばこスティックをはずして、本体のみを出してください。

出せない
もの

- たばこスティック、フィルター
- カートリッジ
- ACアダプターやケーブル等の付属品



小型充電式電池

・絶縁のため、+極と一極にセロテープを貼ってください。

・膨張したり破損（液漏れ）しているものは、7月～9月は回収を停止します。※液漏れしている場合は透明な袋に入れてください。

電子機器（デジタルカメラ、ビデオカメラ、ポータブルゲーム機、ノートパソコン、電動ドライバーなど）のバッテリー、乾電池式の充電式電池、モバイルバッテリーなど



ニカド
電池



ニッケル
水素電池



リチウム
イオン電池

出せない
もの

- 充電式電池を取り外すことができない掃除機など
- 電動アシスト付き自転車の充電式電池
- ボタン電池、鉛蓄電池、リチウム電池

生ごみたい肥化物

電動式生ごみ処理機又は段ボールコンポストでたい肥化したものに限りませ。


透明又は半透明の袋に入れて持ち込んでください。

出せない
もの

- たい肥（コンポスト）化容器を使ってたい肥化したもの
- 生ごみ処理機で処理した「乾燥物」

蛍光管

容器・包装紙をはずし、本体のみを出してください。



直管型



ドーナツ型
(環型)



電球型

出せない
もの

- 白熱電球、点灯管(グロー球)、LED (蛍光管型も不可)
- 割れた蛍光管

水銀体温計・水銀温度計・水銀血圧計

購入時のケースやビニール袋に入れて出してください。

出せない
もの

- 電子体温計 ●電子温度計 ●電子血圧計



プラスチック製品

対象品の条件

- プラスチックのみでできているもの (プラスチック製容器包装は除く)
- 一辺の長さが50cm未満のもの

対象品の例

※下記以外のプラスチック製品も条件にあえば出すことができます

台所用品・風呂用品



お盆



計量カップ



ざる



ボウル



食品保存容器



まな板
(厚さ5mm未満程度のみ)



おわん・茶わん



コップ



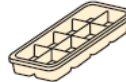
皿



バット



しゃもじ



製氷皿



おけ・洗面器



風呂いす など

収納用品



ハンガー



書類ケース・
レターケース



衣装ケース



かご

など

清掃用品



ごみ箱



バケツ



じょうろ



ちりとり など

文房具



クリアファイル



下敷き



定規

など

その他



CD・DVD・
ブルーレイディスク
(ケース含む)



くし



クーラー
ボックス




プランター



おもちゃなど

出せない
もの

- 電池や金属、ゴム、木材等プラスチック以外が含まれているもの
- 一辺の長さが50cm以上のもの
- 汚れがひどいもの
- プラスチック製容器包装 (プラマーク  が付いているもの)

資源物の出し方やその他の回収拠点などのお問い合わせ



東区	生活環境課	645-1024	博多区	生活環境課	419-1070
中央区	生活環境課	718-1092	南区	生活環境課	559-5101
城南区	生活環境課	833-4087	早良区	生活環境課	833-4343
西区	生活環境課	895-7053	西区	西部出張所	806-9430
環境局	ごみ減量推進課	711-4039			