

FUKUOKA GATEWAY TO ASIA

福岡市企业进驻指南





亚洲的商务门户城市 福冈

~ Fukuoka, Gateway to Asia ~

福冈市的人口增速位列大型城市之首,近年来国内外企业进驻增加、就业机会扩大,市政税收也刷新纪录,创下历史新高。

现在,福冈市已被政府指定为国家战略特区——“国际化创业·创造就业特区”,为将日本打造成有朝气、有梦想的国家,福冈市将发挥引擎作用,发展势头备受期待。

福冈是一座可以实现更大发展、充满商机的城市,衷心期望更多企业来福冈落户!



数据来源: 人口规模数据来自各城市统计资料 (2015年)

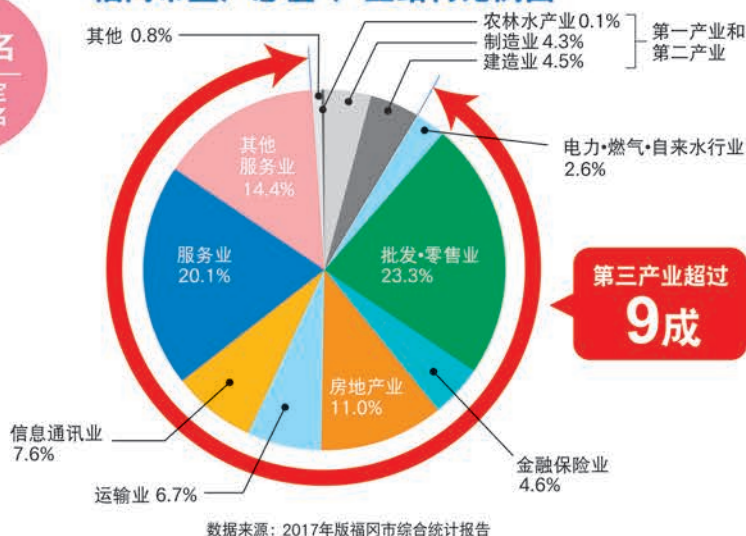
人口	福冈市	1,575,402人
	城市圈	2,557,550人
	福冈县	5,109,898人
引自: 福冈县人口移动调查 ※2018. 5. 1 数据		

第5名
政令指定城市排名

面积	福冈市	343.39km ²
	城市圈	1,171.80km ²
	福冈县	4,986.52km ²
数据来源: 2017年日本全国都道府县市町村面积调查 (国土院)		

气候	年平均气温	17.0℃
	年平均降雨量	1,612.3mm
数据来源: 2017年版福冈市综合统计报告		

福冈市生产总值 产业结构比例图



姐妹城市·友好城市·经济交流城市等

姐妹城市.....
 奥克兰市(美国)
 波尔多市(法国)
 奥克兰市(新西兰)
 怡宝市(马来西亚)
 釜山广域市(韩国)
 亚特兰大市(美国)
 仰光市(缅甸)

友好城市.....
 广州市(中国)
姐妹港口.....
 奥克兰港(新西兰)
贸易合作港口.....
 奥克兰港(美国)
 泽布鲁日港(比利时)

友好港口.....
 上海港(中国)
 广州港(中国)
相互交流港口.....
 大连港(中国)
 天津港(中国)

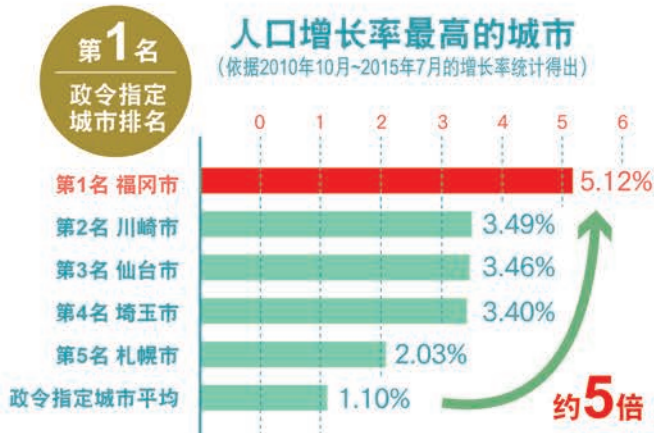
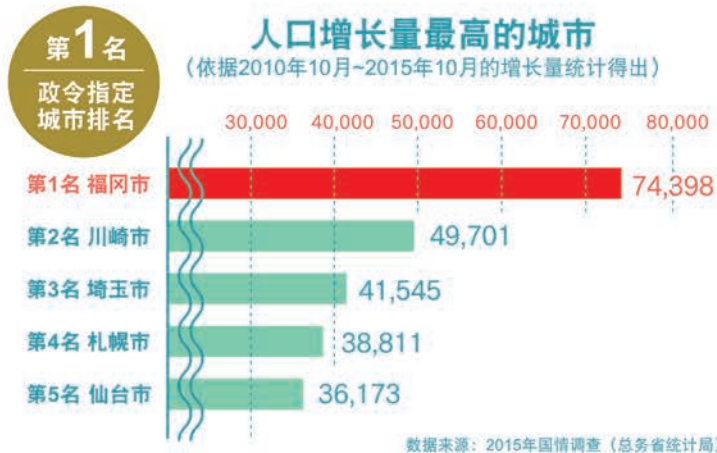
经济交流城市·机构.....
 新加坡国际企业发展局
 青岛市(中国)
 大连市(中国)
 广州市(中国)
 西雅图市(美国)

魅力1

丰富的人才资源

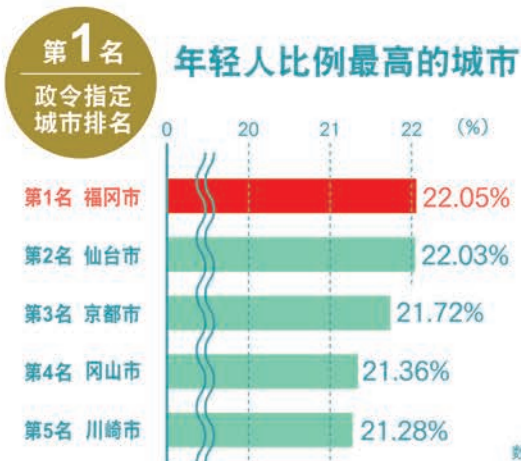
■人口增长量和增长率均为第1名

在政令指定城市排名中，人口增长量和增长率均为第1名

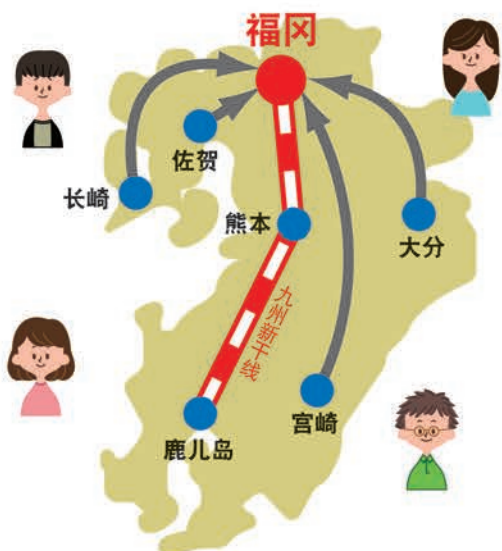


■年轻人比例第1名

在政令指定城市中，年轻人（10~29岁）所占人口比例位列第1



■九州全境及其他地区的优秀年轻人资源流向福岡

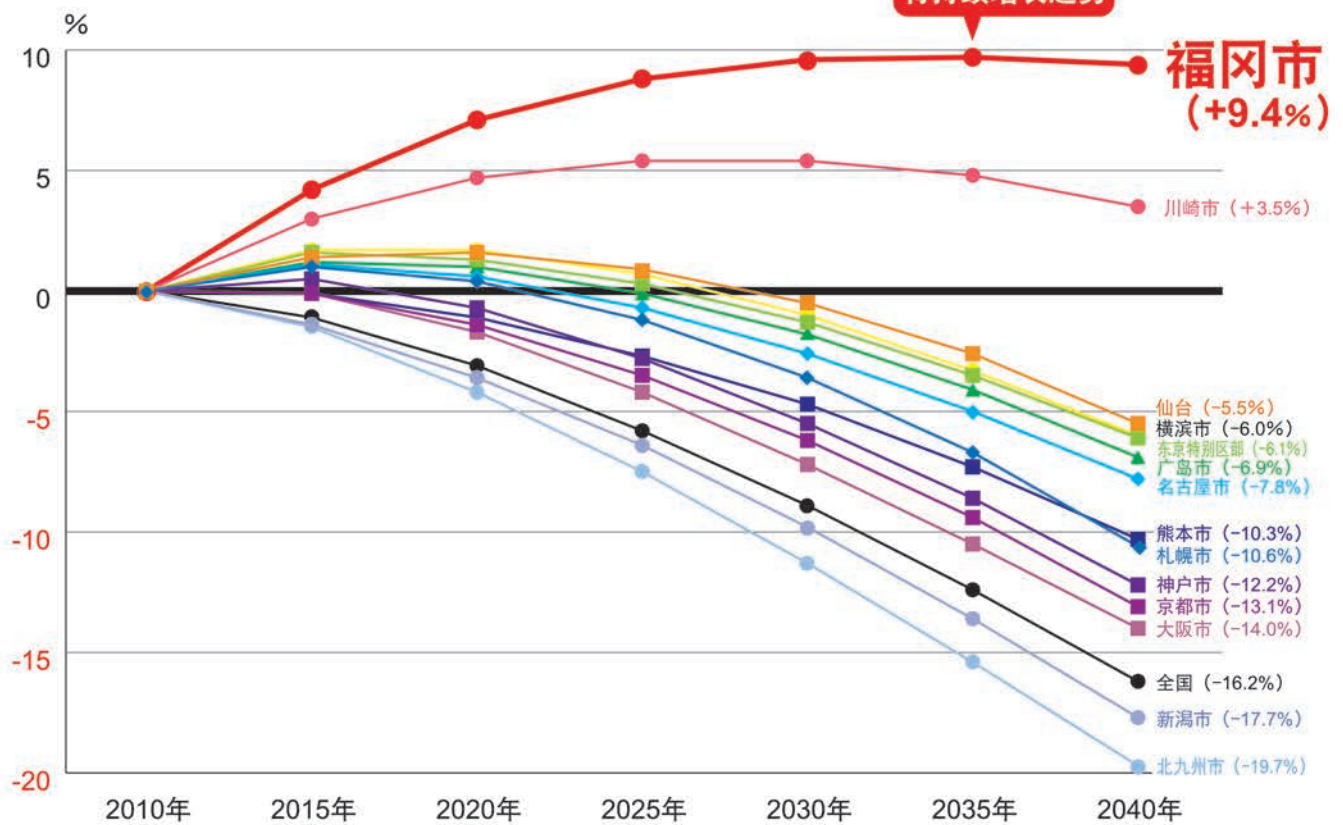


福岡市 流入人口超出数 2013年~2017年总计人数



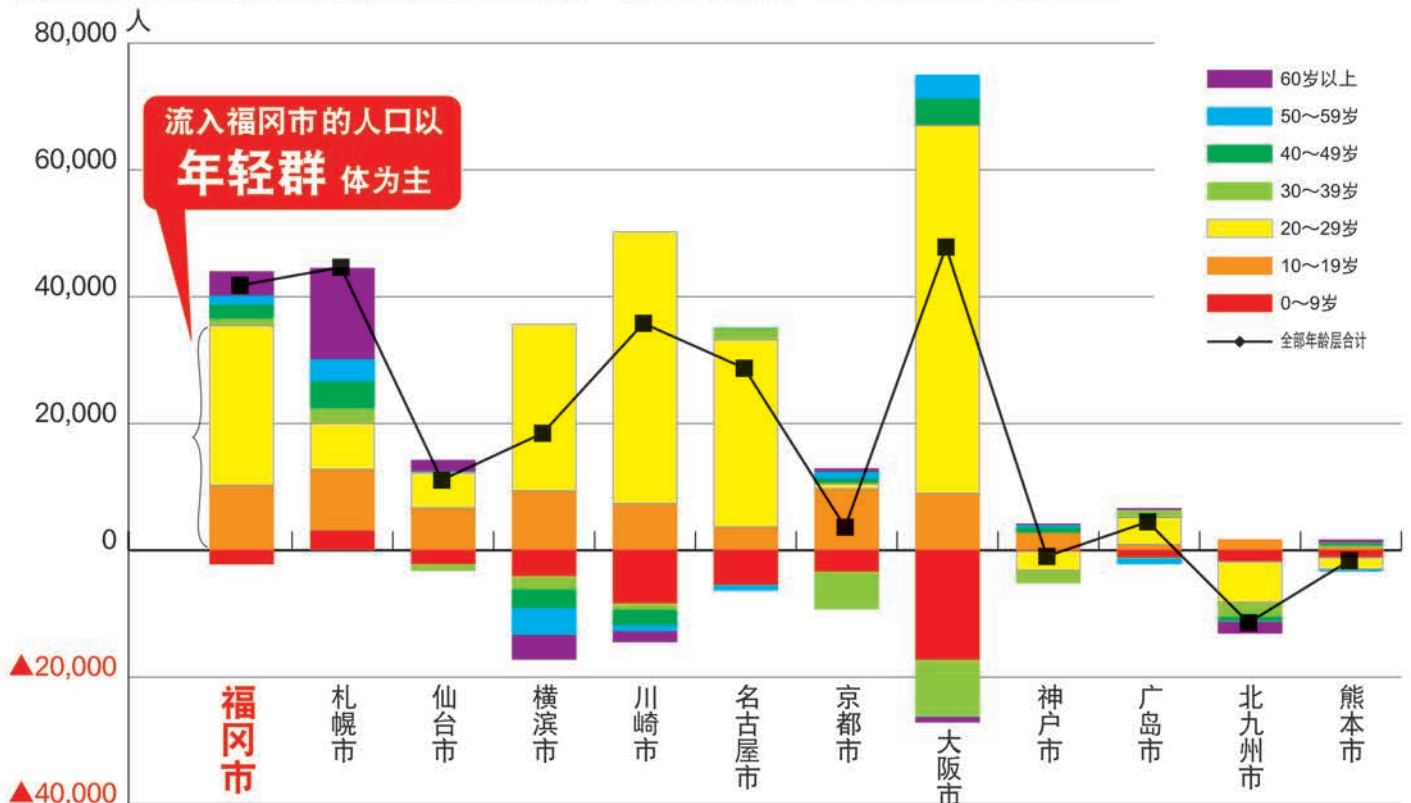
数据来源: 居民基本帐簿人口流动报告 (总务省统计局)

(参考) 主要城市的未来人口推算 (基于2010年的增长率)



数据来源: 日本各地区未来人口推算 (2013年3月。国立社会保障及人口问题研究所)、福岡市数据由福岡市推算 (2012年3月)

(参考) 主要城市的流入人口超出数 (按年龄层) 2013年~2017年总计人数



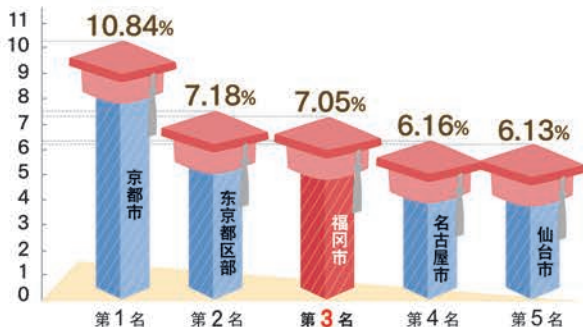
数据来源: 居民基本帐簿人口流动报告 (总务省统计局)

大学生等学生人数比例

第3名
21个
大城市排名



21个大城市的学生人数比例（高等教育机构等）



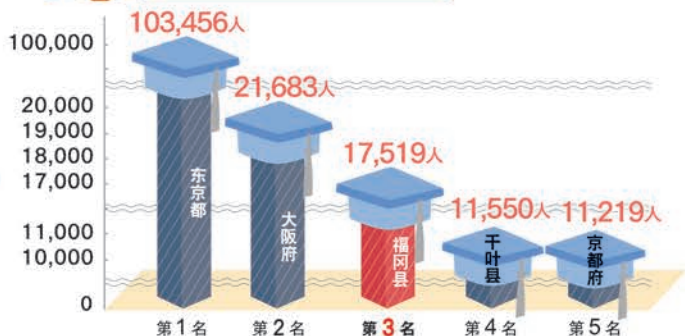
数据来源：大城市比较统计年表，2016年各城市推算人口（截至2016年5月1日）

留学生数

第3名
都道府县
排名



各都道府县留学生数



数据来源：2017年外国留学生在籍情况调查结果（独立行政法人日本学生支援机构）



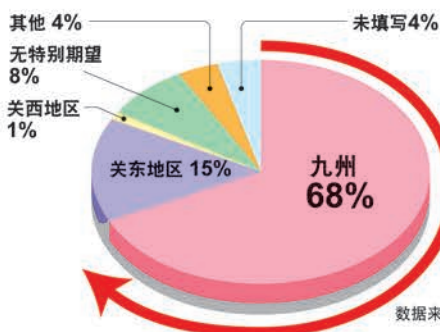
城市内学校数、学生数

	大学及专科学校数（单位：所）				学生数（单位：千人）			
	大学	短期大学	专科学校	总计	大学	短期大学	专科学校	总计
福岡市	12	9	87	108所	73	5	31	108千人
札幌市	16	7	81	104所	53	3	17	72千人
仙台市	10	3	57	70所	47	2	15	65千人
东京23区	94	28	345	467所	534	11	126	671千人
横浜市	16	3	62	81所	83	1	19	104千人
川崎市	5	3	8	16所	30	1	2	32千人
新潟市	7	4	45	56所	22	1	11	35千人
名古屋市	16	7	119	142所	102	2	38	142千人
京都市	28	10	54	92所	144	3	13	160千人
大阪市	11	8	165	184所	30	4	60	94千人
神戸市	19	5	40	64所	70	2	10	82千人
广岛市	12	5	44	61所	32	1	8	42千人
北九州市	9	4	36	49所	21	1	7	30千人
熊本市	7	1	38	46所	25	1	7	33千人

数据来源：2017年度学校基本调查（文部科学省）

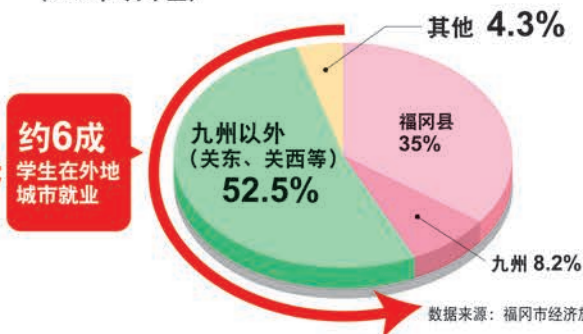
虽然有很强的本地就业意向，但很多学生还是选择在九州以外城市工作

九州学生的就业意向



数据来源：NPO法人九州网络WAN调查
<http://kg-wan.net>

福岡城市圈理工科院校毕业生就业地（2015年3月毕业）



数据来源：福岡市经济旅游文化局调查

魅力2

良好的商业环境



PHOTO: Fumio Hashimoto

距上海、东京仅90分钟 地理位置绝佳的福冈机场



- ◆ 国际航线 直达航线 **19** 条 **746** 班次/周
 - ◆ 国内航线 国内航线 **28** 条 **362** 班次/天
 - 福冈~羽田每天往返 **54** 班次/天
- ※航线（截至2018年6月）

路网完备 交通便利

- ◆ 新干线运行数
 - ※平日运行数，不含临时增开车次（截至2015年6月）
 - 开往东京·大阪方向 **179** 车次/天
 - 开往鹿儿岛方向 **122** 车次/天
- ◆ 高速公交运行数
 - ※平日运行数（截至2015年6月）
 - 开往东京·关西·九州各县的 **32** 个城市
 - 1,680** 车次/天

**九州新干线
鹿儿岛路段**

- 博多~熊本
最快 **33** 分钟
- 博多~
鹿儿岛中央
最快 **79** 分钟

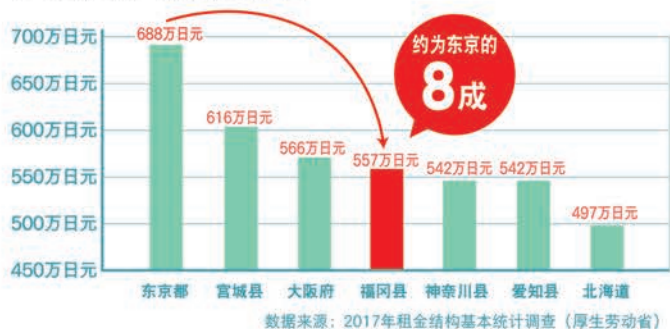


合理的成本

◆ 办公楼平均租金（每坪）



◆ 平均工资（信息通信业）



（参考）信息通信产业的产业规模

	事务所数	从业人数 (人)
福岡市	1,918事务所	44,563人
东京特别特区	20,414事务所	791,913人
大阪市	4,895事务所	132,822人
横浜市	2,094事务所	60,922人
名古屋市	2,413事务所	56,482人
札幌市	1,459事务所	31,952人
仙台市	894事务所	20,040人

数据来源：2014年经济普查基础调查（总务省统计局）

开拓新商机的产业据点

◆ 知识与自然和谐共存的九州大学学术研究城市



以伊都校区搬迁为契机，九州大学努力打造符合21世纪这一“知识时代”的“知识据点”。在这一主题下，元冈地区规划扩建项目正在有序推进中，项目将进一步加强产官学合作，形成以九州大学为核心的学术研究城。



◆ 先进的示范城市—爱蓝岛城



【港湾区域】

作为支撑国际产业活动和百姓生活的重要社会基础，努力打造拥有最尖端集装箱码头和先进的物流功能设施的、联结亚洲和世界的“国际物流据点”。



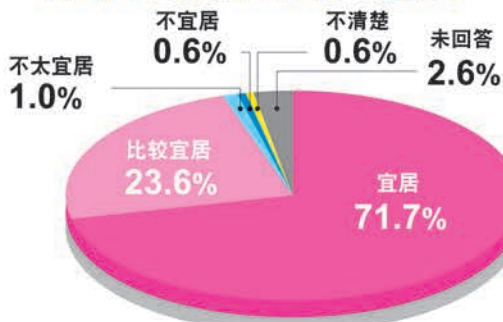
【居住区域】

为新型商务和研究开发提供支持，加快推进“健康、医疗、社会福利”和“知识创造型产业”等放眼亚洲、展望世界的各类新兴产业聚集。

魅力3

宜居

■95%的市民都切实体会到宜居



数据来源：2015年度关于市政的意识调查（福冈市）



■商务人士选出的“宜居城市”第1名

宜居城市

第1名
全国排名

1 福冈	5 静冈	9 浜松
2 仙台	6 松山	10 神户
3 广岛	7 北九州	
4 札幌	8 金泽	

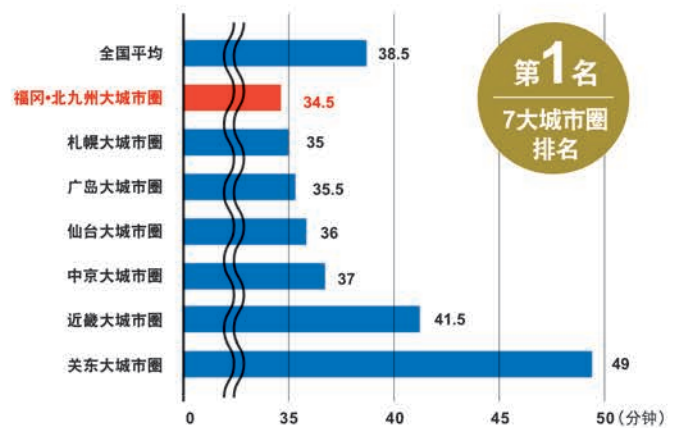
希望居住的城市

第2名
全国排名

1 札幌	5 广岛	9 神户
2 福冈	6 金泽	10 冈山
3 仙台	7 名古屋	
4 静冈	8 大阪	

（日经产业消费研究所调查）

■上班、上学所需时间（按工作日单程计算）34.5分钟



数据来源：2011年社会生活基本调查（总务省）、《Fukuoka Growth》福冈亚洲城市研究所
※7大城市圈...指有人口超过100万城市的城市圈，即：关东、近畿、中京、札幌、广岛、仙台以及福冈·北九州城市圈。

■深夜乘出租车回家所需金额2,000日元以内

	2,000日元以内	5,000日元以内
东京23区	10%	72%
福冈市	76%	3%

■参加聚会花费金额4,000日元以内

	4,000日元以内	6,000日元以上
东京23区	10%	33%
福冈市	50%	4%

出处：FuKuZo3（三好不动产消费者趋向市场研究室）

■住宅租金约为东京的6成 ※2LDK~3DK(50~60m²)、距车站徒步10分钟以内



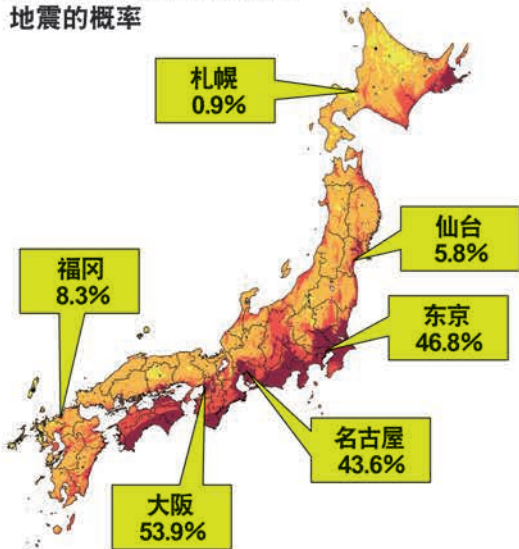
数据来源：不动产、住宅信息网站『HOME'S』（截至2018年6月）

魅力4

适合作为企业风险分散后备地

■发生地震的风险很低，与东京圈同时受灾的风险低

◆未来30年内发生6级以上地震的概率



数据来源：全国地震预测地图2014年版（地震调查研究推进本部）
J-SHIS（国立研究开发法人防灾科学技术研究所）

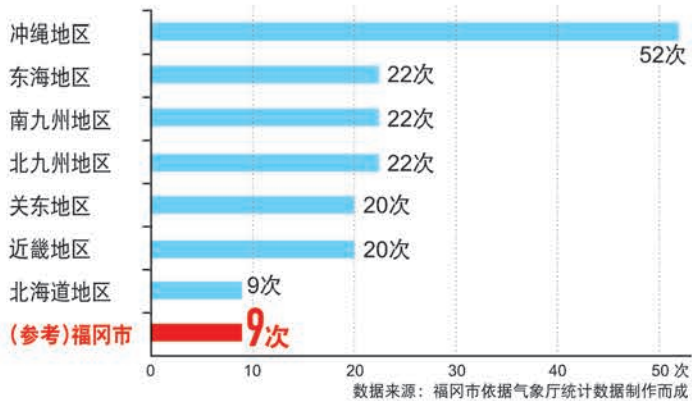
◆海海沟强震 震度分布



数据来源：针对南海海沟强震对策的《最终报告》（内阁府）

■出乎意料的少？台风的影响

◆台风靠近次数（台风经过300km范围内地区。2008~2014年期间）



◆最近几年靠近福冈市的台风（经过300km范围内地区）

年份	靠近次数	受灾情况（受伤、房屋受损）
2008 (H20)	0次	—
2009 (H21)	0次	—
2010 (H22)	2次	—
2011 (H23)	1次	—
2012 (H24)	1次	受伤1人
2013 (H25)	2次	—
2014 (H26)	3次	受伤5人、房屋部分受损1起

数据来源：2015年版福冈市统计报告

■采取措施改善市中心积水问题(天神周边和博多站周边地区)。

针对过去创纪录的集中暴雨导致的积水问题，正在采取大规模改善措施。

博多站周边地区范例



排出吸收的雨水

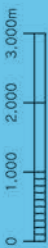


通过大型水泵将雨水抽取上来，排入河道

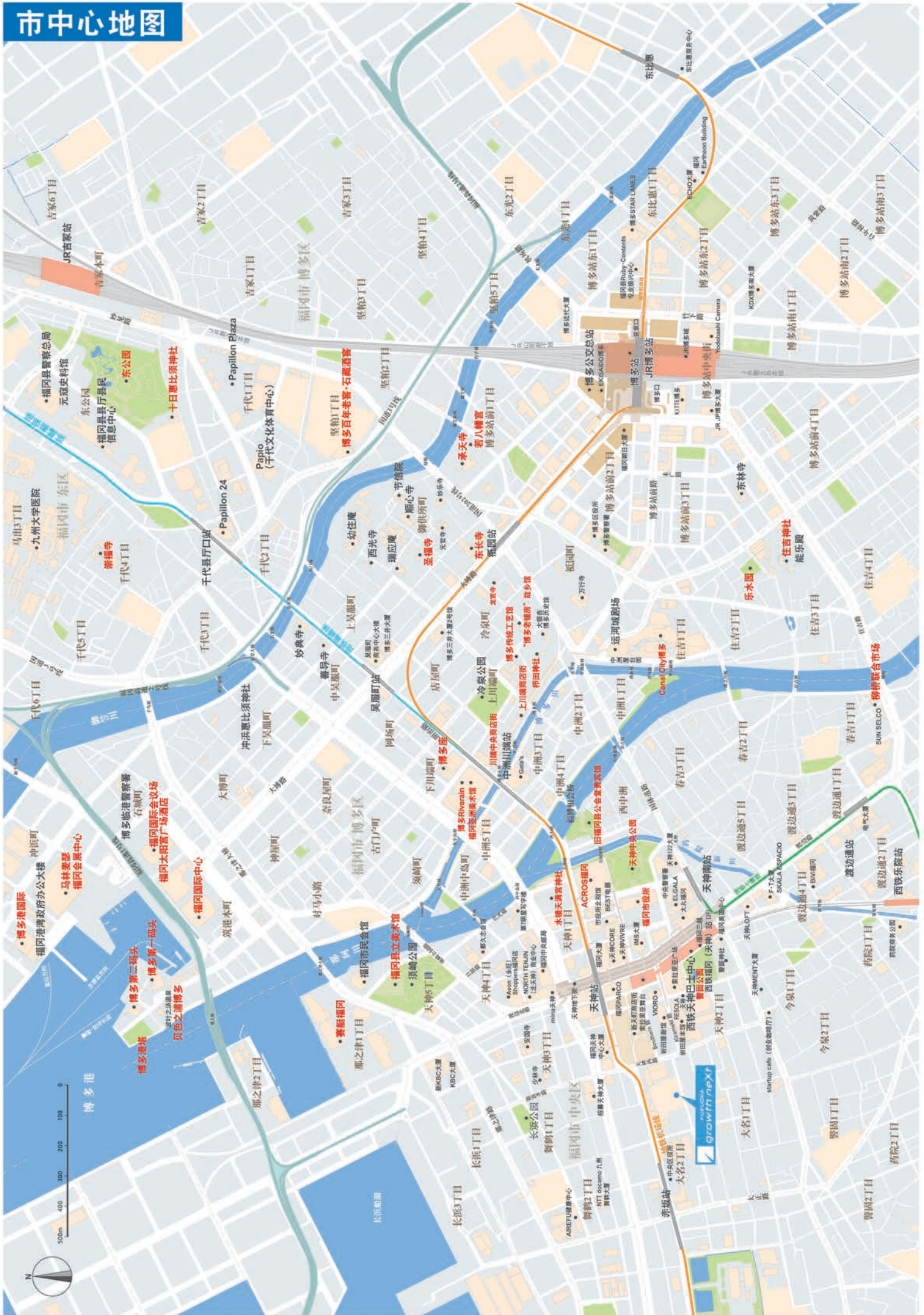
福岡市广域地图



- 凡例**
(虚线为正在规划、建设中的线路)
- JR 线
 - 新干线
 - 民营铁路 (西铁)
 - 福岡市地铁
 - 高速公路



市中心地图



福冈市促进企业进驻的对象领域及行业

知识创造型产业 (软件·数字内容开发等)	信息通讯技术, 汽车及机器人等相关研究及软件等的开发/数字内容及设计制作/运用纳米技术进行的研发/系统LSI设计等半导体相关研发/各种机械设计 等
健康·医疗· 社会福利相关产业	医疗设备, 社会福利设备, 医药品, 保健品等的研发 等
环境·能源相关产业	太阳能, 氢能等能源相关研发/循环再利用相关技术, 土壤, 水等的净化相关研发/运用生物技术进行的研发 等
物流相关产业	货物运输业及仓储业等
城市型工业	食品制造业、印刷相关产业、都市生活所需其他产品的制造和加工
外国及外资企业 (※1)	【首次进驻日本】指: 第一次在日本国内开展的业务 【非首次进驻日本】指: 针对其它对象行业及金融业等{※2}开展的研发或提供的服务 ※任何情况下除金融业以外的商对客业务均不可享受补助
设置企业总部功能	<ul style="list-style-type: none"> ■对企业整体业务或企业内多个事务所业务进行管理的部门 ·调查及计划部门 (对企业项目或者产品进行计划, 立案以及市场调查的部门) ·信息处理部门 (作为企业本身业务而进行系统开发等的部门) ·研发部门 (进行基础研究, 应用研究, 开发研究 (含设计等新产品试制的部门)) ·国际事业部门 (统管进出口贸易及海外业务的部门) ·其他管理部门 (进行总务, 财务, 人事及其他企业整体管理业务的部门) ■研究所 ■研修所
设置电话客服 (等其它)中心	<ul style="list-style-type: none"> ·使用电话、互联网等通信线路或PBX、CTI等系统, 集中为顾客提供咨询、说明、接受订购等服务的业务。 ·集中进行数据管理、事务处理等信息处理的业务

(※1) 外国企业指: 根据外国法令设立的企业, 主要业务机构设在外国企业等; 外资企业指: 日本国内企业中, 外国企业或外国人持有过半已发行股份总数或占有过半出资总额的企业等。(※2) 指根据法律规定持有执照等的银行、保险公司、审计事务所、证券公司等。

新建上述行业法人、开展相关业务时,
欢迎充分利用《福冈市促进企业进驻补助金》



办公室租金补助



雇用补助

租用型 最高达2亿日元

购置型 最高达11亿日元

详细情况欢迎垂询相关部门

相关咨询

经济观光文化局 创业·立地推进部企业招商处

TEL 092-711-4849 FAX 092-733-5901

E-mail : invest@city.fukuoka.lg.jp

邮政编码810-8620 福冈市中央区天神1丁目8-1

福冈市促进企业进驻补助金

搜索

