

電子申請（手続の流れ）

- (1) 「上級等採用試験受験申込」へのリンクをクリックする。
- (2) 「電子申請」をクリックする。

The screenshot shows the '福岡市インターネット手続サービス' (Fukuoka City Internet Service Portal) website. The main heading is '福岡市インターネット手続サービス 上級等採用試験受験申込' (Fukuoka City Internet Service Portal Senior Employment Examination Application). A red arrow points to the '電子申請 (画面入力)' (Electronic Application (Screen Input)) button in the '電子申請と申請済み手続の照会' (Check Electronic Applications and Completed Procedures) section. The page also includes a sidebar with navigation links, a '共通情報' (Common Information) section, and a '手続情報' (Procedure Information) section.

- (3) 「電子申請・届出システム」にログインする。

The screenshot shows the login page for the '電子申請・届出システム' (Electronic Application and Reporting System). The page has a blue background with a circular pattern. A callout box contains the text: 「IDなしの方」からログインしてください。 ※ユーザIDの登録は不要です。 (Please log in from 'No ID' users. *User ID registration is not required.) The login form includes fields for 'ユーザID' (User ID) and 'パスワード' (Password), a 'ログイン' (Login) button, and a link for 'IDなしの方' (No ID users). Below the login form, there are links for 'ユーザID通知' (User ID Notification) and 'パスワード再登録' (Password Re-registration).

(4) はじめに「募集区分」を選択し、以下、必要事項をすべて入力する。

※まずはじめに「募集区分」を選択してください。

募集区分	上級行政事務（行政（特別枠））
氏名（カナ）	氏：フクオカ 名：ジュンペイ <small>【全角カナ（8文字以内）】</small> <small>【全角カナ（8文字以内）】</small> <small>【例：シンセイ】</small> <small>【例：リョウタロウ】</small>
氏名（漢字）	氏：福岡 名：順平 <small>【全角（8文字以内）】</small> <small>【全角（8文字以内）】</small> <small>【例：申請】</small> <small>【例：良太郎】</small>
生年月日	平成 3 年 4 月 2 日
性別	<input checked="" type="radio"/> 男 <input type="radio"/> 女
現住所	〒 810-8820 住所を検索 <small>【半角（8桁）】</small> <small>【例：810-XX】</small> 福岡県 福岡市中央区天神 <small>【市区町村：全角（30文字）】</small> <small>【例：福岡市中央区天神】</small> 1-8-1-502 グランドビル福岡 <small>【番地以下：全角（30文字以内）】</small> <small>【例：1-8-1-501 グランドビル福岡】</small>

住所とマンション名等の間に
全角スペースをひとつ入れる

- 学校名には学校の種別（例：～「大学」）は入力せず、右のチェック欄で指定する
- 学校名が13文字以上で入力できない場合は、わかりやすい略称を入力する
- 専門学校等（資格取得や公務員試験のための学校等）は入力しない

最近の学歴3つ
なお、「高等専門学校（公務員の採用）」は「専門学校」として入力してください。
 ★令和2年3月卒業見込の方は「卒業見込」を選択してください。
 ★令和3年4月以降卒業見込の方は「卒業見込」を入力後、「その他」を選択し、「在学中」と入力してください。

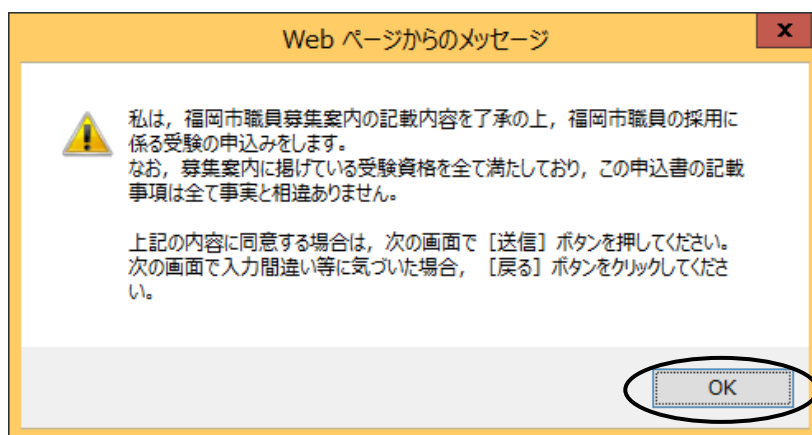
最終	天神 <input type="radio"/> 大学院 <input checked="" type="radio"/> 大学 <input type="radio"/> 短期大学 <input type="radio"/> 高等専門学校 <input type="radio"/> 高等学校 <input type="radio"/> 中学校 <input type="radio"/> その他 <small>【全角（12文字以内）】</small> ※学校名には学校の種別（例：～「大学」）は入力せず、右のチェック欄で指定してください。 法 学部 法 学科 <small>【全角（12文字以内）】</small> <small>【全角（12文字以内）】</small> 令和 2 年 3 月 <input checked="" type="radio"/> 卒業 <input type="radio"/> 卒業見込 <input type="radio"/> 申請 <input type="radio"/> その他
その前	福岡県立天神 <input type="radio"/> 大学院 <input type="radio"/> 大学 <input type="radio"/> 短期大学 <input type="radio"/> 高等専門学校 <input type="radio"/> 高等学校 <input type="radio"/> 中学校 <input type="radio"/> その他 <small>【全角（12文字以内）】</small> ※学校名には学校の種別（例：～「大学」）は入力せず、右のチェック欄で指定してください。 学部 学科・専攻 <small>【全角（12文字以内）】</small> <small>【全角（12文字以内）】</small> 平成 28 年 3 月 <input type="radio"/> 卒業 <input type="radio"/> 申請 <input type="radio"/> その他 <input type="button" value="入力内容クリア"/>
その前	福岡市立天神 <input type="radio"/> 大学院 <input type="radio"/> 大学 <input type="radio"/> 短期大学 <input type="radio"/> 高等専門学校 <input type="radio"/> 高等学校 <input checked="" type="radio"/> 中学校 <input type="radio"/> その他 <small>【全角（12文字以内）】</small> ※学校名には学校の種別（例：～「大学」）は入力せず、右のチェック欄で指定してください。 学部 学科・専攻 <small>【全角（12文字以内）】</small> <small>【全角（12文字以内）】</small> 平成 25 年 3 月 <input type="radio"/> 卒業 <input type="radio"/> 申請 <input type="radio"/> その他 <input type="button" value="入力内容クリア"/>

令和2年3月卒業見込の方は
「卒業見込」でなく「卒業」
を選択してください。

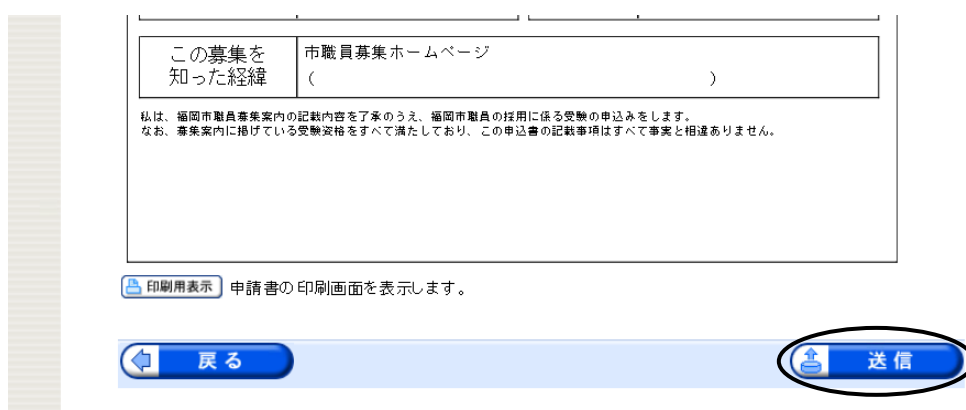
- ※ メールアドレスを誤って登録し、人事委員会事務局からのメールを受信できなかった場合、教養試験（SPI）を受験できず、失格となります。申込後、2時間を経過しても「申請到達メール」が届かない場合は、必ず人事委員会事務局に電話してください。
- ※ 募集区分の選択誤りを含め、誤った内容で申請した場合には、必ず受付期間中に人事委員会事務局に電話してください。
- ※ 受付期間後は、メールアドレスも含め申込内容の修正はできません。

(5) 全て入力が終わったら、右下の「次へ」をクリックする。

(6) 内容を確認し、「OK」をクリックする。

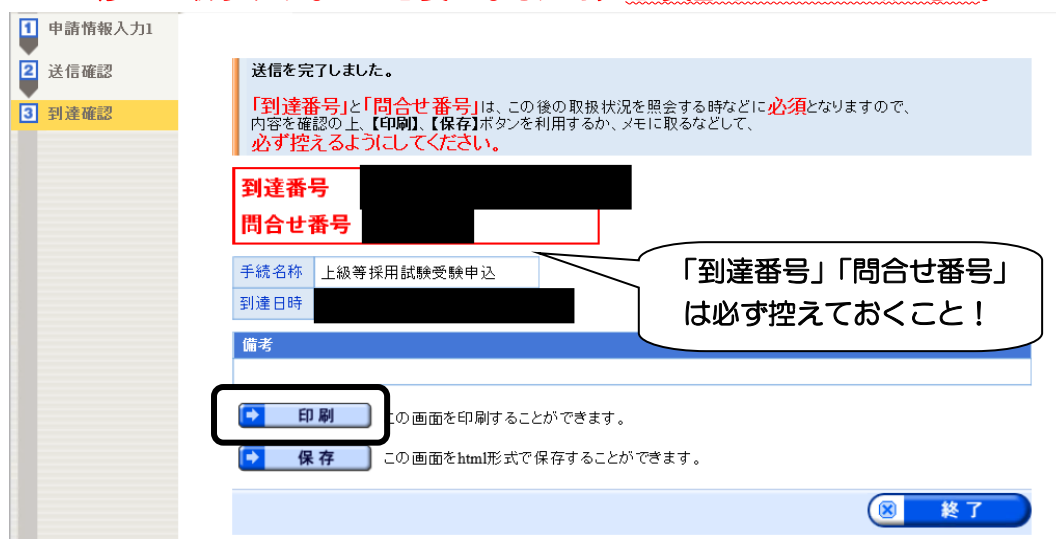


(7) 入力内容に間違いがないか確認し、「送信」をクリックする。
※間違いがある場合は、「戻る」をクリックして修正する。



(8) 到達番号と問合せ番号が表示されるので、「印刷」をクリックして控えをとるか、メモをとっておく。

【重要】「到達番号」と「問合せ番号」は、この後の取扱状況の照会や、申請内容の修正・取り下げなどに必要となるため、必ず控えておいてください。



この画面が表示されるか確認してください。この画面が表示されない場合は、通信エラー等により、正しく申込みができていないと考えられますので、再度、最初から手続きをやり直してください。

(9) (4)で入力したメールアドレスに「申請到達」・「受付完了」の通知メールが届く。

※2時間を経過しても届かない場合は、下記の【問合せ先】までご連絡ください。

(一部 Web メールでは、迷惑メールフォルダに自動的に振り分けられることがありますので、メールが届かない場合は、まず迷惑メールフォルダをご確認ください。メールアドレスやドメインの指定受信をされている方は、「@elg-front.jp」「@city.fukuoka.lg.jp」を拒否しないようお願いいたします。)

※申請・審査の状況については、(2)のページ中の「状況照会」から確認できます。

(到達番号及び問合せ番号の入力が必要です。)

(10) 人事委員会事務局による審査・確認（土日祝除く2～3日程度）後に、「届出完了」の通知メールが届く。

(11) 3/27(金)以降に「SPI 受験依頼」の通知メールが届く。

(12) 自宅等のパソコン又はスマートフォンから(11)のメール内の URL にアクセスし、選択可能な会場・日時から、都合の良い日時及びテストセンター会場を仮予約する。

(13) つづけて「性格検査」を受験する。(受験が完了した時点で(12)の仮予約が本予約に切り替わる。)

(14) 予約したテストセンター会場で「基礎能力検査」を受験する。(4/1(水)～16(木))

【問合せ先】福岡市人事委員会事務局任用課
TEL：092-711-4687
(受付時間) 9：00～17：30
※土日・祝日・年末年始を除く。