



博多港統計年報

— 平成30年（2018年） —



福岡市港湾空港局

凡 例

1. この統計年報は、統計法に基づく港湾調査規則（昭和26年3月10日運輸省令第13号）によって、博多港と内外諸港との間に入出りした船舶、貨物、人員及び施設の利用状況を調査した結果及び博多港に関する諸資料を収録したものです。
2. 調査区域は港湾区域内とし、この区域内に入出りした船舶、貨物、人員などを調査しました。
3. 入港船舶は、積載貨物や乗客の有無にかかわらず、総トン数5トン以上のものについて調査しました。
4. 海上出入貨物は、船舶及び“はしけ”により出入りしたものは、すべて調査対象としました。
5. 貨物数量はすべてトン単位として、原則としてフレートトンによります。すなわち、容積は1.133立方メートル（40立方フィート）、重量は1,000キログラムをもって1トンとし、容積または重量のいずれか大なる方をもって計算することを原則とします。但し、慣習上、上記の原則によらない貨物は慣習によります。
6. この統計で外国貿易とは、博多港で船積みされそのまま外国へ輸送されるもの、及び外国で船積みされそのまま博多港に輸送されたものをいい、国内の他の港で積み換えられた貨物は内国貿易としました。
7. この統計年報で用いる用語の意味は以下のとおりです。

(1) 港について

- ① 仕 向 港：博多港で船積みされた貨物が、最初に船卸しされた港
(貨物が積み換えられた港、あるいは最終船卸港のどちらか)
- ② 最終船卸港：博多港で船積みされた貨物が、最終的に船卸しされた港
- ③ 仕 出 港：博多港で船卸しされた貨物が、直前に船積みされた港
(貨物が積み換えられた港、あるいは最初船積港のどちらか)
- ④ 最初船積港：博多港で船卸しされた貨物が、最初に船積みされた港
※なお、国・地域、都道府県についても同様に扱います。

(2) コンテナについて

- ① TEU (Twenty-foot Equivalent Unit) :
コンテナを数えるときの単位で、20フィートコンテナ換算個数のこと。20フィートコンテナ1個が1TEU、40フィートコンテナ1個が2TEUとなります。
- ② 実入コンテナ：貨物が積載されているコンテナ
- ③ 空コンテナ：貨物が積載されていない空のコンテナ
- ④ 国際海上コンテナ：
博多港における実質的な外国貿易コンテナ貨物（最終的に諸外国の港湾との間で取り引きされるコンテナ貨物）で、ダイレクトコンテナとフィーダーコンテナとを合わせたものになります。

- ダイレクトコンテナ（港湾統計上は外国貿易扱い）：
博多港と諸外国の港湾との間で直接取り引きされるコンテナ貨物です。
- フィーダーコンテナ（港湾統計上は内国貿易扱い）：
国内の他の港湾で積み換えられ（トランシップ）、博多港と諸外国の港湾との間で取り引きされるコンテナ貨物です。

⑤ 国内海上コンテナ：

国内の他の港湾との間でのみ取り引きされるコンテナ貨物で、純粋な内国貿易コンテナ貨物です。

(3) 第5章「2. 本船荷役及びけい留状況」について

この集計表では、施設ごとに、500総トン以上の船舶のけい留状況及び、うち荷役を行った船舶のけい留状況及び経岸貨物量（荷役した貨物量）を集計しています。

※船舶のうち、フェリーは除きます。

8. 統計年報で用いる符号は次のとおりです。

「…」→不詳 「-」→該当数字なし

9. 数値の単位未満は四捨五入しているため、合計の数値とその内訳の数値の計が一致しない場合があります。

10. 港湾調査規則の改正に伴う掲載内容について

① 海上出入貨物量については、昭和58年よりフェリーによる航送車両を、昭和61年より貨物輸送のために反復して使用されるコンテナ（空コンテナ）を除いて集計しています。

② 品種分類は、平成30年より従来の81品種を改めて82品種で分類しています。

③ 年次推移表における各数値については、原則として、福岡市が港湾管理者となった昭和27年以降のものについて紙面が許す範囲で掲載しています。なお、コンテナ貨物については、福岡市が独自に調査を始めた年より掲載しています。

11. 香港（ホンコン）、澳門（マカオ）については、すでに中華人民共和国に返還されていますが、便宜上、従来どおり地域として扱っていますので、中国の計には含まれていません。

12. 上屋・倉庫及び貯留場の利用状況については、博多港では、平成13年12月31日をもって調査を休止しました。

本書の掲載事項に関するお問い合わせ先

福岡市港湾空港局 総務部 総務課 広報統計係

〒812-8620 福岡市博多区沖浜町12番1号

TEL：092-282-7183 FAX：092-282-7771

目 次

第1章 博多港の港勢（平成30年）

1. 入港船舶	
○ 入港船舶数の推移	… P.1
2. 海上出入貨物	
(1) 海上出入貨物量の推移	… P.2
(2) 外国貿易	
① 相手国別	… P.3
② 品種別	… P.5
(3) 内国貿易	
① 都道府県別	… P.7
② 品種別	… P.9
3. 国際海上コンテナ	
(1) 国際海上コンテナ取扱個数の推移	… P.11
(2) 外国貿易（ダイレクト）	
① 相手国別	… P.12
② 品種別	… P.14
(3) 内国貿易（フィーダー）	
① 都道府県別	… P.16
② 品種別	… P.18
4. 国内海上コンテナ	
○ 国内海上コンテナ取扱個数の推移	… P.20
5. フェリー航送車両トン数	
○ フェリー航送車両トン数の推移	… P.20
6. 船舶乗降人員	
(1) 船舶乗降人員数の推移	… P.21
(2) うち外国航路船舶乗降人員数の推移	… P.22

第2章 入港船舶

1. 年次推移表	… P.23
2. 航路別表	… P.24
3. 船種別表	… P.25
4. トン階級別及び種別／月別表	… P.26
5. 施設別／トン階級別表	… P.28

第3章 海上出入貨物

- 1. 年次推移表 …… P.31
- 2. 品種別取扱量 …… P.32
- 3. 最終船卸港別／品種別表（輸移出） …… P.33
- 4. 最初船積港別／品種別表（輸移入） …… P.76

第4章 コンテナ取扱個数

- 1. 国内海上コンテナ取扱個数の推移 …… P.125
- 2. 国際海上コンテナ取扱個数の推移 …… P.126

第5章 荷役状況

- 1. 品種別取扱量
 - (1) 荒津地区 …… P.129
 - (2) 博多漁港区域 …… P.130
 - (3) 須崎ふ頭 …… P.131
 - (4) 博多ふ頭 …… P.132
 - (5) 中央ふ頭 …… P.133
 - (6) 東浜ふ頭 …… P.134
 - (7) 箱崎ふ頭 …… P.135
 - (8) 香椎パークポート …… P.136
 - (9) アイランドシティ …… P.137
 - (10) 西戸崎地区 …… P.138
- 2. 本船荷役及びけい留状況 …… P.139

第6章 船舶乗降人員

- 1. 年次推移表 …… P.141
- 2. 航路別表 …… P.142

第7章 フェリー航送車両

- 港別／車種別表
 - (1) 移出 …… P.143
 - (2) 移入 …… P.144

【参考資料】

- 1. 博多港全図 …… P.145
- 2. 品種分類表（82分類） …… P.151

第1章 博多港の港勢（平成30年）

1. 入港船舶

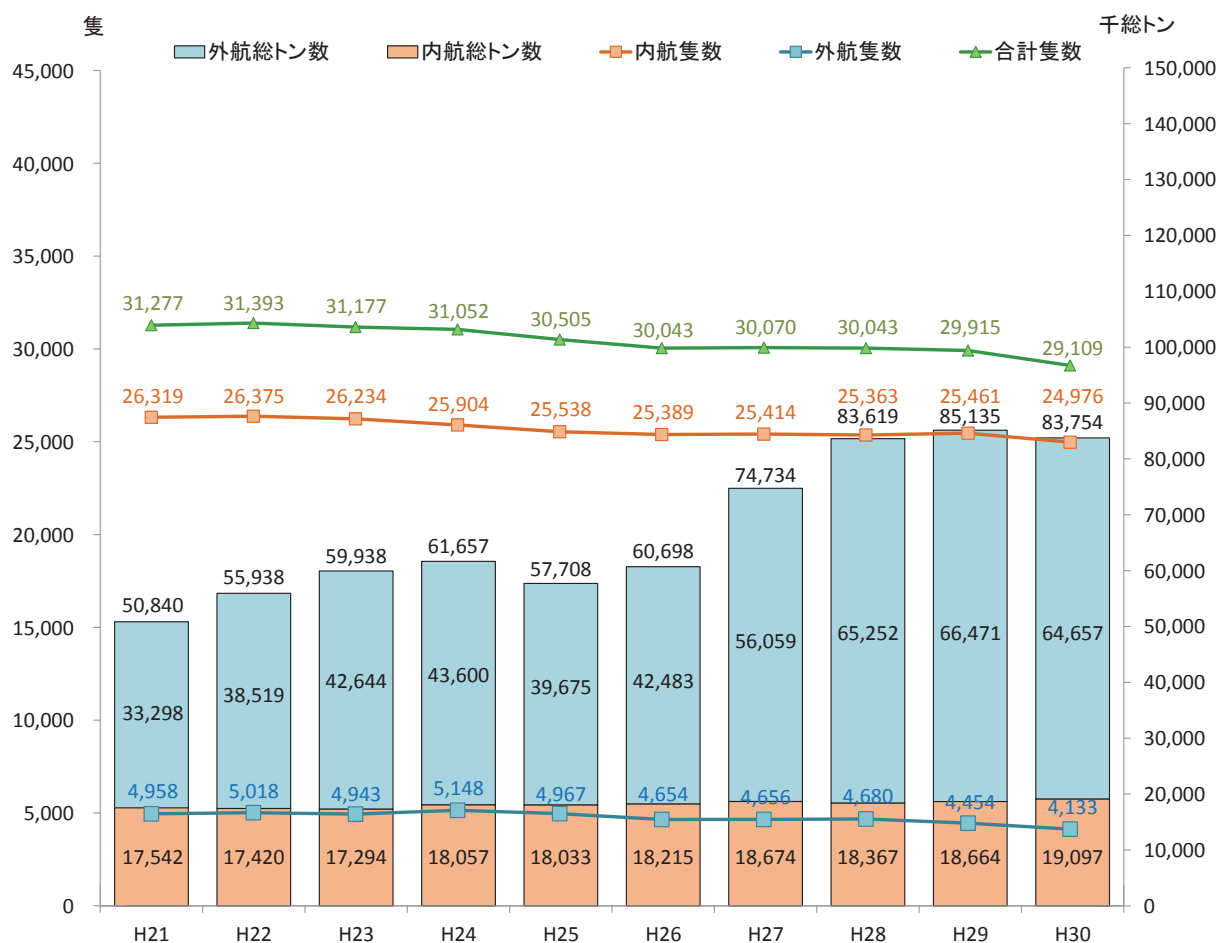
○ 入港船舶数の推移

入港船舶数は29,109隻（前年比97.3%）、総トン数は8,375万総トン（同98.4%）であった。うち、外国航路は隻数4,133隻（同92.8%）、総トン数6,466万総トン（同97.3%）、内国航路は隻数24,976隻（同98.1%）、総トン数1,910万総トン（同102.3%）であった。

（単位：隻、総トン）

区分	平成26年	平成27年	平成28年	平成29年	平成30年	
					数量	前年比
入港隻数	30,043	30,070	30,043	29,915	29,109	97.3%
外国航路	4,654	4,656	4,680	4,454	4,133	92.8%
内国航路	25,389	25,414	25,363	25,461	24,976	98.1%
総トン数	60,698,311	74,733,537	83,619,114	85,134,616	83,754,376	98.4%
外国航路	42,483,114	56,059,386	65,252,370	66,470,908	64,657,295	97.3%
内国航路	18,215,197	18,674,151	18,366,744	18,663,708	19,097,081	102.3%

【入港船舶の推移】



2. 海上出入貨物

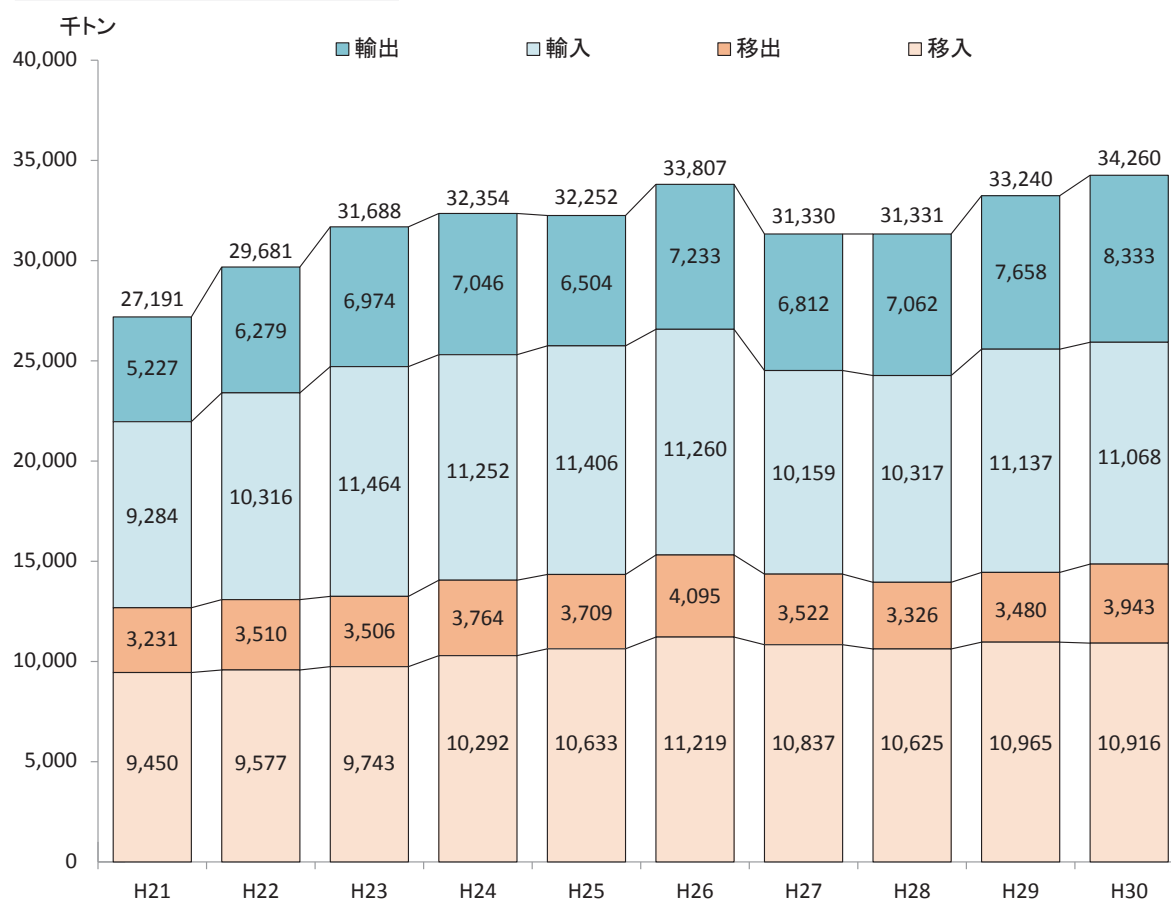
(1) 海上出入貨物量の推移

海上出入貨物量は、博多港全体で3,426万トン（前年比103.1%）であった。うち、外国貿易は1,940万トン（同103.2%）、内国貿易は1,486万トン（同102.9%）であった。

（単位：トン）

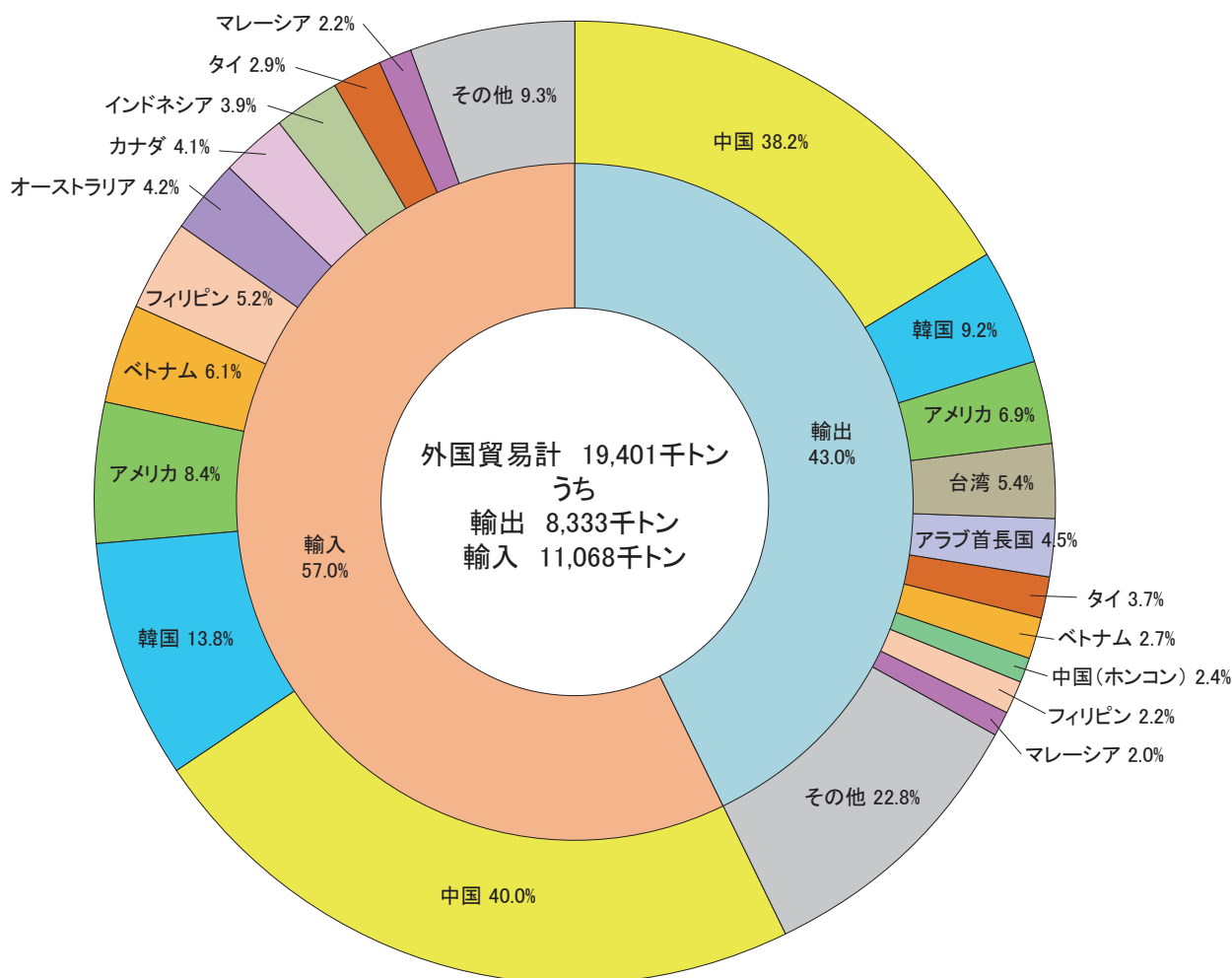
区分	平成26年	平成27年	平成28年	平成29年	平成30年	
					数量	前年比
博多港全体	33,807,369	31,330,365	31,330,559	33,239,832	34,259,778	103.1%
輸移出	11,327,974	10,333,692	10,388,150	11,137,938	12,275,552	110.2%
輸移入	22,479,395	20,996,673	20,942,409	22,101,894	21,984,226	99.5%
うち外国貿易	18,493,626	16,971,430	17,378,961	18,795,222	19,400,872	103.2%
輸出	7,233,273	6,812,172	7,061,793	7,658,195	8,332,964	108.8%
輸入	11,260,353	10,159,258	10,317,168	11,137,027	11,067,908	99.4%
うち内国貿易	15,313,743	14,358,935	13,951,598	14,444,610	14,858,906	102.9%
移出	4,094,701	3,521,520	3,326,357	3,479,743	3,942,588	113.3%
移入	11,219,042	10,837,415	10,625,241	10,964,867	10,916,318	99.6%

【海上出入貨物量の推移】



(2) 外国貿易

① 相手国別

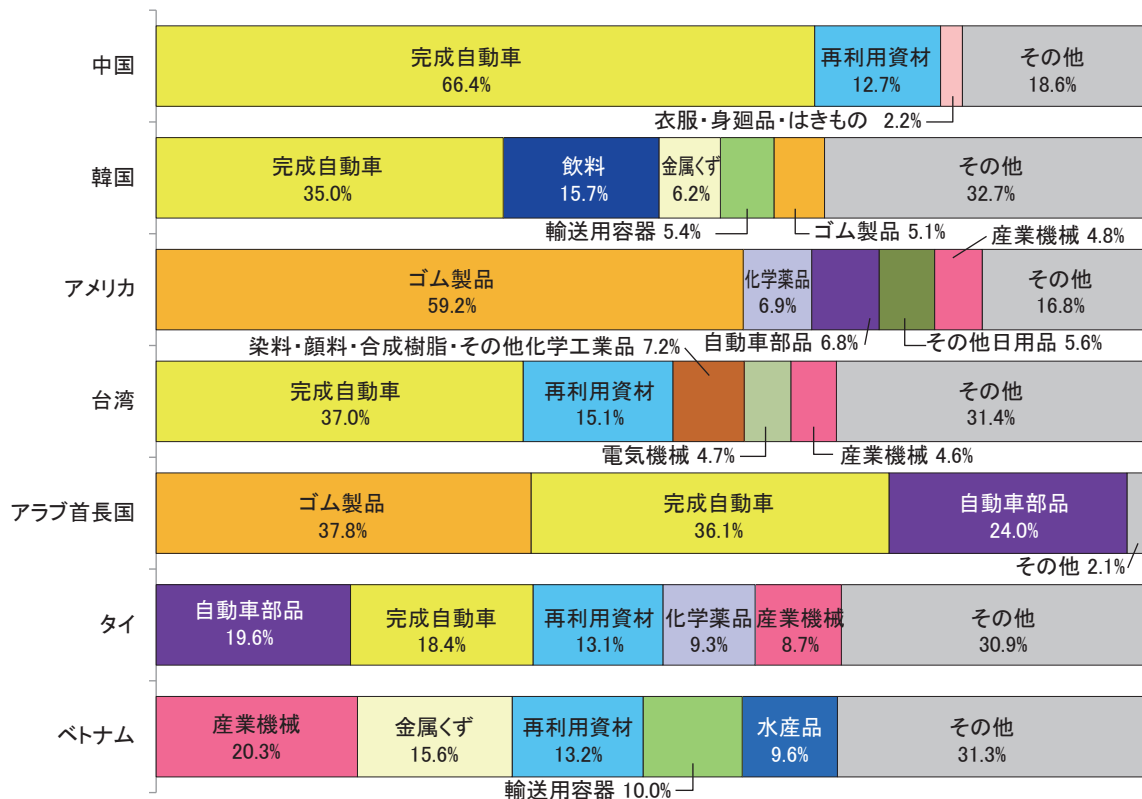


※端数処理のため、合計が100%にならない場合がある。

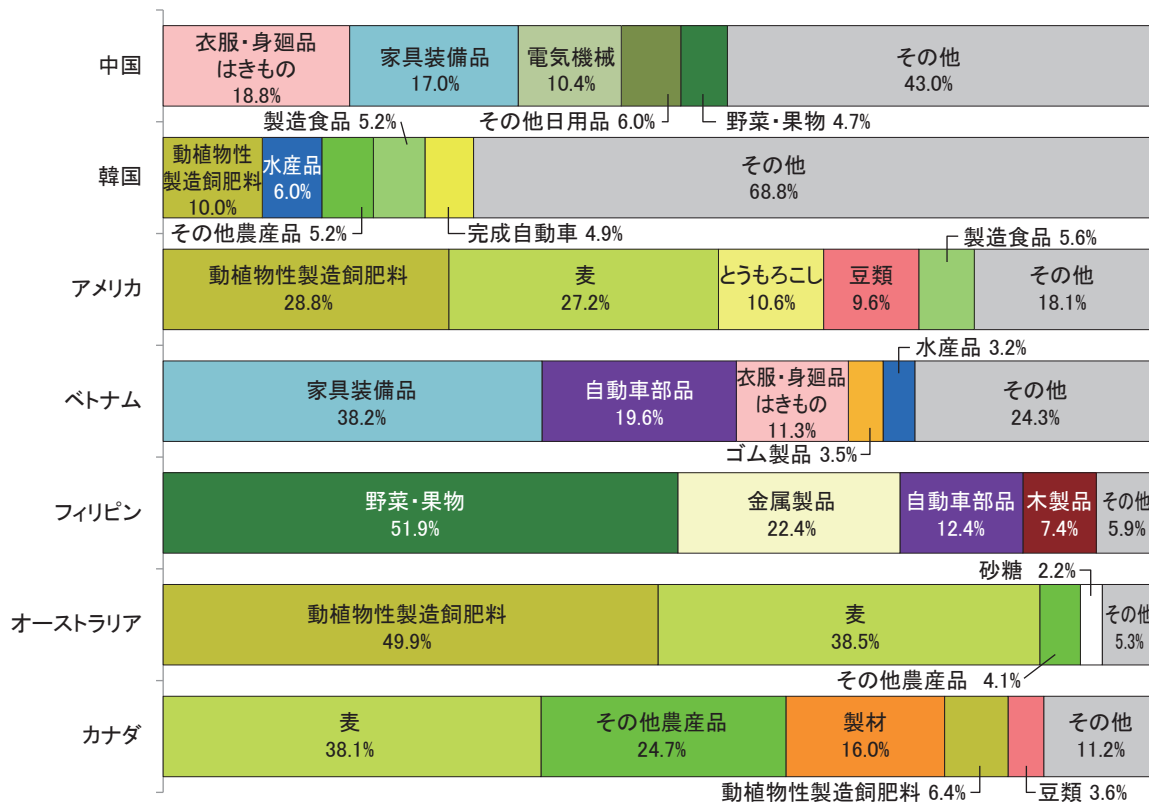
(単位:トン)

順位	輸出			輸入		
	最終船卸国	貨物量	構成比	最初船積国	貨物量	構成比
1	中国	3,181,978	38.2%	中国	4,427,726	40.0%
2	韓国	766,970	9.2%	韓国	1,523,814	13.8%
3	アメリカ	574,947	6.9%	アメリカ	930,845	8.4%
4	台湾	446,085	5.4%	ベトナム	673,468	6.1%
5	アラブ首長国	372,674	4.5%	フィリピン	573,436	5.2%
6	タイ	310,246	3.7%	オーストラリア	460,507	4.2%
7	ベトナム	224,012	2.7%	カナダ	451,658	4.1%
8	中国(ホンコン)	199,373	2.4%	インドネシア	426,326	3.9%
9	フィリピン	187,218	2.2%	タイ	326,227	2.9%
10	マレーシア	168,338	2.0%	マレーシア	243,729	2.2%
—	上記以外その他	1,901,123	22.8%	上記以外その他	1,030,172	9.3%
	合計	8,332,964	100.0%	合計	11,067,908	100.0%

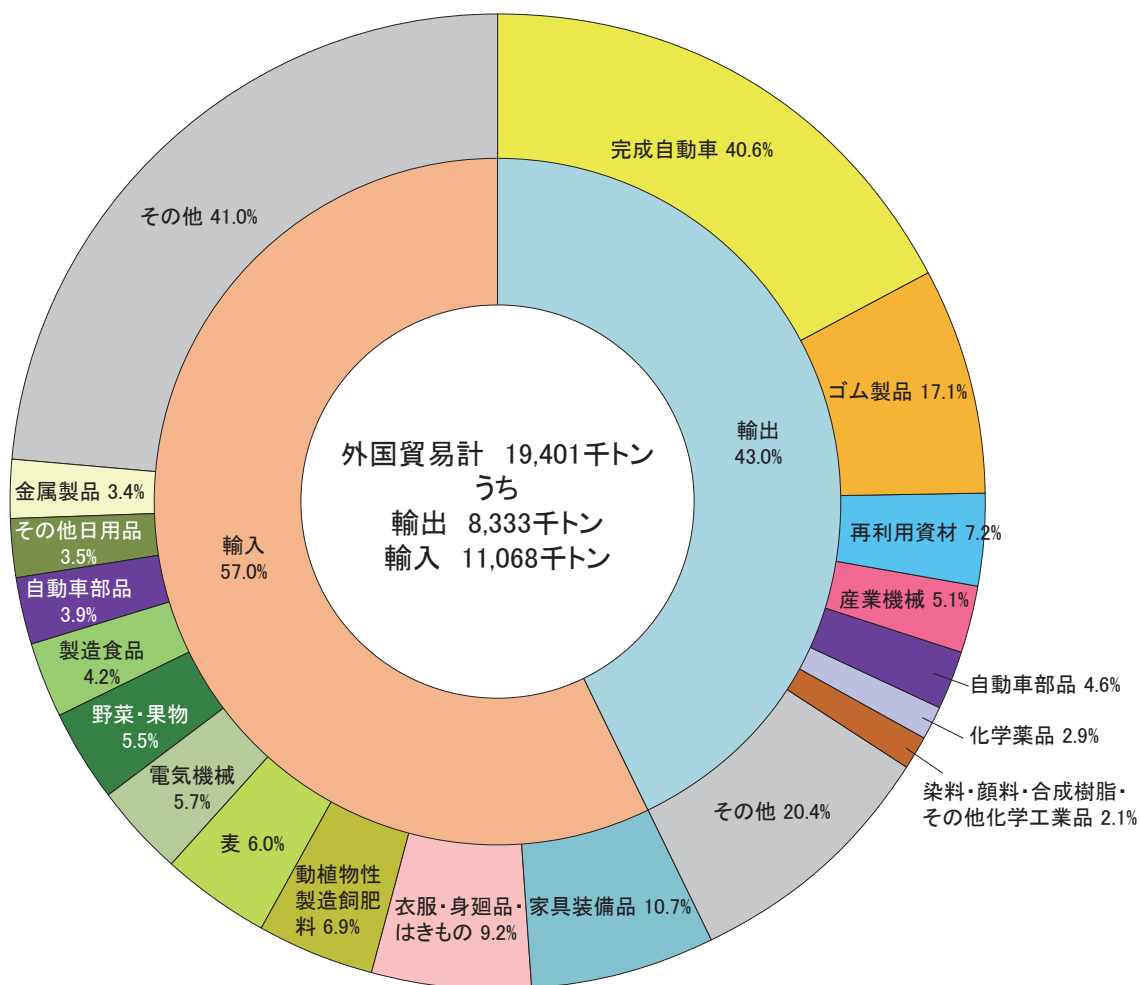
ア. 輸出



イ. 輸入



② 品種別




※端数処理のため、合計が100%にならない場合がある。

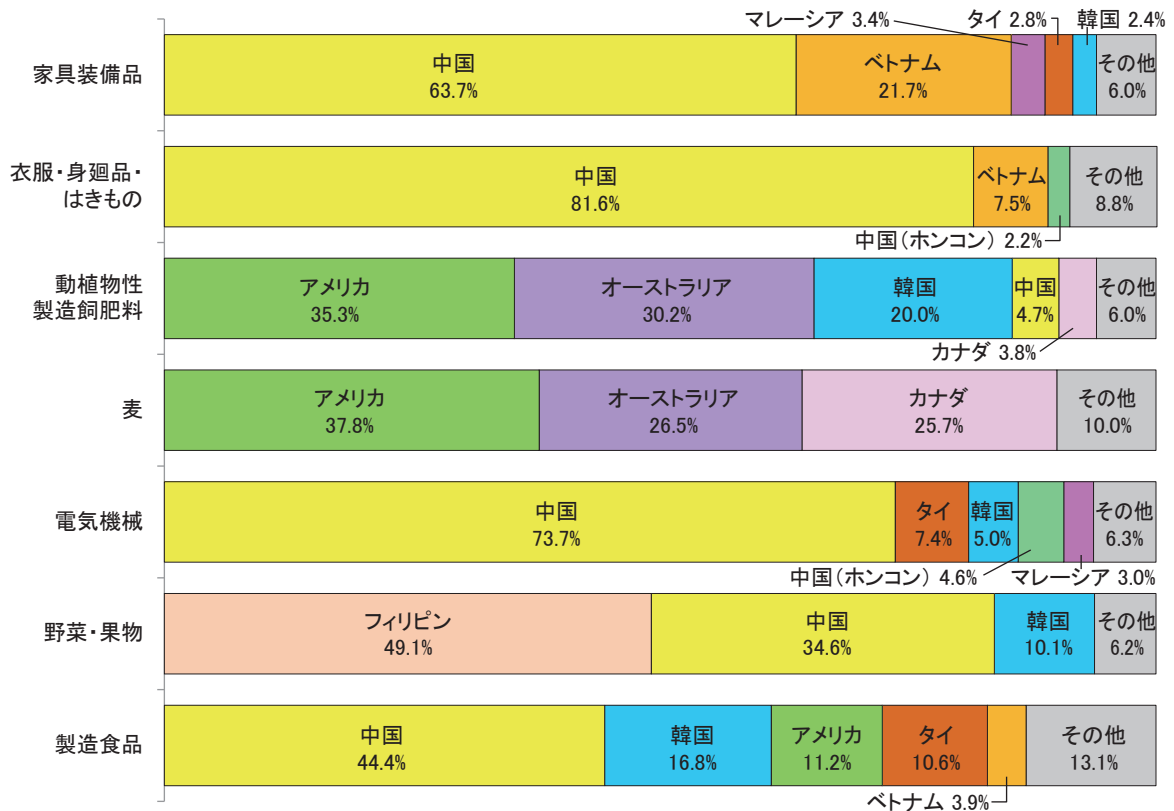
(単位:トン)

順位	輸出			輸入		
	品 種	貨物量	構成比	品 種	貨物量	構成比
1	完成自動車	3,382,698	40.6%	家具装備品	1,184,606	10.7%
2	ゴム製品	1,425,932	17.1%	衣服・身廻品・はきもの	1,021,898	9.2%
3	再利用資材	597,705	7.2%	動植物性製造飼肥料	760,554	6.9%
4	産業機械	425,140	5.1%	麦	669,401	6.0%
5	自動車部品	383,475	4.6%	電気機械	625,718	5.7%
6	化学薬品	238,876	2.9%	野菜・果物	606,160	5.5%
7	染料・顔料・合成樹脂・ その他化学工業品	176,651	2.1%	製造食品	467,274	4.2%
8	飲料	144,983	1.7%	自動車部品	430,663	3.9%
9	製造食品	124,693	1.5%	その他日用品	387,246	3.5%
10	金属くず	123,146	1.5%	金属製品	371,901	3.4%
—	上記以外その他	1,309,665	15.7%	上記以外その他	4,542,487	41.0%
	合 計	8,332,964	100.0%	合 計	11,067,908	100.0%

ア. 輸出

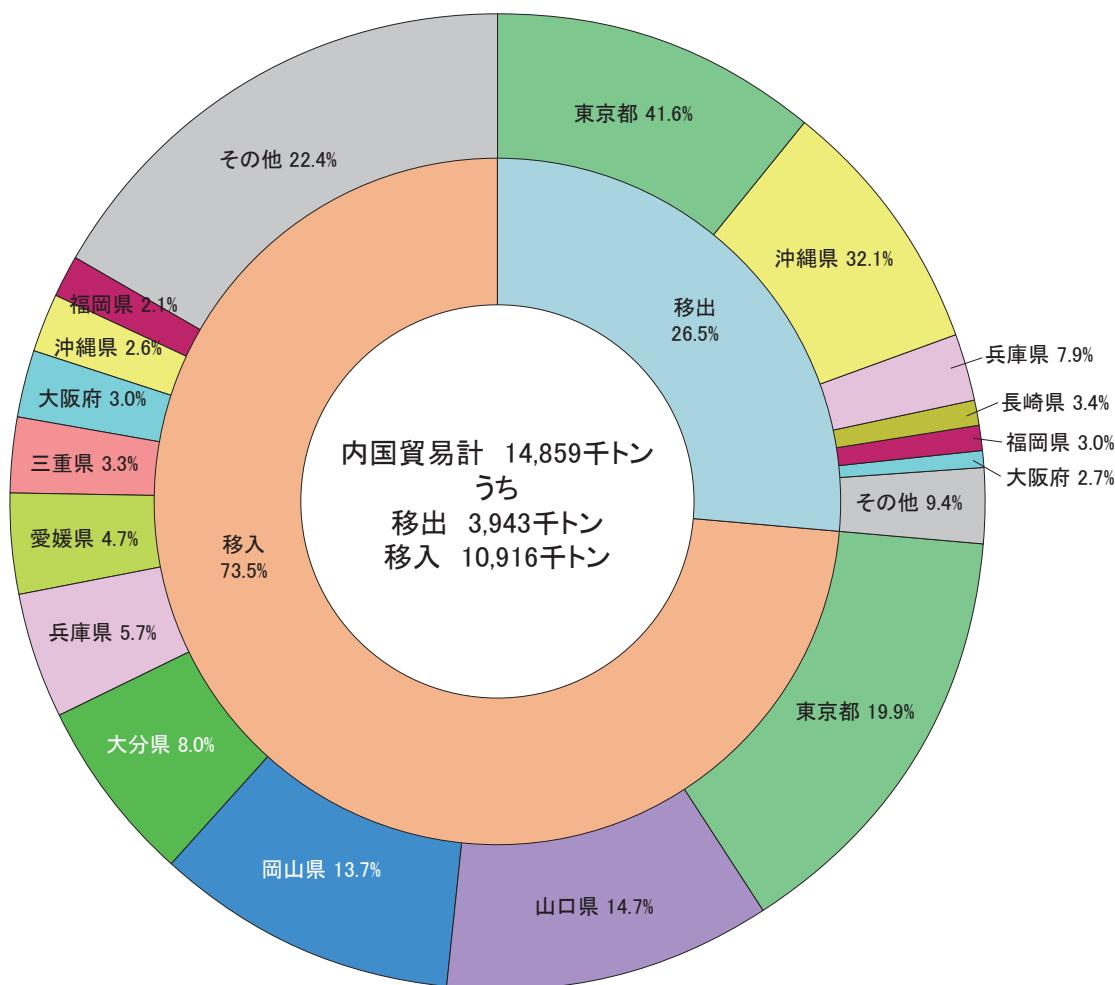


イ. 輸入



(3) 内国貿易

① 都道府県別

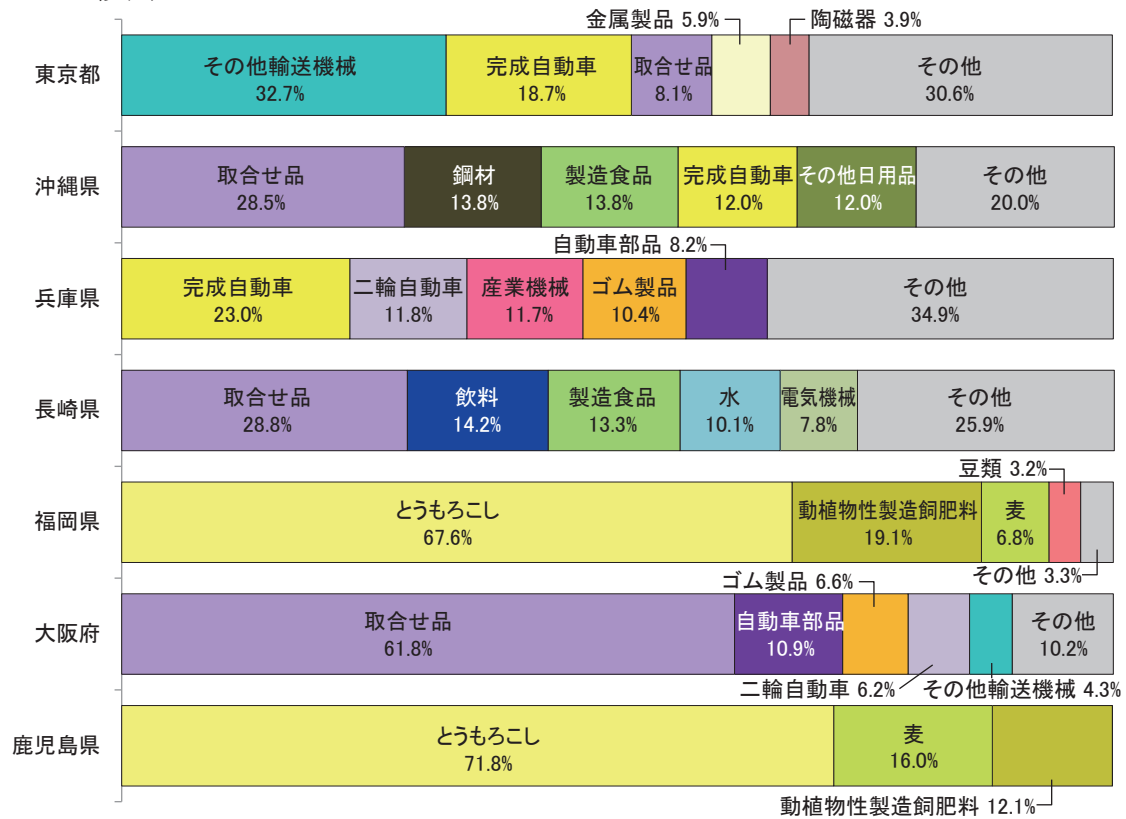


※端数処理のため、合計が100%にならない場合がある。

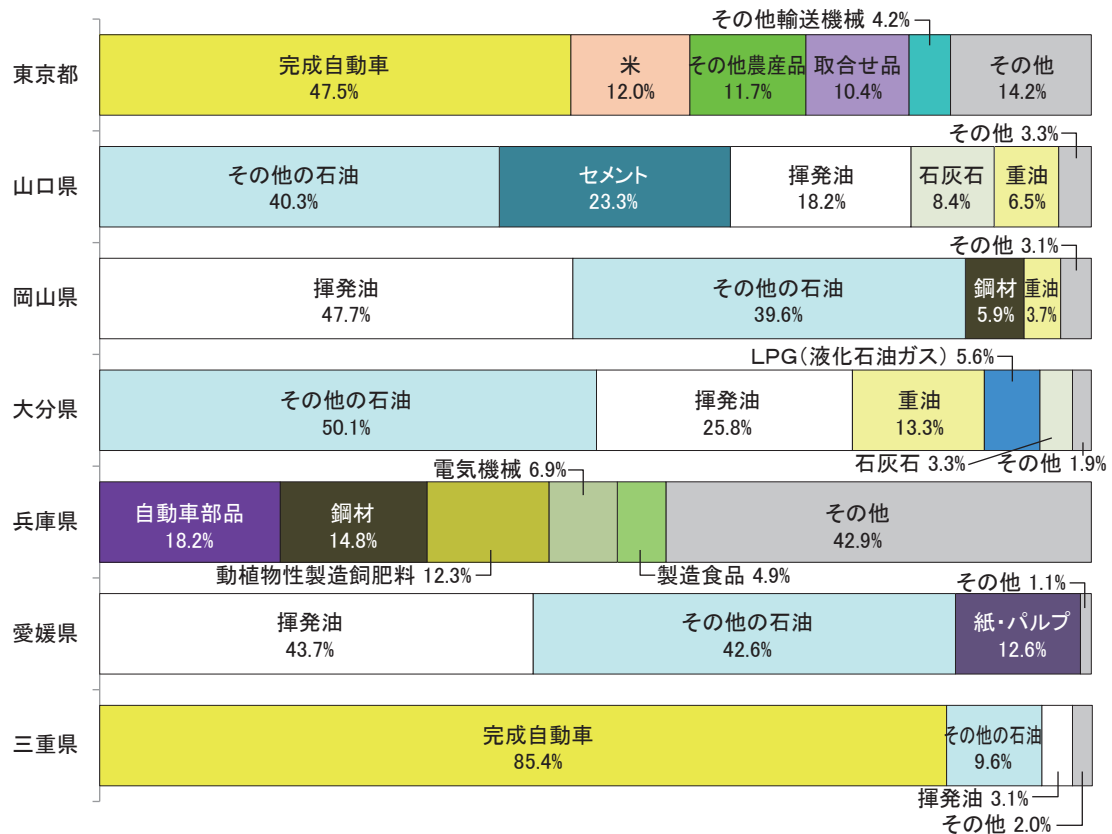
(単位:トン)

順位	移出			移入		
	仕向都道府県	貨物量	構成比	仕出都道府県	貨物量	構成比
1	東京都	1,639,112	41.6%	東京都	2,170,849	19.9%
2	沖縄県	1,265,741	32.1%	山口県	1,600,433	14.7%
3	兵庫県	311,211	7.9%	岡山県	1,493,177	13.7%
4	長崎県	132,429	3.4%	大分県	877,473	8.0%
5	福岡県	116,898	3.0%	兵庫県	623,635	5.7%
6	大阪府	107,432	2.7%	愛媛県	511,193	4.7%
7	鹿児島県	44,122	1.1%	三重県	355,489	3.3%
8	広島県	30,833	0.8%	大阪府	332,345	3.0%
9	愛知県	23,744	0.6%	沖縄県	280,825	2.6%
10	香川県	23,138	0.6%	福岡県	227,857	2.1%
—	上記以外その他	247,928	6.3%	上記以外その他	2,443,042	22.4%
	合計	3,942,588	100.0%	合計	10,916,318	100.0%

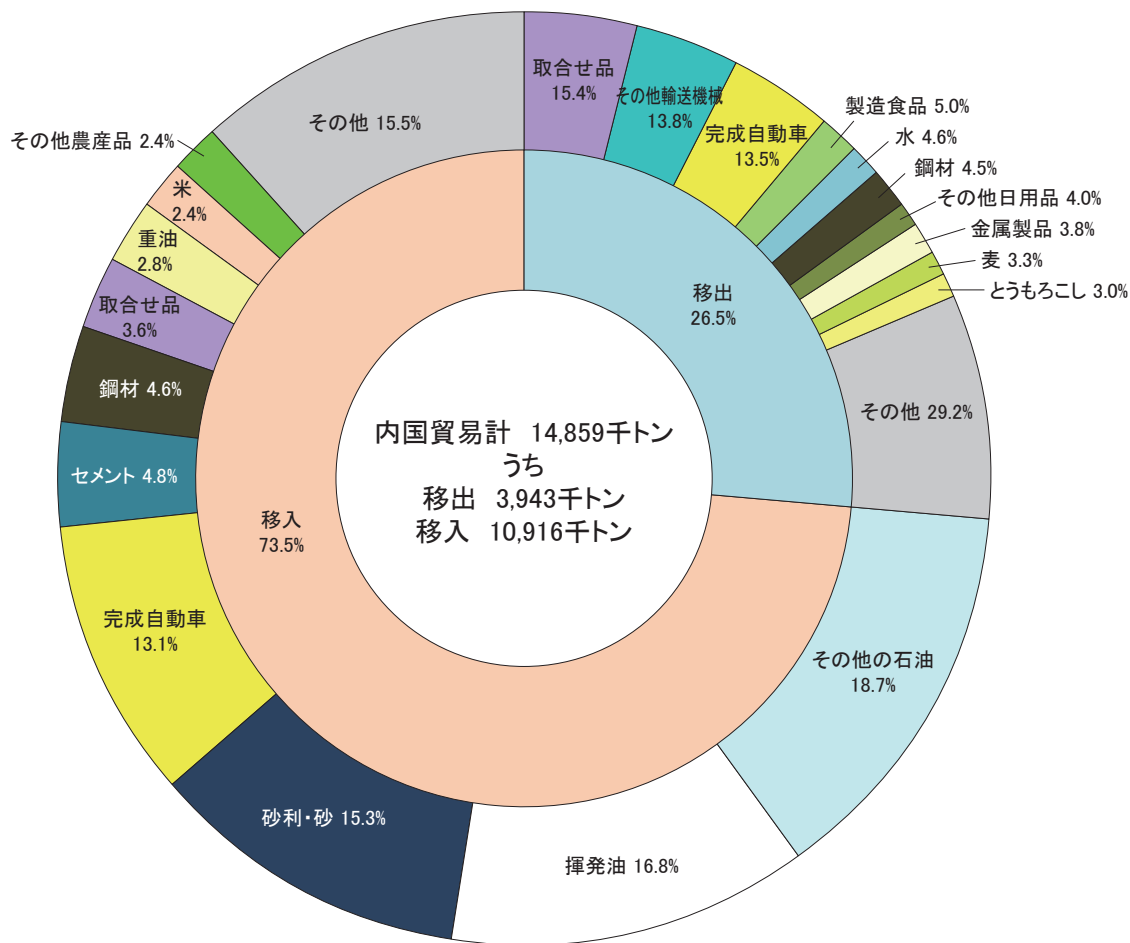
ア. 移出



イ. 移入



② 品種別

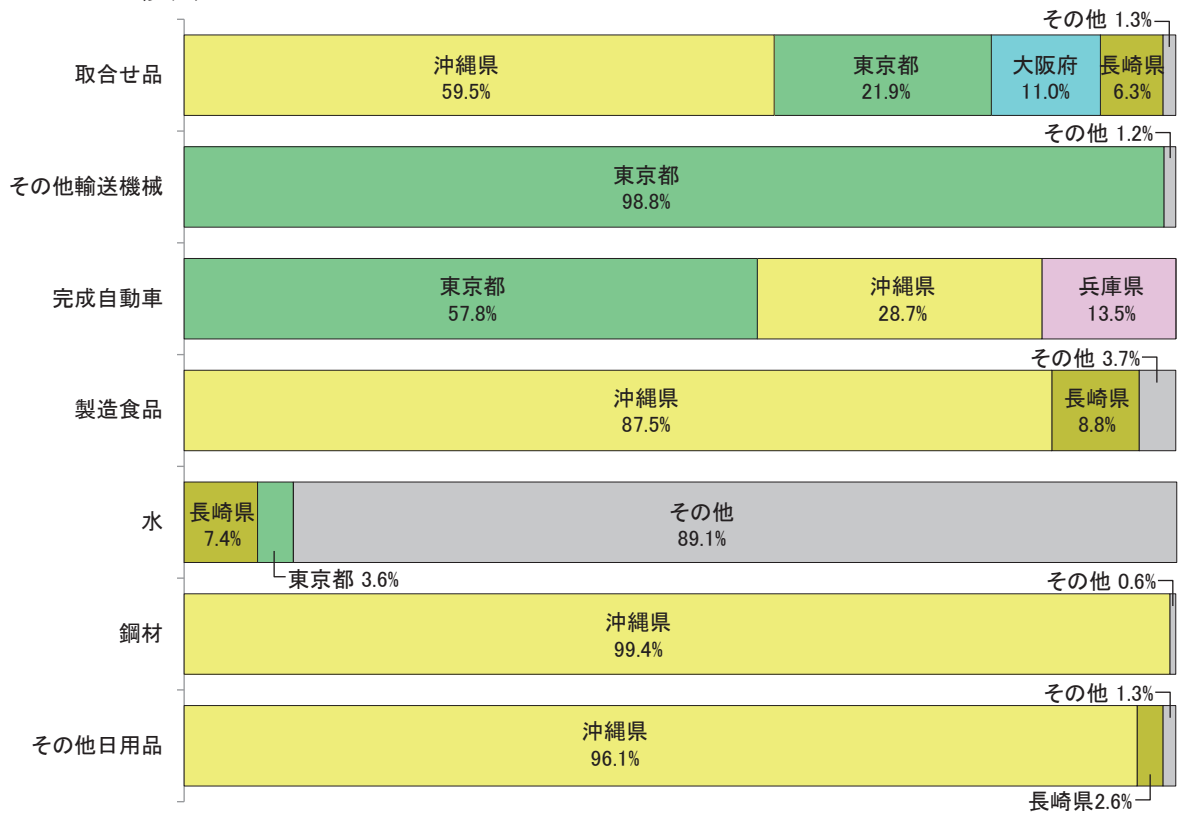


※端数処理のため、合計が100%にならない場合がある。

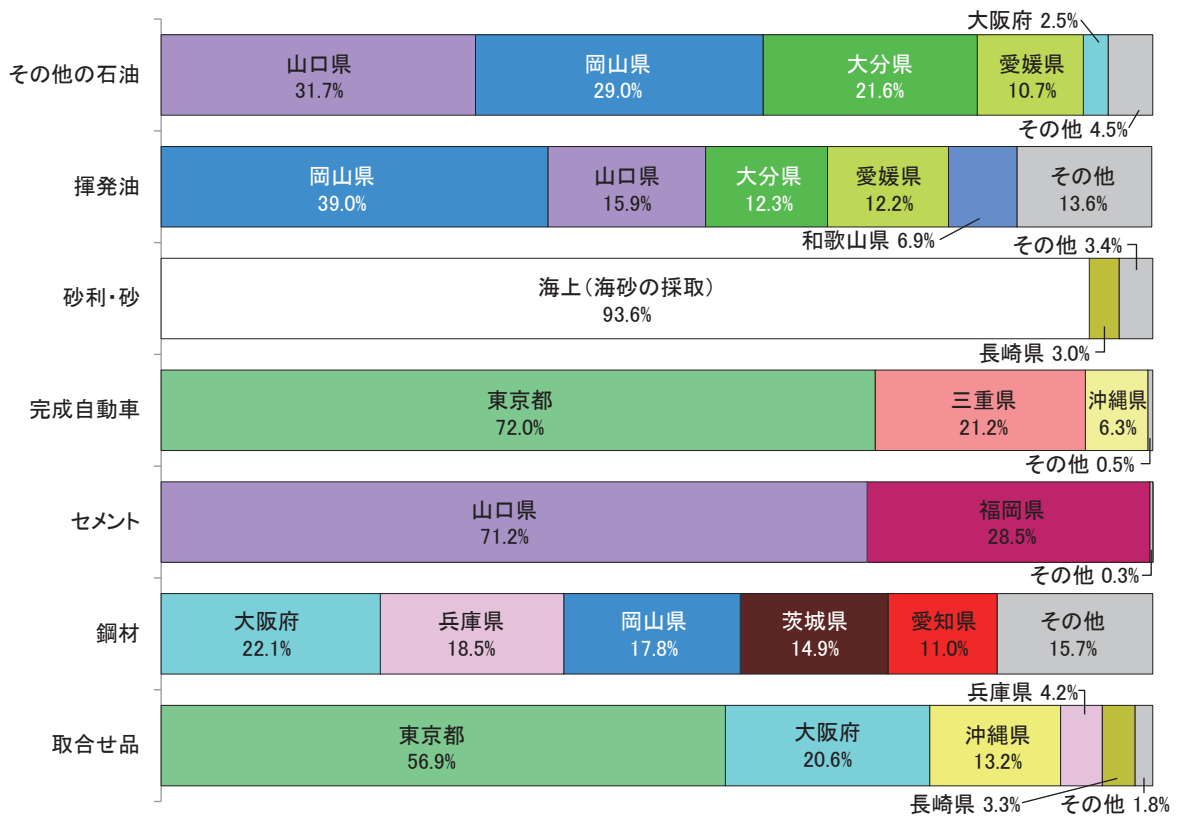
(単位:トン)

順位	移出			移入		
	品 種	貨物量	構成比	品 種	貨物量	構成比
1	取合せ品	605,870	15.4%	其他の石油	2,036,371	18.7%
2	其他輸送機械	543,106	13.8%	揮発油	1,830,329	16.8%
3	完成自動車	530,337	13.5%	砂利・砂	1,672,888	15.3%
4	製造食品	198,956	5.0%	完成自動車	1,431,018	13.1%
5	水	181,095	4.6%	セメント	523,957	4.8%
6	鋼材	175,984	4.5%	鋼材	498,073	4.6%
7	其他日用品	157,773	4.0%	取合せ品	397,524	3.6%
8	金属製品	150,130	3.8%	重油	304,673	2.8%
9	麦	129,528	3.3%	米	266,027	2.4%
10	とうもろこし	119,106	3.0%	其他農産品	261,599	2.4%
—	上記以外其他	1,150,703	29.2%	上記以外其他	1,693,859	15.5%
	合 計	3,942,588	100.0%	合 計	10,916,318	100.0%

ア. 移出



イ. 移入



3. 国際海上コンテナ

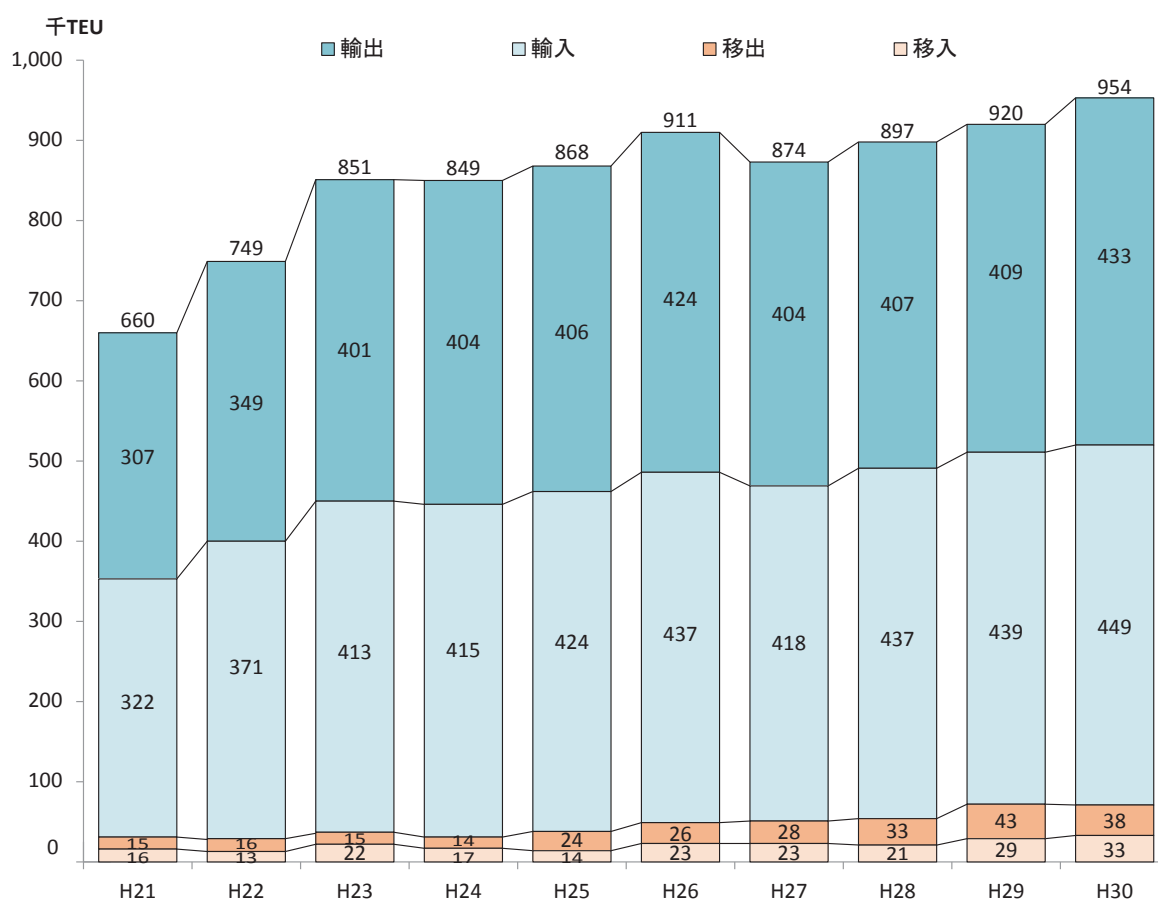
(1) 国際海上コンテナ取扱個数の推移

国際海上コンテナ取扱個数は、博多港全体で953,548TEU（前年比103.6%）であった。うち、外国貿易は882,199TEU（同104.0%）、内国貿易は71,349TEU（同99.7%）であった。

（単位：TEU）

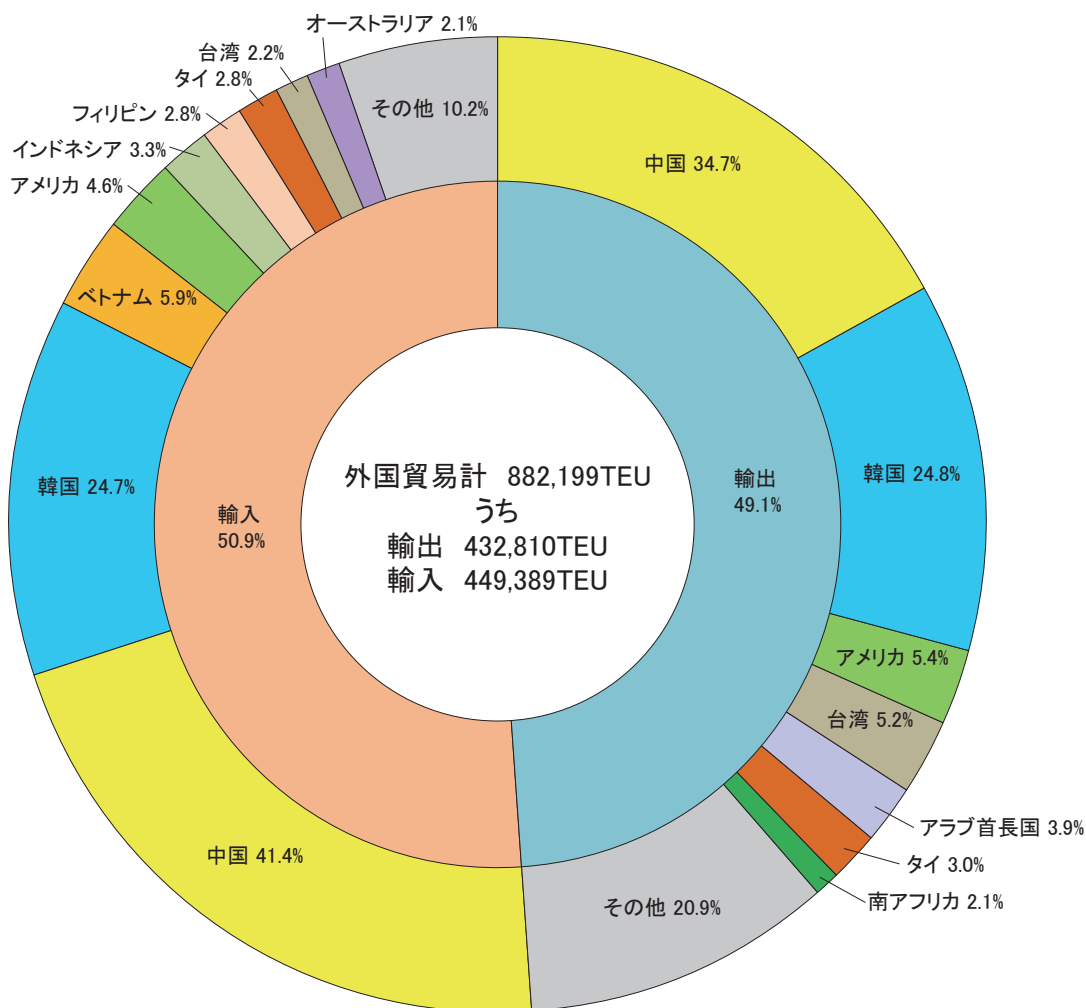
区分	平成26年	平成27年	平成28年	平成29年	平成30年	
					数量	前年比
博多港全体	910,566	873,621	897,124	920,149	953,548	103.6%
輸移出	449,922	432,708	439,258	451,920	471,276	104.3%
輸移入	460,645	440,913	457,866	468,229	482,272	103.0%
うち外国貿易	861,134	822,192	843,188	848,612	882,199	104.0%
輸出	423,792	404,276	406,526	409,217	432,810	105.8%
輸入	437,343	417,916	436,662	439,395	449,389	102.3%
うち内国貿易	49,432	51,429	53,936	71,537	71,349	99.7%
移出	26,130	28,432	32,732	42,703	38,466	90.1%
移入	23,302	22,997	21,204	28,834	32,883	114.0%

【国際海上コンテナ取扱個数の推移】



(2) 外国貿易（ダイレクト）

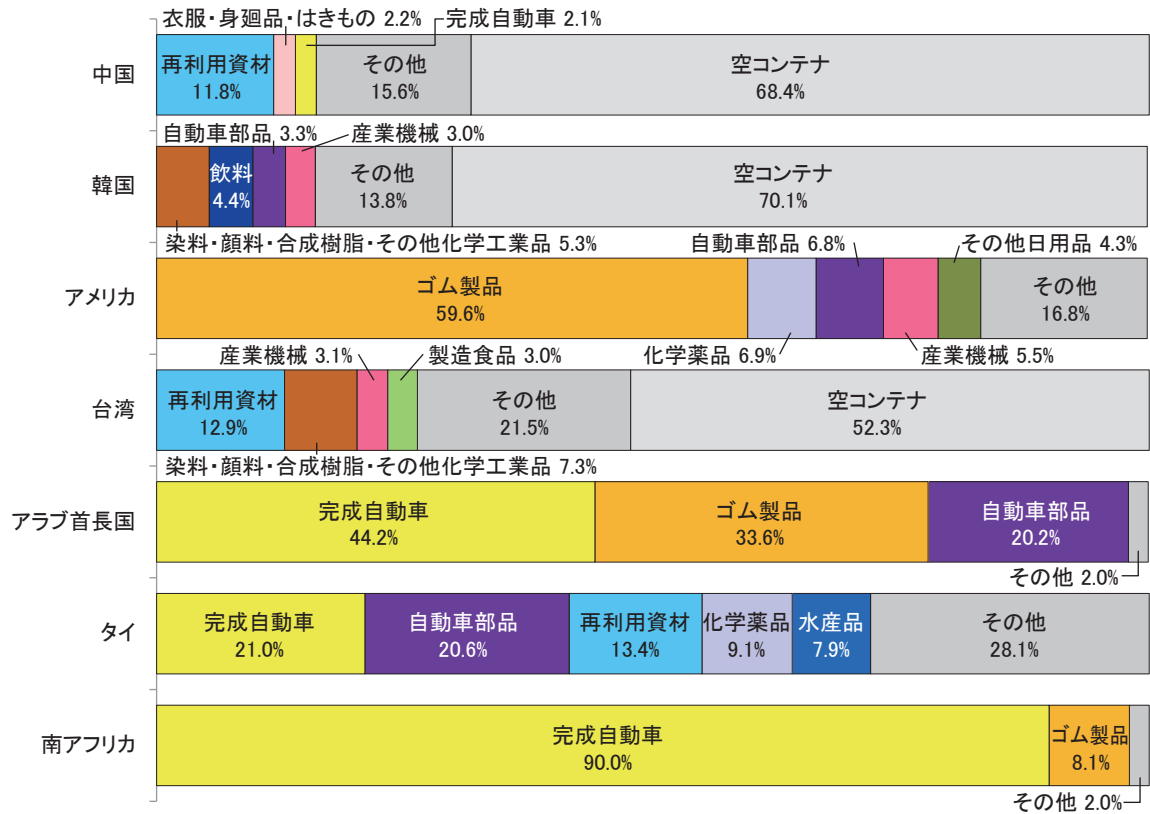
① 相手国別



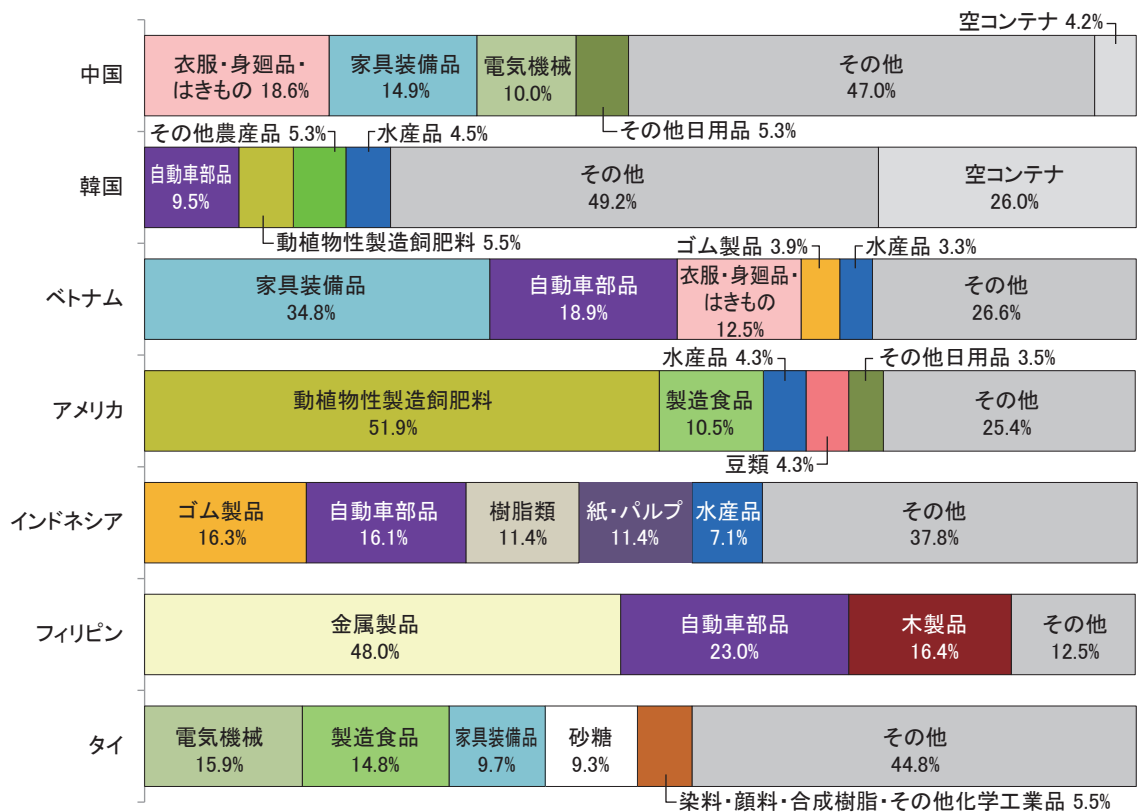
(単位: TEU)

順位	輸出			輸入		
	最終船卸国	貨物量	構成比	最初船積国	貨物量	構成比
1	中国	150,395	34.7%	中国	186,212	41.4%
2	韓国	107,195	24.8%	韓国	110,863	24.7%
3	アメリカ	23,246	5.4%	ベトナム	26,597	5.9%
4	台湾	22,698	5.2%	アメリカ	20,756	4.6%
5	アラブ首長国	16,967	3.9%	インドネシア	15,020	3.3%
6	タイ	12,779	3.0%	フィリピン	12,432	2.8%
7	南アフリカ	9,055	2.1%	タイ	12,417	2.8%
8	ベトナム	7,713	1.8%	台湾	9,951	2.2%
9	中国(ホンコン)	6,900	1.6%	オーストラリア	9,290	2.1%
10	マレーシア	6,782	1.6%	マレーシア	7,722	1.7%
—	上記以外その他	69,080	16.0%	上記以外その他	38,129	8.5%
	合計	432,810	100.0%	合計	449,389	100.0%

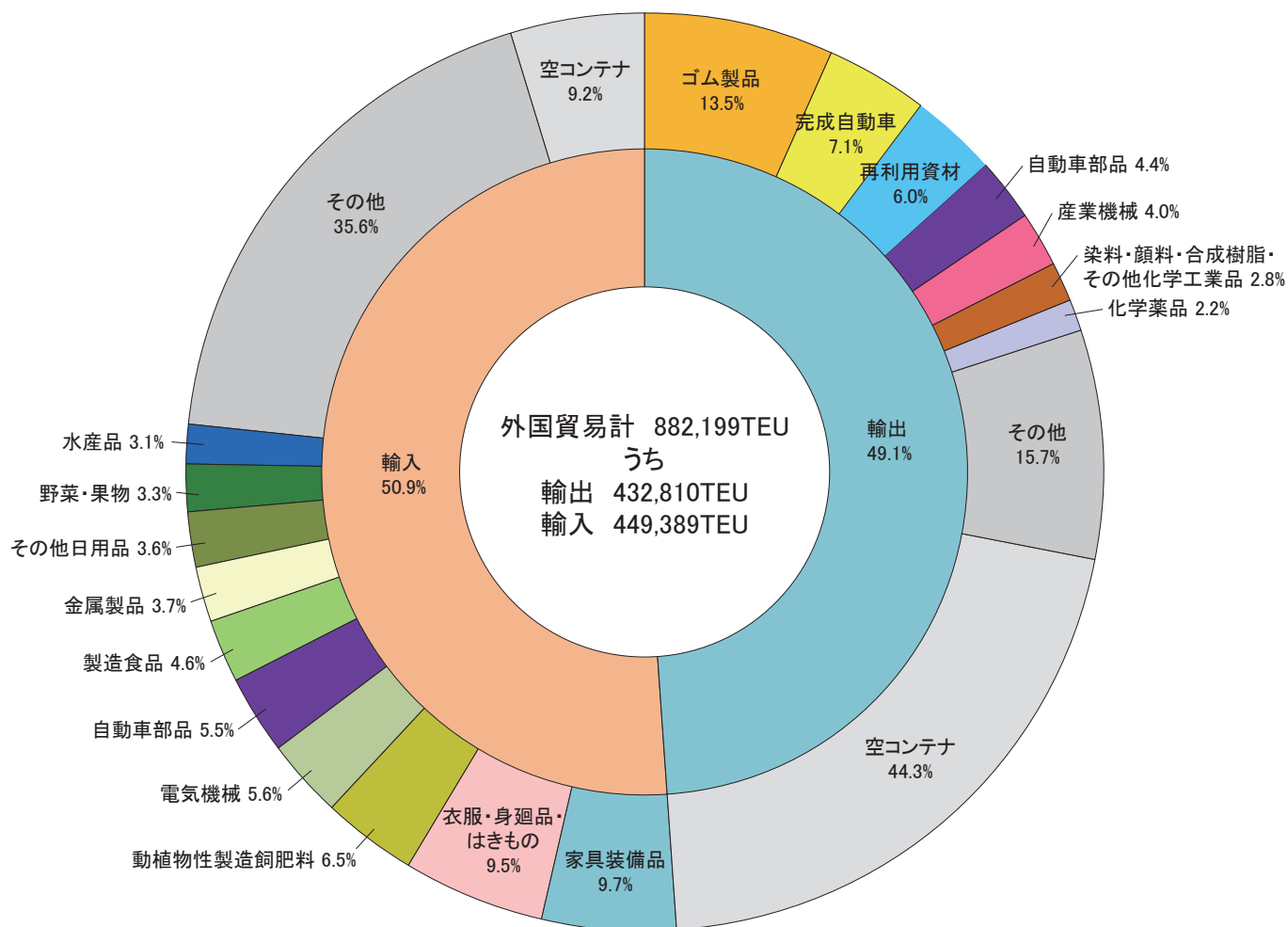
ア. 輸出



イ. 輸入



② 品種別

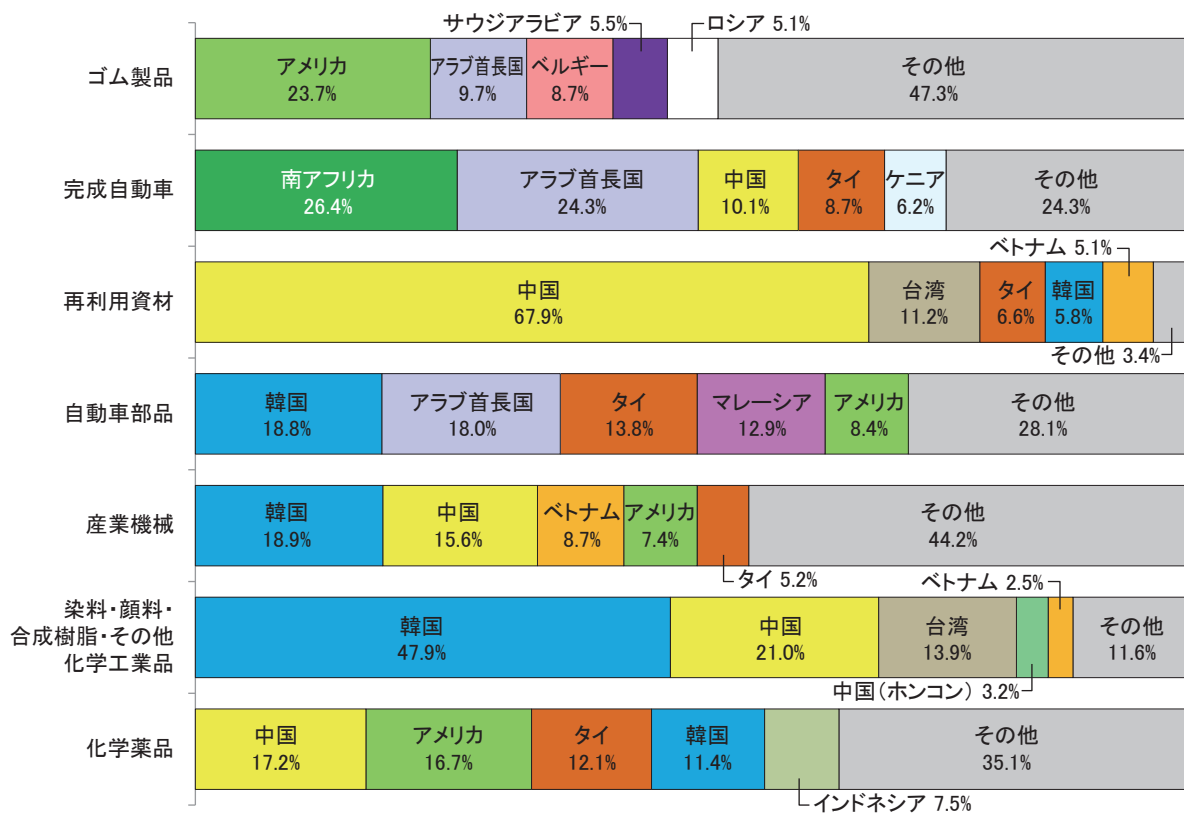


※端数処理のため、合計が100%にならない場合がある。


(単位: TEU)

順位	輸出			輸入		
	品 種	貨物量	構成比	品 種	貨物量	構成比
1	ゴム製品	58,551	13.5%	家具装備品	43,809	9.7%
2	完成自動車	30,853	7.1%	衣服・身廻品・はきもの	42,844	9.5%
3	再利用資材	26,056	6.0%	動植物性製造飼肥料	29,318	6.5%
4	自動車部品	19,000	4.4%	電気機械	25,357	5.6%
5	産業機械	17,194	4.0%	自動車部品	24,639	5.5%
6	染料・顔料・合成樹脂・ その他化学工業品	11,910	2.8%	製造食品	20,862	4.6%
7	化学薬品	9,596	2.2%	金属製品	16,626	3.7%
8	飲料	5,653	1.3%	その他日用品	16,356	3.6%
9	二輪自動車	5,317	1.2%	野菜・果物	14,756	3.3%
10	製造食品	5,240	1.2%	水産品	13,740	3.1%
—	上記以外その他	51,543	11.9%	上記以外その他	159,778	35.6%
—	空コンテナ	191,897	44.3%	空コンテナ	41,304	9.2%
	合 計	432,810	100.0%	合 計	449,389	100.0%

ア. 輸出

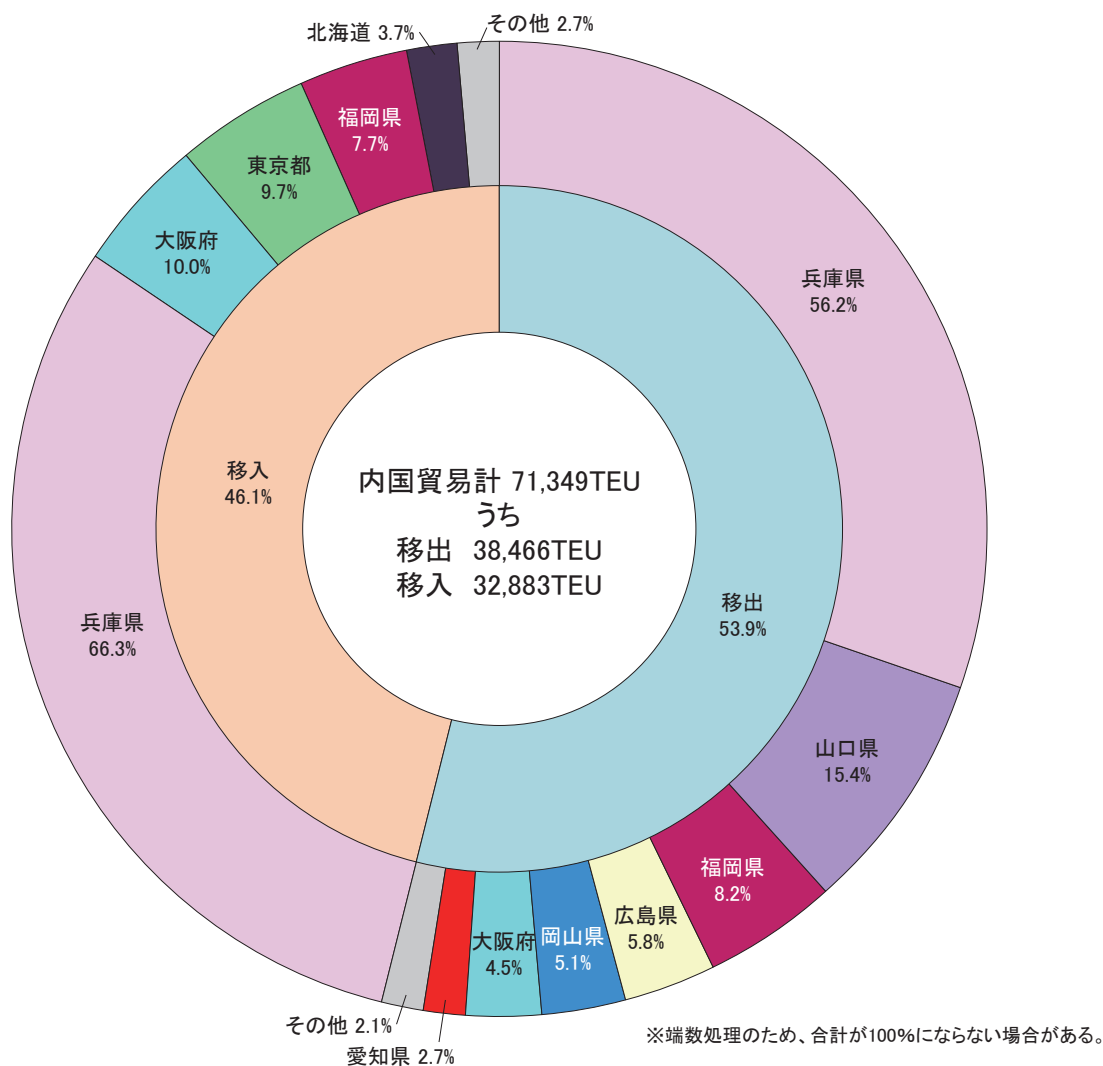


イ. 輸入



(3) 内国貿易（フィーダー）

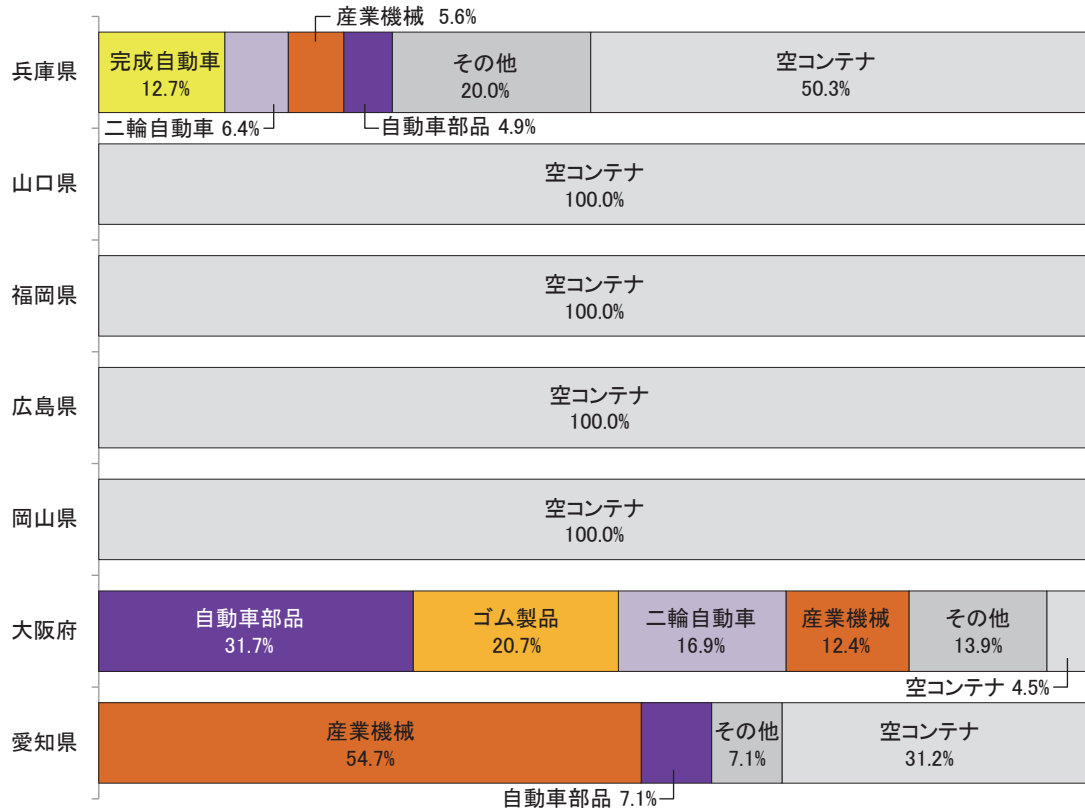
① 都道府県別



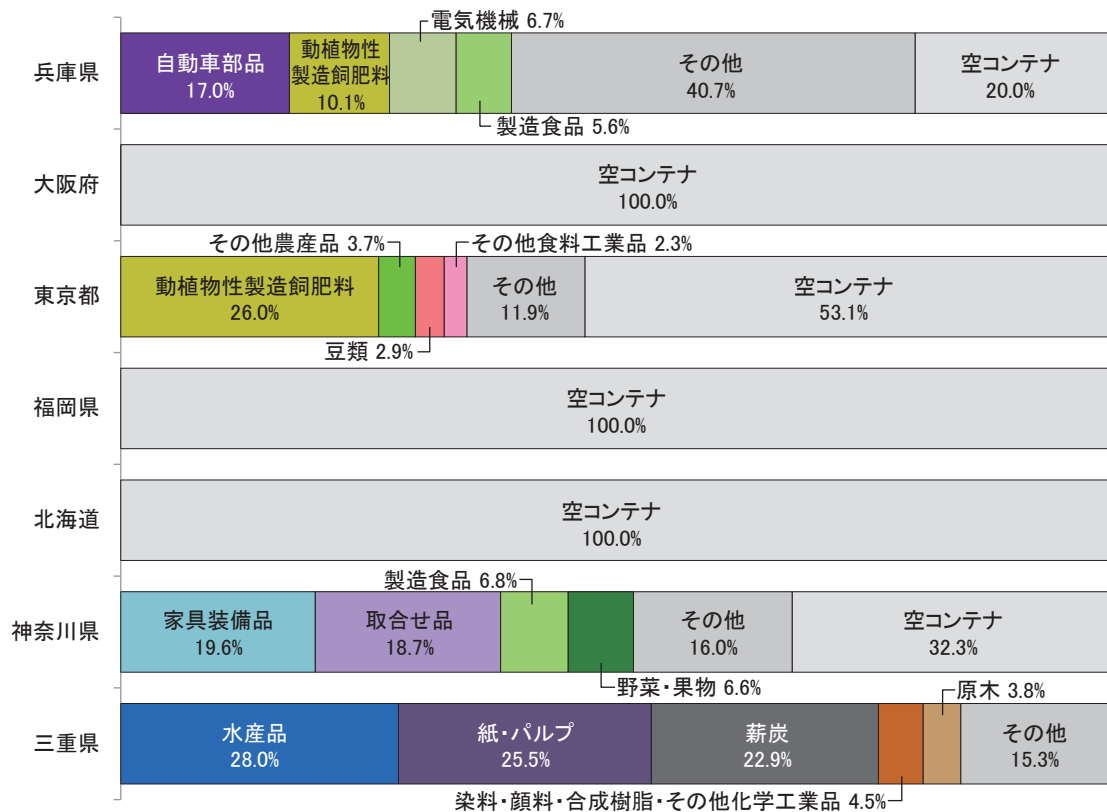
(単位:TEU)

順位	移出			移入		
	仕向都道府県	貨物量	構成比	仕出都道府県	貨物量	構成比
1	兵庫県	21,608	56.2%	兵庫県	21,788	66.3%
2	山口県	5,920	15.4%	大阪府	3,277	10.0%
3	福岡県	3,146	8.2%	東京都	3,175	9.7%
4	広島県	2,223	5.8%	福岡県	2,537	7.7%
5	岡山県	1,955	5.1%	北海道	1,205	3.7%
6	大阪府	1,747	4.5%	神奈川県	514	1.6%
7	愛知県	1,046	2.7%	三重県	157	0.5%
8	東京都	725	1.9%	愛知県	114	0.3%
9	静岡県	52	0.1%	静岡県	99	0.3%
10	大分県	24	0.1%	宮城県	12	0.0%
	上記以外その他	20	0.1%	上記以外その他	5	0.0%
	合計	38,466	100.0%	合計	32,883	100.0%

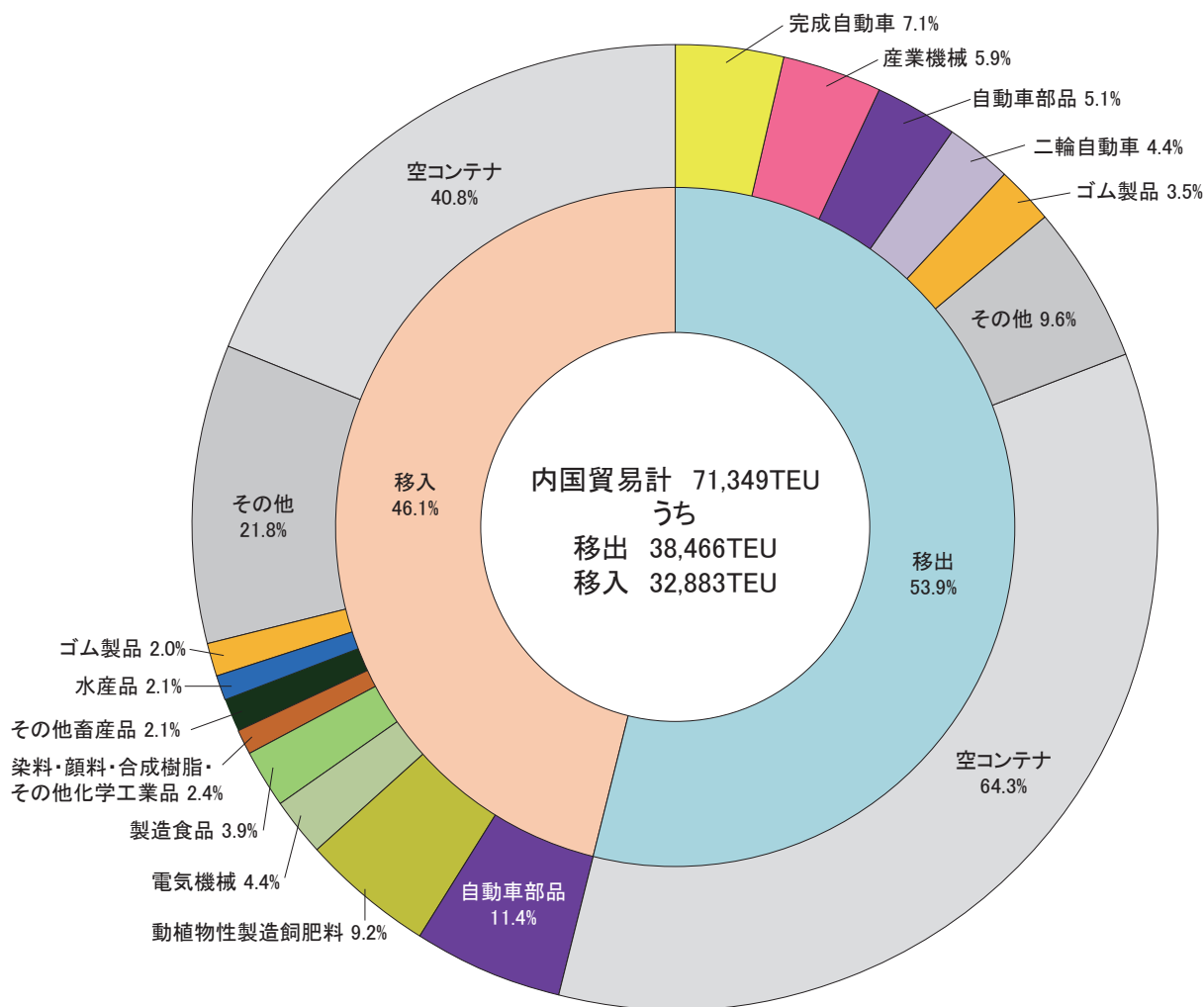
ア. 移出



イ. 移入




② 品種別




(単位: TEU)

順位	移出			移入		
	品 種	貨物量	構成比	品 種	貨物量	構成比
1	完成自動車	2,749	7.1%	自動車部品	3,740	11.4%
2	産業機械	2,251	5.9%	動植物性製造飼肥料	3,020	9.2%
3	自動車部品	1,974	5.1%	電気機械	1,461	4.4%
4	二輪自動車	1,686	4.4%	製造食品	1,293	3.9%
5	ゴム製品	1,359	3.5%	染料・顔料・合成樹脂・ その他化学工業品	775	2.4%
6	水産品	458	1.2%	その他畜産品	689	2.1%
7	化学薬品	431	1.1%	水産品	683	2.1%
8	再利用資材	424	1.1%	ゴム製品	643	2.0%
9	衣服・身廻品・はきもの	257	0.7%	樹脂類	634	1.9%
10	たばこ	238	0.6%	輸送用容器	613	1.9%
—	上記以外その他	1,900	4.9%	上記以外その他	5,913	18.0%
—	空コンテナ	24,739	64.3%	空コンテナ	13,419	40.8%
	合計	38,466	100.0%	合計	32,883	100.0%

ア. 移出



イ. 移入



4. 国内海上コンテナ

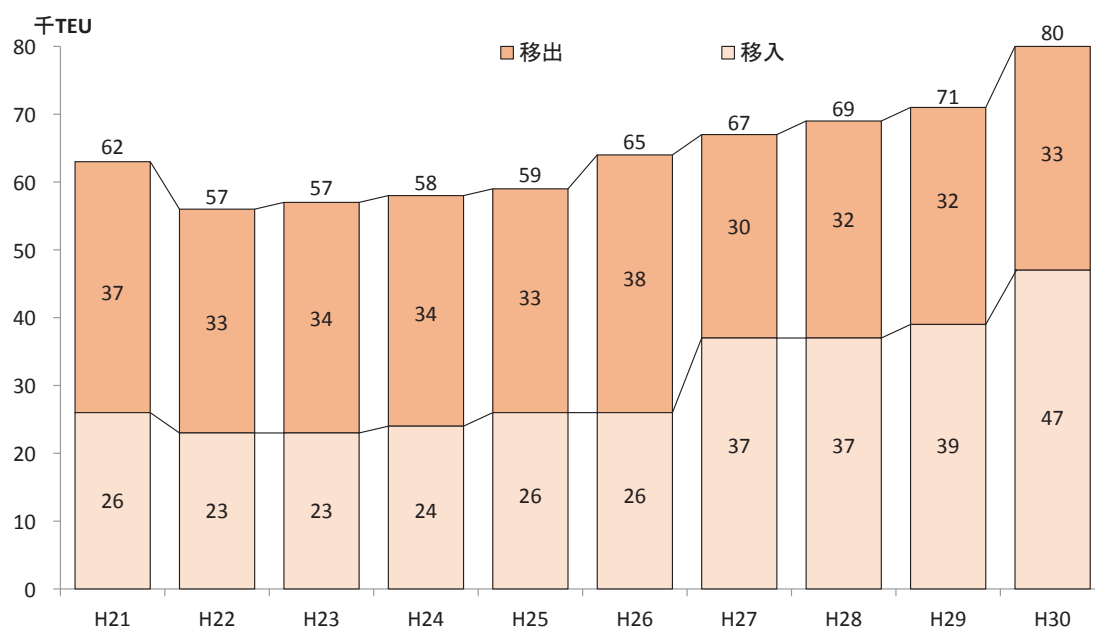
○ 国内海上コンテナ取扱個数の推移

国内海上コンテナ取扱個数は、博多港全体で80,021TEU（前年比111.9%）であった。うち、移出は33,192TEU（同102.2%）、移入は46,829TEU（同120.0%）であった。

（単位：TEU）

区分	平成26年	平成27年	平成28年	平成29年	平成30年	
					数量	前年比
博多港全体	64,677	67,325	69,197	71,498	80,021	111.9%
移出	38,398	30,297	31,718	32,462	33,192	102.2%
移入	26,280	37,028	37,479	39,036	46,829	120.0%

【国内海上コンテナ取扱個数の推移】



5. フェリー航送車両トン数

○ フェリー航送車両トン数の推移

（単位：トン）

区分	平成26年	平成27年	平成28年	平成29年	平成30年	
					数量	前年比
移出入計	2,066,415	2,239,740	2,459,465	2,475,885	2,602,335	105.1%
移出	1,019,445	1,113,950	1,238,545	1,223,135	1,348,095	110.2%
移入	1,046,970	1,125,790	1,220,920	1,252,750	1,254,240	100.1%

6. 船舶乗降人員

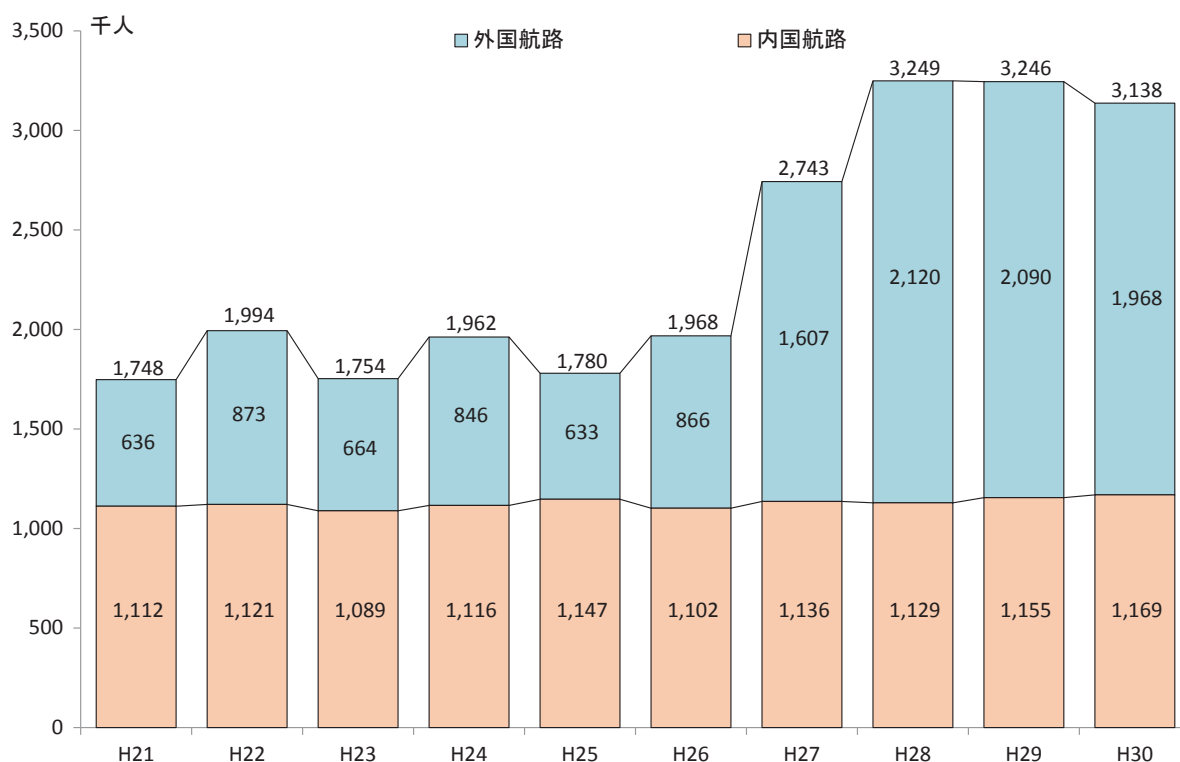
(1) 船舶乗降人員数の推移

船舶乗降人員数は、博多港全体で3,137,545人（前年比96.7%）であった。うち、外国航路は1,968,427人（同94.2%）、内国航路は1,169,118人（同101.2%）であった。

（単位：人）

区分	平成26年	平成27年	平成28年	平成29年	平成30年	
					数量	前年比
博多港全体	1,967,927	2,743,019	3,249,241	3,245,514	3,137,545	96.7%
乗込人員	998,541	1,385,547	1,636,212	1,636,975	1,582,811	96.7%
上陸人員	969,386	1,357,472	1,613,029	1,608,539	1,554,734	96.7%
うち外国航路	866,343	1,607,290	2,120,035	2,090,345	1,968,427	94.2%
乗込人員	431,226	801,337	1,057,442	1,042,757	981,314	94.1%
上陸人員	435,117	805,953	1,062,593	1,047,588	987,113	94.2%
うち内国航路	1,101,584	1,135,729	1,129,206	1,155,169	1,169,118	101.2%
乗込人員	567,315	584,210	578,770	594,218	601,497	101.2%
上陸人員	534,269	551,519	550,436	560,951	567,621	101.2%

【船舶乗降人員数の推移】



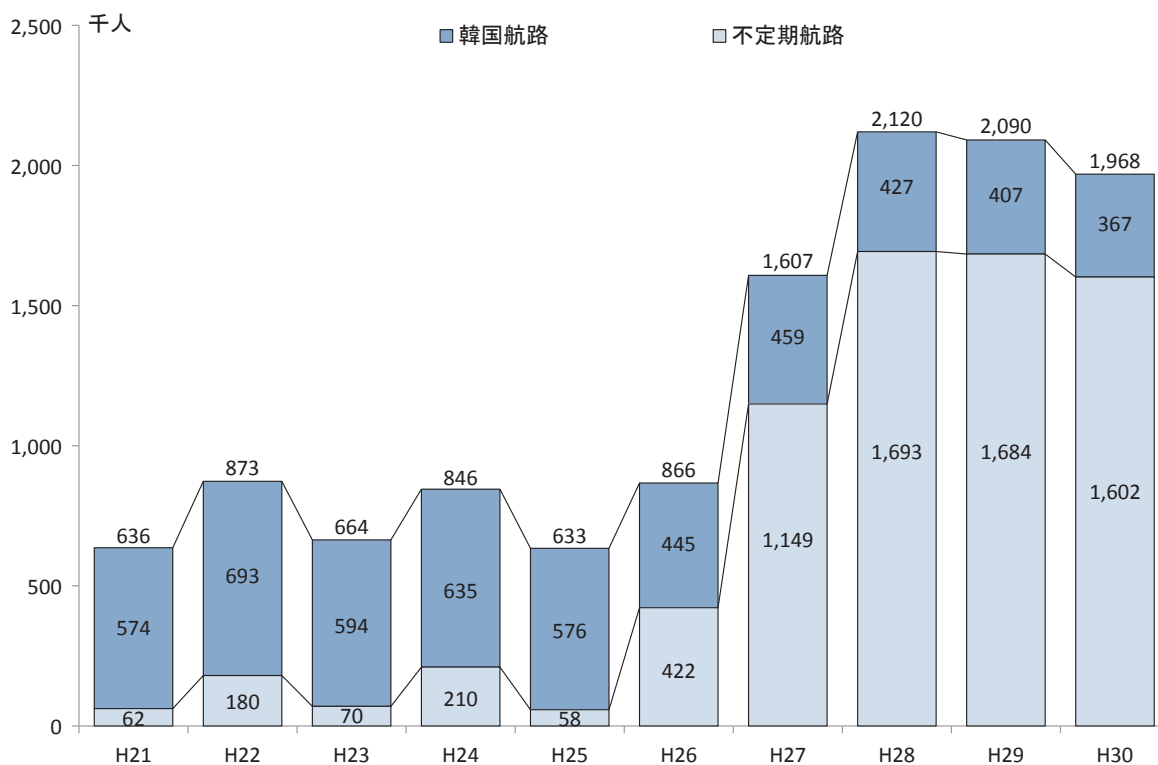
(2) うち外国航路船舶乗降人員数の推移

外国航路の乗降人員数のうち、韓国航路は366,870人（前年比90.2%）、不定期航路は1,601,557人（同95.1%）であった。

（単位：人）

区 分	平成26年	平成27年	平成28年	平成29年	平成30年	
					数 量	前年比
外国航路全体	866,343	1,607,290	2,120,035	2,090,345	1,968,427	94.2%
乗込人員	431,226	801,337	1,057,442	1,042,757	981,314	94.1%
上陸人員	435,117	805,953	1,062,593	1,047,588	987,113	94.2%
うち韓国航路	444,750	458,680	427,476	406,513	366,870	90.2%
乗込人員	220,577	227,579	212,190	201,291	180,756	89.8%
上陸人員	224,173	231,101	215,286	205,222	186,114	90.7%
うち不定期航路	421,593	1,148,610	1,692,559	1,683,832	1,601,557	95.1%
乗込人員	210,649	573,758	845,252	841,466	800,558	95.1%
上陸人員	210,944	574,852	847,307	842,366	800,999	95.1%

【外国航路船舶乗降人員数の推移】



第2章 入港船舶

1. 年次推移表

(単位:隻、総トン、%)

年次	総計		外航船		内航船	
	隻数	総トン数	隻数	総トン数	隻数	総トン数
昭和 27年 (1952年)	20,389	2,156,515	102	165,178	20,287	1,991,337
37年 (1962年)	26,076	4,792,742	383	1,112,198	25,693	3,680,544
38年 (1963年)	25,051	5,184,661	432	1,393,287	24,619	3,791,374
39年 (1964年)	22,292	5,155,626	309	1,368,421	21,983	3,787,205
40年 (1965年)	28,372	5,838,345	305	1,084,408	28,067	4,753,937
41年 (1966年)	33,437	6,779,970	344	1,452,510	33,093	5,327,460
42年 (1967年)	31,985	7,764,516	411	1,853,425	31,574	5,911,091
43年 (1968年)	34,359	8,670,902	454	2,135,792	33,905	6,535,110
44年 (1969年)	34,145	9,343,759	541	2,469,689	33,604	6,874,070
45年 (1970年)	38,438	10,841,467	588	2,859,221	37,850	7,982,246
46年 (1971年)	37,639	11,145,318	731	3,186,944	36,908	7,958,374
47年 (1972年)	39,990	12,667,321	997	4,342,269	38,993	8,325,052
48年 (1973年)	40,475	14,714,697	1,114	4,746,817	39,361	9,967,880
49年 (1974年)	38,952	14,981,520	979	4,962,022	37,973	10,019,498
50年 (1975年)	34,740	15,007,697	974	5,071,316	33,766	9,936,381
51年 (1976年)	36,765	16,322,119	1,161	5,710,040	35,604	10,612,079
52年 (1977年)	38,001	17,631,567	1,194	6,583,652	36,807	11,047,915
53年 (1978年)	41,467	18,895,085	1,260	7,238,807	40,207	11,656,278
54年 (1979年)	41,728	19,941,410	1,299	7,861,011	40,429	12,080,399
55年 (1980年)	37,393	20,241,097	1,214	8,093,423	36,179	12,147,674
56年 (1981年)	37,809	20,437,234	1,081	8,015,251	36,728	12,421,983
57年 (1982年)	36,403	21,057,416	1,012	8,443,316	35,391	12,614,100
58年 (1983年)	34,880	21,887,823	1,022	8,997,297	33,858	12,890,526
59年 (1984年)	33,073	21,621,850	986	8,889,878	32,087	12,731,972
60年 (1985年)	31,348	27,049,464	1,229	13,913,730	30,119	13,135,734
61年 (1986年)	31,800	27,169,577	1,215	13,366,552	30,585	13,803,025
62年 (1987年)	33,351	28,567,254	1,321	15,066,694	32,030	13,500,560
63年 (1988年)	33,247	30,737,879	1,486	16,030,738	31,761	14,707,141
平成 元年 (1989年)	33,162	30,446,830	1,719	15,069,396	31,443	15,377,434
2年 (1990年)	33,517	32,488,680	1,778	16,241,946	31,739	16,246,734
3年 (1991年)	33,279	36,278,645	2,435	19,687,910	30,844	16,590,735
4年 (1992年)	35,371	39,793,544	2,587	22,124,356	32,784	17,669,188
5年 (1993年)	37,048	42,014,828	2,844	22,274,929	34,204	19,739,899
6年 (1994年)	38,872	44,257,491	3,513	23,329,327	35,359	20,928,164
7年 (1995年)	39,041	47,756,521	4,450	25,486,744	34,591	22,269,777
8年 (1996年)	41,507	49,959,369	5,168	26,128,410	36,339	23,830,959
9年 (1997年)	41,630	53,768,859	5,287	27,982,762	36,343	25,786,097
10年 (1998年)	40,223	55,878,972	5,152	30,515,568	35,071	25,363,404
11年 (1999年)	40,346	56,060,843	5,437	31,434,123	34,909	24,626,720
12年 (2000年)	42,661	59,735,142	5,382	32,514,774	37,279	27,220,368
13年 (2001年)	41,775	61,813,678	5,345	34,883,779	36,430	26,929,899
14年 (2002年)	41,851	57,154,100	5,412	30,997,602	36,439	26,156,498
15年 (2003年)	41,708	54,367,900	5,923	28,256,948	35,785	26,110,952
16年 (2004年)	41,208	55,649,056	6,135	29,298,553	35,073	26,350,503
17年 (2005年)	39,225	54,309,273	6,213	30,819,719	33,012	23,489,554
18年 (2006年)	36,387	54,575,526	5,975	32,167,011	30,412	22,408,515
19年 (2007年)	35,740	52,185,501	5,772	32,114,852	29,968	20,070,649
20年 (2008年)	33,108	50,526,771	5,345	32,165,936	27,763	18,360,835
21年 (2009年)	31,277	50,839,683	4,958	33,297,945	26,319	17,541,738
22年 (2010年)	31,393	55,938,128	5,018	38,518,570	26,375	17,419,558
23年 (2011年)	31,177	59,938,498	4,943	42,644,113	26,234	17,294,385
24年 (2012年)	31,052	61,657,151	5,148	43,600,490	25,904	18,056,661
25年 (2013年)	30,505	57,707,740	4,967	39,674,762	25,538	18,032,978
26年 (2014年)	30,043	60,698,311	4,654	42,483,114	25,389	18,215,197
27年 (2015年)	30,070	74,733,537	4,656	56,059,386	25,414	18,674,151
28年 (2016年)	30,043	83,619,114	4,680	65,252,370	25,363	18,366,744
29年 (2017年)	29,915	85,134,616	4,454	66,470,908	25,461	18,663,708
30年 (2018年)	29,109	83,754,376	4,133	64,657,295	24,976	19,097,081
(前年比)	97.3%	98.4%	92.8%	97.3%	98.1%	102.3%

2. 航路別表

(単位: 隻、総トン)

		すべての入港船舶			
		H30. 1-12月	H29. 1-12月	同期増減	同期比
外航定期航路計	隻数	3,279	3,295	▲ 16	99.5%
	総トン数	28,997,161	24,708,549	4,288,612	117.4%
世界一周航路	隻数	0	0	0	
	総トン数	0	0	0	
北米西岸(メキシコ含む)航路	隻数	31	41	▲ 10	75.6%
	総トン数	858,786	1,098,348	▲ 239,562	78.2%
北米東岸(カリブ海含む)航路	隻数	0	0	0	
	総トン数	0	0	0	
北欧・地中海航路	隻数	0	0	0	
	総トン数	0	0	0	
南米西岸航路	隻数	0	0	0	
	総トン数	0	0	0	
南米東岸航路	隻数	0	0	0	
	総トン数	0	0	0	
アフリカ航路	隻数	0	0	0	
	総トン数	0	0	0	
豪州・ニュージーランド・南太平洋航路	隻数	0	0	0	
	総トン数	0	0	0	
印パ・ペルシャ・ベンガル航路	隻数	0	0	0	
	総トン数	0	0	0	
東南アジア航路	隻数	426	400	26	106.5%
	総トン数	7,477,390	6,985,800	491,590	107.0%
台湾航路	隻数	20	19	1	105.3%
	総トン数	203,680	193,496	10,184	105.3%
韓国航路	隻数	1,751	2,068	▲ 317	84.7%
	総トン数	9,115,402	7,660,957	1,454,445	119.0%
中国(ホンコン含む)航路	隻数	1,051	767	284	137.0%
	総トン数	11,341,903	8,769,948	2,571,955	129.3%
ナホトカ航路	隻数	0	0	0	
	総トン数	0	0	0	
外航不定期	隻数	854	1,159	▲ 305	73.7%
	総トン数	35,660,134	41,762,359	▲ 6,102,225	85.4%
内航定期航路計	隻数	15,023	15,078	▲ 55	99.6%
	総トン数	11,798,156	11,235,086	563,070	105.0%
うちフィーダー航路	隻数	311	357	▲ 46	87.1%
	総トン数	550,629	536,717	13,912	102.6%
内航不定期	隻数	9,953	10,383	▲ 430	95.9%
	総トン数	7,298,925	7,428,622	▲ 129,697	98.3%
総数	隻数	29,109	29,915	▲ 806	97.3%
	総トン数	83,754,376	85,134,616	▲ 1,380,240	98.4%

3. 船種別表

(単位:隻、総トン)

		外航船				内航船			
		H30. 1-12月	H29. 1-12月	同期増減	同期比	H30. 1-12月	H29. 1-12月	同期増減	同期比
客船	隻数	1,016	1,362	▲ 346	74.6%	11,727	11,723	4	100.0%
	総トン数	28,258,223	32,112,514	▲ 3,854,291	88.0%	2,341,348	2,253,369	87,979	103.9%
貨客船	隻数	0	0	0		0	0	0	
	総トン数	0	0	0		0	0	0	
一般貨物船	隻数	83	101	▲ 18	82.2%	1,101	1,161	▲ 60	94.8%
	総トン数	550,827	537,747	13,080	102.4%	732,160	573,540	158,620	127.7%
油送船	隻数	0	0	0		0	0	0	
	総トン数	0	0	0		0	0	0	
LPG船	隻数	0	0	0		270	278	▲ 8	97.1%
	総トン数	0	0	0		200,310	204,242	▲ 3,932	98.1%
LNG船	隻数	0	0	0		0	0	0	
	総トン数	0	0	0		0	0	0	
プロダクトオイルタンカー	隻数	51	49	2	104.1%	2,298	2,305	▲ 7	99.7%
	総トン数	55,053	50,425	4,628	109.2%	2,465,085	2,386,189	78,896	103.3%
ケミカル船	隻数	9	8	1	112.5%	89	78	11	114.1%
	総トン数	6,722	6,360	362	105.7%	40,967	35,668	5,299	114.9%
その他のタンカー・タンク船	隻数	0	2	▲ 2	0.0%	30	41	▲ 11	73.2%
	総トン数	0	2,122	▲ 2,122	0.0%	9,509	14,271	▲ 4,762	66.6%
穀物船	隻数	98	102	▲ 4	96.1%	142	138	4	102.9%
	総トン数	2,636,067	2,748,281	▲ 112,214	95.9%	46,237	50,698	▲ 4,461	91.2%
材木船	隻数	92	107	▲ 15	86.0%	1	0	1	
	総トン数	606,722	644,049	▲ 37,327	94.2%	259	0	259	
チップ船	隻数	0	0	0		0	0	0	
	総トン数	0	0	0		0	0	0	
鋼材船	隻数	12	4	8	300.0%	1,110	1,166	▲ 56	95.2%
	総トン数	30,113	4,885	25,228	616.4%	428,918	397,087	31,831	108.0%
砂利・砂・石材船	隻数	1	0	1		701	755	▲ 54	92.8%
	総トン数	2,993	0	2,993		1,014,693	1,149,455	▲ 134,762	88.3%
セメント船	隻数	0	0	0		132	152	▲ 20	86.8%
	総トン数	0	0	0		472,240	586,530	▲ 114,290	80.5%
石炭船	隻数	0	0	0		0	0	0	
	総トン数	0	0	0		0	0	0	
鉱石船	隻数	0	0	0		0	0	0	
	総トン数	0	0	0		0	0	0	
自動車専用船	隻数	328	268	60	122.4%	136	143	▲ 7	95.1%
	総トン数	5,289,460	4,373,905	915,555	120.9%	404,512	425,142	▲ 20,630	95.1%
その他専用船	隻数	161	163	▲ 2	98.8%	5	6	▲ 1	83.3%
	総トン数	1,331,215	1,284,250	46,965	103.7%	1,600	2,408	▲ 808	66.4%
フルコンテナ船	隻数	1,892	1,876	16	100.9%	307	357	▲ 50	86.0%
	総トン数	21,548,451	20,220,249	1,328,202	106.6%	550,863	536,717	14,146	102.6%
セミコンテナ船	隻数	13	25	▲ 12	52.0%	0	0	0	
	総トン数	346,649	673,616	▲ 326,967	51.5%	0	0	0	
RORO船	隻数	369	371	▲ 2	99.5%	906	910	▲ 4	99.6%
	総トン数	3,976,077	3,786,169	189,908	105.0%	6,012,667	5,632,065	380,602	106.8%
自動車航送船(フェリー)	隻数	0	0	0		2,628	2,771	▲ 143	94.8%
	総トン数	0	0	0		3,919,399	4,092,042	▲ 172,643	95.8%
漁船	隻数	0	0	0		2,922	3,054	▲ 132	95.7%
	総トン数	0	0	0		95,980	104,228	▲ 8,248	92.1%
その他	隻数	8	16	▲ 8	50.0%	471	423	48	111.3%
	総トン数	18,723	26,336	▲ 7,613	71.1%	360,334	220,057	140,277	163.7%
総数	隻数	4,133	4,454	▲ 321	92.8%	24,976	25,461	▲ 485	98.1%
	総トン数	64,657,295	66,470,908	▲ 1,813,613	97.3%	19,097,081	18,663,708	433,373	102.3%

4. トン階級別及び種別／月別表

		総 計		1 月		2 月		3月		4月		5月		
		隻 数	総トン数	隻 数	総トン数	隻 数	総トン数	隻 数	総トン数	隻 数	総トン数	隻 数	総トン数	
計	外航	4,133	64,657,295	319	5,076,029	333	5,237,579	327	4,326,224	358	5,703,954	356	5,265,148	
	内航	24,976	19,097,081	1,785	1,400,413	1,849	1,375,850	1,990	1,586,611	2,089	1,640,334	2,158	1,528,783	
階級別	100,000総トン以上	外航	164	23,247,725	14	2,126,500	16	2,187,927	8	1,039,704	16	2,091,941	13	1,898,713
		うちコンテナ船	0	0	0	0	0	0	0	0	0	0	0	0
	うち客 船	164	23,247,725	14	2,126,500	16	2,187,927	8	1,039,704	16	2,091,941	13	1,898,713	
	90,000総トン以上	外航	1	93,502	0	0	0	0	1	93,502	0	0	0	0
		うちコンテナ船	0	0	0	0	0	0	0	0	0	0	0	0
	80,000総トン以上	外航	2	168,723	1	85,861	0	0	0	0	0	0	0	0
		うちコンテナ船	0	0	0	0	0	0	0	0	0	0	0	0
	70,000総トン以上	外航	28	2,072,024	2	147,796	1	72,458	0	0	2	144,916	1	72,458
		うちコンテナ船	0	0	0	0	0	0	0	0	0	0	0	0
	60,000総トン以上	外航	6	381,103	0	0	1	64,546	1	61,214	1	61,214	0	0
		うちコンテナ船	0	0	0	0	0	0	0	0	0	0	0	0
	50,000総トン以上	外航	35	1,918,233	0	0	0	0	0	0	2	113,538	1	56,769
		うちコンテナ船	8	407,704	0	0	0	0	0	0	0	0	0	0
	40,000総トン以上	外航	24	1,009,120	1	43,872	1	43,189	2	87,352	2	85,314	3	128,506
		うちコンテナ船	3	126,921	0	0	0	0	0	0	1	42,307	1	42,307
	30,000総トン以上	外航	129	4,451,615	6	212,672	13	456,875	10	353,502	13	455,445	11	371,300
		うちコンテナ船	73	2,476,230	4	138,388	6	199,006	6	207,516	5	169,594	5	166,357
	20,000総トン以上	外航	192	4,832,565	18	456,102	15	376,628	17	440,548	21	530,748	22	547,137
		うちコンテナ船	92	2,456,361	10	265,835	11	287,683	13	346,773	12	321,528	11	285,825
	10,000総トン以上	外航	1,024	14,285,272	76	1,019,720	76	1,027,541	88	1,223,242	85	1,174,495	75	1,070,905
うちコンテナ船		390	6,797,543	27	458,189	26	457,781	31	545,768	31	542,254	33	585,735	
6,000総トン以上	外航	1,167	10,084,297	100	851,175	102	872,513	102	865,525	102	893,686	113	949,433	
	うちコンテナ船	205	1,866,224	14	125,310	18	165,082	20	181,955	17	155,599	15	137,806	
3,000総トン以上	外航	344	1,549,345	22	90,122	22	87,852	27	114,652	23	97,166	27	122,593	
	うちコンテナ船	445	1,712,968	31	120,124	34	129,924	35	135,942	40	151,850	35	138,655	
1,000総トン以上	外航	236	421,042	19	32,463	22	37,013	22	37,688	25	43,512	19	33,405	
	うちコンテナ船	3,654	6,148,268	276	453,312	266	444,660	284	466,582	305	510,029	302	523,723	
500総トン以上	外航	24	18,595	0	0	1	749	2	1,619	2	1,537	3	2,489	
	うちコンテナ船	2,103	1,568,066	198	144,835	194	142,121	174	127,649	170	127,379	164	125,734	
100総トン以上	外航	757	124,134	60	9,746	63	10,288	47	7,676	64	10,442	68	11,440	
	うちコンテナ船	10,316	2,890,056	610	156,191	628	173,850	891	267,341	998	271,379	932	254,764	
100総トン未満	外航	0	0	0	0	0	0	0	0	0	0	0	0	
	うちコンテナ船	7,838	309,351	624	27,894	681	29,007	550	20,006	523	25,315	679	26,343	
商船	外航	4,125	64,638,572	319	5,076,029	333	5,237,579	327	4,326,224	355	5,700,571	354	5,258,190	
	うちコンテナ船	18,955	14,721,368	1,361	1,055,437	1,393	1,079,594	1,573	1,275,342	1,606	1,251,762	1,603	1,147,553	
自動車航送船(フェリー)	外航	0	0	0	0	0	0	0	0	0	0	0	0	
	うちコンテナ船	2,628	3,919,399	216	307,666	193	268,416	181	270,075	222	338,963	228	342,613	
漁船	外航	0	0	0	0	0	0	0	0	0	0	0	0	
	うちコンテナ船	2,922	95,980	171	9,477	233	12,360	185	8,324	212	8,321	287	7,367	
避難船	外航	0	0	0	0	0	0	0	0	0	0	0	0	
	うちコンテナ船	0	0	0	0	0	0	0	0	0	0	0	0	
その他	外航	8	18,723	0	0	0	0	0	0	3	3,383	2	6,958	
	うちコンテナ船	471	360,334	37	27,833	30	15,480	51	32,870	49	41,288	40	31,250	

(単位:隻、総トン)

6月		7月		8月		9月		10月		11月		12月	
隻数	総トン数	隻数	総トン数	隻数	総トン数	隻数	総トン数	隻数	総トン数	隻数	総トン数	隻数	総トン数
358	6,234,429	348	5,839,257	364	5,265,012	338	6,130,591	358	5,682,657	346	4,957,306	328	4,939,109
2,209	1,645,901	2,230	1,699,508	2,195	1,599,013	2,086	1,611,362	2,145	1,793,409	2,109	1,585,398	2,131	1,630,499
20	2,716,592	16	2,276,183	10	1,407,932	20	2,889,967	12	1,632,760	8	1,237,695	11	1,741,811
0	0	0	0	0	0	0	0	0	0	0	0	0	0
20	2,716,592	16	2,276,183	10	1,407,932	20	2,889,967	12	1,632,760	8	1,237,695	11	1,741,811
0	0	0	0	0	0	0	0	0	0	0	0	0	0
0	0	0	0	0	0	0	0	0	0	0	0	0	0
0	0	0	0	0	0	0	0	0	0	0	0	0	0
0	0	0	0	0	0	0	0	0	0	0	0	0	0
0	0	0	0	0	0	0	0	0	0	0	0	0	0
0	0	0	0	0	0	0	0	0	0	0	0	0	0
0	0	0	0	0	0	0	0	0	0	0	0	0	0
0	0	0	0	0	0	0	0	0	0	0	0	0	0
0	0	0	0	0	0	0	0	0	0	0	0	0	0
0	0	0	0	0	0	0	0	0	0	0	0	0	0
0	0	0	0	0	0	0	0	0	0	0	0	0	0
0	0	0	0	0	0	0	0	1	82,862	0	0	0	0
0	0	0	0	0	0	0	0	0	0	0	0	0	0
0	0	0	0	0	0	0	0	1	82,862	0	0	0	0
0	0	0	0	0	0	0	0	0	0	0	0	0	0
0	0	0	0	0	0	0	0	0	0	0	0	0	0
0	0	0	0	0	0	0	0	0	0	0	0	0	0
0	0	0	0	0	0	0	0	0	0	0	0	0	0
2	144,916	2	144,916	5	365,170	2	150,676	5	376,690	6	452,028	0	0
0	0	0	0	0	0	0	0	0	0	0	0	0	0
2	144,916	2	144,916	5	365,170	2	150,676	5	376,690	6	452,028	0	0
0	0	0	0	0	0	0	0	0	0	0	0	0	0
0	0	0	0	0	0	0	0	0	0	0	0	0	0
0	0	0	0	0	0	0	0	0	0	0	0	0	0
0	0	0	0	0	0	0	0	0	0	0	0	0	0
1	65,697	0	0	0	0	0	0	1	62,735	1	65,697	0	0
0	0	0	0	0	0	0	0	0	0	0	0	0	0
0	0	0	0	0	0	0	0	1	62,735	0	0	0	0
0	0	0	0	0	0	0	0	0	0	0	0	0	0
0	0	0	0	0	0	0	0	0	0	0	0	0	0
0	0	0	0	0	0	0	0	0	0	0	0	0	0
0	0	0	0	0	0	0	0	0	0	0	0	0	0
3	159,387	6	340,614	6	335,154	5	260,621	7	367,532	1	56,769	4	227,849
0	0	0	0	0	0	4	203,852	4	203,852	0	0	0	0
3	159,387	6	340,614	6	335,154	1	56,769	3	163,680	1	56,769	3	170,307
0	0	0	0	0	0	0	0	2	100,284	0	0	0	0
0	0	0	0	0	0	0	0	0	0	0	0	0	0
0	0	0	0	0	0	0	0	2	100,284	0	0	0	0
2	83,499	1	40,119	3	124,029	3	124,298	3	124,555	1	41,192	2	83,195
1	42,307	0	0	0	0	0	0	0	0	0	0	0	0
0	0	0	0	0	0	0	0	0	0	0	0	0	0
0	0	0	0	0	0	0	0	0	0	0	0	0	0
0	0	0	0	0	0	0	0	0	0	0	0	0	0
0	0	0	0	0	0	0	0	0	0	0	0	0	0
10	333,375	13	437,113	12	430,823	6	201,425	11	369,817	14	478,856	10	350,412
7	222,285	8	266,642	7	253,213	3	95,365	5	166,561	9	310,675	8	280,628
0	0	0	0	0	0	0	0	0	0	0	0	0	0
0	0	0	0	0	0	0	0	0	0	0	0	0	0
0	0	0	0	0	0	0	0	0	0	0	0	0	0
0	0	0	0	0	0	0	0	0	0	0	0	0	0
19	476,328	10	253,474	13	324,801	15	370,468	11	276,212	15	380,645	16	399,474
10	265,256	2	54,424	4	108,884	3	82,510	4	108,569	6	165,356	6	163,718
3	73,991	5	122,845	4	98,418	3	73,281	1	24,782	6	146,562	5	122,135
2	44,944	3	79,782	0	0	1	26,594	3	67,416	0	0	0	0
0	0	0	0	0	0	0	0	0	0	0	0	0	0
2	44,944	3	79,782	0	0	1	26,594	3	67,416	0	0	0	0
87	1,216,367	93	1,315,863	93	1,327,423	85	1,186,125	94	1,332,454	87	1,206,668	85	1,184,469
33	582,912	39	675,848	40	701,523	31	539,779	37	640,044	30	518,714	32	548,996
0	0	0	0	0	0	0	0	0	0	0	0	0	0
35	364,310	37	385,244	28	291,479	34	356,493	36	374,813	35	364,346	36	374,813
0	0	0	0	0	0	0	0	0	0	0	0	0	0
0	0	0	0	0	0	0	0	0	0	0	0	0	0
95	828,524	96	845,017	86	748,013	89	770,354	98	864,088	95	819,457	89	776,512
20	181,955	17	151,967	17	156,185	18	162,279	15	137,932	16	145,364	18	164,790
35	162,279	31	144,411	31	145,434	28	129,363	32	148,485	37	173,589	29	133,399
28	106,420	32	122,122	42	160,508	39	144,685	37	144,492	52	202,549	40	155,697
21	35,989	16	30,518	23	40,830	19	35,597	17	31,934	17	32,564	16	29,529
327	554,398	329	558,580	336	576,018	315	533,106	330	559,866	279	458,508	305	509,486
2	1,490	1	749	3	2,497	1	749	3	2,247	3	2,234	3	2,235
155	117,382	159	121,740	163	121,766	161	120,617	185	138,267	175	129,054	205	151,522
61	9,986	63	10,280	79	12,906	65	10,948	63	10,286	61	9,912	63	10,224
955	261,577	840	248,156	913	263,096	769	237,385	816	240,041	1,036	271,517	928	244,759
0	0	0	0	0	0	0	0	0	0	0	0	0	0
687	14,915	813	31,917	696	29,961	749	30,203	721	30,298	516	14,060	599	29,432
356	6,227,046	348	5,839,257	363	5,264,013	338	6,130,591	358	5,682,657	346	4,957,306	328	4,939,109
1,614	1,273,496	1,652	1,288,348	1,705	1,204,822	1,568	1,224,987	1,651	1,407,580	1,617	1,257,768	1,612	1,254,679
0	0	0	0	0	0	0	0	0	0	0	0	0	0
220	342,588	224	349,578	244	376,455	224	340,872	240	359,774	206	283,555	230	338,844
0	0	0	0	0	0	0	0	0	0	0	0	0	0
346	6,640	323	8,423	224	7,358	258	6,402	217	5,890	229	6,142	237	9,276
0	0	0	0	0	0	0	0	0	0	0	0	0	0
0	0	0	0	0	0	0	0	0	0	0	0	0	0
2	7,383	0	0	1	999	0	0	0	0	0	0	0	0
29	23,177	31	53,159	22	10,378	36	39,101	37	20,165	57	37,933	52	27,700

第 3 章 海上出入貨物

1. 年次推移表

(単位:トン、%)

年次	総計	外国貿易			内国貿易		
		計	輸出	輸入	計	移出	移入
昭和 27年 (1952年)	1,286,409	57,548	10,602	46,946	1,228,861	840,593	388,268
37年 (1962年)	3,015,447	287,438	42,275	245,163	2,728,009	1,143,253	1,584,756
38年 (1963年)	2,992,455	478,297	33,049	445,248	2,514,158	768,090	1,746,068
39年 (1964年)	3,177,524	472,247	19,285	452,962	2,705,277	527,167	2,178,110
40年 (1965年)	4,182,808	619,893	15,428	604,465	3,562,915	531,033	3,031,882
41年 (1966年)	5,013,210	857,613	22,218	835,395	4,155,597	570,616	3,584,981
42年 (1967年)	6,456,275	1,144,117	26,611	1,117,506	5,312,158	583,078	4,729,080
43年 (1968年)	8,835,609	1,333,055	43,896	1,289,159	7,502,554	616,454	6,886,100
44年 (1969年)	9,000,391	1,345,226	84,359	1,260,867	7,655,165	655,073	7,000,092
45年 (1970年)	10,475,515	1,552,574	114,904	1,437,670	8,922,941	600,443	8,322,498
46年 (1971年)	10,749,402	1,684,208	127,243	1,556,965	9,065,194	561,230	8,503,964
47年 (1972年)	11,807,943	1,977,771	101,608	1,876,163	9,830,172	680,070	9,150,102
48年 (1973年)	14,550,407	2,284,102	99,783	2,184,319	12,266,305	1,033,276	11,233,029
49年 (1974年)	14,279,196	2,351,135	115,651	2,235,484	11,928,061	952,292	10,975,769
50年 (1975年)	13,649,765	2,105,463	129,765	1,975,698	11,544,302	1,163,702	10,380,600
51年 (1976年)	15,232,184	2,724,347	179,665	2,544,682	12,507,837	1,411,814	11,096,023
52年 (1977年)	16,129,842	3,128,293	234,434	2,893,859	13,001,549	1,588,613	11,412,936
53年 (1978年)	17,380,282	3,289,570	207,750	3,081,820	14,090,712	1,569,526	12,521,186
54年 (1979年)	18,618,580	3,617,153	272,365	3,344,788	15,001,427	1,756,664	13,244,763
55年 (1980年)	18,805,385	3,643,671	348,456	3,295,215	15,161,714	2,112,686	13,049,028
56年 (1981年)	18,221,418	3,637,077	371,217	3,265,860	14,584,341	2,289,842	12,294,499
57年 (1982年)	17,368,735	3,549,612	350,591	3,199,021	13,819,123	2,397,648	11,421,475
58年 (1983年)	18,021,791	3,880,927	405,979	3,474,948	14,140,864	2,204,802	11,936,062
59年 (1984年)	18,062,698	4,134,050	466,022	3,668,028	13,928,648	2,184,916	11,743,732
60年 (1985年)	19,774,210	5,296,470	1,021,326	4,275,144	14,477,740	2,418,170	12,059,570
61年 (1986年)	19,832,898	4,687,578	798,314	3,889,264	15,145,320	2,816,533	12,328,787
62年 (1987年)	21,215,618	5,243,337	968,791	4,274,546	15,972,281	3,019,034	12,953,247
63年 (1988年)	23,028,108	5,500,067	1,081,483	4,418,584	17,528,041	3,186,726	14,341,315
平成 元年 (1989年)	23,666,081	5,339,021	1,144,555	4,194,466	18,327,060	3,428,119	14,898,941
2年 (1990年)	24,940,444	5,437,582	1,053,527	4,384,055	19,502,862	3,587,099	15,915,763
3年 (1991年)	25,447,036	5,766,852	1,074,255	4,692,597	19,680,184	3,435,826	16,244,358
4年 (1992年)	27,366,830	6,311,593	1,246,023	5,065,570	21,055,237	3,639,665	17,415,572
5年 (1993年)	30,156,925	6,789,747	1,246,683	5,543,064	23,367,178	5,281,608	18,085,570
6年 (1994年)	31,258,538	7,484,429	1,750,509	5,733,920	23,774,109	6,023,150	17,750,959
7年 (1995年)	34,156,931	9,740,940	2,951,628	6,789,312	24,415,991	5,826,947	18,589,044
8年 (1996年)	34,131,166	9,317,195	2,732,806	6,584,389	24,813,971	5,965,895	18,848,076
9年 (1997年)	34,692,917	10,176,481	3,079,474	7,097,007	24,516,436	6,424,497	18,091,939
10年 (1998年)	35,174,263	9,950,494	3,310,235	6,640,259	25,223,769	7,590,070	17,633,699
11年 (1999年)	35,838,026	11,203,744	3,663,816	7,539,928	24,634,282	7,105,764	17,528,518
12年 (2000年)	36,248,496	11,920,180	3,745,795	8,174,385	24,328,316	6,768,314	17,560,002
13年 (2001年)	36,418,347	11,978,971	3,766,073	8,212,898	24,439,376	7,622,254	16,817,122
14年 (2002年)	36,696,249	12,322,517	4,182,807	8,139,710	24,373,732	7,709,024	16,664,708
15年 (2003年)	36,751,173	12,508,041	4,167,881	8,340,160	24,243,132	7,897,381	16,345,751
16年 (2004年)	36,444,075	12,924,354	4,343,410	8,580,944	23,519,721	7,698,220	15,821,501
17年 (2005年)	31,419,346	13,173,755	4,540,980	8,632,775	18,245,591	4,747,238	13,498,353
18年 (2006年)	29,192,572	13,345,378	4,734,296	8,611,082	15,847,194	3,394,870	12,452,324
19年 (2007年)	30,218,983	14,569,311	5,509,580	9,059,731	15,649,672	3,321,488	12,328,184
20年 (2008年)	29,127,553	14,989,953	5,616,927	9,373,026	14,137,600	3,192,656	10,944,944
21年 (2009年)	27,190,848	14,510,006	5,226,504	9,283,502	12,680,842	3,230,667	9,450,175
22年 (2010年)	29,681,245	16,594,885	6,278,546	10,316,339	13,086,360	3,509,562	9,576,798
23年 (2011年)	31,687,662	18,438,343	6,973,951	11,464,392	13,249,319	3,506,250	9,743,069
24年 (2012年)	32,354,129	18,298,099	7,046,473	11,251,626	14,056,030	3,763,569	10,292,461
25年 (2013年)	32,251,617	17,910,204	6,504,351	11,405,853	14,341,413	3,708,667	10,632,746
26年 (2014年)	33,807,369	18,493,626	7,233,273	11,260,353	15,313,743	4,094,701	11,219,042
27年 (2015年)	31,330,365	16,971,430	6,812,172	10,159,258	14,358,935	3,521,520	10,837,415
28年 (2016年)	31,330,559	17,378,961	7,061,793	10,317,168	13,951,598	3,326,357	10,625,241
29年 (2017年)	33,239,832	18,795,222	7,658,195	11,137,027	14,444,610	3,479,743	10,964,867
30年 (2018年)	34,259,778	19,400,872	8,332,964	11,067,908	14,858,906	3,942,588	10,916,318
(前年比)	103.1%	103.2%	108.8%	99.4%	102.9%	113.3%	99.6%

※ フェリー(自動車航送船)による航送車両トン数は含まない。

2. 品種別取扱量

(単位:トン)

品 種		合計	輸移出	輸移入	外貿計	輸出	輸入	内貿計	移出	移入
農 水 産 品	011 麦	832,710	129,560	703,150	669,433	32	669,401	163,277	129,528	33,749
	021 米	294,421	6,130	288,291	22,264	0	22,264	272,157	6,130	266,027
	022 とうもろこし	252,914	119,106	133,808	128,155	0	128,155	124,759	119,106	5,653
	023 豆類	188,294	8,728	179,566	169,074	196	168,878	19,220	8,532	10,688
	024 その他雑穀	19,797	9,035	10,762	4,689	23	4,666	15,108	9,012	6,096
	031 野菜・果物	626,613	13,994	612,619	619,008	12,848	606,160	7,605	1,146	6,459
	041 綿花	194	0	194	194	0	194	0	0	0
	051 その他農産品	622,579	32,913	589,666	359,266	31,199	328,067	263,313	1,714	261,599
	061 羊毛	2,272	128	2,144	2,080	128	1,952	192	0	192
	071 その他畜産品	169,984	13,761	156,223	152,840	13,601	139,239	17,144	160	16,984
	081 水産品	461,829	121,856	339,973	414,712	109,942	304,770	47,117	11,914	35,203
林 産 品	091 原木	38,182	11,224	26,958	27,979	1,147	26,832	10,203	10,077	126
	092 製材	255,616	18,877	236,739	247,340	16,208	231,132	8,276	2,669	5,607
	101 樹脂類	215,681	11,464	204,217	113,126	11,359	101,767	102,555	105	102,450
	111 木材チップ	14,053	12,020	2,033	1,805	0	1,805	12,248	12,020	228
	112 その他林産品	4,333	67	4,266	4,205	67	4,138	128	0	128
	121 薪炭	24,215	2,245	21,970	19,079	2,181	16,898	5,136	64	5,072
鉱 産 品	131 石炭	14,555	1,779	12,776	14,277	1,779	12,498	278	0	278
	141 鉄鉱石	109	109	0	109	109	0	0	0	0
	151 金属鉱	4,631	1,440	3,191	4,609	1,440	3,169	22	0	22
	161 砂利・砂	1,690,609	8,228	1,682,381	9,721	228	9,493	1,680,888	8,000	1,672,888
	162 石材	23,349	1,641	21,708	23,325	1,641	21,684	24	0	24
	171 原油	0	0	0	0	0	0	0	0	0
	181 りん鉱石	334	0	334	334	0	334	0	0	0
	191 石灰石	163,250	0	163,250	78	0	78	163,172	0	163,172
	201 原塩	124	0	124	124	0	124	0	0	0
	211 非金属鉱物	63,645	10,995	52,650	62,014	10,995	51,019	1,631	0	1,631
	金 属 機 械 工 業 品	221 鉄鋼	15,512	4,627	10,885	15,512	4,627	10,885	0	0
222 鋼材		746,456	193,137	553,319	72,399	17,153	55,246	674,057	175,984	498,073
231 非鉄金属		85,808	17,826	67,982	78,122	15,580	62,542	7,686	2,246	5,440
241 金属製品		582,355	183,503	398,852	405,274	33,373	371,901	177,081	150,130	26,951
251 鉄道車輛		2,090	182	1,908	222	182	40	1,868	0	1,868
252 完成自動車		5,429,451	3,913,035	1,516,416	3,468,096	3,382,698	85,398	1,961,355	530,337	1,431,018
253 その他輸送用車輛		4,331	2,489	1,842	4,203	2,361	1,842	128	128	0
254 二輪自動車		150,828	137,362	13,466	107,126	93,898	13,228	43,702	43,464	238
255 自動車部品		1,016,632	431,110	585,522	814,138	383,475	430,663	202,494	47,635	154,859
256 その他輸送機械		868,746	559,968	308,778	153,255	16,862	136,393	715,491	543,106	172,385
261 産業機械		754,942	530,218	224,724	607,703	425,140	182,563	147,239	105,078	42,161
262 電気機械	820,156	148,465	671,691	718,595	92,877	625,718	101,561	55,588	45,973	
263 測量・光学・医療用機械	23,007	11,379	11,628	21,966	10,369	11,597	1,041	1,010	31	
264 事務用機器	23,295	513	22,782	19,154	513	18,641	4,141	0	4,141	
265 その他機械	25,319	5,982	19,337	24,307	5,918	18,389	1,012	64	948	
化 学 工 業 品	271 陶磁器	88,926	67,195	21,731	23,663	3,086	20,577	65,263	64,109	1,154
	281 セメント	529,427	4,588	524,839	2,951	2,069	882	526,476	2,519	523,957
	291 ガラス類	20,861	1,857	19,004	20,171	1,857	18,314	690	0	690
	301 窯業品	1,111,105	29,563	1,081,542	83,832	17,881	65,951	27,273	11,682	15,591
	311 重油	304,673	0	304,673	0	0	0	304,673	0	304,673
	320 揮発油	1,872,920	0	1,872,920	8,638	0	8,638	1,864,282	0	1,864,282
	321 その他の石油	2,009,789	4,237	2,005,552	3,371	237	3,134	2,006,418	4,000	2,002,418
	322 LNG(液化天然ガス)	0	0	0	0	0	0	0	0	0
	323 LPG(液化石油ガス)	155,925	0	155,925	492	0	492	155,433	0	155,433
	324 その他石油製品	61,621	0	61,621	34,435	0	34,435	27,186	0	27,186
	331 コークス	256	256	0	0	0	0	256	256	0
軽 工 業 品	341 石炭製品	0	0	0	0	0	0	0	0	0
	351 化学薬品	377,446	255,600	121,846	333,214	238,876	94,338	44,232	16,724	27,508
	361 化学肥料	30,040	6,331	23,709	28,850	6,331	22,519	1,190	0	1,190
	371 染料・顔料・合成樹脂・その他化学工業品	625,384	244,449	380,935	458,379	176,651	281,728	167,005	67,798	99,207
	381 紙・パルプ	338,386	100,596	237,790	180,251	27,194	153,057	158,135	73,402	84,733
	391 糸及び紡績半製品	50,739	7,402	43,337	50,478	7,402	43,076	261	0	261
	401 その他繊維工業品	56,104	7,653	48,451	55,827	7,589	48,238	277	64	213
	411 砂糖	90,413	502	89,911	59,628	502	59,126	30,785	0	30,785
	421 製造食品	882,886	323,649	559,237	591,967	124,693	467,274	290,919	198,956	91,963
	422 飲料	206,796	165,272	41,524	177,378	144,983	32,395	29,418	20,289	9,129
	423 水	217,493	185,061	32,432	23,929	3,966	19,963	193,564	181,095	12,469
424 たばこ	11,186	7,122	4,064	3,498	747	2,751	7,688	6,375	1,313	
425 その他食料工業品	95,691	1,069	94,622	78,273	941	77,332	17,418	128	17,290	
雑 工 業 品	431 がん具	19,845	320	19,525	19,831	320	19,511	14	0	14
	441 衣服・身廻品・はきもの	1,144,551	106,020	1,038,531	1,116,415	94,517	1,021,898	28,136	11,503	16,633
	442 文房具・運動娯楽用品・楽器	80,608	13,683	66,925	79,660	13,292	66,368	948	391	557
	443 家具・装飾品	1,240,652	38,348	1,202,304	1,222,566	37,960	1,184,606	18,086	388	17,698
	444 その他日用品	638,957	225,324	413,633	454,797	67,551	387,246	184,160	157,773	26,387
	451 ゴム製品	1,704,642	1,468,139	236,503	1,642,994	1,425,932	217,062	61,648	42,207	19,441
特 殊 品	461 木製品	388,885	30,439	358,446	348,748	3,902	344,846	40,137	26,537	13,600
	471 その他製造工業品	104,807	30,904	73,903	96,086	23,928	72,158	8,721	6,976	1,745
	481 金属くず	144,946	134,175	10,771	131,941	123,146	8,795	13,005	11,029	1,976
	491 再利用資材	612,907	608,722	4,185	599,375	597,705	1,670	13,532	11,017	2,515
	501 動物性製飼料	939,485	76,090	863,395	764,129	3,575	760,554	175,356	72,515	102,841
	511 廃棄物	4	0	4	0	0	0	4	0	4
512 廃土砂	0	0	0	0	0	0	0	0	0	
521 輸送用容器	339,992	116,337	223,655	303,934	104,621	199,313	36,058	11,716	24,342	
531 取合せ品	1,113,891	700,708	413,183	1,104,977	94,838	1,009,139	1,003,394	605,870	397,524	
541 分類不能のもの	1,114,318	638,845	475,473	710,762	276,523	434,239	403,556	362,322	41,234	
合 計		34,259,778	12,275,552	21,984,226	19,400,872	8,332,964	11,067,908	14,858,906	3,942,588	10,916,318

3. 最終船卸港別／品種別表(輸移出)

国・地域/都道府県	品 種	貨物量 (トン)	港	品 種	貨物量 (トン)
総 計		12,275,552			
北海道	451 ゴム製品	1,053 1,053	苫小牧	451 ゴム製品	1,053 1,053
茨城県	501 動植物性製造飼肥料	602 602	鹿島	501 動植物性製造飼肥料	602 602
千葉県	011 麦	4,830 4,830	千葉	011 麦	4,830 4,830
東京都	021 米 024 その他雑穀 051 その他農産品 241 金属製品 252 完成自動車 255 自動車部品 256 その他輸送機械 261 産業機械 271 陶磁器 351 化学薬品 371 染料・顔料・合成樹脂・その他化学工業品 381 紙・パルプ 421 製造食品 422 飲料 423 水 451 ゴム製品 501 動植物性製造飼肥料 531 取合せ品 541 分類不能のもの	1,622,136 1,650 893 1,650 97,519 306,420 342 536,550 38,346 64,045 3,705 17,647 51,893 1,786 893 6,498 2,235 6,145 132,915 351,004	東京	021 米 024 その他雑穀 051 その他農産品 241 金属製品 252 完成自動車 255 自動車部品 256 その他輸送機械 261 産業機械 271 陶磁器 351 化学薬品 371 染料・顔料・合成樹脂・その他化学工業品 381 紙・パルプ 421 製造食品 422 飲料 423 水 451 ゴム製品 501 動植物性製造飼肥料 531 取合せ品 541 分類不能のもの	1,622,136 1,650 893 1,650 97,519 306,420 342 536,550 38,346 64,045 3,705 17,647 51,893 1,786 893 6,498 2,235 6,145 132,915 351,004
神奈川県	011 麦	7,516 7,516	横浜	011 麦	7,516 7,516
福井県	161 砂利・砂	1,000 1,000	福井	161 砂利・砂	1,000 1,000
静岡県	011 麦	644 644	大井川	011 麦	644 644
愛知県	531 取合せ品	704 704	名古屋	531 取合せ品	704 704
大阪府	321 その他の石油 531 取合せ品	70,443 4,000 66,443	大阪	531 取合せ品	66,443 66,443
			堺泉北	321 その他の石油	4,000 4,000
兵庫県	011 麦 024 その他雑穀 451 ゴム製品 501 動植物性製造飼肥料 531 取合せ品 541 分類不能のもの	22,344 9,054 1,878 6,016 1,012 4,012 372	神戸	011 麦 024 その他雑穀 451 ゴム製品 501 動植物性製造飼肥料 531 取合せ品 541 分類不能のもの	22,344 9,054 1,878 6,016 1,012 4,012 372
岡山県	011 麦 023 豆類	13,888 13,233 655	水島	011 麦 023 豆類	13,658 13,003 655
			岡山	011 麦	230 230
広島県	011 麦 022 どうもろこし 421 製造食品 501 動植物性製造飼肥料	30,833 17,808 7,700 2,135 3,190	尾道糸崎	022 どうもろこし	2,800 2,800
			広島	011 麦 022 どうもろこし 421 製造食品 501 動植物性製造飼肥料	28,033 17,808 4,900 2,135 3,190
山口県	231 非鉄金属 261 産業機械 521 輸送用容器 531 取合せ品	1,129 6 40 15 1,068	下関	231 非鉄金属 521 輸送用容器	21 6 15
			徳山下松	261 産業機械	40 40
			岩国	531 取合せ品	1,068 1,068

3. 最終船卸港別／品種別表(輸移出)

国・地域/都道府県	品 種	貨物量 (トン)	港	品 種	貨物量 (トン)
香川県		23,138	坂出		23,138
	011 麦	20,438		011 麦	20,438
	022 どうもろこし	700		022 どうもろこし	700
	161 砂利・砂	2,000		161 砂利・砂	2,000
愛媛県		12,029	三島川之江		12,029
	111 木材チップ	12,020		111 木材チップ	12,020
	381 紙・パルプ	8		381 紙・パルプ	8
	521 輸送用容器	1		521 輸送用容器	1
高知県	161 砂利・砂	1,000	高知	161 砂利・砂	1,000
福岡県		116,898	北九州		116,898
	011 麦	7,983		011 麦	7,983
	022 どうもろこし	79,022		022 どうもろこし	79,022
	023 豆類	3,693		023 豆類	3,693
	024 その他雑穀	997		024 その他雑穀	997
	262 電気機械	307		262 電気機械	307
	421 製造食品	2,163		421 製造食品	2,163
	501 動植物性製造飼肥料	22,349		501 動植物性製造飼肥料	22,349
	531 取合せ品	384		531 取合せ品	384
	長崎県			132,429	長崎
011 麦		1,500		42,513	
021 米		4,480	021 米	4,480	
024 その他雑穀		604	031 野菜・果物	832	
031 野菜・果物		832	262 電気機械	3,259	
222 鋼材		642	422 飲料	9,734	
241 金属製品		4,219	423 水	9,167	
256 その他輸送機械		731	441 衣服・身廻品・はきもの	3,406	
261 産業機械		620	531 取合せ品	11,635	
262 電気機械		10,294		19,027	
371 染料・顔料・合成樹脂・その他化学工業品		2,005	262 電気機械	324	
421 製造食品		17,600	421 製造食品	10,737	
422 飲料		18,815	422 飲料	2,874	
423 水		13,318	423 水	4,151	
441 衣服・身廻品・はきもの		4,347	441 衣服・身廻品・はきもの	941	
444 その他日用品		4,135		66,704	
501 動植物性製造飼肥料		10,206	241 金属製品	4,219	
531 取合せ品		38,081	261 産業機械	455	
			262 電気機械	6,671	
			371 染料・顔料・合成樹脂・その他化学工業品	2,005	
			421 製造食品	6,863	
			422 飲料	6,207	
			444 その他日用品	4,135	
			501 動植物性製造飼肥料	9,703	
			531 取合せ品	26,446	
				2,607	
			011 麦	1,500	
			024 その他雑穀	604	
			501 動植物性製造飼肥料	503	
				896	
		256 その他輸送機械	731		
		261 産業機械	165		
			642		
		222 鋼材	642		
熊本県		6,969	八代		3,969
	011 麦	3,366		011 麦	3,366
	161 砂利・砂	3,000		501 動植物性製造飼肥料	603
	501 動植物性製造飼肥料	603			3,000
			161 砂利・砂	3,000	
大分県	481 金属くず	10,901	大分	481 金属くず	10,901
宮崎県	161 砂利・砂	1,000	宮崎	161 砂利・砂	1,000
鹿児島県		44,122	鹿児島		2,099
	011 麦	7,078		022 どうもろこし	1,496
	022 どうもろこし	31,684		501 動植物性製造飼肥料	603
	501 動植物性製造飼肥料	5,360			33,743
			022 どうもろこし	30,188	

3. 最終船卸港別／品種別表(輸移出)

国・地域/都道府県	品 種	貨物量 (トン)	港	品 種	貨物量 (トン)
			志布志 谷山	501 動植物性製造飼肥料	3,555
				011 麦	6,390
				501 動植物性製造飼肥料	5,788
				011 麦	602
				501 動植物性製造飼肥料	1,890
				011 麦	1,290
				501 動植物性製造飼肥料	600
沖縄県		1,265,741	那覇		1,265,741
	011 麦	19,663		011 麦	19,663
	024 その他雑穀	4,640		024 その他雑穀	4,640
	091 原木	10,077		091 原木	10,077
	092 製材	2,477		092 製材	2,477
	222 鋼材	174,894		222 鋼材	174,894
	241 金属製品	43,813		241 金属製品	43,813
	252 完成自動車	152,090		252 完成自動車	152,090
	262 電気機械	41,073		262 電気機械	41,073
	281 セメント	2,519		281 セメント	2,519
	301 窯業品	10,873		301 窯業品	10,873
	371 染料・顔料・合成樹脂・その他化学工業品	45,917		371 染料・顔料・合成樹脂・その他化学工業品	45,917
	381 紙・パルプ	21,245		381 紙・パルプ	21,245
	421 製造食品	174,053		421 製造食品	174,053
	444 その他日用品	151,544		444 その他日用品	151,544
	461 木製品	26,537		461 木製品	26,537
	501 動植物性製造飼肥料	18,378		501 動植物性製造飼肥料	18,378
	521 輸送用容器	5,438		521 輸送用容器	5,438
	531 取合せ品	360,510		531 取合せ品	360,510
その他		186,420	海上		161,279
	011 麦	16,415		423 水	161,279
	023 豆類	4,184	県外諸港		
	423 水	161,279		011 麦	16,415
	501 動植物性製造飼肥料	4,542		023 豆類	4,184
				501 動植物性製造飼肥料	4,542
韓国		766,970	クワンヤン(群山)		2,100
	031 野菜・果物	59		481 金属くず	2,100
	051 その他農産品	608	インチョン(仁川)		
	081 水産品	3,305		081 水産品	32
	091 原木	14		231 非鉄金属	30
	101 樹脂類	256		252 完成自動車	64
	121 薪炭	258		254 二輪自動車	64
	161 砂利・砂	22		261 産業機械	2,992
	162 石材	738		262 電気機械	69
	222 鋼材	891		301 窯業品	64
	231 非鉄金属	1,095		351 化学薬品	64
	241 金属製品	282		371 染料・顔料・合成樹脂・その他化学工業品	90
	251 鉄道車輛	30		422 飲料	137
	252 完成自動車	268,578		441 衣服・身廻品・はきもの	1,640
	253 その他輸送用車輛	163		442 文房具・運動娯楽用品・楽器	91
	254 二輪自動車	9,661		444 その他日用品	75
	255 自動車部品	20,747		481 金属くず	21,586
	256 その他輸送機械	1,184		491 再利用資材	77
	261 産業機械	33,663		501 動植物性製造飼肥料	166
	262 電気機械	2,855		521 輸送用容器	95
	263 測量・光学・医療用機械	1,122		531 取合せ品	96
	265 その他機械	128		541 分類不能のもの	860
	271 陶磁器	32	クワンヤン(光陽)		
	301 窯業品	3,232		081 水産品	32
	351 化学薬品	24,942		222 鋼材	32
	361 化学肥料	51		252 完成自動車	9,510
	371 染料・顔料・合成樹脂・その他化学工業品	33,069		261 産業機械	39
	381 紙・パルプ	1,122		351 化学薬品	108
	391 糸及び紡績半製品	1,280		381 紙・パルプ	802
	401 その他繊維工業品	149		441 衣服・身廻品・はきもの	39
	421 製造食品	10,785		451 ゴム製品	1,258
	422 飲料	120,412		491 再利用資材	6,884
	423 水	23	ポーハン(浦項)		
	424 たばこ	254		481 金属くず	6,105
	425 その他食料工業品	64		6,105	
	441 衣服・身廻品・はきもの	4,441	プサン(釜山)		
	442 文房具・運動娯楽用品・楽器	1,822		031 野菜・果物	59
	443 家具装備品	588		051 その他農産品	608
	444 その他日用品	14,870		081 水産品	3,241
	451 ゴム製品	38,807		091 原木	14
	461 木製品	288		101 樹脂類	256
	471 その他製造工業品	1,084		121 薪炭	258
	481 金属くず	47,469		161 砂利・砂	22
	491 再利用資材	33,626			
	501 動植物性製造飼肥料	1,936			
	521 輸送用容器	41,154			

3. 最終船卸港別／品種別表(輸移出)

国・地域/都道府県	品 種	貨物量 (トン)	港	品 種	貨物量 (トン)	
	531 取合せ品	20,614		162 石材	738	
	541 分類不能のもの	19,197		222 鋼材	859	
				231 非鉄金属	1,065	
				241 金属製品	282	
				251 鉄道車輛	30	
				252 完成自動車	40,886	
				253 その他輸送用車輛	163	
				254 二輪自動車	9,597	
				255 自動車部品	20,747	
				256 その他輸送機械	1,184	
				261 産業機械	30,586	
				262 電気機械	2,786	
				263 測量・光学・医療用機械	1,122	
				265 その他機械	128	
				271 陶磁器	32	
				301 窯業品	3,168	
				351 化学薬品	24,770	
				361 化学肥料	51	
				371 染料・顔料・合成樹脂・その他化学工業品	32,979	
				381 紙・パルプ	320	
				391 糸及び紡績半製品	1,280	
				401 その他繊維工業品	149	
				421 製造食品	10,785	
				422 飲料	120,275	
				423 水	23	
				424 たばこ	254	
				425 その他食料工業品	64	
				441 衣服・身廻品・はきもの	2,762	
				442 文房具・運動娯楽用品・楽器	1,731	
				443 家具装備品	588	
				444 その他日用品	14,795	
				451 ゴム製品	37,549	
				461 木製品	288	
				471 その他製造工業品	1,084	
				481 金属くず	4,028	
				491 再利用資材	26,665	
				501 動植物性製造飼肥料	1,770	
				521 輸送用容器	41,059	
				531 取合せ品	20,518	
				541 分類不能のもの	18,337	
					ウルサン(蔚山)	4,648
					252 完成自動車	448
					481 金属くず	4,200
					ピョンテク(平沢)	220,816
					252 完成自動車	214,470
					261 産業機械	46
					481 金属くず	6,300
					タンジン(唐津)	3,150
					481 金属くず	3,150
					諸港	3,200
			252 完成自動車	3,200		
台湾		446,334	カオシュン(高雄)		69,194	
	011 麦	32	031 野菜・果物	2,014		
	031 野菜・果物	2,625	051 その他農産品	996		
	051 その他農産品	6,652	071 その他畜産品	280		
	071 その他畜産品	344	081 水産品	1,539		
	081 水産品	3,330	092 製材	35		
	091 原木	640	162 石材	276		
	092 製材	419	211 非金属鉱物	2,550		
	101 樹脂類	64	222 鋼材	103		
	162 石材	489	231 非鉄金属	1,273		
	211 非金属鉱物	3,020	252 完成自動車	32		
	222 鋼材	103	253 その他輸送用車輛	324		
	231 非鉄金属	2,284	254 二輪自動車	216		
	241 金属製品	185	255 自動車部品	309		
	252 完成自動車	165,258	256 その他輸送機械	622		
	253 その他輸送用車輛	400	261 産業機械	7,088		
	254 二輪自動車	4,152	262 電気機械	19,934		
	255 自動車部品	1,067	264 事務用機器	32		
	256 その他輸送機械	660	265 その他機械	41		
	261 産業機械	20,457	291 ガラス類	320		
	262 電気機械	20,929	301 窯業品	185		
	263 測量・光学・医療用機械	546	351 化学薬品	865		
	264 事務用機器	32	361 化学肥料	584		
	265 その他機械	370	371 染料・顔料・合成樹脂・その他化学工業品	6,826		
	271 陶磁器	128	381 紙・パルプ	96		
	291 ガラス類	320	411 砂糖	96		
	301 窯業品	963	421 製造食品	1,345		
	351 化学薬品	10,700	422 飲料	17		

3. 最終船卸港別／品種別表(輸移出)

国・地域/都道府県	品 種	貨物量 (トン)	港	品 種	貨物量 (トン)
	361 化学肥料	872		424 たばこ	32
	371 染料・顔料・合成樹脂・その他化学工業品	32,097		425 その他食料工業品	103
	381 紙・パルプ	3,900		442 文房具・運動娯楽用品・楽器	52
	401 その他繊維工業品	96		443 家具装備品	124
	411 砂糖	190		444 その他日用品	330
	421 製造食品	15,826		451 ゴム製品	721
	422 飲料	16,133		481 金属くず	4,606
	423 水	2,777		491 再利用資材	8,249
	424 たばこ	32		501 動植物性製造飼肥料	23
	425 その他食料工業品	103		521 輸送用容器	493
	441 衣服・身廻品・はきもの	2,082		531 取合せ品	2,721
	442 文房具・運動娯楽用品・楽器	610		541 分類不能のもの	3,742
	443 家具装備品	1,642			
	444 その他日用品	1,685	キールン(基隆)	051 その他農産品	884
	451 ゴム製品	16,945		071 その他畜産品	32
	461 木製品	313		081 水産品	296
	471 その他製造工業品	11		101 樹脂類	64
	481 金属くず	7,975		162 石材	165
	491 再利用資材	67,368		211 非金属鉱物	25
	501 動植物性製造飼肥料	138		231 非鉄金属	32
	521 輸送用容器	6,595		252 完成自動車	64
	531 取合せ品	11,361		254 二輪自動車	176
	541 分類不能のもの	11,414		261 産業機械	2,768
				262 電気機械	157
				265 その他機械	64
				271 陶磁器	64
				301 窯業品	669
				351 化学薬品	1,204
				361 化学肥料	128
				371 染料・顔料・合成樹脂・その他化学工業品	1,036
				381 紙・パルプ	1,721
				401 その他繊維工業品	96
				421 製造食品	5,844
				422 飲料	128
				423 水	384
				441 衣服・身廻品・はきもの	150
				443 家具装備品	161
				444 その他日用品	765
				451 ゴム製品	4,568
				481 金属くず	238
				491 再利用資材	5,910
				521 輸送用容器	5,318
				531 取合せ品	1,442
				541 分類不能のもの	1,270
			スーアオ(蘇澳)		2,994
				481 金属くず	2,994
			タイチュン(台中)		80,697
				051 その他農産品	2,292
				091 原木	640
				092 製材	177
				231 非鉄金属	180
				253 その他輸送用車輛	76
				254 二輪自動車	101
				255 自動車部品	298
				261 産業機械	7,430
				262 電気機械	151
				263 測量・光学・医療用機械	546
				351 化学薬品	1,131
				361 化学肥料	160
				371 染料・顔料・合成樹脂・その他化学工業品	4,192
				381 紙・パルプ	1,473
				411 砂糖	94
				421 製造食品	259
				423 水	32
				441 衣服・身廻品・はきもの	572
				443 家具装備品	30
				444 その他日用品	289
				451 ゴム製品	9,776
				461 木製品	313
				491 再利用資材	48,759
				521 輸送用容器	142
				531 取合せ品	608
				541 分類不能のもの	976
			台北(淡水新港)		94,376
				011 麦	32
				031 野菜・果物	611
				051 その他農産品	2,480
				071 その他畜産品	32
				081 水産品	1,495
				092 製材	207

3. 最終船卸港別／品種別表(輸移出)

国・地域/都道府県	品 種	貨物量 (トン)	港	品 種	貨物量 (トン)
				162 石材	48
				211 非金属鉱物	445
				231 非鉄金属	799
				241 金属製品	185
				252 完成自動車	1,912
				254 二輪自動車	3,659
				255 自動車部品	460
				256 その他輸送機械	38
				261 産業機械	3,171
				262 電気機械	687
				265 その他機械	265
				271 陶磁器	64
				301 窯業品	109
				351 化学薬品	7,500
				371 染料・顔料・合成樹脂・その他化学工業品	20,043
				381 紙・パルプ	610
				421 製造食品	8,378
				422 飲料	15,988
				423 水	2,361
				441 衣服・身廻品・はきもの	1,360
				442 文房具・運動娯楽用品・楽器	558
				443 家具装備品	1,327
				444 その他日用品	301
				451 ゴム製品	1,880
				471 その他製造工業品	11
				481 金属くず	137
				491 再利用資材	4,450
				501 動植物性製造飼肥料	115
				521 輸送用容器	642
				531 取合せ品	6,590
				541 分類不能のもの	5,426
			諸港		163,250
				252 完成自動車	163,250
中国		3,184,035	ペイハイ(北海)	264 事務用機器	164
	023 豆類	196			164
	031 野菜・果物	734			
	051 その他農産品	20,624	コワンチョウ(広州)		2,973
	071 その他畜産品	64		051 その他農産品	378
	081 水産品	12,990		252 完成自動車	640
	091 原木	493		255 自動車部品	96
	092 製材	15,394		263 測量・光学・医療用機械	32
	101 樹脂類	1,388		351 化学薬品	97
	121 薪炭	1,923		371 染料・顔料・合成樹脂・その他化学工業品	64
	131 石炭	1,779		441 衣服・身廻品・はきもの	653
	141 鉄鉱石	32		444 その他日用品	16
	151 金属鉱物	320		471 その他製造工業品	52
	162 石材	382		481 金属くず	78
	211 非金属鉱物	1,530		491 再利用資材	846
	221 鉄鋼	3,268		531 取合せ品	21
	222 鋼材	5,422	チーワン(赤湾)		119
	231 非鉄金属	6,880		351 化学薬品	64
	241 金属製品	19,682		541 分類不能のもの	55
	252 完成自動車	2,114,216	チョンテン(重慶)		1,249
	253 その他輸送用車輛	96		252 完成自動車	379
	254 二輪自動車	1,883		261 産業機械	448
	255 自動車部品	20,550		441 衣服・身廻品・はきもの	187
	256 その他輸送機械	1,659		541 分類不能のもの	235
	261 産業機械	61,982	ダイレン(大連)		236,091
	262 電気機械	13,275		031 野菜・果物	30
	263 測量・光学・医療用機械	3,724		081 水産品	2,201
	264 事務用機器	296		092 製材	1,370
	271 陶磁器	1,101		162 石材	192
	281 セメント	960		221 鉄鋼	3,012
	291 ガラス類	146		222 鋼材	2,679
	301 窯業品	1,397		231 非鉄金属	160
	321 その他の石油	113		252 完成自動車	193,160
	351 化学薬品	46,179		255 自動車部品	539
	361 化学肥料	4,612		256 その他輸送機械	64
	371 染料・顔料・合成樹脂・その他化学工業品	62,353		261 産業機械	2,070
	381 紙・パルプ	8,684		262 電気機械	3,171
	391 糸及び紡績半製品	2,686		263 測量・光学・医療用機械	256
	401 その他繊維工業品	1,798		321 その他の石油	113
	421 製造食品	12,389		351 化学薬品	6,557
	422 飲料	3,660		371 染料・顔料・合成樹脂・その他化学工業品	787
	423 水	406		401 その他繊維工業品	96
	425 その他食料工業品	384		421 製造食品	2,565
	441 衣服・身廻品・はきもの	69,432		422 飲料	160
	442 文房具・運動娯楽用品・楽器	4,198		423 水	234
	443 家具装備品	5,436		441 衣服・身廻品・はきもの	8,837
	444 その他日用品	5,208			
	451 ゴム製品	19,085			
	461 木製品	2,582			

3. 最終船卸港別／品種別表(輸移出)

国・地域/都道府県	品 種	貨物量 (トン)	港	品 種	貨物量 (トン)
	471 その他製造工業品	12,283		442 文房具・運動娯楽用品・楽器	472
	481 金属くず	15,985		443 家具装備品	64
	491 再利用資材	406,910		444 その他日用品	796
	501 動植物性製造飼肥料	106		451 ゴム製品	516
	521 輸送用容器	3,746		461 木製品	310
	531 取合せ品	27,476		471 その他製造工業品	96
	541 分類不能のもの	153,938		491 再利用資材	163
				521 輸送用容器	688
				531 取合せ品	3,405
				541 分類不能のもの	1,328
			フーチョウ(福州)		4,181
				081 水産品	102
				231 非鉄金属	2,662
				261 産業機械	567
				262 電気機械	183
				422 飲料	64
				441 衣服・身廻品・はきもの	539
				541 分類不能のもの	64
			ワンポア(黄埔)		906,437
				091 原木	461
				092 製材	7,860
				222 鋼材	32
				252 完成自動車	885,230
				254 二輪自動車	109
				261 産業機械	1,037
				262 電気機械	1,352
				351 化学薬品	4,086
				371 染料・顔料・合成樹脂・その他化学工業品	870
				381 紙・パルプ	352
				391 糸及び紡績半製品	116
				421 製造食品	44
				441 衣服・身廻品・はきもの	3,974
				442 文房具・運動娯楽用品・楽器	327
				443 家具装備品	64
				461 木製品	288
				481 金属くず	64
				531 取合せ品	76
				541 分類不能のもの	95
			チウチャン(九江)		2,580
				131 石炭	64
				256 その他輸送機械	64
				261 産業機械	1,348
				371 染料・顔料・合成樹脂・その他化学工業品	539
				421 製造食品	64
				444 その他日用品	32
				481 金属くず	237
				531 取合せ品	160
				541 分類不能のもの	72
			リエンユンカン(運雲港)		25,594
				255 自動車部品	203
				261 産業機械	2,021
				351 化学薬品	1,734
				361 化学肥料	185
				371 染料・顔料・合成樹脂・その他化学工業品	8,480
				442 文房具・運動娯楽用品・楽器	41
				444 その他日用品	39
				451 ゴム製品	113
				491 再利用資材	12,682
				541 分類不能のもの	96
			ナンキン(南京)		24,431
				254 二輪自動車	381
				255 自動車部品	106
				261 産業機械	573
				371 染料・顔料・合成樹脂・その他化学工業品	128
				441 衣服・身廻品・はきもの	64
				443 家具装備品	66
				521 輸送用容器	9
				541 分類不能のもの	23,104
			ナントン(南通)		587
				256 その他輸送機械	96
				261 産業機械	88
				421 製造食品	76
				441 衣服・身廻品・はきもの	212
				491 再利用資材	64
				531 取合せ品	51
			ニンポーチョウshan(寧波一舟山)		103,944
				051 その他農産品	14,198

3. 最終船卸港別／品種別表(輸移出)

国・地域/都道府県	品 種	貨物量 (トン)	港	品 種	貨物量 (トン)
				081 水産品	1,976
				101 樹脂類	1,159
				151 金属鉱	64
				222 鋼材	36
				231 非鉄金属	2,525
				241 金属製品	144
				255 自動車部品	660
				256 その他輸送機械	32
				261 産業機械	703
				262 電気機械	443
				351 化学薬品	1,056
				371 染料・顔料・合成樹脂・その他化学工業品	5,528
				381 紙・パルプ	4,139
				401 その他繊維工業品	103
				421 製造食品	93
				422 飲料	230
				441 衣服・身廻品・はきもの	33,622
				444 その他日用品	1,403
				471 その他製造工業品	7
				481 金属くず	9,968
				491 再利用資材	20,364
				521 輸送用容器	160
				531 取合せ品	1,442
				541 分類不能のもの	3,889
			チンタオ(青島)		107,939
				023 豆類	64
				031 野菜・果物	672
				071 その他畜産品	32
				081 水産品	1,396
				092 製材	640
				121 薪炭	32
				221 鉄鋼	256
				222 鋼材	1,748
				241 金属製品	173
				252 完成自動車	256
				255 自動車部品	1,404
				256 その他輸送機械	64
				261 産業機械	2,013
				262 電気機械	108
				301 窯業品	83
				351 化学薬品	2,293
				361 化学肥料	4,171
				371 染料・顔料・合成樹脂・その他化学工業品	1,509
				381 紙・パルプ	49
				401 その他繊維工業品	32
				421 製造食品	2,213
				422 飲料	64
				425 その他食料工業品	352
				441 衣服・身廻品・はきもの	8,999
				443 家具装備品	601
				444 その他日用品	58
				451 ゴム製品	2,556
				461 木製品	768
				471 その他製造工業品	101
				481 金属くず	2,079
				491 再利用資材	59,878
				501 動植物性製造飼肥料	42
				521 輸送用容器	221
				531 取合せ品	3,269
				541 分類不能のもの	9,743
			チンワンタオ(秦皇)		622
				081 水産品	489
				261 産業機械	133
			リザオ(日照)		160
				541 分類不能のもの	160
			シヤンハイ(上海)		914,651
				051 その他農産品	386
				081 水産品	635
				091 原木	32
				092 製材	4,936
				101 樹脂類	165
				141 鉄鉱石	32
				151 金属鉱	224
				162 石材	190
				211 非金属鉱物	200
				222 鋼材	646
				231 非鉄金属	628
				241 金属製品	13,040
				252 完成自動車	620,401
				253 その他輸送用車輛	96

3. 最終船卸港別／品種別表(輸移出)

国・地域/都道府県	品 種	貨物量 (トン)	港	品 種	貨物量 (トン)
				254 二輪自動車	311
				255 自動車部品	12,443
				256 その他輸送機械	1,302
				261 産業機械	36,648
				262 電気機械	5,100
				263 測量・光学・医療用機械	1,225
				264 事務用機器	16
				271 陶磁器	1,079
				291 ガラス類	114
				301 窯業品	447
				351 化学薬品	19,223
				361 化学肥料	256
				371 染料・顔料・合成樹脂・その他化学工業品	26,896
				381 紙・パルプ	3,434
				391 糸及び紡績半製品	2,570
				401 その他繊維工業品	799
				421 製造食品	4,522
				422 飲料	1,189
				423 水	44
				425 その他食料工業品	32
				441 衣服・身廻品・はきもの	5,141
				442 文房具・運動娯楽用品・楽器	1,781
				443 家具装備品	3,667
				444 その他日用品	1,115
				451 ゴム製品	10,092
				461 木製品	32
				471 その他製造工業品	9,226
				481 金属くず	27
				491 再利用資材	69,928
				521 輸送用容器	984
				531 取合せ品	17,540
				541 分類不能のもの	35,857
			シエロウ(蛇口)		106,056
				023 豆類	100
				051 その他農産品	4,230
				211 非金属鉱物	90
				241 金属製品	6,037
				254 二輪自動車	570
				256 その他輸送機械	37
				261 産業機械	6,238
				262 電気機械	44
				263 測量・光学・医療用機械	64
				351 化学薬品	508
				371 染料・顔料・合成樹脂・その他化学工業品	1,371
				421 製造食品	417
				422 飲料	118
				442 文房具・運動娯楽用品・楽器	16
				443 家具装備品	38
				444 その他日用品	192
				451 ゴム製品	32
				471 その他製造工業品	1,332
				491 再利用資材	83,972
				521 輸送用容器	64
				531 取合せ品	374
				541 分類不能のもの	212
			シエンチェン(深洲)		384
				255 自動車部品	160
				261 産業機械	224
			スフトウ(仙頭)		117
				261 産業機械	117
			タイツァン(太倉)		113,654
				081 水産品	70
				092 製材	588
				255 自動車部品	1,727
				261 産業機械	1,903
				351 化学薬品	1,440
				371 染料・顔料・合成樹脂・その他化学工業品	7,464
				441 衣服・身廻品・はきもの	222
				442 文房具・運動娯楽用品・楽器	504
				443 家具装備品	18
				451 ゴム製品	306
				471 その他製造工業品	1,111
				481 金属くず	48
				491 再利用資材	45,349
				521 輸送用容器	146
				531 取合せ品	160
				541 分類不能のもの	52,598
			ウェイハイ(威海)		1,530
				081 水産品	658

3. 最終船卸港別／品種別表(輸移出)

国・地域/都道府県	品 種	貨物量 (トン)	港	品 種	貨物量 (トン)
				371 染料・顔料・合成樹脂・その他化学工業品	16
				421 製造食品	72
				422 飲料	61
				423 水	32
				441 衣服・身廻品・はきもの	451
				471 その他製造工業品	32
				531 取合せ品	48
				541 分類不能のもの	160
			ウェンチョウ(温州)		182
				371 染料・顔料・合成樹脂・その他化学工業品	160
				443 家具装備品	22
			ウーハン(武漢)		1,455
				255 自動車部品	632
				261 産業機械	134
				351 化学薬品	480
				421 製造食品	32
				441 衣服・身廻品・はきもの	32
				531 取合せ品	17
				541 分類不能のもの	128
			ウーフー(蕪湖)		96
				371 染料・顔料・合成樹脂・その他化学工業品	96
			シアメン(廈門)		3,226
				252 完成自動車	870
				261 産業機械	554
				262 電気機械	37
				371 染料・顔料・合成樹脂・その他化学工業品	575
				421 製造食品	256
				422 飲料	23
				441 衣服・身廻品・はきもの	295
				442 文房具・運動娯楽用品・楽器	32
				443 家具装備品	35
				444 その他日用品	64
				451 ゴム製品	145
				461 木製品	74
				521 輸送用容器	32
				531 取合せ品	78
				541 分類不能のもの	156
			シンカン(新港, 天津)		526,847
				023 豆類	32
				081 水産品	122
				101 樹脂類	64
				121 薪炭	1,891
				131 石炭	1,715
				151 金属鉱	32
				211 非金属鉱物	1,240
				231 非鉄金属	11
				241 金属製品	192
				252 完成自動車	413,280
				254 二輪自動車	480
				255 自動車部品	2,477
				261 産業機械	3,422
				262 電気機械	2,692
				263 測量・光学・医療用機械	1,024
				281 セメント	960
				291 ガラス類	32
				301 窯業品	867
				351 化学薬品	5,039
				371 染料・顔料・合成樹脂・その他化学工業品	6,876
				381 紙・パルプ	384
				401 その他繊維工業品	768
				421 製造食品	1,102
				422 飲料	1,655
				423 水	47
				441 衣服・身廻品・はきもの	2,852
				442 文房具・運動娯楽用品・楽器	884
				443 家具装備品	778
				444 その他日用品	1,252
				451 ゴム製品	3,941
				471 その他製造工業品	294
				481 金属くず	49
				491 再利用資材	48,259
				521 輸送用容器	101
				531 取合せ品	354
				541 分類不能のもの	21,679
			イエントイ(煙台)		7,733
				031 野菜・果物	32
				071 その他畜産品	32
				081 水産品	3,977

3. 最終船卸港別／品種別表(輸移出)

国・地域/都道府県	品 種	貨物量 (トン)	港	品 種	貨物量 (トン)
				222 鋼材	119
				255 自動車部品	39
				261 産業機械	416
				351 化学薬品	256
				371 染料・顔料・合成樹脂・その他化学工業品	763
				421 製造食品	663
				441 衣服・身廻品・はきもの	23
				471 その他製造工業品	32
				491 再利用資材	955
				521 輸送用容器	256
				531 取合せ品	92
				541 分類不能のもの	78
			イエンティエン(塩田)		1,594
				051 その他農産品	24
				261 産業機械	160
				263 測量・光学・医療用機械	64
				351 化学薬品	446
				371 染料・顔料・合成樹脂・その他化学工業品	167
				441 衣服・身廻品・はきもの	462
				541 分類不能のもの	271
			インコウ(營口)		603
				081 水産品	603
			チャンチアガン(張家港)		2,530
				261 産業機械	96
				351 化学薬品	457
				531 取合せ品	64
				541 分類不能のもの	1,913
			チャンチアン(湛江)		179
				351 化学薬品	153
				541 分類不能のもの	26
			チェンチアン(中山)		118
				255 自動車部品	64
				271 陶磁器	22
				541 分類不能のもの	32
			チューハイ(珠海)		1,070
				261 産業機械	11
				263 測量・光学・医療用機械	1,059
			フォーシャン(仏山)		198
				254 二輪自動車	32
				261 産業機械	38
				264 事務用機器	64
				441 衣服・身廻品・はきもの	64
			チアンイン(江陰)		1,604
				222 鋼材	162
				422 飲料	32
				444 その他日用品	22
				521 輸送用容器	1,082
				531 取合せ品	114
				541 分類不能のもの	192
			リエンホフシャン(蓮花山)		470
				051 その他農産品	387
				081 水産品	19
				422 飲料	64
			ナンハイ(南海)		2,719
				051 その他農産品	1,021
				231 非鉄金属	64
				241 金属製品	96
				351 化学薬品	32
				444 その他日用品	188
				481 金属くず	1,318
			ナンシャー(南沙)		4,759
				351 化学薬品	320
				381 紙・パルプ	326
				441 衣服・身廻品・はきもの	2,754
				444 その他日用品	31
				491 再利用資材	1,239
				531 取合せ品	89
			ロンチー(容奇)		17
				423 水	17
			シュントー(順徳)		51
				441 衣服・身廻品・はきもの	32

3. 最終船卸港別／品種別表(輸移出)

国・地域/都道府県	品 種	貨物量 (トン)	港	品 種	貨物量 (トン)
				531 取合せ品	19
			ウーチョウ(梧州)		1,247
				231 非鉄金属	731
				481 金属くず	516
			シンアン(興安)		17
				441 衣服・身廻品・はきもの	17
			シンホエ(新会)		1,938
				351 化学薬品	1,938
			ヤンチョウ(揚州)		602
				261 産業機械	602
			ザーブー(乍浦)		44,166
				491 再利用資材	43,246
				541 分類不能のもの	920
			シーダオ(石島)		987
				081 水産品	742
				421 製造食品	181
				501 動植物性製造飼肥料	64
			チャンシュー(常熟)		1,387
				451 ゴム製品	1,384
				521 輸送用容器	3
			ホフトウー(花都)		243
				421 製造食品	89
				481 金属くず	90
				531 取合せ品	64
			マーワン(マー湾)		64
				231 非鉄金属	64
			ムシャク(無錫)		16
				261 産業機械	16
			京唐(ジンタン)		1,301
				261 産業機械	32
				491 再利用資材	1,269
			諸港		23,153
				231 非鉄金属	35
				261 産業機械	370
				262 電気機械	145
				264 事務用機器	52
				371 染料・顔料・合成樹脂・その他化学工業品	64
				423 水	32
				442 文房具・運動娯楽用品・楽器	141
				443 家具装備品	83
				461 木製品	1,110
				481 金属くず	1,511
				491 再利用資材	18,696
				531 取合せ品	39
				541 分類不能のもの	875
中国(ホンコン)		200,240	ホンコン(香港)		200,240
	031 野菜・果物	8,023		031 野菜・果物	8,023
	051 その他農産品	1,174		051 その他農産品	1,174
	071 その他畜産品	9,270		071 その他畜産品	9,270
	081 水産品	760		081 水産品	760
	222 鋼材	276		222 鋼材	276
	231 非鉄金属	176		231 非鉄金属	176
	241 金属製品	2,024		241 金属製品	2,024
	252 完成自動車	29,282		252 完成自動車	29,282
	254 二輪自動車	1,368		254 二輪自動車	1,368
	255 自動車部品	1,873		255 自動車部品	1,873
	261 産業機械	43,530		261 産業機械	43,530
	262 電気機械	2,241		262 電気機械	2,241
	264 事務用機器	148		264 事務用機器	148
	271 陶磁器	180		271 陶磁器	180
	351 化学薬品	7,488		351 化学薬品	7,488
	371 染料・顔料・合成樹脂・その他化学工業品	8,312		371 染料・顔料・合成樹脂・その他化学工業品	8,312
	381 紙・パルプ	44		381 紙・パルプ	44
	391 糸及び紡績半製品	140		391 糸及び紡績半製品	140
	401 その他繊維工業品	165		401 その他繊維工業品	165
	411 砂糖	214		411 砂糖	214
	421 製造食品	36,221		421 製造食品	36,221
	422 飲料	3,098		422 飲料	3,098
	423 水	571		423 水	571
	441 衣服・身廻品・はきもの	2,302		441 衣服・身廻品・はきもの	2,302
	442 文房具・運動娯楽用品・楽器	278		442 文房具・運動娯楽用品・楽器	278

3. 最終船卸港別／品種別表(輸移出)

国・地域/都道府県	品 種	貨物量 (トン)	港	品 種	貨物量 (トン)
	443 家具装備品	2,155		443 家具装備品	2,155
	444 その他日用品	669		444 その他日用品	669
	451 ゴム製品	13,250		451 ゴム製品	13,250
	461 木製品	106		461 木製品	106
	471 その他製造工業品	4,221		471 その他製造工業品	4,221
	481 金属くず	1,861		481 金属くず	1,861
	491 再利用資材	1,387		491 再利用資材	1,387
	501 動植物性製造飼肥料	281		501 動植物性製造飼肥料	281
	521 輸送用容器	242		521 輸送用容器	242
	531 取合せ品	13,033		531 取合せ品	13,033
	541 分類不能のもの	3,877		541 分類不能のもの	3,877
中国(マカオ)		745	マカオ(澳門)		745
	254 二輪自動車	195		254 二輪自動車	195
	371 染料・顔料・合成樹脂・その他化学工業品	115		371 染料・顔料・合成樹脂・その他化学工業品	115
	421 製造食品	85		421 製造食品	85
	441 衣服・身廻品・はきもの	96		441 衣服・身廻品・はきもの	96
	444 その他日用品	16		444 その他日用品	16
	531 取合せ品	238		531 取合せ品	238
インドネシア		94,820	バタン		826
	081 水産品	1,648		255 自動車部品	320
	101 樹脂類	230		261 産業機械	96
	161 砂利・砂	56		371 染料・顔料・合成樹脂・その他化学工業品	384
	222 鋼材	2,495		531 取合せ品	26
	231 非鉄金属	808			
	241 金属製品	2,483	ペラワン		630
	252 完成自動車	128		351 化学薬品	438
	254 二輪自動車	412		521 輸送用容器	192
	255 自動車部品	4,288			
	261 産業機械	10,965	ピンタン		220
	262 電気機械	4,465		241 金属製品	179
	265 その他機械	360		261 産業機械	32
	301 窯業品	2,706		371 染料・顔料・合成樹脂・その他化学工業品	9
	351 化学薬品	18,480			
	371 染料・顔料・合成樹脂・その他化学工業品	1,296	ジャカルタ		49,632
	421 製造食品	213		081 水産品	81
	441 衣服・身廻品・はきもの	179		101 樹脂類	230
	443 家具装備品	3,046		161 砂利・砂	56
	451 ゴム製品	13,212		222 鋼材	2,495
	471 その他製造工業品	246		231 非鉄金属	40
	481 金属くず	128		252 完成自動車	128
	491 再利用資材	2,698		254 二輪自動車	412
	521 輸送用容器	9,486		255 自動車部品	1,990
	531 取合せ品	1,597		261 産業機械	6,169
	541 分類不能のもの	13,195		262 電気機械	456
				265 その他機械	32
				301 窯業品	23
				351 化学薬品	15,522
				371 染料・顔料・合成樹脂・その他化学工業品	903
				421 製造食品	213
				441 衣服・身廻品・はきもの	160
				443 家具装備品	358
				451 ゴム製品	13,080
				471 その他製造工業品	246
				481 金属くず	128
				491 再利用資材	2,274
				521 輸送用容器	2,319
				531 取合せ品	1,507
				541 分類不能のもの	810
			パレンバン		7,744
				443 家具装備品	2,624
				521 輸送用容器	5,120
			ポンチアナ		6,379
				231 非鉄金属	768
				241 金属製品	2,304
				262 電気機械	3,043
				451 ゴム製品	132
				541 分類不能のもの	132
			セマラン		4,252
				081 水産品	600
				255 自動車部品	1,638
				261 産業機械	64
				262 電気機械	256
				265 その他機械	328
				521 輸送用容器	1,302
				531 取合せ品	64
			スラバヤ		25,137
				081 水産品	967
				255 自動車部品	340

3. 最終船卸港別／品種別表(輸移出)

国・地域/都道府県	品 種	貨物量 (トン)	港	品 種	貨物量 (トン)
				261 産業機械	4,604
				262 電気機械	710
				301 窯業品	2,683
				351 化学薬品	2,520
				441 衣服・身廻品・はきもの	19
				443 家具装備品	64
				491 再利用資材	424
				521 輸送用容器	553
				541 分類不能のもの	12,253
カンボジア		17,873	コンボンソム		10,615
	051 その他農産品	171		252 完成自動車	1,877
	252 完成自動車	2,011		254 二輪自動車	574
	254 二輪自動車	1,536		255 自動車部品	478
	255 自動車部品	2,444		256 その他輸送機械	1,735
	256 その他輸送機械	2,790		261 産業機械	1,564
	261 産業機械	2,551		262 電気機械	1,295
	262 電気機械	1,461		371 染料・顔料・合成樹脂・その他化学工業品	22
	351 化学薬品	54		421 製造食品	64
	361 化学肥料	284		441 衣服・身廻品・はきもの	676
	371 染料・顔料・合成樹脂・その他化学工業品	66		444 その他日用品	1,474
	421 製造食品	96		451 ゴム製品	792
	441 衣服・身廻品・はきもの	999		531 取合せ品	64
	443 家具装備品	56			
	444 その他日用品	1,688	プノンペン		418
	451 ゴム製品	792		261 産業機械	36
	491 再利用資材	188		351 化学薬品	54
	531 取合せ品	641		361 化学肥料	284
	541 分類不能のもの	45		371 染料・顔料・合成樹脂・その他化学工業品	44
			シアヌークヴィル		6,840
				051 その他農産品	171
				252 完成自動車	134
				254 二輪自動車	962
				255 自動車部品	1,966
				256 その他輸送機械	1,055
				261 産業機械	951
				262 電気機械	166
				421 製造食品	32
				441 衣服・身廻品・はきもの	323
				443 家具装備品	56
				444 その他日用品	214
				491 再利用資材	188
				531 取合せ品	577
				541 分類不能のもの	45
シンガポール		53,999	シンガポール		53,999
	031 野菜・果物	258		031 野菜・果物	258
	071 その他畜産品	284		071 その他畜産品	284
	081 水産品	311		081 水産品	311
	092 製材	64		092 製材	64
	211 非金属鉱物	5,250		211 非金属鉱物	5,250
	241 金属製品	396		241 金属製品	396
	252 完成自動車	12,195		252 完成自動車	12,195
	254 二輪自動車	218		254 二輪自動車	218
	255 自動車部品	1,164		255 自動車部品	1,164
	256 その他輸送機械	504		256 その他輸送機械	504
	261 産業機械	4,862		261 産業機械	4,862
	262 電気機械	882		262 電気機械	882
	265 その他機械	1,466		265 その他機械	1,466
	271 陶磁器	398		271 陶磁器	398
	351 化学薬品	2,068		351 化学薬品	2,068
	371 染料・顔料・合成樹脂・その他化学工業品	238		371 染料・顔料・合成樹脂・その他化学工業品	238
	381 紙・パルプ	579		381 紙・パルプ	579
	421 製造食品	5,204		421 製造食品	5,204
	422 飲料	16		422 飲料	16
	423 水	87		423 水	87
	441 衣服・身廻品・はきもの	926		441 衣服・身廻品・はきもの	926
	442 文房具・運動娯楽用品・楽器	51		442 文房具・運動娯楽用品・楽器	51
	443 家具装備品	264		443 家具装備品	264
	444 その他日用品	16		444 その他日用品	16
	451 ゴム製品	6,765		451 ゴム製品	6,765
	461 木製品	19		461 木製品	19
	521 輸送用容器	2,021		521 輸送用容器	2,021
	531 取合せ品	5,666		531 取合せ品	5,666
	541 分類不能のもの	1,827		541 分類不能のもの	1,827
タイ		333,879	バンコク		43,427
	031 野菜・果物	380		031 野菜・果物	32
	071 その他畜産品	3,474		081 水産品	8,504
	081 水産品	32,121		141 鉄鉱石	77
	101 樹脂類	172		222 鋼材	99
	141 鉄鉱石	77		253 その他輸送用車輛	96
	211 非金属鉱物	160		255 自動車部品	3,444

3. 最終船卸港別／品種別表(輸移出)

国・地域/都道府県	品 種	貨物量 (トン)	港	品 種	貨物量 (トン)
	221 鉄鋼	544		261 産業機械	4,282
	222 鋼材	473		262 電気機械	132
	231 非鉄金属	633		265 その他機械	162
	241 金属製品	727		301 窯業品	138
	252 完成自動車	62,350		351 化学薬品	4,752
	253 その他輸送用車輛	288		371 染料・顔料・合成樹脂・その他化学工業品	1,583
	254 二輪自動車	5,872		391 糸及び紡績半製品	347
	255 自動車部品	62,385		421 製造食品	3,954
	256 その他輸送機械	234		422 飲料	291
	261 産業機械	28,165		441 衣服・身廻品・はきもの	129
	262 電気機械	4,381		442 文房具・運動娯楽用品・楽器	122
	264 事務用機器	37		443 家具装備品	707
	265 その他機械	290		444 その他日用品	1,379
	301 窯業品	138		451 ゴム製品	1,333
	351 化学薬品	28,874		461 木製品	302
	371 染料・顔料・合成樹脂・その他化学工業品	4,596		471 その他製造工業品	760
	381 紙・パルプ	5,425		491 再利用資材	8,100
	391 糸及び紡績半製品	658		521 輸送用容器	32
	401 その他繊維工業品	215		531 取合せ品	570
	421 製造食品	5,394		541 分類不能のもの	2,100
	422 飲料	355			
	441 衣服・身廻品・はきもの	930	レムチャパン		276,477
	442 文房具・運動娯楽用品・楽器	314		031 野菜・果物	348
	443 家具装備品	3,176		071 その他畜産品	3,474
	444 その他日用品	6,201		081 水産品	15,131
	451 ゴム製品	2,418		101 樹脂類	172
	461 木製品	302		211 非金属鉱物	160
	471 その他製造工業品	760		221 鉄鋼	544
	481 金属くず	228		222 鋼材	374
	491 再利用資材	45,467		231 非鉄金属	633
	501 動植物性製造飼肥料	192		241 金属製品	727
	521 輸送用容器	4,815		252 完成自動車	62,350
	531 取合せ品	3,999		253 その他輸送用車輛	192
	541 分類不能のもの	16,659		254 二輪自動車	5,872
				255 自動車部品	58,941
				256 その他輸送機械	234
				261 産業機械	23,883
				262 電気機械	4,249
				264 事務用機器	37
				265 その他機械	128
				351 化学薬品	24,122
				371 染料・顔料・合成樹脂・その他化学工業品	3,013
				391 糸及び紡績半製品	311
				401 その他繊維工業品	215
				421 製造食品	1,440
				422 飲料	64
				441 衣服・身廻品・はきもの	801
				442 文房具・運動娯楽用品・楽器	192
				443 家具装備品	2,469
				444 その他日用品	4,822
				451 ゴム製品	1,085
				481 金属くず	228
				491 再利用資材	37,367
				501 動植物性製造飼肥料	192
				521 輸送用容器	4,719
				531 取合せ品	3,429
				541 分類不能のもの	14,559
			ソクラー		13,975
				081 水産品	8,486
				381 紙・パルプ	5,425
				521 輸送用容器	64
東チモール		126	ディリ		126
	252 完成自動車	13		252 完成自動車	13
	451 ゴム製品	113		451 ゴム製品	113
ミャンマー		6,903	ヤンゴン		6,903
	252 完成自動車	2,476		252 完成自動車	2,476
	255 自動車部品	39		255 自動車部品	39
	256 その他輸送機械	36		256 その他輸送機械	36
	261 産業機械	303		261 産業機械	303
	262 電気機械	32		262 電気機械	32
	351 化学薬品	48		351 化学薬品	48
	371 染料・顔料・合成樹脂・その他化学工業品	1,030		371 染料・顔料・合成樹脂・その他化学工業品	1,030
	381 紙・パルプ	1,495		381 紙・パルプ	1,495
	451 ゴム製品	1,348		451 ゴム製品	1,348
	541 分類不能のもの	96		541 分類不能のもの	96
フィリピン		189,332	パタンガス		40,522
	071 その他畜産品	64		252 完成自動車	40,180
	081 水産品	15,960		261 産業機械	310
	151 金属鉱	480		421 製造食品	32
	231 非鉄金属	19			

3. 最終船卸港別／品種別表(輸移出)

国・地域/都道府県	品 種	貨物量 (トン)	港	品 種	貨物量 (トン)
	241 金属製品	510	カガヤン	241 金属製品	857
	252 完成自動車	60,320		241 金属製品	96
	253 その他輸送用車輛	375		255 自動車部品	636
	254 二輪自動車	977		261 産業機械	125
	255 自動車部品	23,195			
	256 その他輸送機械	273			
	261 産業機械	26,537			15,950
	262 電気機械	4,769		241 金属製品	343
	263 測量・光学・医療用機械	469		252 完成自動車	99
	265 その他機械	301		254 二輪自動車	32
	271 陶磁器	128	255 自動車部品	7,251	
	301 窯業品	14	256 その他輸送機械	60	
	351 化学薬品	4,968	261 産業機械	3,027	
	371 染料・顔料・合成樹脂・その他化学工業品	4,718	262 電気機械	100	
	381 紙・パルプ	32	351 化学薬品	1,450	
	391 糸及び紡績半製品	294	371 染料・顔料・合成樹脂・その他化学工業品	79	
	421 製造食品	1,402	441 衣服・身廻品・はきもの	154	
	422 飲料	389	442 文房具・運動娯楽用品・楽器	2,516	
	425 その他食料工業品	22	443 家具装備品	27	
	441 衣服・身廻品・はきもの	1,411	444 その他日用品	88	
	442 文房具・運動娯楽用品・楽器	2,632	471 その他製造工業品	58	
	443 家具装備品	784	541 分類不能のもの	666	
	444 その他日用品	3,169			
	451 ゴム製品	5,515	ダバオ	5,949	
	471 その他製造工業品	634	252 完成自動車	293	
	481 金属くず	128	253 その他輸送用車輛	311	
	491 再利用資材	954	255 自動車部品	3,836	
	521 輸送用容器	15,426	256 その他輸送機械	92	
	531 取合せ品	6,400	261 産業機械	345	
	541 分類不能のもの	6,063	265 その他機械	301	
			351 化学薬品	462	
			371 染料・顔料・合成樹脂・その他化学工業品	64	
			381 紙・パルプ	32	
			443 家具装備品	17	
			444 その他日用品	8	
			531 取合せ品	124	
			541 分類不能のもの	64	
			ジェネラルサントス	17,196	
			081 水産品	12,887	
			252 完成自動車	43	
			253 その他輸送用車輛	64	
			255 自動車部品	150	
			261 産業機械	64	
			262 電気機械	3,834	
			371 染料・顔料・合成樹脂・その他化学工業品	144	
			444 その他日用品	10	
			マニラ	48,789	
			071 その他畜産品	64	
			081 水産品	3,041	
			151 金属鉱	384	
			231 非鉄金属	19	
			241 金属製品	66	
			252 完成自動車	845	
			254 二輪自動車	894	
			255 自動車部品	7,650	
			256 その他輸送機械	19	
			261 産業機械	6,067	
			262 電気機械	764	
			271 陶磁器	128	
			351 化学薬品	2,829	
			371 染料・顔料・合成樹脂・その他化学工業品	4,232	
			421 製造食品	1,038	
			422 飲料	389	
			425 その他食料工業品	22	
			442 文房具・運動娯楽用品・楽器	64	
			443 家具装備品	676	
			444 その他日用品	2,812	
			451 ゴム製品	5,355	
			471 その他製造工業品	512	
			491 再利用資材	38	
			521 輸送用容器	8,260	
			531 取合せ品	884	
			541 分類不能のもの	1,737	
			バガディアン	160	
			451 ゴム製品	160	
			スーピックベイ	42,049	
			151 金属鉱	96	
			252 完成自動車	18,708	
			255 自動車部品	2,813	
			261 産業機械	16,037	
			262 電気機械	39	

3. 最終船卸港別／品種別表(輸移出)

国・地域/都道府県	品 種	貨物量 (トン)	港	品 種	貨物量 (トン)
				263 測量・光学・医療用機械	469
				301 窯業品	14
				351 化学薬品	64
				371 染料・顔料・合成樹脂・その他化学工業品	199
				391 糸及び紡績半製品	294
				441 衣服・身廻品・はきもの	1,257
				442 文房具・運動娯楽用品・楽器	52
				481 金属くず	128
				491 再利用資材	916
				521 輸送用容器	551
				531 取合せ品	73
				541 分類不能のもの	339
			マニラサウスハーバー		17,860
				081 水産品	32
				241 金属製品	5
				252 完成自動車	152
				254 二輪自動車	51
				255 自動車部品	859
				256 その他輸送機械	102
				261 産業機械	562
				262 電気機械	32
				351 化学薬品	163
				421 製造食品	332
				443 家具装備品	64
				444 その他日用品	251
				471 その他製造工業品	64
				521 輸送用容器	6,615
				531 取合せ品	5,319
				541 分類不能のもの	3,257
ブルネイ		2,140	ムアラ		2,140
	081 水産品	64		081 水産品	64
	252 完成自動車	1,470		252 完成自動車	1,470
	261 産業機械	209		261 産業機械	209
	451 ゴム製品	397		451 ゴム製品	397
マレーシア		178,475	コタキナバル		1,281
	031 野菜・果物	116		252 完成自動車	64
	051 その他農産品	191		255 自動車部品	455
	061 羊毛	128		261 産業機械	644
	071 その他畜産品	80		351 化学薬品	118
	081 水産品	1,636			
	222 鋼材	21	コタバル		7,790
	231 非鉄金属	3,648		252 完成自動車	7,790
	241 金属製品	223			
	252 完成自動車	12,104	クアantan		182
	253 その他輸送用車輛	591		255 自動車部品	78
	254 二輪自動車	895		541 分類不能のもの	104
	255 自動車部品	50,395			
	256 その他輸送機械	2,123	クチン		3,052
	261 産業機械	18,553		081 水産品	528
	262 電気機械	3,874		255 自動車部品	32
	291 ガラス類	1,391		261 産業機械	720
	301 窯業品	32		262 電気機械	1,772
	351 化学薬品	8,605			
	371 染料・顔料・合成樹脂・その他化学工業品	6,926	パシールグダン		16,289
	381 紙・パルプ	4,974		231 非鉄金属	3,311
	391 糸及び紡績半製品	1,472		241 金属製品	128
	401 その他繊維工業品	1,609		255 自動車部品	119
	421 製造食品	1,962		261 産業機械	1,258
	422 飲料	21		262 電気機械	42
	441 衣服・身廻品・はきもの	10,178		371 染料・顔料・合成樹脂・その他化学工業品	417
	443 家具装備品	714		381 紙・パルプ	4,359
	444 その他日用品	1,267		401 その他繊維工業品	329
	451 ゴム製品	18,503		421 製造食品	16
	471 その他製造工業品	117		441 衣服・身廻品・はきもの	1,665
	481 金属くず	2,118		451 ゴム製品	182
	491 再利用資材	18,247		481 金属くず	716
	501 動植物性製造飼肥料	169		491 再利用資材	3,355
	521 輸送用容器	933		531 取合せ品	114
	531 取合せ品	410		541 分類不能のもの	278
	541 分類不能のもの	4,249	ペナン		14,629
				081 水産品	940
				231 非鉄金属	64
				254 二輪自動車	895
				255 自動車部品	635
				261 産業機械	162
				262 電気機械	1,332
				291 ガラス類	1,391
				351 化学薬品	382
				371 染料・顔料・合成樹脂・その他化学工業品	2,170
				381 紙・パルプ	256

3. 最終船卸港別／品種別表(輸移出)

国・地域/都道府県	品 種	貨物量 (トン)	港	品 種	貨物量 (トン)
				441 衣服・身廻品・はきもの	103
				443 家具装備品	663
				444 その他日用品	229
				451 ゴム製品	223
				471 その他製造工業品	11
				491 再利用資材	4,003
				521 輸送用容器	933
				541 分類不能のもの	237
			ポートケラン		127,461
				031 野菜・果物	116
				061 羊毛	128
				071 その他畜産品	80
				081 水産品	124
				222 鋼材	21
				231 非鉄金属	273
				241 金属製品	95
				252 完成自動車	4,186
				255 自動車部品	46,931
				256 その他輸送機械	64
				261 産業機械	14,492
				262 電気機械	343
				301 窯業品	32
				351 化学薬品	8,105
				371 染料・顔料・合成樹脂・その他化学工業品	4,339
				381 紙・パルプ	359
				391 糸及び紡績半製品	1,472
				401 その他繊維工業品	1,261
				421 製造食品	1,946
				422 飲料	21
				441 衣服・身廻品・はきもの	7,495
				443 家具装備品	51
				444 その他日用品	1,038
				451 ゴム製品	18,098
				471 その他製造工業品	106
				481 金属くず	1,402
				491 再利用資材	10,808
				501 動植物性製造飼肥料	169
				531 取合せ品	296
				541 分類不能のもの	3,610
			シブ		5,083
				081 水産品	44
				252 完成自動車	64
				253 その他輸送用車輛	591
				255 自動車部品	1,377
				256 その他輸送機械	2,028
				261 産業機械	914
				262 電気機械	65
			タワウ		2,139
				255 自動車部品	768
				256 その他輸送機械	31
				261 産業機械	363
				441 衣服・身廻品・はきもの	896
				491 再利用資材	81
			タンジュンペレパス		531
				051 その他農産品	191
				262 電気機械	320
				541 分類不能のもの	20
			諸港		38
				401 その他繊維工業品	19
				441 衣服・身廻品・はきもの	19
ベトナム		225,916	ダナン		16,451
	031 野菜・果物	483		081 水産品	330
	051 その他農産品	455		256 その他輸送機械	64
	071 その他畜産品	2		261 産業機械	134
	081 水産品	21,822		262 電気機械	26
	092 製材	192		421 製造食品	165
	222 鋼材	313		451 ゴム製品	1,295
	231 非鉄金属	194		481 金属くず	14,247
	241 金属製品	322		491 再利用資材	190
	252 完成自動車	164			
	253 その他輸送用車輛	192	ハイフォン		101,147
	254 二輪自動車	52		031 野菜・果物	419
	255 自動車部品	5,170		051 その他農産品	455
	256 その他輸送機械	82		081 水産品	8,909
	261 産業機械	45,440		231 非鉄金属	174
	262 電気機械	1,807		241 金属製品	215
	271 陶磁器	738		252 完成自動車	16
	301 窯業品	138		253 その他輸送用車輛	64

3. 最終船卸港別／品種別表(輸移出)

国・地域/都道府県	品 種	貨物量 (トン)	港	品 種	貨物量 (トン)	
	351 化学薬品	7,113		254 二輪自動車	52	
	371 染料・顔料・合成樹脂・その他化学工業品	7,791		255 自動車部品	1,717	
	391 糸及び紡績半製品	765		261 産業機械	19,578	
	401 その他繊維工業品	569		262 電気機械	1,174	
	411 砂糖	32		271 陶磁器	738	
	421 製造食品	8,532		301 窯業品	32	
	422 飲料	341		351 化学薬品	1,844	
	423 水	17		371 染料・顔料・合成樹脂・その他化学工業品	2,984	
	441 衣服・身廻品・はきもの	1,593		401 その他繊維工業品	466	
	442 文房具・運動娯楽用品・楽器	83		421 製造食品	2,845	
	443 家具装備品	4,428		422 飲料	96	
	444 その他日用品	275		441 衣服・身廻品・はきもの	1,237	
	451 ゴム製品	11,108		443 家具装備品	397	
	461 木製品	64		444 その他日用品	130	
	471 その他製造工業品	465		451 ゴム製品	5,239	
	481 金属くず	34,951		461 木製品	64	
	491 再利用資材	31,000		471 その他製造工業品	64	
	501 動植物性製造飼肥料	544		481 金属くず	10,347	
	521 輸送用容器	22,530		491 再利用資材	14,534	
	531 取合せ品	1,865		521 輸送用容器	17,808	
	541 分類不能のもの	14,284		531 取合せ品	773	
					541 分類不能のもの	8,776
					ホーチミン及びカタライ	94,229
					031 野菜・果物	64
					071 その他畜産品	2
					081 水産品	11,731
					092 製材	192
					222 鋼材	313
					231 非鉄金属	20
					241 金属製品	107
					252 完成自動車	148
					253 その他輸送用車輛	128
					255 自動車部品	3,453
					256 その他輸送機械	18
					261 産業機械	25,728
					262 電気機械	607
					301 窯業品	74
					351 化学薬品	5,023
					371 染料・顔料・合成樹脂・その他化学工業品	4,807
					391 糸及び紡績半製品	765
					401 その他繊維工業品	103
					411 砂糖	32
					421 製造食品	5,522
					422 飲料	245
					423 水	17
					441 衣服・身廻品・はきもの	356
					442 文房具・運動娯楽用品・楽器	83
					443 家具装備品	3,949
					444 その他日用品	145
					451 ゴム製品	4,574
					471 その他製造工業品	401
					481 金属くず	256
					491 再利用資材	14,420
					501 動植物性製造飼肥料	544
			521 輸送用容器	3,862		
			531 取合せ品	1,092		
			541 分類不能のもの	5,448		
			クイニヨン	18		
			443 家具装備品	18		
			ヴァンタウ	32		
			301 窯業品	32		
			フーミ	10,101		
			481 金属くず	10,101		
			カイメツプ	3,938		
			081 水産品	852		
			351 化学薬品	246		
			443 家具装備品	64		
			491 再利用資材	1,856		
			521 輸送用容器	860		
			541 分類不能のもの	60		
インド		33,033	カルカッタ		599	
	024 その他雑穀	23		254 二輪自動車	49	
	031 野菜・果物	245		261 産業機械	192	
	101 樹脂類	790		371 染料・顔料・合成樹脂・その他化学工業品	202	
	222 鋼材	153		521 輸送用容器	117	
	231 非鉄金属	1,568		541 分類不能のもの	39	
	241 金属製品	3,816				
	254 二輪自動車	301	チェンナイ		5,416	

3. 最終船卸港別／品種別表(輸移出)

国・地域/都道府県	品 種	貨物量 (トン)	港	品 種	貨物量 (トン)
	255 自動車部品	1,706		101 樹脂類	256
	261 産業機械	7,987		241 金属製品	64
	262 電気機械	170		254 二輪自動車	32
	271 陶磁器	21		255 自動車部品	96
	301 窯業品	497		261 産業機械	2,224
	351 化学薬品	2,917		262 電気機械	65
	371 染料・顔料・合成樹脂・その他化学工業品	1,131		301 窯業品	192
	381 紙・パルプ	42		351 化学薬品	665
	401 その他繊維工業品	145		371 染料・顔料・合成樹脂・その他化学工業品	206
	421 製造食品	96		421 製造食品	64
	441 衣服・身廻品・はきもの	37		443 家具装備品	155
	442 文房具・運動娯楽用品・楽器	32		444 その他日用品	64
	443 家具装備品	182		451 ゴム製品	685
	444 その他日用品	276		491 再利用資材	168
	451 ゴム製品	6,694		521 輸送用容器	78
	471 その他製造工業品	64		531 取合せ品	21
	481 金属くず	226		541 分類不能のもの	381
	491 再利用資材	813	コーチン		274
	521 輸送用容器	298		261 産業機械	274
	531 取合せ品	116			
	541 分類不能のもの	2,687	ムンドラ		2,101
				101 樹脂類	512
				241 金属製品	40
				261 産業機械	223
				351 化学薬品	198
				371 染料・顔料・合成樹脂・その他化学工業品	214
				381 紙・パルプ	42
				401 その他繊維工業品	145
				481 金属くず	26
				491 再利用資材	509
				541 分類不能のもの	192
			ナヴァセバ		14,109
				024 その他雑穀	23
				101 樹脂類	22
				222 鋼材	153
				254 二輪自動車	28
				261 産業機械	3,461
				262 電気機械	85
				301 窯業品	305
				351 化学薬品	1,213
				371 染料・顔料・合成樹脂・その他化学工業品	465
				421 製造食品	32
				441 衣服・身廻品・はきもの	32
				442 文房具・運動娯楽用品・楽器	32
				443 家具装備品	27
				444 その他日用品	148
				451 ゴム製品	5,819
				471 その他製造工業品	64
				481 金属くず	136
				491 再利用資材	136
				521 輸送用容器	103
				531 取合せ品	48
				541 分類不能のもの	1,777
			ツチコリン		431
				031 野菜・果物	32
				241 金属製品	12
				261 産業機械	271
				271 陶磁器	21
				351 化学薬品	95
			ビシャカパトナム		288
				241 金属製品	32
				351 化学薬品	256
			ピパバ		9,687
				031 野菜・果物	213
				231 非鉄金属	1,568
				241 金属製品	3,668
				254 二輪自動車	192
				255 自動車部品	1,610
				261 産業機械	1,342
				262 電気機械	20
				351 化学薬品	490
				371 染料・顔料・合成樹脂・その他化学工業品	44
				441 衣服・身廻品・はきもの	5
				444 その他日用品	64
				451 ゴム製品	190
				481 金属くず	64
				531 取合せ品	47
				541 分類不能のもの	170

3. 最終船卸港別／品種別表(輸移出)

国・地域/都道府県	品 種	貨物量 (トン)	港	品 種	貨物量 (トン)
			諸港		128
				541 分類不能のもの	128
スリランカ		16,559	コロンボ		5,708
	081 水産品	415		081 水産品	415
	241 金属製品	1,203		241 金属製品	1,203
	252 完成自動車	10,861		252 完成自動車	31
	254 二輪自動車	146		254 二輪自動車	146
	255 自動車部品	1,874		255 自動車部品	1,874
	256 その他輸送機械	64		256 その他輸送機械	64
	261 産業機械	485		261 産業機械	464
	301 窯業品	64		301 窯業品	64
	351 化学薬品	694		351 化学薬品	694
	391 糸及び紡績半製品	32		391 糸及び紡績半製品	32
	451 ゴム製品	534		451 ゴム製品	534
	541 分類不能のもの	187		541 分類不能のもの	187
			諸港		10,851
				252 完成自動車	10,830
				261 産業機械	21
パキスタン		62,431	カラチ/ポートカシム		61,881
	252 完成自動車	50,537		252 完成自動車	50,506
	254 二輪自動車	67		254 二輪自動車	67
	255 自動車部品	5,114		255 自動車部品	5,114
	256 その他輸送機械	546		256 その他輸送機械	546
	261 産業機械	760		261 産業機械	723
	262 電気機械	32		262 電気機械	32
	371 染料・顔料・合成樹脂・その他化学工業品	128		371 染料・顔料・合成樹脂・その他化学工業品	64
	401 その他繊維工業品	45		401 その他繊維工業品	45
	441 衣服・身廻品・はきもの	3,502		441 衣服・身廻品・はきもの	3,374
	442 文房具・運動娯楽用品・楽器	143		442 文房具・運動娯楽用品・楽器	143
	443 家具装備品	192		451 ゴム製品	795
	451 ゴム製品	795		471 その他製造工業品	118
	471 その他製造工業品	118		541 分類不能のもの	354
	481 金属くず	98			
	541 分類不能のもの	354	カシム		550
				252 完成自動車	31
				261 産業機械	37
				371 染料・顔料・合成樹脂・その他化学工業品	64
				441 衣服・身廻品・はきもの	128
				443 家具装備品	192
				481 金属くず	98
バングラデシュ		17,400	チッタゴン		9,930
	081 水産品	26		081 水産品	26
	241 金属製品	192		241 金属製品	192
	252 完成自動車	9,568		252 完成自動車	2,098
	255 自動車部品	1,851		255 自動車部品	1,851
	261 産業機械	3,293		261 産業機械	3,293
	351 化学薬品	140		351 化学薬品	140
	371 染料・顔料・合成樹脂・その他化学工業品	756		371 染料・顔料・合成樹脂・その他化学工業品	756
	401 その他繊維工業品	166		401 その他繊維工業品	166
	423 水	53		423 水	53
	441 衣服・身廻品・はきもの	172		441 衣服・身廻品・はきもの	172
	442 文房具・運動娯楽用品・楽器	288		442 文房具・運動娯楽用品・楽器	288
	451 ゴム製品	32		451 ゴム製品	32
	471 その他製造工業品	64		471 その他製造工業品	64
	521 輸送用容器	72		521 輸送用容器	72
	541 分類不能のもの	727		541 分類不能のもの	727
			マンガラ		4,900
				252 完成自動車	4,900
			諸港		2,570
				252 完成自動車	2,570
モルディヴ		33	マレ		33
	252 完成自動車	33		252 完成自動車	33
アラブ首長国		373,643	アブダビ		27,033
	071 その他畜産品	19		261 産業機械	127
	081 水産品	108		262 電気機械	39
	211 非金属鉱物	505		351 化学薬品	48
	241 金属製品	128		444 その他日用品	32
	252 完成自動車	135,302		451 ゴム製品	26,595
	254 二輪自動車	1,007		541 分類不能のもの	192
	255 自動車部品	89,308			
	256 その他輸送機械	293	アジマン		44
	261 産業機械	845		351 化学薬品	44
	262 電気機械	892			
	265 その他機械	41	ドバイ		51,677
	351 化学薬品	1,492		252 完成自動車	29,957
	381 紙・パルプ	781		255 自動車部品	17,290

3. 最終船卸港別／品種別表(輸移出)

国・地域/都道府県	品 種	貨物量 (トン)	港	品 種	貨物量 (トン)
	421 製造食品 423 水 441 衣服・身廻品・はきもの 442 文房具・運動娯楽用品・楽器 444 その他日用品 451 ゴム製品 521 輸送用容器 531 取合せ品 541 分類不能のもの	218 32 233 19 32 140,782 32 128 1,446	ジェベルアリ	256 その他輸送機械 261 産業機械 442 文房具・運動娯楽用品・楽器 451 ゴム製品 071 その他畜産品 081 水産品 211 非金属鉱物 241 金属製品 252 完成自動車 254 二輪自動車 255 自動車部品 256 その他輸送機械 261 産業機械 262 電気機械 265 その他機械 351 化学薬品 381 紙・パルプ 421 製造食品 423 水 451 ゴム製品 521 輸送用容器 531 取合せ品 541 分類不能のもの	87 83 19 4,241 19 108 505 128 102,965 960 44,113 206 88 853 41 1,400 781 153 32 89,206 32 128 359
			シャルジャー	252 完成自動車 254 二輪自動車 255 自動車部品 261 産業機械 421 製造食品 441 衣服・身廻品・はきもの 451 ゴム製品 541 分類不能のもの	52,482 2,050 47 27,905 547 65 233 20,740 895
			諸港	252 完成自動車	330 330
イエメン	222 鋼材 261 産業機械 451 ゴム製品 541 分類不能のもの	2,281 1,920 64 41 256	アデン	222 鋼材 261 産業機械 451 ゴム製品 541 分類不能のもの	2,281 1,920 64 41 256
イスラエル	261 産業機械 351 化学薬品 371 染料・顔料・合成樹脂・その他化学工業品 444 その他日用品 451 ゴム製品 531 取合せ品	5,681 120 269 491 20 4,736 45	アシドッド	351 化学薬品 371 染料・顔料・合成樹脂・その他化学工業品 444 その他日用品 451 ゴム製品 531 取合せ品	5,561 269 491 20 4,736 45
			ハイファ	261 産業機械	120 120
イラク	252 完成自動車 254 二輪自動車 255 自動車部品 256 その他輸送機械 261 産業機械 351 化学薬品 451 ゴム製品	9,343 107 408 461 1,139 320 110 6,798	ウム カザル	252 完成自動車 254 二輪自動車 255 自動車部品 256 その他輸送機械 261 産業機械 351 化学薬品 451 ゴム製品	9,343 107 408 461 1,139 320 110 6,798
イラン	255 自動車部品 262 電気機械 444 その他日用品 451 ゴム製品 541 分類不能のもの	5,792 4,315 124 117 694 542	シャヒドラジャイ(バン ダルアバス)	255 自動車部品 262 電気機械 444 その他日用品 451 ゴム製品 541 分類不能のもの	5,792 4,315 124 117 694 542
オマーン	081 水産品 252 完成自動車 254 二輪自動車 255 自動車部品 351 化学薬品 451 ゴム製品	12,839 128 17 320 18 705 11,651	サララー	255 自動車部品	18 18
			スハール	081 水産品 252 完成自動車 254 二輪自動車 351 化学薬品 451 ゴム製品	12,821 128 17 320 705 11,651
カタール	254 二輪自動車 255 自動車部品	15,112 180 209	ドーハ	254 二輪自動車 255 自動車部品	15,112 180 209

3. 最終船卸港別／品種別表(輸移出)

国・地域/都道府県	品 種	貨物量 (トン)	港	品 種	貨物量 (トン)
	261 産業機械 301 窯業品 351 化学薬品 451 ゴム製品 471 その他製造工業品	33 96 205 14,336 53		261 産業機械 301 窯業品 351 化学薬品 451 ゴム製品 471 その他製造工業品	33 96 205 14,336 53
キプロス		4,389	ラルナカ		3,720
	252 完成自動車 254 二輪自動車 451 ゴム製品	3,824 94 471		252 完成自動車 254 二輪自動車 451 ゴム製品	3,720 104 94 471
			リマソル		669
				252 完成自動車 254 二輪自動車 451 ゴム製品	104 94 471
クウェート		16,745	クウェート		188
	252 完成自動車 254 二輪自動車 255 自動車部品 261 産業機械 351 化学薬品 451 ゴム製品	128 360 480 636 154 14,987		254 二輪自動車 261 産業機械	77 111
			シャイバ		7,394
				252 完成自動車 255 自動車部品 261 産業機械 451 ゴム製品	128 480 392 6,394
			シュワイカ		9,163
				254 二輪自動車 261 産業機械 351 化学薬品 451 ゴム製品	283 133 154 8,593
サウジアラビア		84,403	ダンマン		41,666
	222 鋼材 254 二輪自動車 261 産業機械 262 電気機械 351 化学薬品 371 染料・顔料・合成樹脂・その他化学工業品 401 その他繊維工業品 441 衣服・身廻品・はきもの 442 文房具・運動娯楽用品・楽器 451 ゴム製品	36 676 1,384 4,989 1,933 192 136 7 158 74,892		222 鋼材 254 二輪自動車 261 産業機械 262 電気機械 351 化学薬品 401 その他繊維工業品 442 文房具・運動娯楽用品・楽器 451 ゴム製品	36 50 1,023 4,989 1,669 136 158 33,605
			ジエッダ		42,737
				254 二輪自動車 261 産業機械 351 化学薬品 371 染料・顔料・合成樹脂・その他化学工業品 441 衣服・身廻品・はきもの 451 ゴム製品	626 361 264 192 7 41,287
シリア・アラブ		128	ラタキア		128
	255 自動車部品 443 家具装備品	64 64		255 自動車部品 443 家具装備品	64 64
トルコ		26,676	アリアーア		64
	101 樹脂類 222 鋼材 241 金属製品 252 完成自動車 254 二輪自動車 255 自動車部品 256 その他輸送機械 261 産業機械 262 電気機械 351 化学薬品 371 染料・顔料・合成樹脂・その他化学工業品 411 砂糖 443 家具装備品 451 ゴム製品 471 その他製造工業品 531 取合せ品 541 分類不能のもの	143 64 32 3,478 3,380 39 18 357 32 277 672 40 202 17,782 64 64 32		351 化学薬品	64 64
			ゲブゼ		386
				254 二輪自動車 351 化学薬品	364 22
			イスタンブール		1,003
				101 樹脂類 241 金属製品 255 自動車部品 256 その他輸送機械 261 産業機械 262 電気機械 351 化学薬品 451 ゴム製品 471 その他製造工業品 531 取合せ品	93 32 39 18 32 32 127 502 64 64
			イズミル		5,812
				261 産業機械 451 ゴム製品 541 分類不能のもの	256 5,524 32
			イズミト		11,133
				451 ゴム製品	11,133
			メルシン		4,358
				101 樹脂類 252 完成自動車 261 産業機械 411 砂糖	50 3,414 69 40

3. 最終船卸港別／品種別表(輸移出)

国・地域/都道府県	品 種	貨物量 (トン)	港	品 種	貨物量 (トン)
				443 家具装備品 451 ゴム製品	202 583
			テキルダー	252 完成自動車	64
			ヤリミカ	222 鋼材 254 二輪自動車 351 化学薬品 371 染料・顔料・合成樹脂・その他化学工業品 451 ゴム製品	64 3,016 64 672 40
バーレーン		4,207	バーレーン		3,925
	222 鋼材 254 二輪自動車 256 その他輸送機械 261 産業機械 262 電気機械 265 その他機械 351 化学薬品 444 その他日用品 451 ゴム製品	102 96 64 64 12 32 176 416 3,245		222 鋼材 254 二輪自動車 256 その他輸送機械 261 産業機械 262 電気機械 351 化学薬品 444 その他日用品 451 ゴム製品	102 64 64 64 12 22 352 3,245
			マナーマ	254 二輪自動車 265 その他機械 351 化学薬品 444 その他日用品	32 32 132 64
			諸港	351 化学薬品	22
ヨルダン		10,021	アカバ		10,021
	252 完成自動車 254 二輪自動車 255 自動車部品 261 産業機械 262 電気機械 351 化学薬品 371 染料・顔料・合成樹脂・その他化学工業品 451 ゴム製品	288 180 338 260 64 624 18 8,249		252 完成自動車 254 二輪自動車 255 自動車部品 261 産業機械 262 電気機械 351 化学薬品 371 染料・顔料・合成樹脂・その他化学工業品 451 ゴム製品	288 180 338 260 64 624 18 8,249
レバノ		8,101	ベイルート		8,005
	081 水産品 112 その他林産品 254 二輪自動車 255 自動車部品 261 産業機械 351 化学薬品 451 ゴム製品	87 67 48 337 64 198 7,300		081 水産品 112 その他林産品 254 二輪自動車 255 自動車部品 351 化学薬品 451 ゴム製品	87 67 48 337 198 7,268
			トリポリ	261 産業機械 451 ゴム製品	64 32
オーストラリア		83,234	アデレード		6,555
	081 水産品 101 樹脂類 241 金属製品 252 完成自動車 254 二輪自動車 255 自動車部品 261 産業機械 262 電気機械 263 測量・光学・医療用機械 281 セメント 351 化学薬品 391 糸及び紡績半製品 421 製造食品 443 家具装備品 444 その他日用品 451 ゴム製品 471 その他製造工業品 501 動植物性製造飼肥料 531 取合せ品 541 分類不能のもの	55 546 32 77 5,279 820 8,506 1,693 476 84 2,272 75 10,924 241 96 50,582 109 128 127 1,112		101 樹脂類 261 産業機械 351 化学薬品 421 製造食品 443 家具装備品 451 ゴム製品 541 分類不能のもの	273 20 303 229 46 5,636 48
			ベル ベイ	255 自動車部品	12
			ブリスベン		17,190
				101 樹脂類 252 完成自動車 254 二輪自動車 255 自動車部品 261 産業機械 351 化学薬品 391 糸及び紡績半製品 421 製造食品 443 家具装備品 451 ゴム製品 531 取合せ品 541 分類不能のもの	273 77 534 128 1,785 509 75 566 32 13,162 32 17
			フリマントル	254 二輪自動車 261 産業機械 351 化学薬品	525 199 232

3. 最終船卸港別／品種別表(輸移出)

国・地域/都道府県	品 種	貨物量 (トン)	港	品 種	貨物量 (トン)
				421 製造食品 451 ゴム製品 501 動植物性製造飼肥料 541 分類不能のもの	185 7,801 128 32
			メルボルン		24,646
				254 二輪自動車 255 自動車部品 261 産業機械 262 電気機械 351 化学薬品 421 製造食品 443 家具装備品 444 その他日用品 451 ゴム製品 531 取合せ品 541 分類不能のもの	3,021 630 2,428 181 667 4,897 21 32 11,996 12 761
			シドニー		25,729
				081 水産品 241 金属製品 254 二輪自動車 255 自動車部品 261 産業機械 262 電気機械 263 測量・光学・医療用機械 281 セメント 351 化学薬品 421 製造食品 443 家具装備品 444 その他日用品 451 ゴム製品 471 その他製造工業品 531 取合せ品 541 分類不能のもの	55 32 1,199 50 4,074 1,512 476 84 561 5,047 142 64 11,987 109 83 254
グアム	411 砂糖 421 製造食品 444 その他日用品	995 26 713 256	グアム	411 砂糖 421 製造食品 444 その他日用品	995 26 713 256
ニューカレドニア	252 完成自動車 451 ゴム製品	139 17 122	ヌメア	252 完成自動車 451 ゴム製品	139 17 122
ニュージーランド	051 その他農産品 231 非鉄金属 252 完成自動車 255 自動車部品 261 産業機械 351 化学薬品 421 製造食品 443 家具装備品 451 ゴム製品 461 木製品 541 分類不能のもの	11,740 128 46 379 204 2,960 315 19 192 7,401 64 32	オークランド	051 その他農産品 231 非鉄金属 252 完成自動車 255 自動車部品 261 産業機械 351 化学薬品 451 ゴム製品	7,218 128 46 379 204 1,428 236 4,797
			リッテルトン	261 産業機械 351 化学薬品 421 製造食品 443 家具装備品 451 ゴム製品 461 木製品	3,634 1,511 25 19 192 1,823 64
			ナピア	451 ゴム製品	81 81
			タウランガ	451 ゴム製品 541 分類不能のもの	732 700 32
			ティマル	261 産業機械	21 21
			ウエリントン	351 化学薬品	54 54
ジブチ	081 水産品 351 化学薬品 451 ゴム製品 541 分類不能のもの	1,356 540 88 664 64	ジブチ	081 水産品 351 化学薬品 451 ゴム製品 541 分類不能のもの	1,356 540 88 664 64
アルジェリア	101 樹脂類 451 ゴム製品	12,072 320 11,752	アルジェ	451 ゴム製品	138 138

3. 最終船卸港別／品種別表(輸移出)

国・地域/都道府県	品 種	貨物量 (トン)	港	品 種	貨物量 (トン)
			アンナバ	451 ゴム製品	950 950
			デリス	451 ゴム製品	114 114
			モスタガネム	451 ゴム製品	276 276
			オラン	451 ゴム製品	7,697 7,697
			スキグダ	101 樹脂類 451 ゴム製品	2,897 320 2,577
エジプト	081 水産品 222 鋼材 241 金属製品 252 完成自動車 253 その他輸送用車輛 255 自動車部品 256 その他輸送機械 261 産業機械 351 化学薬品 401 その他繊維工業品 443 家具装備品 451 ゴム製品 531 取合せ品 541 分類不能のもの	58,571 5,075 896 64 83 320 541 64 2,489 160 12 59 48,361 47 400	アレキサンドリア	081 水産品 222 鋼材 241 金属製品 252 完成自動車 253 その他輸送用車輛 255 自動車部品 256 その他輸送機械 261 産業機械 351 化学薬品 401 その他繊維工業品 451 ゴム製品 541 分類不能のもの	53,333 2,866 896 64 19 64 171 64 881 160 12 47,736 400
			ダミエッタ	081 水産品 252 完成自動車 261 産業機械 451 ゴム製品	2,477 2,032 64 298 83
			ポートサイド	081 水産品 253 その他輸送用車輛 255 自動車部品 261 産業機械 443 家具装備品 451 ゴム製品 531 取合せ品	2,665 177 256 370 1,214 59 542 47
			ソクナポート	261 産業機械	96 96
スーダン	222 鋼材 261 産業機械 443 家具装備品 451 ゴム製品 541 分類不能のもの	1,224 64 71 21 940 128	ポートスーダン	222 鋼材 261 産業機械 443 家具装備品 451 ゴム製品 541 分類不能のもの	1,224 64 71 21 940 128
ソマリア	252 完成自動車 351 化学薬品 541 分類不能のもの	412 319 22 71	バーバラ	252 完成自動車 351 化学薬品	214 192 22
			モガジシオ	252 完成自動車 541 分類不能のもの	198 127 71
チュニジア	101 樹脂類 351 化学薬品 451 ゴム製品	998 64 198 736	スファクス	351 化学薬品	198 198
			スース	451 ゴム製品	96 96
			チュニス	101 樹脂類 451 ゴム製品	704 64 640
モロッコ	252 完成自動車 371 染料・顔料・合成樹脂・その他化学工業品 451 ゴム製品	7,268 77 49 7,142	カサブランカ	252 完成自動車 371 染料・顔料・合成樹脂・その他化学工業品 451 ゴム製品	7,268 77 49 7,142
リビア	101 樹脂類 451 ゴム製品	6,774 563 6,211	ミスラタ	101 樹脂類 451 ゴム製品	6,774 563 6,211
南アフリカ	081 水産品	142,507 393	ケープタウン	081 水産品	523 393

3. 最終船卸港別／品種別表(輸移出)

国・地域/都道府県	品 種	貨物量 (トン)	港	品 種	貨物量 (トン)
	101 樹脂類 222 鋼材 231 非鉄金属 252 完成自動車 254 二輪自動車 255 自動車部品 261 産業機械 262 電気機械 351 化学薬品 443 家具装備品 444 その他日用品 451 ゴム製品 541 分類不能のもの	56 1,440 37 120,013 277 1,784 92 361 22 44 32 17,756 200	ダーバン	261 産業機械 451 ゴム製品	53 77 133,392
			ポートエリザベス	101 樹脂類 222 鋼材 231 非鉄金属 252 完成自動車 254 二輪自動車 255 自動車部品 261 産業機械 262 電気機械 351 化学薬品 443 家具装備品 444 その他日用品 451 ゴム製品 541 分類不能のもの	56 1,440 37 120,013 277 1,784 39 361 22 44 32 9,201 86 8,592
アンゴラ	252 完成自動車 261 産業機械 262 電気機械 401 その他繊維工業品 441 衣服・身廻品・はきもの 531 取合せ品	1,788 43 64 64 41 1,498 78	ルアンダ	252 完成自動車 261 産業機械 262 電気機械 401 その他繊維工業品 441 衣服・身廻品・はきもの 531 取合せ品	1,788 43 64 64 41 1,498 78
ガーナ	081 水産品 252 完成自動車 256 その他輸送機械 261 産業機械 351 化学薬品 451 ゴム製品	3,773 1,066 46 523 786 508 844	テマ	081 水産品 252 完成自動車 256 その他輸送機械 261 産業機械 351 化学薬品 451 ゴム製品	3,773 1,066 46 523 786 508 844
ガボン	261 産業機械 451 ゴム製品	283 18 265	リブレビル	261 産業機械 451 ゴム製品	283 18 265
カメルーン	255 自動車部品 261 産業機械 441 衣服・身廻品・はきもの 451 ゴム製品	383 185 35 39 124	デュアラ	255 自動車部品 261 産業機械 441 衣服・身廻品・はきもの 451 ゴム製品	383 185 35 39 124
ギニア	351 化学薬品 401 その他繊維工業品 441 衣服・身廻品・はきもの	358 44 72 242	コナクリ	351 化学薬品 401 その他繊維工業品 441 衣服・身廻品・はきもの	358 44 72 242
ケニア	252 完成自動車 255 自動車部品 261 産業機械 351 化学薬品 371 染料・顔料・合成樹脂・その他化学工業品 401 その他繊維工業品 443 家具装備品 451 ゴム製品	126,260 123,215 97 261 242 146 361 7 1,931	モンバサ	252 完成自動車 255 自動車部品 261 産業機械 351 化学薬品 371 染料・顔料・合成樹脂・その他化学工業品 401 その他繊維工業品 443 家具装備品 451 ゴム製品	126,260 123,215 97 261 242 146 361 7 1,931
コートジボアール	081 水産品 255 自動車部品 261 産業機械 451 ゴム製品	4,732 3,208 118 32 1,374	アビジャン	081 水産品 255 自動車部品 261 産業機械 451 ゴム製品	4,732 3,208 118 32 1,374
コンゴ民主共和国	252 完成自動車 531 取合せ品	471 407 64	マタディ	252 完成自動車 531 取合せ品	471 407 64
セネガル	161 砂利・砂 255 自動車部品 351 化学薬品	203 22 93 88	ダカール	161 砂利・砂 255 自動車部品 351 化学薬品	203 22 93 88
タンザニア	081 水産品 252 完成自動車 255 自動車部品 261 産業機械 351 化学薬品	64,508 521 62,089 41 192 110	ダルエスサラム	252 完成自動車 261 産業機械 351 化学薬品 371 染料・顔料・合成樹脂・その他化学工業品 401 その他繊維工業品	63,140 61,320 192 110 22 1,496

3. 最終船卸港別／品種別表(輸移出)

国・地域/都道府県	品 種	貨物量 (トン)	港	品 種	貨物量 (トン)
	371 染料・顔料・合成樹脂・その他化学工業品 401 その他繊維工業品 541 分類不能のもの	22 1,496 37	ザンジバル	081 水産品 252 完成自動車 255 自動車部品 541 分類不能のもの	1,368 521 769 41 37
トーゴ	081 水産品 441 衣服・身廻品・はきもの 451 ゴム製品	547 301 82 164	ロメ	081 水産品 441 衣服・身廻品・はきもの 451 ゴム製品	547 301 82 164
ナイジェリア	081 水産品 221 鉄鋼 222 鋼材 241 金属製品 252 完成自動車 254 二輪自動車 255 自動車部品 261 産業機械 262 電気機械 351 化学薬品 371 染料・顔料・合成樹脂・その他化学工業品 431 がん具 451 ゴム製品 491 再利用資材 541 分類不能のもの	18,181 7,052 192 128 704 676 21 2,749 783 32 2,240 99 320 3,089 64 32	アパバ	081 水産品 221 鉄鋼 222 鋼材 241 金属製品 252 完成自動車 254 二輪自動車 255 自動車部品 261 産業機械 351 化学薬品 371 染料・顔料・合成樹脂・その他化学工業品 431 がん具 491 再利用資材	9,827 6,875 192 128 704 47 21 377 160 904 35 320 64
			ラゴス	252 完成自動車 255 自動車部品 261 産業機械 262 電気機械 351 化学薬品 451 ゴム製品 541 分類不能のもの	7,648 629 1,907 623 32 1,336 3,089 32
			ポートハーコート	081 水産品 255 自動車部品	450 177 273
			諸港	255 自動車部品 371 染料・顔料・合成樹脂・その他化学工業品	256 192 64
ナミビア	252 完成自動車	3,989 3,989	ウォルビスベイ	252 完成自動車	3,989 3,989
ベナン	441 衣服・身廻品・はきもの 451 ゴム製品	72 31 41	コトヌ	441 衣服・身廻品・はきもの 451 ゴム製品	72 31 41
マダガスカル	256 その他輸送機械	24 24	タマタブ	256 その他輸送機械	24 24
モザンビーク	081 水産品 252 完成自動車 255 自動車部品 261 産業機械 401 その他繊維工業品 451 ゴム製品	8,280 93 7,210 314 576 45 42	ベイラ	252 完成自動車 255 自動車部品 451 ゴム製品	1,262 996 224 42
			マプト	252 完成自動車 255 自動車部品 261 産業機械 401 その他繊維工業品	6,829 6,118 90 576 45
			ナカラ	081 水産品 252 完成自動車	189 93 96
モーリシャス	252 完成自動車 255 自動車部品 351 化学薬品 371 染料・顔料・合成樹脂・その他化学工業品 541 分類不能のもの	3,013 1,868 1,065 43 32 5	ポートルイス	252 完成自動車 255 自動車部品 351 化学薬品 371 染料・顔料・合成樹脂・その他化学工業品 541 分類不能のもの	3,013 1,868 1,065 43 32 5
モーリタニア	401 その他繊維工業品 451 ゴム製品	599 234 365	ヌアジボー	451 ゴム製品	48 48
			ヌアクショット	401 その他繊維工業品 451 ゴム製品	551 234 317
リベリア	451 ゴム製品	192 192	モンロビア	451 ゴム製品	192 192

3. 最終船卸港別／品種別表(輸移出)

国・地域/都道府県	品 種	貨物量 (トン)	港	品 種	貨物量 (トン)	
レユニオン		40	ポイントレスガレット		40	
	451 ゴム製品	40		451 ゴム製品	40	
アイルランド		1,220	コーク		34	
	252 完成自動車	279		521 輸送用容器	16	
	254 二輪自動車	477	541 分類不能のもの	18		
	255 自動車部品	128	ダブリン		1,186	
	351 化学薬品	302		252 完成自動車	279	
	521 輸送用容器	16		254 二輪自動車	477	
	541 分類不能のもの	18		255 自動車部品	128	
		351 化学薬品		302		
イギリス		45,901	ベルファスト		411	
	081 水産品	128		451 ゴム製品	411	
	231 非鉄金属	64	フィリクストーエ		14,967	
	241 金属製品	192		081 水産品	64	
	251 鉄道車輛	152		252 完成自動車	2,773	
	252 完成自動車	6,220		254 二輪自動車	4,174	
	254 二輪自動車	8,247		255 自動車部品	352	
	255 自動車部品	860		261 産業機械	787	
	261 産業機械	1,367		351 化学薬品	1,157	
	351 化学薬品	1,317		421 製造食品	347	
	371 染料・顔料・合成樹脂・その他化学工業品	64		444 その他日用品	64	
	421 製造食品	455		451 ゴム製品	5,249	
	425 その他食料工業品	122		グリーンジマス		1,337
	444 その他日用品	64	425 その他食料工業品		32	
	451 ゴム製品	26,501	451 ゴム製品		1,253	
	461 木製品	20	461 木製品		20	
	471 その他製造工業品	64	521 輸送用容器		32	
	521 輸送用容器	32	イミンガム		10	
	541 分類不能のもの	32		252 完成自動車	10	
			ロンドン		10	
				261 産業機械	10	
			サザンプトン		23,814	
				081 水産品	64	
				231 非鉄金属	64	
				241 金属製品	192	
				252 完成自動車	3,437	
				254 二輪自動車	4,073	
				255 自動車部品	508	
				261 産業機械	570	
				351 化学薬品	160	
				371 染料・顔料・合成樹脂・その他化学工業品	64	
				421 製造食品	108	
		425 その他食料工業品		90		
		451 ゴム製品		14,388		
		471 その他製造工業品	64			
		541 分類不能のもの	32			
		ティーポート		152		
			251 鉄道車輛	152		
		サウスシールズ		5,200		
			451 ゴム製品	5,200		
イタリア		64,145	アンコナ		1,376	
	051 その他農産品	588		051 その他農産品	18	
	101 樹脂類	124		252 完成自動車	546	
	222 鋼材	128		254 二輪自動車	309	
	241 金属製品	23		255 自動車部品	310	
	252 完成自動車	16,275		261 産業機械	128	
	254 二輪自動車	26,508		443 家具装備品	18	
	255 自動車部品	1,782		451 ゴム製品	47	
	261 産業機械	5,296		バリ		318
	262 電気機械	372			451 ゴム製品	306
	351 化学薬品	347	541 分類不能のもの		12	
	371 染料・顔料・合成樹脂・その他化学工業品	352	カリアーリ			59
	421 製造食品	663			451 ゴム製品	59
	443 家具装備品	82		カタニア		64
	444 その他日用品	224			444 その他日用品	64
	451 ゴム製品	9,081			チビタベッキア	
	471 その他製造工業品	128	451 ゴム製品			1,067
	531 取合せ品	40	541 分類不能のもの			512
	541 分類不能のもの	2,132				

3. 最終船卸港別／品種別表(輸移出)

国・地域/都道府県	品 種	貨物量 (トン)	港	品 種	貨物量 (トン)
			ジェノバ		11,915
				051 その他農産品	570
				241 金属製品	23
				252 完成自動車	54
				254 二輪自動車	43
				255 自動車部品	1,237
				261 産業機械	2,209
				262 電気機械	372
				351 化学薬品	251
				371 染料・顔料・合成樹脂・その他化学工業品	352
				421 製造食品	471
				443 家具装備品	64
				444 その他日用品	32
				451 ゴム製品	4,878
				471 その他製造工業品	128
				531 取合せ品	40
				541 分類不能のもの	1,191
			ジオイアタウロ		132
				101 樹脂類	32
				451 ゴム製品	100
			ラスペチア		13,545
				222 鋼材	128
				252 完成自動車	351
				254 二輪自動車	11,331
				261 産業機械	1,264
				451 ゴム製品	97
				541 分類不能のもの	374
			リボルノ		32
				252 完成自動車	32
			ナポリ		2,217
				351 化学薬品	20
				444 その他日用品	128
				451 ゴム製品	2,069
			ラベンナ		59
				451 ゴム製品	59
			トリエステ		31,984
				252 完成自動車	15,226
				254 二輪自動車	14,825
				255 自動車部品	235
				261 産業機械	1,327
				351 化学薬品	76
				421 製造食品	128
				451 ゴム製品	124
				541 分類不能のもの	43
			ベネチア		865
				101 樹脂類	92
				252 完成自動車	66
				261 産業機械	368
				421 製造食品	64
				451 ゴム製品	275
オランダ		60,456	ロッテルダム		60,456
	081 水産品	32		081 水産品	32
	211 非金属鉱物	25		211 非金属鉱物	25
	241 金属製品	192		241 金属製品	192
	252 完成自動車	2,383		252 完成自動車	2,383
	255 自動車部品	3,629		255 自動車部品	3,629
	261 産業機械	19,295		261 産業機械	19,295
	271 陶磁器	16		271 陶磁器	16
	281 セメント	864		281 セメント	864
	301 窯業品	768		301 窯業品	768
	331 コークス	256		331 コークス	256
	351 化学薬品	9,676		351 化学薬品	9,676
	361 化学肥料	384		361 化学肥料	384
	371 染料・顔料・合成樹脂・その他化学工業品	2,274		371 染料・顔料・合成樹脂・その他化学工業品	2,274
	401 その他繊維工業品	43		401 その他繊維工業品	43
	421 製造食品	1,815		421 製造食品	1,815
	441 衣服・身廻品・はきもの	22		441 衣服・身廻品・はきもの	22
	442 文房具・運動娯楽用品・楽器	160		442 文房具・運動娯楽用品・楽器	160
	443 家具装備品	296		443 家具装備品	296
	444 その他日用品	352		444 その他日用品	352
	451 ゴム製品	10,659		451 ゴム製品	10,659
	471 その他製造工業品	529		471 その他製造工業品	529
	501 動植物性製造飼肥料	81		501 動植物性製造飼肥料	81
	531 取合せ品	8		531 取合せ品	8
	541 分類不能のもの	6,697		541 分類不能のもの	6,697

3. 最終船卸港別／品種別表(輸移出)

国・地域/都道府県	品 種	貨物量 (トン)	港	品 種	貨物量 (トン)	
ドイツ		68,307	ブレーメン		101	
	031 野菜・果物	55		451 ゴム製品	101	
	051 その他農産品	32				
	081 水産品	2	ブレーメンハーフェン		4,263	
	101 樹脂類	336		101 樹脂類	64	
	151 金属鉱	288		241 金属製品	34	
	211 非金属鉱物	45		252 完成自動車	1,310	
	231 非鉄金属	64		254 二輪自動車	263	
	241 金属製品	437		255 自動車部品	20	
	252 完成自動車	2,573		261 産業機械	128	
	254 二輪自動車	1,985		371 染料・顔料・合成樹脂・その他化学工業品	96	
	255 自動車部品	3,823		425 その他食料工業品	26	
	261 産業機械	7,970		444 その他日用品	32	
	263 測量・光学・医療用機械	4,096		451 ゴム製品	2,273	
	271 陶磁器	307		521 輸送用容器	3	
	301 窯業品	800		541 分類不能のもの	14	
	351 化学薬品	1,449				
	371 染料・顔料・合成樹脂・その他化学工業品	608	ハンブルグ		63,943	
	421 製造食品	65		031 野菜・果物	55	
	425 その他食料工業品	26		051 その他農産品	32	
	441 衣服・身廻品・はきもの	90		081 水産品	2	
	442 文房具・運動娯楽用品・楽器	64		101 樹脂類	272	
	443 家具装備品	1,170		151 金属鉱	288	
	444 その他日用品	160		211 非金属鉱物	45	
	451 ゴム製品	40,757		231 非鉄金属	64	
	461 木製品	16		241 金属製品	403	
	471 その他製造工業品	192		252 完成自動車	1,263	
	521 輸送用容器	198		254 二輪自動車	1,722	
	541 分類不能のもの	699		255 自動車部品	3,803	
				261 産業機械	7,842	
				263 測量・光学・医療用機械	4,096	
				271 陶磁器	307	
				301 窯業品	800	
				351 化学薬品	1,449	
				371 染料・顔料・合成樹脂・その他化学工業品	512	
				421 製造食品	65	
				441 衣服・身廻品・はきもの	90	
				442 文房具・運動娯楽用品・楽器	64	
				443 家具装備品	1,170	
				444 その他日用品	128	
				451 ゴム製品	38,383	
				461 木製品	16	
				471 その他製造工業品	192	
				521 輸送用容器	195	
				541 分類不能のもの	685	
	デンマーク		3,001	オールフス		1,280
		211 非金属鉱物	424		211 非金属鉱物	424
252 完成自動車		295		252 完成自動車	295	
254 二輪自動車		497		254 二輪自動車	497	
255 自動車部品		748		371 染料・顔料・合成樹脂・その他化学工業品	32	
261 産業機械		955		443 家具装備品	32	
371 染料・顔料・合成樹脂・その他化学工業品		32	コペンハーゲン		1,721	
443 家具装備品		50		255 自動車部品	748	
				261 産業機械	955	
				443 家具装備品	18	
フランス		45,461	フォス		26,070	
	071 その他畜産品	160		161 砂利・砂	128	
	161 砂利・砂	128		252 完成自動車	8,844	
	252 完成自動車	8,876		254 二輪自動車	9,955	
	254 二輪自動車	9,955		255 自動車部品	169	
	255 自動車部品	1,079		261 産業機械	2,286	
	261 産業機械	2,583		351 化学薬品	107	
	351 化学薬品	595		371 染料・顔料・合成樹脂・その他化学工業品	8	
	371 染料・顔料・合成樹脂・その他化学工業品	264		442 文房具・運動娯楽用品・楽器	68	
	424 たばこ	6,836		451 ゴム製品	4,201	
	442 文房具・運動娯楽用品・楽器	68		531 取合せ品	116	
	444 その他日用品	32		541 分類不能のもの	188	
	451 ゴム製品	14,111	ルアーブル		17,856	
	501 動植物性製造飼肥料	96		071 その他畜産品	160	
	521 輸送用容器	64		255 自動車部品	910	
	531 取合せ品	116		261 産業機械	297	
	541 分類不能のもの	498		351 化学薬品	488	
				371 染料・顔料・合成樹脂・その他化学工業品	256	
				424 たばこ	6,836	
				444 その他日用品	32	
			451 ゴム製品	8,407		
			501 動植物性製造飼肥料	96		
			521 輸送用容器	64		
			541 分類不能のもの	310		

3. 最終船卸港別／品種別表(輸移出)

国・地域/都道府県	品 種	貨物量 (トン)	港	品 種	貨物量 (トン)	
			マルセーユ	451 ゴム製品	1,503 1,503	
			ナント	252 完成自動車	32 32	
ベルギー		159,262	アントワープ	081 水産品 101 樹脂類 151 金属鉱 231 非鉄金属 252 完成自動車 254 二輪自動車 261 産業機械 262 電気機械 265 その他機械 301 窯業品 351 化学薬品 371 染料・顔料・合成樹脂・その他化学工業品 421 製造食品 425 その他食料工業品 443 家具装備品 444 その他日用品 451 ゴム製品	081 水産品 101 樹脂類 151 金属鉱 231 非鉄金属 252 完成自動車 254 二輪自動車 261 産業機械 262 電気機械 265 その他機械 301 窯業品 351 化学薬品 371 染料・顔料・合成樹脂・その他化学工業品 421 製造食品 425 その他食料工業品 443 家具装備品 444 その他日用品 451 ゴム製品	51,213 64 206 352 64 1,461 21 19,522 56 64 2,180 1,077 663 128 40 12 288 25,015
			ヘント	252 完成自動車 254 二輪自動車 261 産業機械	10,619 10,090 376 153	
			ゼーブルッゲ	261 産業機械 451 ゴム製品	97,430 68 97,362	
ギリシャ		6,320	ピレエフス	252 完成自動車 254 二輪自動車 255 自動車部品 261 産業機械 371 染料・顔料・合成樹脂・その他化学工業品 401 その他繊維工業品 442 文房具・運動娯楽用品・楽器 444 その他日用品 451 ゴム製品	2,885 99 1,152 501 128 59 280 666	
			テサロニキ	255 自動車部品 261 産業機械 401 その他繊維工業品 444 その他日用品	3,435 2,981 146 256 52	
スウェーデン		48,295	ゴーセンブルグ	222 鋼材 241 金属製品 252 完成自動車 261 産業機械 281 セメント 361 化学肥料 371 染料・顔料・合成樹脂・その他化学工業品 425 その他食料工業品 451 ゴム製品	46,949 32 320 514 1,770 161 128 128 52 43,844	
			ヘルシンボリイ	162 石材 261 産業機械 371 染料・顔料・合成樹脂・その他化学工業品	718 32 558 128	
			ストックホルム	254 二輪自動車 261 産業機械	628 32 596	
スペイン		27,231	アルヘシラス	252 完成自動車 254 二輪自動車 371 染料・顔料・合成樹脂・その他化学工業品 444 その他日用品 451 ゴム製品	1,095 51 481 18 5 540	
			バルセロナ	252 完成自動車 254 二輪自動車 255 自動車部品 261 産業機械 262 電気機械 351 化学薬品	14,714 6,477 6,760 893 12 18 257	

3. 最終船卸港別／品種別表(輸移出)

国・地域/都道府県	品 種	貨物量 (トン)	港	品 種	貨物量 (トン)
				441 衣服・身廻品・はぎもの 451 ゴム製品 541 分類不能のもの	96 185 16
			ビルバオ	254 二輪自動車 261 産業機械 451 ゴム製品	546 42 55 449
			カルタヘナ	351 化学薬品 371 染料・顔料・合成樹脂・その他化学工業品	768 128 640
			ヒホン	451 ゴム製品	61 61
			バレンシア	252 完成自動車 254 二輪自動車 261 産業機械 351 化学薬品 451 ゴム製品 471 その他製造工業品	8,547 48 133 106 195 8,033 32
			ビゴ	261 産業機械 451 ゴム製品	1,069 95 974
			諸港	254 二輪自動車 451 ゴム製品	431 391 40
フィンランド	252 完成自動車 254 二輪自動車 255 自動車部品 261 産業機械 351 化学薬品 371 染料・顔料・合成樹脂・その他化学工業品 451 ゴム製品 531 取合せ品	5,989 875 768 19 325 128 52 3,790 32	ヘルシンキ ケミ コトカ オウル ラウマ	252 完成自動車 254 二輪自動車 255 自動車部品 261 産業機械 451 ゴム製品 451 ゴム製品 252 完成自動車 254 二輪自動車 261 産業機械 371 染料・顔料・合成樹脂・その他化学工業品 351 化学薬品 371 染料・顔料・合成樹脂・その他化学工業品 451 ゴム製品 531 取合せ品	3,408 294 229 19 64 2,802 144 144 1,381 581 539 261 20 20 1,036 128 32 844 32
ポルトガル	261 産業機械 371 染料・顔料・合成樹脂・その他化学工業品 471 その他製造工業品	353 286 35 32	リスボン シネシュ	261 産業機械 371 染料・顔料・合成樹脂・その他化学工業品 471 その他製造工業品 261 産業機械	289 222 35 32 64 64
アルバニア	252 完成自動車 451 ゴム製品	143 42 101	ドウレース	252 完成自動車 451 ゴム製品	143 42 101
ブルガリア	252 完成自動車 254 二輪自動車 255 自動車部品 261 産業機械 451 ゴム製品 471 その他製造工業品	1,919 117 26 78 1,533 101 64	ブルガス バルナ	252 完成自動車 255 自動車部品 261 産業機械 451 ゴム製品 252 完成自動車 254 二輪自動車 261 産業機械 471 その他製造工業品	296 78 78 39 101 1,623 39 26 1,494 64
ポーランド	252 完成自動車 261 産業機械 262 電気機械	5,816 86 35 128	グダニスク	252 完成自動車 261 産業機械 271 陶磁器	5,385 86 3 21

3. 最終船卸港別／品種別表(輸移出)

国・地域/都道府県	品 種	貨物量 (トン)	港	品 種	貨物量 (トン)
	265 その他機械 271 陶磁器 451 ゴム製品	64 21 5,482	グジニア	451 ゴム製品	5,275
			シュテチン	261 産業機械 262 電気機械 265 その他機械 451 ゴム製品	32 128 64 105
				451 ゴム製品	102 102
ルーマニア	231 非鉄金属 252 完成自動車 255 自動車部品 261 産業機械 443 家具装備品 451 ゴム製品 541 分類不能のもの	1,796 32 14 21 500 464 445 320	コンスタンツァ	231 非鉄金属 252 完成自動車 255 自動車部品 261 産業機械 443 家具装備品 451 ゴム製品 541 分類不能のもの	1,796 32 14 21 500 464 445 320
ノルウェー	241 金属製品 252 完成自動車 261 産業機械 451 ゴム製品	3,789 32 599 373 2,785	ベルゲン	261 産業機械 451 ゴム製品	266 64 202
			クルスチャンサン	451 ゴム製品	40 40
			ラビック	451 ゴム製品	80 80
			オスロ	241 金属製品 252 完成自動車 261 産業機械 451 ゴム製品	2,475 32 599 273 1,571
			スタバンゲル	261 産業機械 451 ゴム製品	261 36 225
			ナルヴィク	451 ゴム製品	61 61
			ハウゲスン	451 ゴム製品	20 20
			諸港	451 ゴム製品	586 586
マルタ	252 完成自動車 254 二輪自動車 351 化学薬品 371 染料・顔料・合成樹脂・その他化学工業品 451 ゴム製品	772 6 183 59 36 488	バレッタ	451 ゴム製品	448 448
			マルサシロク	252 完成自動車 254 二輪自動車 351 化学薬品 371 染料・顔料・合成樹脂・その他化学工業品 451 ゴム製品	324 6 183 59 36 40
モンテネグロ	101 樹脂類	64 64	バル	101 樹脂類	64 64
クロアチア	371 染料・顔料・合成樹脂・その他化学工業品 443 家具装備品 451 ゴム製品 541 分類不能のもの	263 64 32 128 39	ブローシェ	541 分類不能のもの	39 39
			リエカ	371 染料・顔料・合成樹脂・その他化学工業品 443 家具装備品 451 ゴム製品	224 64 32 128
スロベニア	252 完成自動車 254 二輪自動車 261 産業機械 262 電気機械 301 窯業品 371 染料・顔料・合成樹脂・その他化学工業品 443 家具装備品 451 ゴム製品 471 その他製造工業品	5,231 84 868 487 128 960 23 39 2,514 128	コーペル	252 完成自動車 254 二輪自動車 261 産業機械 262 電気機械 301 窯業品 371 染料・顔料・合成樹脂・その他化学工業品 443 家具装備品 451 ゴム製品 471 その他製造工業品	5,231 84 868 487 128 960 23 39 2,514 128
エストニア	252 完成自動車 254 二輪自動車	2,337 64 79	タリン	252 完成自動車 254 二輪自動車	2,337 64 79

3. 最終船卸港別／品種別表(輸移出)

国・地域/都道府県	品 種	貨物量 (トン)	港	品 種	貨物量 (トン)
	451 ゴム製品	2,194		451 ゴム製品	2,194
ラトビア		2,697	リガ		2,697
	252 完成自動車	64		252 完成自動車	64
	255 自動車部品	47		255 自動車部品	47
	261 産業機械	64		261 産業機械	64
	351 化学薬品	1,925		351 化学薬品	1,925
	451 ゴム製品	597		451 ゴム製品	597
リトアニア		2,285	クライペタ		2,285
	252 完成自動車	181		252 完成自動車	181
	261 産業機械	1,545		261 産業機械	1,545
	321 その他の石油	60		321 その他の石油	60
	451 ゴム製品	290		451 ゴム製品	290
	531 取合せ品	209		531 取合せ品	209
ロシア		97,434	ノボロシースク		1,533
	101 樹脂類	109		252 完成自動車	1,312
	241 金属製品	128		254 二輪自動車	93
	252 完成自動車	2,114		255 自動車部品	128
	254 二輪自動車	93			
	255 自動車部品	7,067	サンクト・ペテルスブルグ		60,782
	261 産業機械	6,774		101 樹脂類	109
	262 電気機械	64		241 金属製品	96
	351 化学薬品	354		252 完成自動車	86
	371 染料・顔料・合成樹脂・その他化学工業品	427		255 自動車部品	1,167
	442 文房具・運動娯楽用品・楽器	38		261 産業機械	4,503
	444 その他日用品	32		351 化学薬品	354
	451 ゴム製品	79,904		442 文房具・運動娯楽用品・楽器	38
	531 取合せ品	128		451 ゴム製品	54,227
	541 分類不能のもの	202		541 分類不能のもの	202
			ウラジオストック		31,033
				241 金属製品	32
				252 完成自動車	453
				255 自動車部品	3,958
				261 産業機械	454
				371 染料・顔料・合成樹脂・その他化学工業品	427
				444 その他日用品	32
				451 ゴム製品	25,677
			ポストーチヌイ		4,022
				252 完成自動車	263
				255 自動車部品	1,750
				261 産業機械	1,817
				262 電気機械	64
				531 取合せ品	128
			諸港		64
				255 自動車部品	64
ウクライナ		3,211	イリチェフスク		799
	252 完成自動車	449		261 産業機械	13
	254 二輪自動車	182		443 家具装備品	78
	261 産業機械	412		451 ゴム製品	708
	351 化学薬品	64	オデッサ		2,412
	443 家具装備品	270		252 完成自動車	449
	451 ゴム製品	1,834		254 二輪自動車	182
				261 産業機械	399
				351 化学薬品	64
				443 家具装備品	192
				451 ゴム製品	1,126
グルジア		31,263	バツーム		9,016
	252 完成自動車	29,838		252 完成自動車	7,820
	254 二輪自動車	64		254 二輪自動車	64
	255 自動車部品	466		255 自動車部品	276
	261 産業機械	445		261 産業機械	406
	451 ゴム製品	386		451 ゴム製品	386
	541 分類不能のもの	64		541 分類不能のもの	64
			ポティ		22,247
				252 完成自動車	22,018
				255 自動車部品	190
				261 産業機械	39
アメリカ		716,657	ボルチモア		30,781
	031 野菜・果物	184		231 非鉄金属	38
	051 その他農産品	608		241 金属製品	64
	081 水産品	8,487		253 その他輸送用車輛	64
	092 製材	331		254 二輪自動車	135
	101 樹脂類	6,033		255 自動車部品	156
	121 薪炭	64		261 産業機械	64

3. 最終船卸港別／品種別表(輸移出)

国・地域/都道府県	品 種	貨物量 (トン)	港	品 種	貨物量 (トン)
	221 鉄鋼	623		351 化学薬品	1,989
	222 鋼材	608		371 染料・顔料・合成樹脂・その他化学工業品	292
	231 非鉄金属	176		422 飲料	19
	241 金属製品	703		444 その他日用品	4,164
	252 完成自動車	14,941		451 ゴム製品	22,805
	253 その他輸送用車輛	64		471 その他製造工業品	353
	254 二輪自動車	21,588		541 分類不能のもの	638
	255 自動車部品	73,040			
	256 その他輸送機械	6,362	バトンルージュ	541 分類不能のもの	192
	261 産業機械	65,849			
	262 電気機械	24,439			
	263 測量・光学・医療用機械	946	ポストン		304
	265 その他機械	2,866		261 産業機械	128
	271 陶磁器	80		444 その他日用品	4
	301 窯業品	3,322		451 ゴム製品	92
	351 化学薬品	49,043		531 取合せ品	16
	371 染料・顔料・合成樹脂・その他化学工業品	5,315		541 分類不能のもの	64
	381 紙・パルプ	352			
	421 製造食品	12,171	チャールストン		72,393
	422 飲料	307		252 完成自動車	992
	425 その他食料工業品	128		254 二輪自動車	1,564
	441 衣服・身廻品・はきもの	850		255 自動車部品	31,992
	442 文房具・運動娯楽用品・楽器	2,293		261 産業機械	864
	443 家具装備品	752		265 その他機械	64
	444 その他日用品	32,126		351 化学薬品	12,375
	451 ゴム製品	353,136		371 染料・顔料・合成樹脂・その他化学工業品	82
	461 木製品	128		444 その他日用品	2,240
	471 その他製造工業品	9,033		451 ゴム製品	20,976
	521 輸送用容器	3,186		541 分類不能のもの	1,244
	531 取合せ品	1,804	エヴァレット		6,979
	541 分類不能のもの	14,719		255 自動車部品	6,979
			ホノルル		512
				081 水産品	64
				231 非鉄金属	32
				261 産業機械	128
				421 製造食品	64
				444 その他日用品	224
			ヒューストン		11,535
				101 樹脂類	46
				261 産業機械	475
				262 電気機械	7,776
				351 化学薬品	151
				371 染料・顔料・合成樹脂・その他化学工業品	45
				421 製造食品	32
				444 その他日用品	1,408
				451 ゴム製品	1,282
				541 分類不能のもの	320
			ジャクソンビル		36,107
				051 その他農産品	160
				081 水産品	84
				254 二輪自動車	2,664
				255 自動車部品	157
				263 測量・光学・医療用機械	160
				351 化学薬品	240
				421 製造食品	98
				444 その他日用品	864
				451 ゴム製品	31,313
				531 取合せ品	32
				541 分類不能のもの	335
			ロングビーチ		182,807
				051 その他農産品	128
				081 水産品	1,068
				092 製材	1
				101 樹脂類	5,741
				221 鉄鋼	25
				252 完成自動車	720
				254 二輪自動車	49
				255 自動車部品	8,803
				261 産業機械	10,932
				262 電気機械	2,564
				263 測量・光学・医療用機械	754
				301 窯業品	586
				351 化学薬品	12,393
				371 染料・顔料・合成樹脂・その他化学工業品	436
				421 製造食品	627
				425 その他食料工業品	128
				441 衣服・身廻品・はきもの	192
				443 家具装備品	95
				444 その他日用品	992

3. 最終船卸港別／品種別表(輸移出)

国・地域/都道府県	品 種	貨物量 (トン)	港	品 種	貨物量 (トン)
				451 ゴム製品	127,173
				471 その他製造工業品	7,104
				531 取合せ品	42
				541 分類不能のもの	2,254
			ロサンゼルス		187,259
				031 野菜・果物	88
				081 水産品	4,574
				101 樹脂類	246
				222 鋼材	32
				231 非鉄金属	87
				241 金属製品	22
				252 完成自動車	12,409
				254 二輪自動車	10,964
				255 自動車部品	7,981
				256 その他輸送機械	35
				261 産業機械	5,242
				262 電気機械	6,439
				263 測量・光学・医療用機械	32
				265 その他機械	2,240
				271 陶磁器	80
				301 窯業品	667
				351 化学薬品	4,786
				371 染料・顔料・合成樹脂・その他化学工業品	2,812
				421 製造食品	7,214
				422 飲料	192
				441 衣服・身廻品・はきもの	576
				442 文房具・運動娯楽用品・楽器	1,107
				443 家具装備品	465
				444 その他日用品	17,846
				451 ゴム製品	93,430
				461 木製品	128
				471 その他製造工業品	143
				521 輸送用容器	2,194
				531 取合せ品	1,214
				541 分類不能のもの	4,014
			マイアミ		2,958
				081 水産品	636
				252 完成自動車	182
				255 自動車部品	23
				261 産業機械	358
				421 製造食品	170
				443 家具装備品	32
				451 ゴム製品	1,290
				471 その他製造工業品	267
			モビール		30
				371 染料・顔料・合成樹脂・その他化学工業品	30
			ニューオリンズ		384
				444 その他日用品	384
			ニューヨーク		34,831
				051 その他農産品	288
				081 水産品	1,397
				222 鋼材	192
				252 完成自動車	30
				256 その他輸送機械	370
				261 産業機械	1,365
				262 電気機械	403
				265 その他機械	242
				301 窯業品	1,996
				351 化学薬品	1,131
				371 染料・顔料・合成樹脂・その他化学工業品	80
				421 製造食品	3,039
				422 飲料	96
				441 衣服・身廻品・はきもの	68
				442 文房具・運動娯楽用品・楽器	271
				443 家具装備品	32
				451 ゴム製品	22,672
				471 その他製造工業品	544
				531 取合せ品	96
				541 分類不能のもの	519
			ニューアーク		288
				051 その他農産品	32
				081 水産品	192
				371 染料・顔料・合成樹脂・その他化学工業品	64
			ニューポートニューズ		6,502
				262 電気機械	6,431
				351 化学薬品	71

3. 最終船卸港別／品種別表(輸移出)

国・地域/都道府県	品 種	貨物量 (トン)	港	品 種	貨物量 (トン)
			ノーフォーク		7,327
				221 鉄鋼	598
				222 鋼材	20
				241 金属製品	553
				252 完成自動車	98
				254 二輪自動車	1,866
				261 産業機械	112
				262 電気機械	608
				265 その他機械	128
				444 その他日用品	1,856
				451 ゴム製品	880
				541 分類不能のもの	608
			オークランド		8,632
				031 野菜・果物	96
				081 水産品	365
				092 製材	192
				241 金属製品	64
				252 完成自動車	126
				261 産業機械	2,431
				262 電気機械	64
				265 その他機械	192
				301 窯業品	9
				351 化学薬品	341
				371 染料・顔料・合成樹脂・その他化学工業品	64
				381 紙・パルプ	352
				421 製造食品	883
				442 文房具・運動娯楽用品・楽器	15
				444 その他日用品	1,920
				451 ゴム製品	436
				521 輸送用容器	512
				531 取合せ品	320
				541 分類不能のもの	250
			フィラデルフィア		972
				351 化学薬品	128
				444 その他日用品	32
				451 ゴム製品	812
			ブラクマイン		256
				351 化学薬品	128
				541 分類不能のもの	128
			ポートエバークレイズ		42
				451 ゴム製品	42
			ポートランド, オレゴン州		508
				451 ゴム製品	508
			サクラメント		2,938
				351 化学薬品	2,897
				451 ゴム製品	41
			サバンナ		40,267
				081 水産品	43
				222 鋼材	256
				231 非鉄金属	19
				254 二輪自動車	128
				255 自動車部品	173
				261 産業機械	18,885
				351 化学薬品	11,052
				371 染料・顔料・合成樹脂・その他化学工業品	384
				442 文房具・運動娯楽用品・楽器	900
				444 その他日用品	192
				451 ゴム製品	7,592
				471 その他製造工業品	438
				531 取合せ品	64
				541 分類不能のもの	141
			シアトル		7,954
				081 水産品	64
				092 製材	101
				222 鋼材	108
				252 完成自動車	64
				256 その他輸送機械	64
				261 産業機械	1,024
				262 電気機械	64
				351 化学薬品	864
				371 染料・顔料・合成樹脂・その他化学工業品	704
				443 家具装備品	128
				451 ゴム製品	2,621
				471 その他製造工業品	184
				521 輸送用容器	480
				541 分類不能のもの	1,484

3. 最終船卸港別／品種別表(輸移出)

国・地域/都道府県	品 種	貨物量 (トン)	港	品 種	貨物量 (トン)
			タコマ		72,618
				092 製材	37
				121 薪炭	64
				252 完成自動車	320
				254 二輪自動車	4,218
				255 自動車部品	16,625
				256 その他輸送機械	5,893
				261 産業機械	22,873
				262 電気機械	51
				301 窯業品	64
				351 化学薬品	497
				371 染料・顔料・合成樹脂・その他化学工業品	322
				421 製造食品	44
				441 衣服・身廻品・はきもの	14
				451 ゴム製品	19,048
				531 取合せ品	20
				541 分類不能のもの	2,528
			トレド		995
				255 自動車部品	27
				261 産業機械	968
			ウィルミントン, デラウェア州		123
				451 ゴム製品	123
			ウィルミントン, ノースカロライナ州		39
				262 電気機械	39
			諸港		124
				255 自動車部品	124
カナダ		78,690	モントリオール		572
	081 水産品	128		254 二輪自動車	192
	241 金属製品	2,868		351 化学薬品	48
	252 完成自動車	121		451 ゴム製品	332
	254 二輪自動車	10,006			
	255 自動車部品	10,595	ニューウエストミンスター		1,472
	256 その他輸送機械	4,001		256 その他輸送機械	1,472
	261 産業機械	15,411	オシャワ		15,257
	351 化学薬品	2,281		451 ゴム製品	15,257
	371 染料・顔料・合成樹脂・その他化学工業品	216	プリンスループート		1,274
	421 製造食品	536		241 金属製品	20
	425 その他食料工業品	128		351 化学薬品	532
	451 ゴム製品	28,162		371 染料・顔料・合成樹脂・その他化学工業品	128
	471 その他製造工業品	329		421 製造食品	48
	541 分類不能のもの	3,908		451 ゴム製品	247
				541 分類不能のもの	299
			バンクーバー		60,115
				081 水産品	128
				241 金属製品	2,848
				252 完成自動車	121
				254 二輪自動車	9,814
				255 自動車部品	10,595
				256 その他輸送機械	2,529
				261 産業機械	15,411
				351 化学薬品	1,701
				371 染料・顔料・合成樹脂・その他化学工業品	88
				421 製造食品	488
				425 その他食料工業品	128
				451 ゴム製品	12,326
				471 その他製造工業品	329
				541 分類不能のもの	3,609
エルサルバドル		398	アカフトラ		398
	252 完成自動車	19		252 完成自動車	19
	255 自動車部品	19		255 自動車部品	19
	451 ゴム製品	360		451 ゴム製品	360
キューバ		3,090	ハバナ		1,600
	261 産業機械	256		451 ゴム製品	1,600
	262 電気機械	722	マンサニヨ		1,138
	451 ゴム製品	2,112		261 産業機械	256
				262 電気機械	722
				451 ゴム製品	160
			サンティアゴキューバ		352
				451 ゴム製品	352
グアテマラ		1,882	ブエルケツアール		1,872

3. 最終船卸港別／品種別表(輸移出)

国・地域/都道府県	品 種	貨物量 (トン)	港	品 種	貨物量 (トン)
	252 完成自動車 255 自動車部品 371 染料・顔料・合成樹脂・その他化学工業品 451 ゴム製品 541 分類不能のもの	10 19 46 1,551 256	諸港	255 自動車部品 371 染料・顔料・合成樹脂・その他化学工業品 451 ゴム製品 541 分類不能のもの	19 46 1,551 256
				252 完成自動車	10 10
グレナダ	252 完成自動車	40 40	セントジョージ	252 完成自動車	40 40
コスタリカ	254 二輪自動車 255 自動車部品 261 産業機械 351 化学薬品 371 染料・顔料・合成樹脂・その他化学工業品 541 分類不能のもの	513 261 28 78 26 96 24	カルデラ	254 二輪自動車 255 自動車部品 261 産業機械 351 化学薬品 371 染料・顔料・合成樹脂・その他化学工業品 541 分類不能のもの	513 261 28 78 26 96 24
ジャマイカ	252 完成自動車 255 自動車部品 261 産業機械	1,607 474 1,016 117	キングストン	252 完成自動車 255 自動車部品 261 産業機械	1,543 410 1,016 117
			モンテゴベイ	252 完成自動車	64 64
ドミニカ共和国	252 完成自動車 254 二輪自動車 255 自動車部品 261 産業機械 351 化学薬品 451 ゴム製品	17,473 9,407 1,053 1,931 250 103 4,729	リオハイナ	252 完成自動車 254 二輪自動車 255 自動車部品 451 ゴム製品	706 192 59 280 175
			カウセード	252 完成自動車 254 二輪自動車 255 自動車部品 261 産業機械 351 化学薬品 451 ゴム製品	16,767 9,215 994 1,651 250 103 4,554
トリニダード・トバゴ	252 完成自動車 255 自動車部品 261 産業機械 351 化学薬品 451 ゴム製品 541 分類不能のもの	2,751 893 1,133 301 17 330 77	ポートオブスペイン	252 完成自動車 255 自動車部品 261 産業機械 351 化学薬品 541 分類不能のもの	2,293 765 1,133 301 17 77
			ポイントリサス	252 完成自動車 451 ゴム製品	458 128 330
ニカラグア	451 ゴム製品 481 金属くず	220 179 41	コリント	451 ゴム製品 481 金属くず	156 115 41
			マナグア	451 ゴム製品	64 64
ハイチ	252 完成自動車 451 ゴム製品	520 10 510	ポルトーフランス	252 完成自動車 451 ゴム製品	520 10 510
パナマ	252 完成自動車 255 自動車部品 351 化学薬品 371 染料・顔料・合成樹脂・その他化学工業品 451 ゴム製品 541 分類不能のもの	4,277 128 429 22 32 3,100 566	バルボア	255 自動車部品 371 染料・顔料・合成樹脂・その他化学工業品 451 ゴム製品	1,730 75 32 1,623
			コロソ	255 自動車部品	39 39
			クリストバル	351 化学薬品 451 ゴム製品	406 22 384
			マンザニロ	252 完成自動車 255 自動車部品 451 ゴム製品 541 分類不能のもの	2,102 128 315 1,093 566
バハマ	252 完成自動車 451 ゴム製品	760 660 100	フリーポート	451 ゴム製品	100 100

3. 最終船卸港別／品種別表(輸移出)

国・地域/都道府県	品 種	貨物量 (トン)	港	品 種	貨物量 (トン)
			ナッソー	252 完成自動車	660 660
バルバドス	252 完成自動車	30 30	ブリッジタウン	252 完成自動車	30 30
ペルトリコ	451 ゴム製品	1,587 1,587	サンファン	451 ゴム製品	1,587 1,587
ホンジュラス	222 鋼材 254 二輪自動車 451 ゴム製品	777 224 51 502	ペルトコルテス	222 鋼材	224 224
			サンロレンゾ	254 二輪自動車 451 ゴム製品	553 51 502
メキシコ	051 その他農産品 222 鋼材 231 非鉄金属 252 完成自動車 254 二輪自動車 255 自動車部品 261 産業機械 262 電気機械 321 その他の石油 351 化学薬品 371 染料・顔料・合成樹脂・その他化学工業品 422 飲料 442 文房具・運動娯楽用品・楽器 443 家具装備品 451 ゴム製品 501 動植物性製造飼肥料 521 輸送用容器 531 取合せ品 541 分類不能のもの	49,506 32 1,812 32 31 666 4,558 1,601 1,324 64 1,994 274 832 32 11,623 22,970 32 37 7 1,585	エンセナーダ	351 化学薬品	664 664
			ラザロカルディナス	255 自動車部品 261 産業機械 443 家具装備品 451 ゴム製品 541 分類不能のもの	9,139 718 578 763 6,995 85
			マンサニーヨ	051 その他農産品 222 鋼材 231 非鉄金属 252 完成自動車 254 二輪自動車 255 自動車部品 261 産業機械 262 電気機械 321 その他の石油 351 化学薬品 371 染料・顔料・合成樹脂・その他化学工業品 422 飲料 442 文房具・運動娯楽用品・楽器 443 家具装備品 451 ゴム製品 501 動植物性製造飼肥料 521 輸送用容器 531 取合せ品 541 分類不能のもの	39,671 32 1,812 32 31 666 3,840 1,023 1,324 64 1,330 274 832 32 10,860 15,975 32 37 7 1,468
			ティファナ	541 分類不能のもの	32 32
アルバ	252 完成自動車 541 分類不能のもの	104 40 64	アルバ	541 分類不能のもの	64 64
			オランjestad	252 完成自動車	40 40
蘭領アンティル	252 完成自動車	20 20	キュラソー	252 完成自動車	20 20
セントクリストファー・ネイビス	252 完成自動車	144 144	バセーテール	252 完成自動車	144 144
セントルシア	252 完成自動車	100 100	カストリーズ	252 完成自動車	100 100
アンティグア・バーブーダ	252 完成自動車	390 390	セントジョンズ	252 完成自動車	390 390
アルゼンチン	252 完成自動車 254 二輪自動車 261 産業機械 301 窯業品 351 化学薬品 451 ゴム製品 541 分類不能のもの	3,945 372 1,520 21 1,255 362 319 96	ブエノスアイレス	252 完成自動車 254 二輪自動車 261 産業機械 301 窯業品 351 化学薬品 451 ゴム製品 541 分類不能のもの	3,945 372 1,520 21 1,255 362 319 96
ウルグアイ	252 完成自動車 254 二輪自動車 451 ゴム製品	1,449 215 51 1,183	モンテビデオ	252 完成自動車 254 二輪自動車 451 ゴム製品	1,449 215 51 1,183
エクアドル	254 二輪自動車	245 169	グアヤキル	254 二輪自動車	245 169

3. 最終船卸港別／品種別表(輸移出)

国・地域/都道府県	品 種	貨物量 (トン)	港	品 種	貨物量 (トン)
	255 自動車部品	76		255 自動車部品	76
ガイアナ	252 完成自動車	859 859	ジョウジタウン	252 完成自動車	859 859
コロンビア	252 完成自動車 254 二輪自動車 261 産業機械 351 化学薬品 441 衣服・身廻品・はきもの 451 ゴム製品	19,133 29 150 261 116 96 18,481	バランキア ブエナベンツラ	451 ゴム製品 252 完成自動車 254 二輪自動車 261 産業機械 351 化学薬品 441 衣服・身廻品・はきもの 451 ゴム製品	12,905 12,905 6,228 29 150 261 116 96 5,576
スリナム	252 完成自動車 255 自動車部品 541 分類不能のもの	3,445 3,164 185 96	パラマリボ	252 完成自動車 255 自動車部品 541 分類不能のもの	3,445 3,164 185 96
チリ	252 完成自動車 254 二輪自動車 255 自動車部品 261 産業機械 262 電気機械 301 窯業品 351 化学薬品 381 紙・パルプ 441 衣服・身廻品・はきもの 451 ゴム製品 531 取合せ品 541 分類不能のもの	79,781 64,493 445 3,290 642 72 128 402 20 43 9,578 37 631	アリカ イクイケ サンアントニオ バルパライソ	254 二輪自動車 255 自動車部品 261 産業機械 451 ゴム製品 541 分類不能のもの 252 完成自動車 254 二輪自動車 255 自動車部品 261 産業機械 262 電気機械 441 衣服・身廻品・はきもの 451 ゴム製品 531 取合せ品 541 分類不能のもの 254 二輪自動車 451 ゴム製品 541 分類不能のもの 261 産業機械 262 電気機械 301 窯業品 351 化学薬品 381 紙・パルプ 451 ゴム製品	955 60 246 21 605 23 69,235 64,493 98 3,044 117 40 43 787 37 576 2,196 287 1,877 32 7,395 504 32 128 402 20 6,309
パラグアイ	252 完成自動車 254 二輪自動車 451 ゴム製品 541 分類不能のもの	2,392 655 280 1,052 405	アスンシオン	252 完成自動車 254 二輪自動車 451 ゴム製品 541 分類不能のもの	2,392 655 280 1,052 405
ブラジル	211 非金属鉱物 241 金属製品 254 二輪自動車 255 自動車部品 256 その他輸送機械 261 産業機械 262 電気機械 351 化学薬品 371 染料・顔料・合成樹脂・その他化学工業品 441 衣服・身廻品・はきもの 442 文房具・運動娯楽用品・楽器 443 家具装備品 444 その他日用品 451 ゴム製品 471 その他製造工業品 531 取合せ品 541 分類不能のもの	20,142 36 52 1,700 2,885 44 2,069 32 3,891 691 64 120 65 1 7,002 80 241 1,169	イタジャイ及びナヴェ ガンテス イタキー マナウス パラナグア	255 自動車部品 351 化学薬品 371 染料・顔料・合成樹脂・その他化学工業品 211 非金属鉱物 241 金属製品 254 二輪自動車 255 自動車部品 256 その他輸送機械 261 産業機械 262 電気機械 351 化学薬品 371 染料・顔料・合成樹脂・その他化学工業品 441 衣服・身廻品・はきもの 442 文房具・運動娯楽用品・楽器 471 その他製造工業品 531 取合せ品 541 分類不能のもの 351 化学薬品 451 ゴム製品	661 439 222 96 96 4,885 36 52 1,700 1,453 44 172 32 726 80 64 120 80 145 181 6,230 21 6,209

3. 最終船卸港別／品種別表(輸移出)

国・地域/都道府県	品 種	貨物量 (トン)	港	品 種	貨物量 (トン)
			リオデジャネイロ		1,133
				351 化学薬品	749
				541 分類不能のもの	384
			サルバドル		761
				351 化学薬品	192
				451 ゴム製品	537
				541 分類不能のもの	32
			サントス		5,290
				255 自動車部品	939
				261 産業機械	1,769
				351 化学薬品	1,753
				371 染料・顔料・合成樹脂・その他化学工業品	275
				444 その他日用品	1
				451 ゴム製品	256
				531 取合せ品	96
				541 分類不能のもの	201
			スアペ		796
				351 化学薬品	228
				371 染料・顔料・合成樹脂・その他化学工業品	240
				541 分類不能のもの	328
			ビトリア		290
				255 自動車部品	54
				261 産業機械	128
				443 家具装備品	65
				541 分類不能のもの	43
ベネズエラ	451 ゴム製品	118 118	プエルトカペーヨ	451 ゴム製品	118 118
ペルー	254 二輪自動車 261 産業機械 451 ゴム製品	231 41 148 42	カヤオ	254 二輪自動車 261 産業機械 451 ゴム製品	231 41 148 42
諸国	252 完成自動車 481 金属くず	13,956 1,890 12,066	諸国諸港	252 完成自動車 481 金属くず	13,956 1,890 12,066

4. 最初船積港別／品種別表(輸移入)

国・地域/都道府県	品 種	貨物量 (トン)	港	品 種	貨物量 (トン)						
総 計		21,984,226									
北海道	011 麦 023 豆類 092 製材 501 動植物性製造飼肥料	15,532 14,477 308 29 718	苫小牧	011 麦 023 豆類 092 製材 501 動植物性製造飼肥料	2,562 1,507 308 29 718						
			網走	011 麦	5,801 5,801						
			十勝	011 麦	4,228 4,228						
			道内諸港	011 麦	2,941 2,941						
岩手県	411 砂糖	1,298 1,298	宮古	411 砂糖	1,298 1,298						
宮城県	021 米 381 紙・パルプ	1,960 1,300 660	仙台塩釜	021 米	1,300 1,300						
			石巻	381 紙・パルプ	660 660						
山形県	021 米	1,300 1,300	酒田	021 米	1,300 1,300						
茨城県	222 鋼材 351 化学薬品	75,459 74,104 1,355	鹿島	222 鋼材 351 化学薬品	75,459 74,104 1,355						
千葉県	011 麦 222 鋼材 311 重油 320 揮発油 321 その他の石油 351 化学薬品 371 染料・顔料・合成樹脂・その他化学工業品	58,290 1,494 21,530 6,720 1,850 10,414 350 15,932	千葉	011 麦 222 鋼材 311 重油 320 揮発油 321 その他の石油 351 化学薬品 371 染料・顔料・合成樹脂・その他化学工業品	39,884 1,494 3,124 6,720 1,850 10,414 350 15,932						
			木更津	222 鋼材	18,406 18,406						
東京都	011 麦 021 米 051 その他農産品 101 樹脂類 241 金属製品 252 完成自動車 256 その他輸送機械 261 産業機械 371 染料・顔料・合成樹脂・その他化学工業品 381 紙・パルプ 411 砂糖 421 製造食品 422 飲料 423 水 461 木製品 531 取合せ品	2,133,514 1,900 260,657 251,100 85,980 20,950 1,030,650 91,140 38,628 45,999 9,557 9,557 36,347 5,675 9,557 9,557 226,260	東京	011 麦 021 米 051 その他農産品 101 樹脂類 241 金属製品 252 完成自動車 256 その他輸送機械 261 産業機械 371 染料・顔料・合成樹脂・その他化学工業品 381 紙・パルプ 411 砂糖 421 製造食品 422 飲料 423 水 461 木製品 531 取合せ品	2,133,514 1,900 260,657 251,100 85,980 20,950 1,030,650 91,140 38,628 45,999 9,557 9,557 36,347 5,675 9,557 9,557 226,260						
			神奈川県	222 鋼材 262 電気機械 320 揮発油 321 その他の石油 324 その他石油製品 351 化学薬品 425 その他食料工業品 531 取合せ品	35,041 12,920 111 10,217 2,000 950 2,590 6,093 160	横浜	222 鋼材 262 電気機械 320 揮発油 321 その他の石油 324 その他石油製品 531 取合せ品	6,251 1,030 111 2,000 2,000 950 160			
						川崎	222 鋼材 320 揮発油 351 化学薬品 425 その他食料工業品	28,790 11,890 8,217 2,590 6,093			
						新潟県	021 米 361 化学肥料	2,550 1,360 1,190	新潟	021 米	1,360 1,360
									姫川	361 化学肥料	1,190 1,190
						石川県		1,500	七尾		1,500

4. 最初船積港別／品種別表(輸移入)

国・地域/都道府県	品 種	貨物量 (トン)	港	品 種	貨物量 (トン)
	321 その他の石油	1,500		321 その他の石油	1,500
静岡県	511 廃棄物	1 1	清水	511 廃棄物	1 1
愛知県	011 麦 222 鋼材 251 鉄道車輛 311 重油 320 揮発油 321 その他の石油 351 化学薬品 501 動植物性製造飼肥料	75,072 1,500 54,716 456 3,000 12,004 2,100 200 1,096	名古屋	011 麦 222 鋼材 251 鉄道車輛 311 重油 320 揮発油 321 その他の石油 351 化学薬品 501 動植物性製造飼肥料	71,800 1,500 51,989 456 3,000 12,004 2,100 200 551
			衣浦	501 動植物性製造飼肥料	545 545
			三河	222 鋼材	1,553 1,553
			豊浜	222 鋼材	1,174 1,174
三重県	252 完成自動車 320 揮発油 321 その他の石油 324 その他石油製品	351,976 303,615 10,929 33,972 3,460	四日市	252 完成自動車 320 揮発油 321 その他の石油 324 その他石油製品	351,976 303,615 10,929 33,972 3,460
大阪府	161 砂利・砂 222 鋼材 311 重油 320 揮発油 321 その他の石油 531 取合せ品	332,327 4,600 110,122 5,310 80,177 50,110 82,008	大阪	161 砂利・砂 222 鋼材 320 揮発油 321 その他の石油 531 取合せ品	171,476 4,600 70,128 7,954 6,786 82,008
			堺泉北	222 鋼材 311 重油 320 揮発油 321 その他の石油	160,851 39,994 5,310 72,223 43,324
兵庫県	031 野菜・果物 071 その他畜産品 222 鋼材 254 二輪自動車 255 自動車部品 262 電気機械 351 化学薬品 371 染料・顔料・合成樹脂・その他化学工業品 381 紙・パルプ 421 製造食品 441 衣服・身廻品・はきもの 443 家具装備品 491 再利用資材 501 動植物性製造飼肥料 521 輸送用容器 531 取合せ品 541 分類不能のもの	136,449 181 53 91,928 192 6,430 256 32 720 192 192 128 651 1,838 8,730 5,952 16,126 2,848	神戸	031 野菜・果物 071 その他畜産品 254 二輪自動車 255 自動車部品 262 電気機械 351 化学薬品 371 染料・顔料・合成樹脂・その他化学工業品 381 紙・パルプ 421 製造食品 441 衣服・身廻品・はきもの 443 家具装備品 501 動植物性製造飼肥料 521 輸送用容器 531 取合せ品 541 分類不能のもの	42,683 181 53 192 6,430 256 32 720 192 192 128 651 8,730 5,952 16,126 2,848
			姫路	222 鋼材 491 再利用資材	93,766 91,928 1,838
和歌山県	222 鋼材 311 重油 320 揮発油 321 その他の石油 351 化学薬品	190,136 13,696 7,258 124,568 44,404 210	和歌山下津	222 鋼材 311 重油 320 揮発油 321 その他の石油 351 化学薬品	190,136 13,696 7,258 124,568 44,404 210
鳥取県	222 鋼材	522 522	境	222 鋼材	522 522
島根県	161 砂利・砂	9,000 9,000	浜田	161 砂利・砂	9,000 9,000
岡山県	011 麦 022 どうもろこし 023 豆類 222 鋼材 311 重油 320 揮発油	1,493,177 1,470 3,619 1,531 88,496 54,690 714,155	水島	011 麦 022 どうもろこし 023 豆類 222 鋼材 311 重油 320 揮発油	1,471,857 1,470 3,619 1,531 67,176 54,690 714,155

4. 最初船積港別／品種別表(輸移入)

国・地域/都道府県	品 種	貨物量 (トン)	港	品 種	貨物量 (トン)
	321 その他の石油 323 LPG(液化石油ガス) 324 その他石油製品 351 化学薬品 371 染料・顔料・合成樹脂・その他化学工業品 461 木製品	590,074 5,156 21,180 1,060 11,341 405	岡山 笠岡	321 その他の石油 323 LPG(液化石油ガス) 324 その他石油製品 351 化学薬品 371 染料・顔料・合成樹脂・その他化学工業品 461 木製品 222 鋼材 222 鋼材	590,074 5,156 21,180 1,060 11,341 405 19,149 2,171 2,171
広島県	222 鋼材 252 完成自動車 255 自動車部品 261 産業機械 320 揮発油 541 分類不能のもの	172,980 12,857 3,868 24,000 120 124,455 7,680	福山 尾道糸崎 広島 江田島	222 鋼材 261 産業機械 252 完成自動車 255 自動車部品 541 分類不能のもの 320 揮発油	12,857 120 3,868 24,000 7,680 124,455 12,857 120 35,548 3,868 24,000 7,680 124,455
山口県	191 石灰石 222 鋼材 251 鉄道車輛 252 完成自動車 255 自動車部品 281 セメント 311 重油 320 揮発油 321 その他の石油 323 LPG(液化石油ガス) 324 その他石油製品 351 化学薬品 531 取合せ品	1,594,723 134,480 7,128 1,412 2,176 14,619 372,885 103,870 320,820 609,971 8,832 350 18,033 147	徳山下松 岩国 三田尻中関 宇部 小野田 仙崎 六連島	222 鋼材 251 鉄道車輛 281 セメント 311 重油 320 揮発油 323 LPG(液化石油ガス) 351 化学薬品 311 重油 320 揮発油 321 その他の石油 324 その他石油製品 531 取合せ品 252 完成自動車 255 自動車部品 255 自動車部品 281 セメント 311 重油 320 揮発油 321 その他の石油 222 鋼材 191 石灰石 321 その他の石油	5,329 1,412 341,621 10,800 2,150 8,832 18,033 52,810 140,186 34,895 350 147 2,176 12,858 1,761 31,264 40,260 178,484 521,534 1,799 1,799 134,480 53,542 53,542
香川県	222 鋼材	676 676	高松	222 鋼材	676 676
愛媛県	311 重油 320 揮発油 321 その他の石油 323 LPG(液化石油ガス) 381 紙・パルプ	513,903 4,400 227,057 216,746 1,231 64,469	三島川之江 菊間 伊予 波方	381 紙・パルプ 311 重油 320 揮発油 321 その他の石油 381 紙・パルプ 321 その他の石油 323 LPG(液化石油ガス)	44,552 44,552 4,400 227,057 208,046 19,917 19,917 9,931 8,700 1,231
福岡県	021 米 092 製材	227,857 1,200 64	北九州	021 米 092 製材	78,599 1,200 64

4. 最初船積港別／品種別表(輸移入)

国・地域/都道府県	品 種	貨物量 (トン)	港	品 種	貨物量 (トン)
	161 砂利・砂 222 鋼材 255 自動車部品 261 産業機械 262 電気機械 281 セメント 320 揮発油 351 化学薬品 371 染料・顔料・合成樹脂・その他化学工業品 381 紙・パルプ 421 製造食品 441 衣服・身廻品・はきもの 443 家具装備品 501 動植物性製造飼肥料 521 輸送用容器 531 取合せ品 541 分類不能のもの	32,090 2,717 1,906 64 968 149,258 10,350 96 2,656 64 128 128 722 1,073 128 3,744 20,501		161 砂利・砂 222 鋼材 255 自動車部品 261 産業機械 262 電気機械 320 揮発油 351 化学薬品 371 染料・顔料・合成樹脂・その他化学工業品 381 紙・パルプ 421 製造食品 441 衣服・身廻品・はきもの 443 家具装備品 501 動植物性製造飼肥料 521 輸送用容器 531 取合せ品 541 分類不能のもの	32,090 2,717 1,906 64 968 10,350 96 2,656 64 128 128 722 1,073 128 3,744 20,501
			苅田	281 セメント	149,258 149,258
佐賀県	262 電気機械 281 セメント 323 LPG(液化石油ガス)	65,023 1,282 1,814 61,927	唐津	262 電気機械 281 セメント 323 LPG(液化石油ガス)	39,292 1,282 1,814 36,196
			伊万里	323 LPG(液化石油ガス)	25,731 25,731
長崎県	081 水産品 161 砂利・砂 261 産業機械 262 電気機械 311 重油 323 LPG(液化石油ガス) 371 染料・顔料・合成樹脂・その他化学工業品 421 製造食品 422 飲料 423 水 441 衣服・身廻品・はきもの 481 金属くず 501 動植物性製造飼肥料 521 輸送用容器 531 取合せ品	107,490 130 50,000 545 256 2,500 28,909 80 5,843 1,527 2,210 502 140 359 1,244 13,245	長崎	261 産業機械 262 電気機械 311 重油	2,675 90 85 2,500
			岐原	441 衣服・身廻品・はきもの 531 取合せ品	8,351 121 8,230
			郷ノ浦	262 電気機械 421 製造食品 422 飲料 423 水 441 衣服・身廻品・はきもの	9,919 171 5,630 1,527 2,210 381
			福江	081 水産品 261 産業機械 371 染料・顔料・合成樹脂・その他化学工業品 421 製造食品 481 金属くず 501 動植物性製造飼肥料 521 輸送用容器 531 取合せ品	7,636 130 455 80 213 140 359 1,244 5,015
			福島	323 LPG(液化石油ガス)	28,909 28,909
			石田	161 砂利・砂	50,000 50,000
熊本県	261 産業機械	52 52	八代	261 産業機械	52 52
大分県	161 砂利・砂 191 石灰石 222 鋼材 311 重油 320 揮発油 321 その他の石油 323 LPG(液化石油ガス) 324 その他石油製品 351 化学薬品	880,473 9,000 28,600 6,255 116,925 227,700 440,915 49,378 1,150 550	大分	222 鋼材 311 重油 320 揮発油 321 その他の石油 323 LPG(液化石油ガス) 324 その他石油製品 351 化学薬品	842,873 6,255 116,925 227,700 440,915 49,378 1,150 550
			津久見	161 砂利・砂 191 石灰石	37,600 9,000 28,600
宮崎県	161 砂利・砂 321 その他の石油	1,160 1,000 160	油津	321 その他の石油	160 160
			延岡	161 砂利・砂	1,000 1,000
鹿児島県	011 麦	31,633 11,156	鹿児島	011 麦	4,850 3,500

4. 最初船積港別／品種別表(輸移入)

国・地域/都道府県	品 種	貨物量 (トン)	港	品 種	貨物量 (トン)	
	022 とうもろこし	1,650	志布志 島間 亀徳 谷山 徳之島 喜界島	022 とうもろこし	1,350	
	024 その他雑穀	6,000		011 麦	7,306	
	161 砂利・砂	1,000		024 その他雑穀	6,000	
	411 砂糖	11,827		161 砂利・砂	1,000	
				411 砂糖	1,212	
				411 砂糖	3,001	
				011 麦	350	
				022 とうもろこし	300	
				411 砂糖	2,802	
				411 砂糖	4,812	
沖縄県		280,825	那覇		273,324	
	011 麦	1,400	中城湾 伊良部 宮古島	011 麦	1,400	
	051 その他農産品	1,540		051 その他農産品	1,540	
	241 金属製品	4,446		241 金属製品	4,446	
	252 完成自動車	89,670		252 完成自動車	89,670	
	256 その他輸送機械	81,200		256 その他輸送機械	81,200	
	371 染料・顔料・合成樹脂・その他化学工業品	1,824		371 染料・顔料・合成樹脂・その他化学工業品	1,824	
	411 砂糖	7,501		421 製造食品	17,213	
	421 製造食品	17,213		444 その他日用品	22,861	
	444 その他日用品	22,861		491 再利用資材	677	
	491 再利用資材	677		501 動植物性製造飼肥料	148	
	501 動植物性製造飼肥料	148		531 取合せ品	52,345	
	531 取合せ品	52,345		411 砂糖	3,588	
				411 砂糖	1,093	
				411 砂糖	2,820	
その他		1,584,919		海上		1,584,919
	081 水産品	18,718		海上	081 水産品	18,718
	161 砂利・砂	1,566,198	161 砂利・砂		1,566,198	
	511 廃棄物	3	511 廃棄物		3	
韓国		1,524,028	トンヘ(東海)		5,100	
	011 麦	3,045	インチョン(仁川)	161 砂利・砂	5,100	
	021 米	755		261 産業機械	207	
	022 とうもろこし	181		351 化学薬品	23	
	023 豆類	6,221		371 染料・顔料・合成樹脂・その他化学工業品	80	
	024 その他雑穀	865		381 紙・パルプ	970	
	031 野菜・果物	61,246		401 その他繊維工業品	44	
	041 綿花	2		421 製造食品	222	
	051 その他農産品	79,136		441 衣服・身廻品・はきもの	256	
	061 羊毛	1,730		442 文房具・運動娯楽用品・楽器	64	
	071 その他畜産品	61,650		443 家具装備品	44	
	081 水産品	91,137		444 その他日用品	22	
	091 原木	2,725		461 木製品	1,530	
	092 製材	72,297		501 動植物性製造飼肥料	99	
	101 樹脂類	19,340		541 分類不能のもの	513	
	111 木材チップ	120		クワンヤン(光陽)		
	112 その他林産品	105		クワンヤン(光陽)	081 水産品	758
	121 薪炭	3,458	101 樹脂類		147	
	131 石炭	3,329	121 薪炭		110	
	151 金属鉱	302	255 自動車部品		56	
	161 砂利・砂	5,124	301 窯業品		7,101	
	162 石材	2,840	351 化学薬品		48	
	181 りん鉱石	166	371 染料・顔料・合成樹脂・その他化学工業品		3,113	
	211 非金属鉱物	4,938	381 紙・パルプ		43	
	221 鉄鋼	557	391 糸及び紡績半製品		200	
	222 鋼材	17,497	421 製造食品		991	
	231 非鉄金属	12,673	441 衣服・身廻品・はきもの		43	
	241 金属製品	55,078	442 文房具・運動娯楽用品・楽器		93	
	252 完成自動車	74,107	443 家具装備品		785	
	254 二輪自動車	532	444 その他日用品		898	
	255 自動車部品	65,095	451 ゴム製品	387		
	256 その他輸送機械	7,699				
	261 産業機械	43,474				
	262 電気機械	31,122				

4. 最初船積港別／品種別表(輸移入)

国・地域/都道府県	品 種	貨物量 (トン)	港	品 種	貨物量 (トン)
	263 測量・光学・医療用機械	530		461 木製品	153
	264 事務用機器	435		501 動植物性製造飼肥料	306
	265 その他機械	2,578		521 輸送用容器	249
	271 陶磁器	825		541 分類不能のもの	607
	281 セメント	131			
	291 ガラス類	1,225	ポーハン(浦項)		253
	301 窯業品	17,348		241 金属製品	253
	320 揮発油	8,618			
	321 その他の石油	1,025	ブサン(釜山)		1,452,849
	324 その他石油製品	33,768		011 麦	3,045
	351 化学薬品	24,863		021 米	755
	361 化学肥料	5,072		022 どうもろこし	181
	371 染料・顔料・合成樹脂・その他化学工業品	66,052		023 豆類	6,221
	381 紙・パルプ	41,755		024 その他雑穀	865
	391 糸及び紡績半製品	9,950		031 野菜・果物	61,246
	401 その他繊維工業品	2,030		041 綿花	2
	411 砂糖	2,767		051 その他農産品	79,136
	421 製造食品	78,662		061 羊毛	1,730
	422 飲料	17,737		071 その他畜産品	61,650
	423 水	6,671		081 水産品	90,379
	424 たばこ	2,075		091 原木	2,725
	425 その他食料工業品	34,423		092 製材	72,297
	431 がん具	846		101 樹脂類	19,193
	441 衣服・身廻品・はきもの	15,016		111 木材チップ	120
	442 文房具・運動娯楽用品・楽器	2,677		112 その他林産品	105
	443 家具装備品	28,875		121 薪炭	3,348
	444 その他日用品	40,074		131 石炭	3,329
	451 ゴム製品	40,102		151 金属鉱	302
	461 木製品	34,913		161 砂利・砂	24
	471 その他製造工業品	2,359		162 石材	2,840
	481 金属くず	786		181 りん鉱石	166
	491 再利用資材	242		211 非金属鉱物	4,938
	501 動植物性製造飼肥料	152,338		221 鉄鋼	557
	521 輸送用容器	41,033		222 鋼材	16,134
	531 取合せ品	3,787		231 非鉄金属	12,673
	541 分類不能のもの	73,894		241 金属製品	54,825
				252 完成自動車	72,267
				254 二輪自動車	532
				255 自動車部品	65,039
				256 その他輸送機械	7,699
				261 産業機械	43,113
				262 電気機械	31,122
				263 測量・光学・医療用機械	530
				264 事務用機器	435
				265 その他機械	2,578
				271 陶磁器	825
				281 セメント	131
				291 ガラス類	1,225
				301 窯業品	10,247
				320 揮発油	292
				321 その他の石油	1,025
				324 その他石油製品	227
				351 化学薬品	24,792
				361 化学肥料	5,072
				371 染料・顔料・合成樹脂・その他化学工業品	62,419
				381 紙・パルプ	40,742
				391 糸及び紡績半製品	9,750
				401 その他繊維工業品	1,986
				411 砂糖	2,767
				421 製造食品	77,449
				422 飲料	17,737
				423 水	6,671
				424 たばこ	2,075
				425 その他食料工業品	34,423
				431 がん具	846
				441 衣服・身廻品・はきもの	14,717
				442 文房具・運動娯楽用品・楽器	2,520
				443 家具装備品	28,046
				444 その他日用品	39,154
				451 ゴム製品	39,715
				461 木製品	33,230
				471 その他製造工業品	2,359
				481 金属くず	786
				491 再利用資材	242
				501 動植物性製造飼肥料	151,933
				521 輸送用容器	40,784
				531 取合せ品	3,787
				541 分類不能のもの	72,774
			ウルサン(蔚山)		26,731
				324 その他石油製品	26,731
			ヨース(麗水)		870
				320 揮発油	870

4. 最初船積港別／品種別表(輸移入)

国・地域/都道府県	品 種	貨物量 (トン)	港	品 種	貨物量 (トン)
			ピョンテク(平沢)		3,357
				222 鋼材	1,363
				252 完成自動車	1,840
				261 産業機械	154
			オンサン(温山)		7,456
				320 揮発油	7,456
			テサン(大山)		6,810
				324 その他石油製品	6,810
			諸港		440
				371 染料・顔料・合成樹脂・その他化学工業品	440
台湾		239,995	カオシュン(高雄)		72,919
	022 とうもろこし	24		023 豆類	1,429
	023 豆類	1,429		031 野菜・果物	4,964
	031 野菜・果物	10,622		051 その他農産品	1,034
	051 その他農産品	4,054		071 その他畜産品	253
	061 羊毛	153		081 水産品	909
	071 その他畜産品	1,380		211 非金属鉱物	338
	081 水産品	2,294		221 鉄鋼	575
	092 製材	122		222 鋼材	1,689
	112 その他林産品	32		231 非鉄金属	680
	131 石炭	366		241 金属製品	3,048
	151 金属鉱	736		252 完成自動車	24
	161 砂利・砂	25		254 二輪自動車	140
	162 石材	48		255 自動車部品	638
	211 非金属鉱物	813		256 その他輸送機械	739
	221 鉄鋼	575		261 産業機械	2,959
	222 鋼材	2,327		262 電気機械	7,811
	231 非鉄金属	887		263 測量・光学・医療用機械	169
	241 金属製品	6,356		265 その他機械	407
	252 完成自動車	24		301 窯業品	390
	254 二輪自動車	140		351 化学薬品	2,430
	255 自動車部品	1,631		361 化学肥料	1,820
	256 その他輸送機械	1,010		371 染料・顔料・合成樹脂・その他化学工業品	13,423
	261 産業機械	7,843		391 糸及び紡績半製品	1,485
	262 電気機械	11,550		401 その他繊維工業品	288
	263 測量・光学・医療用機械	1,433		411 砂糖	22
	264 事務用機器	53		421 製造食品	2,069
	265 その他機械	734		422 飲料	1,318
	291 ガラス類	2,559		425 その他食料工業品	359
	301 窯業品	476		431 がん具	45
	351 化学薬品	13,280		441 衣服・身廻品・はきもの	613
	361 化学肥料	2,344		442 文房具・運動娯楽用品・楽器	411
	371 染料・顔料・合成樹脂・その他化学工業品	48,155		443 家具装備品	5,339
	391 糸及び紡績半製品	3,982		444 その他日用品	1,183
	401 その他繊維工業品	664		451 ゴム製品	669
	411 砂糖	44		461 木製品	87
	421 製造食品	3,172		471 その他製造工業品	6,498
	422 飲料	1,478		481 金属くず	180
	425 その他食料工業品	1,566		501 動植物性製造飼肥料	288
	431 がん具	263		521 輸送用容器	2,681
	441 衣服・身廻品・はきもの	7,072		531 取合せ品	329
	442 文房具・運動娯楽用品・楽器	1,541		541 分類不能のもの	3,186
	443 家具装備品	28,823	キールン(基隆)		31,207
	444 その他日用品	9,721		022 とうもろこし	24
	451 ゴム製品	18,378		031 野菜・果物	2,742
	461 木製品	423		051 その他農産品	68
	471 その他製造工業品	7,233		061 羊毛	25
	481 金属くず	408		071 その他畜産品	69
	491 再利用資材	908		081 水産品	593
	501 動植物性製造飼肥料	579		092 製材	19
	521 輸送用容器	9,221		131 石炭	366
	531 取合せ品	608		162 石材	48
	541 分類不能のもの	20,436		222 鋼材	584
				231 非鉄金属	47
				241 金属製品	1,741
				255 自動車部品	210
				256 その他輸送機械	137
				261 産業機械	813
				262 電気機械	1,669
				265 その他機械	112
				301 窯業品	22
				351 化学薬品	181
				361 化学肥料	44
				371 染料・顔料・合成樹脂・その他化学工業品	8,196
				391 糸及び紡績半製品	145
				421 製造食品	327
				431 がん具	68
				441 衣服・身廻品・はきもの	391

4. 最初船積港別／品種別表(輸移入)

国・地域/都道府県	品 種	貨物量 (トン)	港	品 種	貨物量 (トン)
				442 文房具・運動娯楽用品・楽器	284
				443 家具装備品	2,256
				444 その他日用品	2,871
				451 ゴム製品	311
				461 木製品	21
				471 その他製造工業品	505
				501 動植物性製造飼肥料	221
				521 輸送用容器	3,607
				531 取合せ品	24
				541 分類不能のもの	2,466
			タイチユン(台中)		58,859
				031 野菜・果物	2,148
				051 その他農産品	2,504
				071 その他畜産品	386
				081 水産品	24
				092 製材	20
				112 その他林産品	32
				151 金属鉱	448
				211 非金属鉱物	341
				222 鋼材	54
				231 非鉄金属	96
				241 金属製品	1,099
				255 自動車部品	365
				256 その他輸送機械	70
				261 産業機械	1,522
				262 電気機械	372
				263 測量・光学・医療用機械	1,008
				264 事務用機器	53
				265 その他機械	44
				291 ガラス類	2,108
				351 化学薬品	6,774
				371 染料・顔料・合成樹脂・その他化学工業品	1,677
				391 糸及び紡績半製品	1,257
				401 その他繊維工業品	24
				421 製造食品	240
				422 飲料	160
				431 かん具	150
				441 衣服・身廻品・はきもの	5,167
				442 文房具・運動娯楽用品・楽器	459
				443 家具装備品	17,440
				444 その他日用品	3,925
				451 ゴム製品	1,640
				461 木製品	42
				471 その他製造工業品	44
				491 再利用資材	742
				501 動植物性製造飼肥料	49
				521 輸送用容器	1,956
				531 取合せ品	61
				541 分類不能のもの	4,358
			台北(淡水新港)		76,949
				031 野菜・果物	768
				051 その他農産品	448
				061 羊毛	128
				071 その他畜産品	672
				081 水産品	768
				092 製材	83
				151 金属鉱	288
				161 砂利・砂	25
				211 非金属鉱物	134
				231 非鉄金属	64
				241 金属製品	468
				255 自動車部品	418
				256 その他輸送機械	64
				261 産業機械	2,488
				262 電気機械	1,698
				263 測量・光学・医療用機械	256
				265 その他機械	171
				291 ガラス類	451
				301 窯業品	64
				351 化学薬品	3,895
				361 化学肥料	480
				371 染料・顔料・合成樹脂・その他化学工業品	24,859
				391 糸及び紡績半製品	1,095
				401 その他繊維工業品	352
				411 砂糖	22
				421 製造食品	536
				425 その他食料工業品	1,207
				441 衣服・身廻品・はきもの	901
				442 文房具・運動娯楽用品・楽器	387
				443 家具装備品	3,788
				444 その他日用品	1,742
				451 ゴム製品	15,758

4. 最初船積港別／品種別表(輸移入)

国・地域/都道府県	品 種	貨物量 (トン)	港	品 種	貨物量 (トン)
				461 木製品	273
				471 その他製造工業品	186
				481 金属くず	228
				491 再利用資材	166
				501 動植物性製造飼肥料	21
				521 輸送用容器	977
				531 取合せ品	194
				541 分類不能のもの	10,426
			諸港		61
				261 産業機械	61
中国		4,435,571	アンチン(安慶)	441 衣服・身廻品・はきもの	1,003
	011 麦	66			1,003
	021 米	7,618			
	022 とうもろこし	301	コワンチョウ(広州)		4,655
	023 豆類	17,286		222 鋼材	21
	024 その他雑穀	3,353		262 電気機械	3,015
	031 野菜・果物	209,883		271 陶磁器	1,064
	051 その他農産品	63,598		442 文房具・運動娯楽用品・楽器	163
	061 羊毛	69		443 家具装備品	211
	071 その他畜産品	16,424		444 その他日用品	56
	081 水産品	104,456		471 その他製造工業品	23
	091 原木	2,028		541 分類不能のもの	102
	092 製材	41,398			
	101 樹脂類	11,273	チーフン(赤湾)		45
	111 木材チップ	1,015		541 分類不能のもの	45
	112 その他林産品	3,315	チョンチン(重慶)		8,183
	121 薪炭	4,725		255 自動車部品	531
	151 金属鉱	1,143		261 産業機械	5,214
	161 砂利・砂	3,637		361 化学肥料	24
	162 石材	16,851		425 その他食料工業品	13
	181 りん鉱石	18		441 衣服・身廻品・はきもの	268
	201 原塩	124		521 輸送用容器	480
	211 非金属鉱物	17,535		541 分類不能のもの	1,653
	221 鉄鋼	2,325	ダイレン(大連)		343,512
	222 鋼材	30,615		021 米	7,618
	231 非鉄金属	19,611		023 豆類	4,162
	241 金属製品	170,819		024 その他雑穀	295
	252 完成自動車	10,118		031 野菜・果物	654
	253 その他輸送用車輛	1,507		051 その他農産品	52,590
	254 二輪自動車	6,554		071 その他畜産品	974
	255 自動車部品	76,168		081 水産品	18,999
	256 その他輸送機械	122,391		091 原木	1,283
	261 産業機械	95,305		092 製材	6,161
	262 電気機械	465,568		111 木材チップ	21
	263 測量・光学・医療用機械	5,520		161 砂利・砂	364
	264 事務用機器	9,158		162 石材	545
	265 その他機械	13,395		201 原塩	100
	271 陶磁器	13,587		211 非金属鉱物	4,097
	281 セメント	53		221 鉄鋼	125
	291 ガラス類	13,133		222 鋼材	14,815
	301 窯業品	27,367		231 非鉄金属	890
	323 LPG(液化石油ガス)	492		241 金属製品	17,978
	351 化学薬品	35,499		252 完成自動車	2,174
	361 化学肥料	12,154		253 その他輸送用車輛	35
	371 染料・顔料・合成樹脂・その他化学工業品	76,816		254 二輪自動車	226
	381 紙・パルプ	32,371		255 自動車部品	18,127
	391 糸及び紡績半製品	20,395		256 その他輸送機械	865
	401 その他繊維工業品	29,592		261 産業機械	12,811
	411 砂糖	231		262 電気機械	22,684
	421 製造食品	207,524		263 測量・光学・医療用機械	420
	422 飲料	3,182		265 その他機械	186
	423 水	2,120		291 ガラス類	69
	425 その他食料工業品	5,357		301 窯業品	594
	431 がん具	15,753		351 化学薬品	1,784
	441 衣服・身廻品・はきもの	833,647		361 化学肥料	215
	442 文房具・運動娯楽用品・楽器	49,439		371 染料・顔料・合成樹脂・その他化学工業品	4,379
	443 家具装備品	754,968		381 紙・パルプ	746
	444 その他日用品	267,694		391 糸及び紡績半製品	731
	451 ゴム製品	40,014		401 その他繊維工業品	1,127
	461 木製品	84,669		421 製造食品	22,333
	471 その他製造工業品	38,383		431 がん具	64
	481 金属くず	182		441 衣服・身廻品・はきもの	15,302
	491 再利用資材	457		442 文房具・運動娯楽用品・楽器	3,151
	501 動植物性製造飼肥料	35,377		443 家具装備品	43,538
	521 輸送用容器	107,789		444 その他日用品	20,215
	531 取合せ品	3,369		451 ゴム製品	254
	541 分類不能のもの	168,787		461 木製品	8,554
				471 その他製造工業品	7,355
				501 動植物性製造飼肥料	557
				521 輸送用容器	10,568

4. 最初船積港別／品種別表(輸移入)

国・地域/都道府県	品 種	貨物量 (トン)	港	品 種	貨物量 (トン)
				531 取合せ品	21
				541 分類不能のもの	12,756
			ファンチェン(防城)		1,686
				351 化学薬品	161
				361 化学肥料	1,439
				521 輸送用容器	23
				541 分類不能のもの	63
			フーチョウ(福州)		30,156
				031 野菜・果物	3,284
				051 その他農産品	93
				081 水産品	1,817
				092 製材	150
				112 その他林産品	46
				254 二輪自動車	24
				255 自動車部品	558
				256 その他輸送機械	59
				261 産業機械	827
				262 電気機械	1,359
				263 測量・光学・医療用機械	48
				301 窯業品	1,927
				421 製造食品	5,192
				431 がん具	20
				441 衣服・身廻品・はきもの	3,408
				442 文房具・運動娯楽用品・楽器	19
				443 家具装備品	6,811
				444 その他日用品	152
				451 ゴム製品	47
				461 木製品	720
				521 輸送用容器	162
				541 分類不能のもの	3,433
			カオカン(高崗)		2,161
				261 産業機械	23
				262 電気機械	25
				371 染料・顔料・合成樹脂・その他化学工業品	22
				461 木製品	1,992
				541 分類不能のもの	99
			ハイコウ(海口)		369
				081 水産品	93
				162 石材	81
				262 電気機械	20
				441 衣服・身廻品・はきもの	175
			ワンボア(黃埔)		5,789
				221 鉄鋼	143
				222 鋼材	38
				231 非鉄金属	160
				255 自動車部品	164
				261 産業機械	288
				262 電気機械	705
				263 測量・光学・医療用機械	45
				265 その他機械	81
				351 化学薬品	66
				381 紙・パルプ	21
				421 製造食品	90
				441 衣服・身廻品・はきもの	422
				442 文房具・運動娯楽用品・楽器	483
				443 家具装備品	1,344
				444 その他日用品	542
				521 輸送用容器	73
				541 分類不能のもの	1,124
			チアンメン(江門)		4,060
				254 二輪自動車	22
				381 紙・パルプ	1,637
				443 家具装備品	170
				444 その他日用品	2,160
				521 輸送用容器	71
			チウチャン(九江)		9,846
				262 電気機械	4,357
				271 陶磁器	2,183
				443 家具装備品	1,838
				444 その他日用品	401
				541 分類不能のもの	1,067
			リエンユンカン(連雲港)		77,797
				031 野菜・果物	3,869
				051 その他農産品	416
				081 水産品	1,747
				091 原木	299

4. 最初船積港別／品種別表(輸移入)

国・地域/都道府県	品 種	貨物量 (トン)	港	品 種	貨物量 (トン)
				092 製材	19,266
				121 薪炭	550
				162 石材	392
				211 非金属鉱物	423
				231 非鉄金属	1,305
				241 金属製品	21
				255 自動車部品	2,112
				262 電気機械	2,287
				291 ガラス類	795
				301 窯業品	381
				351 化学薬品	934
				361 化学肥料	581
				371 染料・顔料・合成樹脂・その他化学工業品	198
				401 その他繊維工業品	44
				421 製造食品	7,647
				425 その他食料工業品	1,398
				431 がん具	783
				441 衣服・身廻品・はきもの	5,114
				442 文房具・運動娯楽用品・楽器	386
				443 家具装備品	4,801
				444 その他日用品	301
				461 木製品	16,832
				501 動植物性製造飼肥料	1,007
				521 輸送用容器	263
				541 分類不能のもの	3,645
			ナンチャン(南昌)		1,267
				031 野菜・果物	90
				262 電気機械	55
				421 製造食品	68
				443 家具装備品	700
				541 分類不能のもの	354
			ナンキン(南京)		3,466
				162 石材	22
				222 鋼材	272
				241 金属製品	155
				262 電気機械	2,994
				461 木製品	23
			ナントン(南通)		3,017
				421 製造食品	159
				441 衣服・身廻品・はきもの	135
				444 その他日用品	23
				521 輸送用容器	2,700
			ニンポーチョウウshan (寧波一舟山)		139,725
				011 麦	66
				023 豆類	72
				031 野菜・果物	1,260
				051 その他農産品	6,237
				081 水産品	5,495
				112 その他林産品	514
				121 薪炭	858
				222 鋼材	104
				231 非鉄金属	753
				241 金属製品	2,374
				253 その他輸送用車輛	127
				254 二輪自動車	189
				255 自動車部品	2,951
				256 その他輸送機械	1,836
				261 産業機械	6,670
				262 電気機械	18,323
				263 測量・光学・医療用機械	244
				264 事務用機器	1,388
				265 その他機械	1,982
				291 ガラス類	542
				301 窯業品	44
				351 化学薬品	482
				361 化学肥料	100
				371 染料・顔料・合成樹脂・その他化学工業品	4,146
				381 紙・パルプ	95
				391 糸及び紡績半製品	22
				401 その他繊維工業品	426
				421 製造食品	6,668
				422 飲料	70
				425 その他食料工業品	22
				431 がん具	1,257
				441 衣服・身廻品・はきもの	26,036
				442 文房具・運動娯楽用品・楽器	8,346
				443 家具装備品	20,576
				444 その他日用品	7,409
				451 ゴム製品	2,544
				461 木製品	473

4. 最初船積港別／品種別表(輸移入)

国・地域/都道府県	品 種	貨物量 (トン)	港	品 種	貨物量 (トン)
				471 その他製造工業品	345
				481 金属くず	97
				501 動植物性製造飼肥料	562
				521 輸送用容器	2,436
				531 取合せ品	362
				541 分類不能のもの	5,222
			チンタオ(青島)		686,907
				023 豆類	1,049
				031 野菜・果物	120,962
				051 その他農産品	457
				071 その他畜産品	5,472
				081 水産品	23,970
				091 原木	161
				092 製材	7,627
				101 樹脂類	25
				111 木材チップ	750
				112 その他林産品	256
				121 薪炭	797
				151 金属鉱	1,032
				161 砂利・砂	543
				162 石材	2,284
				211 非金属鉱物	626
				221 鉄鋼	24
				222 鋼材	2,563
				231 非鉄金属	1,077
				241 金属製品	8,435
				253 その他輸送用車輛	76
				255 自動車部品	12,049
				256 その他輸送機械	5,226
				261 産業機械	11,205
				262 電気機械	20,070
				263 測量・光学・医療用機械	70
				265 その他機械	210
				271 陶磁器	627
				291 ガラス類	4,149
				301 窯業品	4,008
				351 化学薬品	16,201
				361 化学肥料	745
				371 染料・顔料・合成樹脂・その他化学工業品	9,336
				381 紙・パルプ	1,259
				391 糸及び紡績半製品	2,258
				401 その他繊維工業品	9,726
				411 砂糖	110
				421 製造食品	48,487
				422 飲料	1,401
				425 その他食料工業品	1,127
				431 がん具	1,192
				441 衣服・身廻品・はきもの	187,808
				442 文房具・運動娯楽用品・楽器	2,650
				443 家具装備品	51,671
				444 その他日用品	19,569
				451 ゴム製品	14,440
				461 木製品	17,613
				471 その他製造工業品	4,958
				501 動植物性製造飼肥料	16,179
				521 輸送用容器	31,702
				531 取合せ品	356
				541 分類不能のもの	12,319
			リザオ(日照)		16,701
				031 野菜・果物	5,696
				081 水産品	231
				092 製材	3,529
				121 薪炭	275
				351 化学薬品	50
				361 化学肥料	104
				421 製造食品	290
				441 衣服・身廻品・はきもの	326
				443 家具装備品	1,101
				461 木製品	1,017
				471 その他製造工業品	78
				501 動植物性製造飼肥料	2,235
				521 輸送用容器	1,747
				541 分類不能のもの	22
			シヤンハイ(上海)		1,211,870
				022 どうもろこし	95
				023 豆類	5,380
				031 野菜・果物	15,270
				051 その他農産品	2,742
				061 羊毛	21
				071 その他畜産品	6,979
				081 水産品	16,147

4. 最初船積港別／品種別表(輸移入)

国・地域/都道府県	品 種	貨物量 (トン)	港	品 種	貨物量 (トン)
				091 原木	157
				092 製材	2,320
				101 樹脂類	11,248
				111 木材チップ	244
				112 その他林産品	1,791
				121 薪炭	1,660
				151 金属鉱	91
				161 砂利・砂	363
				162 石材	1,123
				181 りん鉱石	18
				211 非金属鉱物	1,189
				221 鉄鋼	394
				222 鋼材	3,976
				231 非鉄金属	8,103
				241 金属製品	39,321
				252 完成自動車	874
				253 その他輸送用車輛	1,216
				254 二輪自動車	902
				255 自動車部品	27,756
				256 その他輸送機械	6,959
				261 産業機械	27,952
				262 電気機械	125,443
				263 測量・光学・医療用機械	2,963
				264 事務用機器	2,980
				265 その他機械	2,493
				271 陶磁器	1,654
				291 ガラス類	1,634
				301 窯業品	15,165
				323 LPG(液化石油ガス)	492
				351 化学薬品	7,791
				361 化学肥料	3,184
				371 染料・顔料・合成樹脂・その他化学工業品	30,687
				381 紙・パルプ	9,008
				391 糸及び紡績半製品	8,567
				401 その他繊維工業品	14,462
				421 製造食品	32,633
				422 飲料	374
				423 水	2,120
				425 その他食料工業品	1,511
				431 かん具	2,323
				441 衣服・身廻品・はきもの	363,822
				442 文房具・運動娯楽用品・楽器	17,386
				443 家具装備品	175,315
				444 その他日用品	42,420
				451 ゴム製品	22,066
				461 木製品	17,719
				471 その他製造工業品	17,307
				481 金属くず	85
				491 再利用資材	205
				501 動植物性製造飼肥料	5,120
				521 輸送用容器	39,668
				531 取合せ品	1,727
				541 分類不能のもの	59,255
			シエコウ(蛇口)		632,625
				023 豆類	71
				031 野菜・果物	950
				051 その他農産品	338
				071 その他畜産品	69
				081 水産品	605
				091 原木	75
				092 製材	397
				121 薪炭	284
				151 金属鉱	20
				161 砂利・砂	626
				211 非金属鉱物	379
				221 鉄鋼	44
				222 鋼材	689
				231 非鉄金属	2,668
				241 金属製品	14,149
				253 その他輸送用車輛	53
				254 二輪自動車	845
				255 自動車部品	3,242
				256 その他輸送機械	10,488
				261 産業機械	4,658
				262 電気機械	32,744
				263 測量・光学・医療用機械	330
				264 事務用機器	4,184
				265 その他機械	49
				271 陶磁器	1,147
				291 ガラス類	3,870
				301 窯業品	495
				351 化学薬品	1,274
				371 染料・顔料・合成樹脂・その他化学工業品	2,024

4. 最初船積港別／品種別表(輸移入)

国・地域/都道府県	品 種	貨物量 (トン)	港	品 種	貨物量 (トン)
				381 紙・パルプ	556
				391 糸及び紡績半製品	317
				401 その他繊維工業品	902
				411 砂糖	36
				421 製造食品	1,935
				425 その他食料工業品	62
				431 がん具	8,703
				441 衣服・身廻品・はきもの	93,337
				442 文房具・運動娯楽用品・楽器	9,327
				443 家具装備品	326,504
				444 その他日用品	60,961
				451 ゴム製品	66
				461 木製品	7,626
				471 その他製造工業品	2,558
				491 再利用資材	252
				501 動植物性製造飼肥料	791
				521 輸送用容器	5,367
				531 取合せ品	324
				541 分類不能のもの	26,234
			シエンチエン(深洲)		5,173
				231 非鉄金属	19
				262 電気機械	4,599
				441 衣服・身廻品・はきもの	60
				443 家具装備品	420
				444 その他日用品	56
				451 ゴム製品	19
			スフトウ(仙頭)		4,080
				222 鋼材	164
				261 産業機械	25
				262 電気機械	172
				271 陶磁器	24
				301 窯業品	23
				421 製造食品	26
				431 がん具	237
				441 衣服・身廻品・はきもの	198
				442 文房具・運動娯楽用品・楽器	66
				443 家具装備品	1,214
				444 その他日用品	1,152
				521 輸送用容器	93
				541 分類不能のもの	686
			タイツァン(太倉)		446,139
				051 その他農産品	97
				061 羊毛	48
				071 その他畜産品	212
				112 その他林産品	375
				211 非金属鉱物	768
				222 鋼材	3,019
				231 非鉄金属	862
				241 金属製品	7,689
				254 二輪自動車	261
				255 自動車部品	164
				256 その他輸送機械	29,538
				261 産業機械	4,794
				262 電気機械	133,480
				263 測量・光学・医療用機械	798
				264 事務用機器	606
				265 その他機械	7,568
				301 窯業品	277
				351 化学薬品	302
				361 化学肥料	3,311
				371 染料・顔料・合成樹脂・その他化学工業品	12,471
				381 紙・パルプ	12,424
				391 糸及び紡績半製品	7,950
				401 その他繊維工業品	941
				421 製造食品	1,324
				425 その他食料工業品	125
				431 がん具	41
				441 衣服・身廻品・はきもの	84,323
				442 文房具・運動娯楽用品・楽器	2,141
				443 家具装備品	42,824
				444 その他日用品	63,291
				451 ゴム製品	116
				461 木製品	546
				471 その他製造工業品	1,977
				521 輸送用容器	3,149
				531 取合せ品	102
				541 分類不能のもの	18,225
			ウェイハイ(威海)		69,918
				023 豆類	1,528
				031 野菜・果物	8,684

4. 最初船積港別／品種別表(輸移入)

国・地域/都道府県	品 種	貨物量 (トン)	港	品 種	貨物量 (トン)
				071 その他畜産品	1,141
				081 水産品	15,254
				161 砂利・砂	16
				241 金属製品	705
				255 自動車部品	47
				261 産業機械	75
				262 電気機械	115
				371 染料・顔料・合成樹脂・その他化学工業品	26
				401 その他繊維工業品	284
				421 製造食品	23,349
				425 その他食料工業品	125
				441 衣服・身廻品・はきもの	2,634
				443 家具装備品	7,238
				444 その他日用品	4,414
				451 ゴム製品	26
				471 その他製造工業品	1,339
				501 動植物性製造飼肥料	1,645
				521 輸送用容器	837
				541 分類不能のもの	436
			ウーハン(武漢)		896
				031 野菜・果物	157
				081 水産品	220
				361 化学肥料	49
				421 製造食品	89
				471 その他製造工業品	358
				541 分類不能のもの	23
			ウーファー(蕪湖)		5,352
				261 産業機械	47
				262 電気機械	5,283
				421 製造食品	22
			シアメン(廈門)		237,597
				023 豆類	1,173
				031 野菜・果物	20,577
				051 その他農産品	228
				081 水産品	1,554
				091 原木	53
				092 製材	1,194
				112 その他林産品	333
				121 薪炭	301
				161 砂利・砂	48
				162 石材	8,087
				201 原塩	24
				211 非金属鉱物	360
				221 鉄鋼	754
				222 鋼材	1,121
				231 非鉄金属	2,727
				241 金属製品	70,837
				254 二輪自動車	25
				255 自動車部品	1,719
				256 その他輸送機械	190
				261 産業機械	462
				262 電気機械	14,074
				263 測量・光学・医療用機械	446
				265 その他機械	826
				271 陶磁器	6,538
				281 セメント	53
				301 窯業品	584
				351 化学薬品	1,054
				371 染料・顔料・合成樹脂・その他化学工業品	2,011
				381 紙・パルプ	596
				391 糸及び紡績半製品	142
				401 その他繊維工業品	108
				411 砂糖	85
				421 製造食品	7,522
				422 飲料	56
				425 その他食料工業品	93
				431 がん具	1,112
				441 衣服・身廻品・はきもの	26,120
				442 文房具・運動娯楽用品・楽器	3,152
				443 家具装備品	27,760
				444 その他日用品	5,683
				451 ゴム製品	56
				461 木製品	9,118
				471 その他製造工業品	969
				501 動植物性製造飼肥料	3,212
				521 輸送用容器	3,132
				531 取合せ品	115
				541 分類不能のもの	11,213
			シンカン(新港, 天津)		248,740
				022 どうもろこし	118

4. 最初船積港別／品種別表(輸移入)

国・地域/都道府県	品 種	貨物量 (トン)	港	品 種	貨物量 (トン)
				023 豆類	1,463
				024 その他雑穀	3,058
				031 野菜・果物	1,250
				051 その他農産品	277
				071 その他畜産品	885
				081 水産品	46
				161 砂利・砂	249
				162 石材	1,329
				211 非金属鉱物	6,016
				221 鉄鋼	841
				222 鋼材	2,780
				231 非鉄金属	213
				241 金属製品	6,820
				252 完成自動車	7,070
				254 二輪自動車	3,501
				255 自動車部品	2,624
				256 その他輸送機械	55,558
				261 産業機械	17,846
				262 電気機械	27,627
				271 陶磁器	280
				291 ガラス類	163
				301 窯業品	3,762
				351 化学薬品	2,669
				361 化学肥料	1,949
				371 染料・顔料・合成樹脂・その他化学工業品	8,006
				381 紙・パルプ	20
				391 糸及び紡績半製品	231
				401 その他繊維工業品	664
				421 製造食品	18,254
				425 その他食料工業品	836
				431 かん具	21
				441 衣服・身廻品・はきもの	15,691
				442 文房具・運動娯楽用品・楽器	1,037
				443 家具装備品	29,239
				444 その他日用品	16,258
				451 ゴム製品	360
				461 木製品	889
				471 その他製造工業品	480
				501 動植物性製造飼肥料	1,480
				521 輸送用容器	1,547
				531 取合せ品	18
				541 分類不能のもの	5,315
			イエントイ(煙台)		100,131
				022 どうもろこし	88
				023 豆類	2,122
				031 野菜・果物	24,797
				051 その他農産品	123
				071 その他畜産品	357
				081 水産品	18,001
				092 製材	21
				161 砂利・砂	1,428
				162 石材	615
				211 非金属鉱物	18
				231 非鉄金属	141
				241 金属製品	1,695
				255 自動車部品	3,128
				256 その他輸送機械	21
				261 産業機械	1,003
				262 電気機械	590
				351 化学薬品	23
				361 化学肥料	238
				371 染料・顔料・合成樹脂・その他化学工業品	809
				391 糸及び紡績半製品	23
				401 その他繊維工業品	794
				421 製造食品	29,904
				422 飲料	1,281
				441 衣服・身廻品・はきもの	814
				442 文房具・運動娯楽用品・楽器	342
				443 家具装備品	1,118
				444 その他日用品	1,557
				461 木製品	110
				471 その他製造工業品	535
				501 動植物性製造飼肥料	2,329
				521 輸送用容器	2,719
				541 分類不能のもの	3,387
			イエンティエン(塩田)		11,863
				254 二輪自動車	48
				256 その他輸送機械	3,307
				262 電気機械	100
				263 測量・光学・医療用機械	135
				371 染料・顔料・合成樹脂・その他化学工業品	69
				401 その他繊維工業品	22

4. 最初船積港別／品種別表(輸移入)

国・地域/都道府県	品 種	貨物量 (トン)	港	品 種	貨物量 (トン)
				441 衣服・身廻品・はきもの	4,348
				442 文房具・運動娯楽用品・楽器	265
				443 家具装備品	1,424
				444 その他日用品	1,382
				461 木製品	351
				471 その他製造工業品	33
				521 輸送用容器	214
				531 取合せ品	122
				541 分類不能のもの	43
			チャンチアガン(張家港)		66
				241 金属製品	24
				401 その他繊維工業品	19
				461 木製品	23
			チャンチアン(湛江)		512
				441 衣服・身廻品・はきもの	117
				443 家具装備品	243
				444 その他日用品	152
			ジェンテン(鎮江)		1,583
				351 化学薬品	1,420
				381 紙・パルプ	163
			チェンチアン(中山)		13,390
				241 金属製品	292
				261 産業機械	930
				262 電気機械	2,714
				263 測量・光学・医療用機械	21
				291 ガラス類	1,614
				371 染料・顔料・合成樹脂・その他化学工業品	296
				391 糸及び紡績半製品	131
				401 その他繊維工業品	73
				441 衣服・身廻品・はきもの	1,707
				443 家具装備品	4,307
				444 その他日用品	226
				451 ゴム製品	20
				461 木製品	164
				521 輸送用容器	685
				541 分類不能のもの	210
			チューハイ(珠海)		9,096
				231 非鉄金属	40
				261 産業機械	236
				262 電気機械	3,922
				291 ガラス類	297
				371 染料・顔料・合成樹脂・その他化学工業品	1,928
				381 紙・パルプ	2,487
				442 文房具・運動娯楽用品・楽器	59
				444 その他日用品	19
				521 輸送用容器	108
			バユクアン		1,008
				222 鋼材	1,008
			フォーシャン(仏山)		1,206
				231 非鉄金属	653
				262 電気機械	66
				271 陶磁器	70
				442 文房具・運動娯楽用品・楽器	172
				531 取合せ品	159
				541 分類不能のもの	86
			ホーシャン(鶴山)		220
				442 文房具・運動娯楽用品・楽器	220
			ジンチョウ		23
				391 糸及び紡績半製品	23
			チアンイン(江陰)		1,682
				092 製材	733
				255 自動車部品	825
				371 染料・顔料・合成樹脂・その他化学工業品	82
				443 家具装備品	42
			ナンハイ(南海)		4,846
				261 産業機械	44
				262 電気機械	4,753
				443 家具装備品	49
			ナンシャー(南沙)		33,166
				241 金属製品	324
				255 自動車部品	25
				262 電気機械	16,754

4. 最初船積港別／品種別表(輸移入)

国・地域/都道府県	品 種	貨物量 (トン)	港	品 種	貨物量 (トン)
				351 化学薬品	310
				371 染料・顔料・合成樹脂・その他化学工業品	48
				441 衣服・身廻品・はきもの	51
				442 文房具・運動娯楽用品・楽器	25
				443 家具装備品	1,612
				444 その他日用品	13,579
				461 木製品	53
				471 その他製造工業品	21
				541 分類不能のもの	364
			ロンチー(容奇)		12,176
				261 産業機械	116
				262 電気機械	11,755
				442 文房具・運動娯楽用品・楽器	25
				531 取合せ品	63
				541 分類不能のもの	217
			シュントー(順徳)		3,425
				261 産業機械	58
				262 電気機械	3,367
			ウーチョウ(梧州)		223
				444 その他日用品	83
				541 分類不能のもの	140
			シンホエ(新会)		1,116
				444 その他日用品	1,116
			チャオテン(肇慶)		76
				254 二輪自動車	55
				261 産業機械	21
			ジアシン(嘉興)		1,601
				443 家具装備品	1,601
			チャンシュー(常熟)		3,359
				381 紙・パルプ	3,359
			ホワトウ(花都)		103
				441 衣服・身廻品・はきもの	19
				443 家具装備品	40
				541 分類不能のもの	44
			京唐(ジンタン)		20,799
				023 豆類	215
				031 野菜・果物	317
				211 非金属鉱物	3,535
				254 二輪自動車	456
				256 その他輸送機械	8,344
				262 電気機械	2,000
				351 化学薬品	200
				371 染料・顔料・合成樹脂・その他化学工業品	73
				421 製造食品	692
				425 その他食料工業品	45
				441 衣服・身廻品・はきもの	313
				444 その他日用品	4,199
				541 分類不能のもの	410
			維坊		6,003
				031 野菜・果物	1,404
				162 石材	2,373
				301 窯業品	107
				351 化学薬品	778
				371 染料・顔料・合成樹脂・その他化学工業品	88
				421 製造食品	312
				441 衣服・身廻品・はきもの	75
				444 その他日用品	318
				471 その他製造工業品	47
				501 動植物性製造飼肥料	260
				541 分類不能のもの	241
			諸港		5,163
				023 豆類	51
				031 野菜・果物	662
				071 その他畜産品	335
				081 水産品	277
				211 非金属鉱物	124
				222 鋼材	45
				255 自動車部品	146
				262 電気機械	116
				361 化学肥料	215
				371 染料・顔料・合成樹脂・その他化学工業品	117
				421 製造食品	528
				441 衣服・身廻品・はきもの	21

4. 最初船積港別／品種別表(輸移入)

国・地域/都道府県	品 種	貨物量 (トン)	港	品 種	貨物量 (トン)
				442 文房具・運動娯楽用品・楽器	24
				443 家具装備品	1,257
				461 木製品	846
				521 輸送用容器	45
				541 分類不能のもの	354
中国(ホンコン)		118,133	ホンコン(香港)		118,133
	023 豆類	24		023 豆類	24
	031 野菜・果物	50		031 野菜・果物	50
	051 その他農産品	61		051 その他農産品	61
	071 その他畜産品	60		071 その他畜産品	60
	081 水産品	247		081 水産品	247
	092 製材	294		092 製材	294
	111 木材チップ	121		111 木材チップ	121
	112 その他林産品	24		112 その他林産品	24
	162 石材	116		162 石材	116
	222 鋼材	124		222 鋼材	124
	231 非鉄金属	934		231 非鉄金属	934
	241 金属製品	350		241 金属製品	350
	252 完成自動車	95		252 完成自動車	95
	253 その他輸送用車輛	144		253 その他輸送用車輛	144
	254 二輪自動車	179		254 二輪自動車	179
	255 自動車部品	250		255 自動車部品	250
	256 その他輸送機械	15		256 その他輸送機械	15
	261 産業機械	1,433		261 産業機械	1,433
	262 電気機械	42,251		262 電気機械	42,251
	263 測量・光学・医療用機械	320		263 測量・光学・医療用機械	320
	264 事務用機器	20		264 事務用機器	20
	265 その他機械	502		265 その他機械	502
	271 陶磁器	3,299		271 陶磁器	3,299
	291 ガラス類	129		291 ガラス類	129
	351 化学薬品	90		351 化学薬品	90
	371 染料・顔料・合成樹脂・その他化学工業品	1,141		371 染料・顔料・合成樹脂・その他化学工業品	1,141
	381 紙・パルプ	5,128		381 紙・パルプ	5,128
	401 その他繊維工業品	140		401 その他繊維工業品	140
	421 製造食品	779		421 製造食品	779
	422 飲料	66		422 飲料	66
	424 たばこ	260		424 たばこ	260
	431 がん具	1,101		431 がん具	1,101
	441 衣服・身廻品・はきもの	22,199		441 衣服・身廻品・はきもの	22,199
	442 文房具・運動娯楽用品・楽器	925		442 文房具・運動娯楽用品・楽器	925
	443 家具装備品	10,836		443 家具装備品	10,836
	444 その他日用品	7,404		444 その他日用品	7,404
	451 ゴム製品	239		451 ゴム製品	239
	461 木製品	8,916		461 木製品	8,916
	471 その他製造工業品	518		471 その他製造工業品	518
	481 金属くず	47		481 金属くず	47
	501 動植物性製造飼肥料	175		501 動植物性製造飼肥料	175
	521 輸送用容器	886		521 輸送用容器	886
	531 取合せ品	88		531 取合せ品	88
	541 分類不能のもの	6,153		541 分類不能のもの	6,153
インドネシア		458,530	バリクパバン		1,406
	022 どうもろこし	32		461 木製品	1,406
	023 豆類	255			
	031 野菜・果物	81	バンジャルマシン		15,619
	051 その他農産品	437		092 製材	314
	071 その他畜産品	287		101 樹脂類	2,144
	081 水産品	29,443		441 衣服・身廻品・はきもの	96
	091 原木	151		461 木製品	13,033
	092 製材	2,220		471 その他製造工業品	32
	101 樹脂類	58,979			
	121 薪炭	4,743	パタン		6,378
	161 砂利・砂	24		081 水産品	222
	162 石材	320		121 薪炭	823
	181 りん鉱石	150		444 その他日用品	4,833
	222 鋼材	960		461 木製品	44
	231 非鉄金属	2,842		541 分類不能のもの	456
	241 金属製品	2,069			
	254 二輪自動車	3,503	ベラワン		51,225
	255 自動車部品	72,145		031 野菜・果物	24
	261 産業機械	954		051 その他農産品	134
	262 電気機械	6,840		092 製材	314
	264 事務用機器	4,917		101 樹脂類	30,170
	271 陶磁器	20		121 薪炭	3,480
	291 ガラス類	137		241 金属製品	384
	351 化学薬品	2,976		351 化学薬品	144
	361 化学肥料	23		371 染料・顔料・合成樹脂・その他化学工業品	347
	371 染料・顔料・合成樹脂・その他化学工業品	3,248		381 紙・パルプ	96
	381 紙・パルプ	42,118		421 製造食品	46
	391 糸及び紡績半製品	914		431 がん具	59
	401 その他繊維工業品	91		441 衣服・身廻品・はきもの	302
	411 砂糖	128		443 家具装備品	788
	421 製造食品	2,593		444 その他日用品	1,215

4. 最初船積港別／品種別表(輸移入)

国・地域/都道府県	品 種	貨物量 (トン)	港	品 種	貨物量 (トン)
	425 その他食料工業品	944		451 ゴム製品	9,200
	431 がん具	180		461 木製品	2,746
	441 衣服・身廻品・はきもの	13,603		521 輸送用容器	438
	442 文房具・運動娯楽用品・楽器	727		541 分類不能のもの	1,338
	443 家具装備品	18,605			
	444 その他日用品	24,626	ジャカルタ		165,124
	451 ゴム製品	67,484		071 その他畜産品	45
	461 木製品	67,043		081 水産品	19,759
	471 その他製造工業品	1,228		092 製材	249
	501 動植物性製造飼肥料	561		162 石材	118
	521 輸送用容器	3,342		231 非鉄金属	2,785
	541 分類不能のもの	16,587		241 金属製品	1,598
				254 二輪自動車	3,503
				255 自動車部品	12,352
				261 産業機械	42
				262 電気機械	6,032
				264 事務用機器	588
				271 陶磁器	20
				291 ガラス類	137
				351 化学薬品	23
				371 染料・顔料・合成樹脂・その他化学工業品	2,857
				381 紙・パルプ	12,665
				391 糸及び紡績半製品	444
				401 その他繊維工業品	28
				421 製造食品	759
				441 衣服・身廻品・はきもの	5,908
				442 文房具・運動娯楽用品・楽器	103
				443 家具装備品	10,621
				444 その他日用品	15,898
				451 ゴム製品	58,183
				461 木製品	1,296
				471 その他製造工業品	912
				521 輸送用容器	91
				541 分類不能のもの	8,108
			ジャンビ		5,253
				101 樹脂類	5,253
			バダン		1,000
				101 樹脂類	1,000
			パレンバン		17,160
				101 樹脂類	14,730
				381 紙・パルプ	2,180
				461 木製品	250
			パンジャン		1,002
				162 石材	179
				421 製造食品	695
				541 分類不能のもの	128
			パンカランプン		4,162
				461 木製品	4,162
			ボンチアナ		11,186
				091 原木	128
				101 樹脂類	1,936
				121 薪炭	440
				461 木製品	8,682
			サマリンド		4,974
				461 木製品	4,974
			セマラン		30,570
				031 野菜・果物	57
				051 その他農産品	26
				071 その他畜産品	178
				081 水産品	1,389
				092 製材	821
				101 樹脂類	792
				231 非鉄金属	57
				241 金属製品	46
				255 自動車部品	8,988
				261 産業機械	360
				401 その他繊維工業品	63
				421 製造食品	366
				431 がん具	81
				441 衣服・身廻品・はきもの	4,041
				442 文房具・運動娯楽用品・楽器	519
				443 家具装備品	3,697
				444 その他日用品	81
				461 木製品	6,406
				471 その他製造工業品	28
				501 動植物性製造飼肥料	32

4. 最初船積港別／品種別表(輸移入)

国・地域/都道府県	品 種	貨物量 (トン)	港	品 種	貨物量 (トン)
			スラバヤ	521 輸送用容器	972
				541 分類不能のもの	1,570
					125,257
				022 どうもろこし	32
				023 豆類	255
				051 その他農産品	277
				071 その他畜産品	64
				081 水産品	8,073
				091 原木	23
				092 製材	478
				101 樹脂類	2,954
				161 砂利・砂	24
				162 石材	23
				181 りん鉱石	150
				222 鋼材	960
				241 金属製品	41
				255 自動車部品	50,805
				261 産業機械	552
				262 電気機械	808
				264 事務用機器	4,329
				351 化学薬品	2,809
				361 化学肥料	23
				371 染料・顔料・合成樹脂・その他化学工業品	44
				381 紙・パルプ	27,177
				391 糸及び紡績半製品	470
				411 砂糖	128
				421 製造食品	727
				425 その他食料工業品	944
				431 かん具	40
				441 衣服・身廻品・はきもの	3,256
				442 文房具・運動娯楽用品・楽器	105
				443 家具装備品	3,499
				444 その他日用品	2,599
				451 ゴム製品	101
				461 木製品	5,962
				471 その他製造工業品	256
				501 動植物性製造飼肥料	529
				521 輸送用容器	1,841
				541 分類不能のもの	4,899
					12,520
				タラカン	
				461 木製品	12,520
					1,113
				ウジュンバンダン	
				092 製材	44
				461 木製品	1,069
					4,581
				諸港	
				461 木製品	4,493
			541 分類不能のもの	88	
カンボジア		10,861	ブンペン		6,846
	222 鋼材	18		255 自動車部品	3,656
	255 自動車部品	3,656		441 衣服・身廻品・はきもの	2,982
	391 糸及び紡績半製品	156		442 文房具・運動娯楽用品・楽器	46
	441 衣服・身廻品・はきもの	6,624		541 分類不能のもの	162
	442 文房具・運動娯楽用品・楽器	46			
	443 家具装備品	22	シアヌークヴィル		4,015
	541 分類不能のもの	339		222 鋼材	18
				391 糸及び紡績半製品	156
				441 衣服・身廻品・はきもの	3,642
				443 家具装備品	22
				541 分類不能のもの	177
シンガポール		98,137	シンガポール		98,137
	011 麦	160		011 麦	160
	022 どうもろこし	11,296		022 どうもろこし	11,296
	023 豆類	43		023 豆類	43
	031 野菜・果物	260		031 野菜・果物	260
	051 その他農産品	3,678		051 その他農産品	3,678
	071 その他畜産品	1,125		071 その他畜産品	1,125
	081 水産品	7,642		081 水産品	7,642
	092 製材	146		092 製材	146
	121 薪炭	228		121 薪炭	228
	191 石灰石	48		191 石灰石	48
	211 非金属鉱物	332		211 非金属鉱物	332
	231 非鉄金属	1,018		231 非鉄金属	1,018
	241 金属製品	44		241 金属製品	44
	255 自動車部品	21,842		255 自動車部品	21,842
	256 その他輸送機械	306		256 その他輸送機械	306
	261 産業機械	1,038		261 産業機械	1,038
	262 電気機械	690		262 電気機械	690
	264 事務用機器	23		264 事務用機器	23

4. 最初船積港別／品種別表(輸移入)

国・地域/都道府県	品 種	貨物量 (トン)	港	品 種	貨物量 (トン)
	271 陶磁器	24		271 陶磁器	24
	291 ガラス類	48		291 ガラス類	48
	301 窯業品	2,301		301 窯業品	2,301
	321 その他の石油	1,392		321 その他の石油	1,392
	351 化学薬品	589		351 化学薬品	589
	371 染料・顔料・合成樹脂・その他化学工業品	7,905		371 染料・顔料・合成樹脂・その他化学工業品	7,905
	381 紙・パルプ	3,724		381 紙・パルプ	3,724
	391 糸及び紡績半製品	35		391 糸及び紡績半製品	35
	411 砂糖	64		411 砂糖	64
	421 製造食品	8,804		421 製造食品	8,804
	422 飲料	152		422 飲料	152
	423 水	201		423 水	201
	424 たばこ	417		424 たばこ	417
	425 その他食料工業品	4,846		425 その他食料工業品	4,846
	431 がん具	39		431 がん具	39
	441 衣服・身廻品・はきもの	1,957		441 衣服・身廻品・はきもの	1,957
	442 文房具・運動娯楽用品・楽器	43		442 文房具・運動娯楽用品・楽器	43
	443 家具装備品	1,032		443 家具装備品	1,032
	444 その他日用品	287		444 その他日用品	287
	451 ゴム製品	1,760		451 ゴム製品	1,760
	461 木製品	405		461 木製品	405
	471 その他製造工業品	2,309		471 その他製造工業品	2,309
	501 動植物性製造飼肥料	3,079		501 動植物性製造飼肥料	3,079
	521 輸送用容器	483		521 輸送用容器	483
	531 取合せ品	15		531 取合せ品	15
	541 分類不能のもの	6,307		541 分類不能のもの	6,307
タイ		477,798	バンコク		65,341
	021 米	643		021 米	416
	022 とうもろこし	496		022 とうもろこし	291
	023 豆類	633		023 豆類	256
	031 野菜・果物	982		031 野菜・果物	372
	051 その他農産品	655		051 その他農産品	268
	071 その他畜産品	17,437		071 その他畜産品	4,121
	081 水産品	10,741		081 水産品	5,481
	092 製材	179		151 金属鉱	137
	101 樹脂類	10,513		222 鋼材	49
	112 その他林産品	179		231 非鉄金属	363
	121 薪炭	57		254 二輪自動車	28
	151 金属鉱	159		255 自動車部品	315
	211 非金属鉱物	894		261 産業機械	759
	222 鋼材	624		262 電気機械	1,372
	231 非鉄金属	3,199		271 陶磁器	139
	241 金属製品	448		291 ガラス類	235
	252 完成自動車	32		301 窯業品	306
	254 二輪自動車	500		324 その他石油製品	96
	255 自動車部品	35,140		351 化学薬品	632
	261 産業機械	7,780		371 染料・顔料・合成樹脂・その他化学工業品	890
	262 電気機械	69,062		381 紙・パルプ	23
	263 測量・光学・医療用機械	340		391 糸及び紡績半製品	983
	264 事務用機器	4,141		401 その他繊維工業品	24
	271 陶磁器	139		411 砂糖	3,521
	291 ガラス類	235		421 製造食品	19,646
	301 窯業品	13,561		422 飲料	413
	324 その他石油製品	96		423 水	213
	351 化学薬品	2,274		425 その他食料工業品	797
	371 染料・顔料・合成樹脂・その他化学工業品	25,539		431 がん具	190
	381 紙・パルプ	2,855		441 衣服・身廻品・はきもの	1,682
	391 糸及び紡績半製品	2,052		442 文房具・運動娯楽用品・楽器	198
	401 その他繊維工業品	208		443 家具装備品	5,700
	411 砂糖	44,532		444 その他日用品	1,333
	421 製造食品	70,553		451 ゴム製品	573
	422 飲料	473		461 木製品	32
	423 水	213		471 その他製造工業品	260
	425 その他食料工業品	1,095		501 動植物性製造飼肥料	4,871
	431 がん具	318		521 輸送用容器	913
	441 衣服・身廻品・はきもの	4,996		541 分類不能のもの	7,443
	442 文房具・運動娯楽用品・楽器	1,244			
	443 家具装備品	39,797	レムチャバン		408,982
	444 その他日用品	4,910		021 米	227
	451 ゴム製品	27,857		022 とうもろこし	205
	461 木製品	832		023 豆類	377
	471 その他製造工業品	3,906		031 野菜・果物	610
	501 動植物性製造飼肥料	29,062		051 その他農産品	387
	521 輸送用容器	5,243		071 その他畜産品	13,316
	541 分類不能のもの	30,974		081 水産品	4,324
				092 製材	179
				101 樹脂類	9,618
				112 その他林産品	179
				121 薪炭	57
				151 金属鉱	22
				211 非金属鉱物	894
				222 鋼材	575
				231 非鉄金属	2,836

4. 最初船積港別／品種別表(輸移入)

国・地域/都道府県	品 種	貨物量 (トン)	港	品 種	貨物量 (トン)
				241 金属製品	448
				252 完成自動車	32
				254 二輪自動車	472
				255 自動車部品	34,825
				261 産業機械	7,021
				262 電気機械	67,690
				263 測量・光学・医療用機械	340
				264 事務用機器	4,141
				301 窯業品	13,255
				351 化学薬品	1,642
				371 染料・顔料・合成樹脂・その他化学工業品	24,649
				381 紙・パルプ	2,832
				391 糸及び紡績半製品	1,069
				401 その他繊維工業品	184
				411 砂糖	41,011
				421 製造食品	49,755
				422 飲料	60
				425 その他食料工業品	298
				431 かん具	128
				441 衣服・身廻品・はきもの	3,314
				442 文房具・運動娯楽用品・楽器	1,046
				443 家具装備品	34,097
				444 その他日用品	3,577
				451 ゴム製品	27,284
				461 木製品	800
				471 その他製造工業品	3,646
				501 動植物性製造飼肥料	23,699
				521 輸送用容器	4,330
				541 分類不能のもの	23,531
			ソクラー		3,475
				081 水産品	936
				101 樹脂類	895
				421 製造食品	1,152
				501 動植物性製造飼肥料	492
ミャンマー		9,627	ヤンゴン		9,627
	023 豆類	313		023 豆類	313
	081 水産品	519		081 水産品	519
	421 製造食品	545		421 製造食品	545
	441 衣服・身廻品・はきもの	7,285		441 衣服・身廻品・はきもの	7,285
	461 木製品	20		461 木製品	20
	541 分類不能のもの	945		541 分類不能のもの	945
フィリピン		573,948	バタンガス		66
	031 野菜・果物	297,672		262 電気機械	66
	051 その他農産品	969			
	071 その他畜産品	47	ブゴ		32
	081 水産品	263		421 製造食品	32
	092 製材	135			
	151 金属鉱	45	カガヤン		437
	161 砂利・砂	583		031 野菜・果物	148
	162 石材	63		421 製造食品	242
	231 非鉄金属	233		521 輸送用容器	23
	241 金属製品	128,630		541 分類不能のもの	24
	255 自動車部品	71,319			
	261 産業機械	4,683	セブ		12,857
	262 電気機械	2,941		031 野菜・果物	50
	263 測量・光学・医療用機械	21		081 水産品	124
	271 陶磁器	2,006		255 自動車部品	3,300
	301 窯業品	372		261 産業機械	3,484
	371 染料・顔料・合成樹脂・その他化学工業品	471		441 衣服・身廻品・はきもの	120
	391 糸及び紡績半製品	89		443 家具装備品	2,190
	401 その他繊維工業品	44		444 その他日用品	470
	421 製造食品	725		471 その他製造工業品	3,097
	441 衣服・身廻品・はきもの	315		541 分類不能のもの	22
	442 文房具・運動娯楽用品・楽器	132	ダバオ		298,327
	443 家具装備品	3,161		031 野菜・果物	297,312
	444 その他日用品	595		051 その他農産品	969
	451 ゴム製品	1,276		421 製造食品	46
	461 木製品	42,148			
	471 その他製造工業品	4,036	ジェネラルサントス		1,187
	501 動植物性製造飼肥料	1,245		421 製造食品	262
	521 輸送用容器	1,279		501 動植物性製造飼肥料	925
	531 取合せ品	39	マニラ		77,210
	541 分類不能のもの	8,411		031 野菜・果物	162
				081 水産品	139
				151 金属鉱	45
				161 砂利・砂	558
				162 石材	42
				231 非鉄金属	188
				241 金属製品	3,731

4. 最初船積港別／品種別表(輸移入)

国・地域/都道府県	品 種	貨物量 (トン)	港	品 種	貨物量 (トン)
				255 自動車部品	58,181
				261 産業機械	667
				262 電気機械	2,760
				271 陶磁器	332
				301 窯業品	24
				371 染料・顔料・合成樹脂・その他化学工業品	226
				391 糸及び紡績半製品	89
				401 その他繊維工業品	44
				441 衣服・身廻品・はきもの	132
				442 文房具・運動娯楽用品・楽器	132
				443 家具装備品	682
				444 その他日用品	125
				451 ゴム製品	534
				461 木製品	1,248
				471 その他製造工業品	939
				501 動植物性製造飼肥料	320
				521 輸送用容器	1,070
				531 取合せ品	39
				541 分類不能のもの	4,801
			スービックベイ		12,975
				092 製材	135
				241 金属製品	5,602
				255 自動車部品	2,710
				441 衣服・身廻品・はきもの	63
				443 家具装備品	25
				451 ゴム製品	719
				461 木製品	942
				541 分類不能のもの	2,779
			マニラサウスハーバー		170,857
				071 その他畜産品	47
				161 砂利・砂	25
				162 石材	21
				231 非鉄金属	45
				241 金属製品	119,297
				255 自動車部品	7,128
				261 産業機械	532
				262 電気機械	115
				263 測量・光学・医療用機械	21
				271 陶磁器	1,674
				301 窯業品	348
				371 染料・顔料・合成樹脂・その他化学工業品	245
				421 製造食品	143
				443 家具装備品	264
				451 ゴム製品	23
				461 木製品	39,958
				521 輸送用容器	186
				541 分類不能のもの	785
マレーシア		248,915	ピンツロー		8,750
	023 豆類	388		381 紙・パルプ	5,135
	031 野菜・果物	174		461 木製品	3,549
	051 その他農産品	116		541 分類不能のもの	66
	081 水産品	1,923			
	091 原木	337	コタキナバル		2,505
	092 製材	6,876		081 水産品	352
	101 樹脂類	16,975		092 製材	108
	111 木材チップ	357		461 木製品	1,790
	112 その他林産品	50		541 分類不能のもの	255
	121 薪炭	3,235			
	151 金属鉱	83	クアンタン		910
	191 石灰石	23		092 製材	108
	211 非金属鉱物	44		351 化学薬品	66
	221 鉄鋼	698		371 染料・顔料・合成樹脂・その他化学工業品	248
	222 鋼材	425		521 輸送用容器	249
	231 非鉄金属	447		541 分類不能のもの	239
	241 金属製品	723			
	252 完成自動車	21	クチン		2,164
	255 自動車部品	90		111 木材チップ	23
	256 その他輸送機械	19		461 木製品	2,141
	261 産業機械	3,203			
	262 電気機械	19,327	ミーリ		7,688
	263 測量・光学・医療用機械	1,380		461 木製品	7,688
	264 事務用機器	367			
	265 その他機械	21	パシールグダン		18,364
	271 陶磁器	24		023 豆類	388
	281 セメント	645		092 製材	567
	301 窯業品	2,185		151 金属鉱	83
	351 化学薬品	1,752		231 非鉄金属	304
	371 染料・顔料・合成樹脂・その他化学工業品	33,391		241 金属製品	20
	381 紙・パルプ	5,659		261 産業機械	22
	391 糸及び紡績半製品	23		262 電気機械	2,296
	401 その他繊維工業品	176		265 その他機械	21

4. 最初船積港別／品種別表(輸移入)

国・地域/都道府県	品 種	貨物量 (トン)	港	品 種	貨物量 (トン)
	411 砂糖	11		301 窯業品	807
	421 製造食品	1,675		351 化学薬品	106
	422 飲料	43		371 染料・顔料・合成樹脂・その他化学工業品	5,847
	431 がん具	63		381 紙・パルプ	22
	441 衣服・身廻品・はきもの	8,845		421 製造食品	636
	442 文房具・運動娯楽用品・楽器	1,198		431 がん具	63
	443 家具装備品	40,578		441 衣服・身廻品・はきもの	176
	444 その他日用品	5,663		443 家具装備品	4,820
	451 ゴム製品	1,520		444 その他日用品	26
	461 木製品	65,229		461 木製品	88
	471 その他製造工業品	8,492		521 輸送用容器	286
	481 金属くず	116		541 分類不能のもの	1,786
	501 動植物性製造飼肥料	403			
	521 輸送用容器	3,584	ペナン	051 その他農産品	116
	531 取合せ品	22		081 水産品	174
	541 分類不能のもの	10,316		092 製材	863
				101 樹脂類	16,691
				121 薪炭	1,080
				241 金属製品	22
				252 完成自動車	21
				256 その他輸送機械	19
				261 産業機械	1,191
				262 電気機械	3,797
				271 陶磁器	24
				301 窯業品	697
				351 化学薬品	1,316
				371 染料・顔料・合成樹脂・その他化学工業品	9,789
				391 糸及び紡績半製品	23
				411 砂糖	2
				421 製造食品	459
				422 飲料	19
				441 衣服・身廻品・はきもの	297
				442 文房具・運動娯楽用品・楽器	108
				443 家具装備品	6,822
				444 その他日用品	2,112
				451 ゴム製品	527
				461 木製品	516
				521 輸送用容器	1,960
				541 分類不能のもの	3,984
			ポートケラン		92,288
				031 野菜・果物	174
				081 水産品	1,351
				091 原木	269
				092 製材	4,671
				101 樹脂類	284
				111 木材チップ	334
				112 その他林産品	50
				121 薪炭	2,155
				191 石灰石	23
				211 非金属鉱物	44
				221 鉄鋼	698
				222 鋼材	346
				231 非鉄金属	143
				241 金属製品	323
				255 自動車部品	90
				261 産業機械	1,990
				262 電気機械	11,711
				263 測量・光学・医療用機械	1,380
				264 事務用機器	40
				281 セメント	645
				301 窯業品	681
				351 化学薬品	264
				371 染料・顔料・合成樹脂・その他化学工業品	15,927
				381 紙・パルプ	43
				401 その他繊維工業品	64
				411 砂糖	9
				421 製造食品	313
				422 飲料	24
				441 衣服・身廻品・はきもの	8,319
				442 文房具・運動娯楽用品・楽器	962
				443 家具装備品	19,164
				444 その他日用品	3,477
				451 ゴム製品	993
				461 木製品	1,745
				471 その他製造工業品	8,492
				481 金属くず	116
				501 動植物性製造飼肥料	263
				521 輸送用容器	1,089
				531 取合せ品	22
				541 分類不能のもの	3,600
			サンダカン		97

4. 最初船積港別／品種別表(輸移入)

国・地域/都道府県	品 種	貨物量 (トン)	港	品 種	貨物量 (トン)
			シブ	461 木製品	97
					2,058
			タンジョンマニ	081 水産品	46
				091 原木	44
				461 木製品	1,868
				541 分類不能のもの	100
					11,024
			タワウ	461 木製品	11,024
					6,878
				091 原木	24
				461 木製品	6,704
			541 分類不能のもの	150	
			クアラ パラム		28,019
				461 木製品	28,019
			タンジュンペレパス		15,541
				092 製材	559
				222 鋼材	79
				241 金属製品	358
				262 電気機械	1,523
				264 事務用機器	327
				371 染料・顔料・合成樹脂・その他化学工業品	1,580
				381 紙・パルプ	459
				401 その他繊維工業品	112
				421 製造食品	267
				441 衣服・身廻品・はきもの	53
				442 文房具・運動娯楽用品・楽器	128
				443 家具装備品	9,772
				444 その他日用品	48
				501 動植物性製造飼肥料	140
			541 分類不能のもの	136	
ベトナム		715,190	ダナン		2,826
	021 米	76			081 水産品
	022 どうもろこし	490		162 石材	21
	031 野菜・果物	929		241 金属製品	43
	051 その他農産品	6,565		262 電気機械	82
	071 その他畜産品	152		371 染料・顔料・合成樹脂・その他化学工業品	177
	081 水産品	22,033		421 製造食品	184
	091 原木	183		431 がん具	141
	092 製材	602		441 衣服・身廻品・はきもの	378
	101 樹脂類	95		443 家具装備品	10
	111 木材チップ	260		521 輸送用容器	1,324
	112 その他林産品	281		541 分類不能のもの	115
	121 薪炭	5,325			276,952
	161 砂利・砂	100	ハイフォン		
	162 石材	721			022 どうもろこし
	221 鉄鋼	1,281		031 野菜・果物	621
	222 鋼材	605		051 その他農産品	44
	231 非鉄金属	2,239		081 水産品	1,278
	241 金属製品	3,026		092 製材	172
	254 二輪自動車	812		111 木材チップ	57
	255 自動車部品	161,422		121 薪炭	5,325
	256 その他輸送機械	1,367		161 砂利・砂	100
	261 産業機械	3,422		162 石材	335
	262 電気機械	15,614		221 鉄鋼	1,191
	263 測量・光学・医療用機械	1,946		222 鋼材	167
	264 事務用機器	3,610		231 非鉄金属	1,634
	265 その他機械	563		241 金属製品	1,070
	271 陶磁器	551		254 二輪自動車	812
	281 セメント	53		255 自動車部品	114,870
	291 ガラス類	115		261 産業機械	298
	301 窯業品	1,055		262 電気機械	9,625
	321 その他の石油	601		264 事務用機器	3,610
	351 化学薬品	713		271 陶磁器	288
	371 染料・顔料・合成樹脂・その他化学工業品	9,963		321 その他の石油	214
	381 紙・パルプ	811		351 化学薬品	156
	391 糸及び紡績半製品	919		371 染料・顔料・合成樹脂・その他化学工業品	656
	401 その他繊維工業品	7,816		401 その他繊維工業品	3,885
	421 製造食品	18,163		421 製造食品	2,093
	422 飲料	686		425 その他食料工業品	107
	425 その他食料工業品	128		431 がん具	291
	431 がん具	858		441 衣服・身廻品・はきもの	33,988
	441 衣服・身廻品・はきもの	82,529		442 文房具・運動娯楽用品・楽器	696
	442 文房具・運動娯楽用品・楽器	7,722		443 家具装備品	60,543
	443 家具装備品	259,509		444 その他日用品	3,330
	444 その他日用品	10,111		451 ゴム製品	3,788
	451 ゴム製品	23,391		461 木製品	1,594
	461 木製品	5,737		471 その他製造工業品	2,186
	471 その他製造工業品	3,683		501 動植物性製造飼肥料	997

4. 最初船積港別／品種別表(輸移入)

国・地域/都道府県	品 種	貨物量 (トン)	港	品 種	貨物量 (トン)	
	501 動植物性製造飼肥料	6,570	ホーチミン及びカタ イ	521 輸送用容器	8,113	
	521 輸送用容器	16,200		541 分類不能のもの	12,328	
	531 取合せ品	87				
	541 分類不能のもの	23,500				
						396,799
					021 米	76
					031 野菜・果物	308
					051 その他農産品	6,521
					071 その他畜産品	152
					081 水産品	19,986
					091 原木	183
					092 製材	430
					101 樹脂類	95
					111 木材チップ	203
					112 その他林産品	281
					221 鉄鋼	90
					222 鋼材	438
					231 非鉄金属	605
					241 金属製品	1,913
					255 自動車部品	17,035
					256 その他輸送機械	1,367
					261 産業機械	3,124
					262 電気機械	5,907
					263 測量・光学・医療用機械	1,946
					265 その他機械	563
					271 陶磁器	263
					281 セメント	53
					291 ガラス類	115
					301 窯業品	1,055
					321 その他の石油	387
					351 化学薬品	557
					371 染料・顔料・合成樹脂・その他化学工業品	9,096
					381 紙・パルプ	811
					391 糸及び紡績半製品	919
					401 その他繊維工業品	3,931
					421 製造食品	15,735
					422 飲料	686
					425 その他食料工業品	21
					431 かん具	426
					441 衣服・身廻品・はきもの	42,667
					442 文房具・運動娯楽用品・楽器	7,026
					443 家具装備品	196,820
					444 その他日用品	6,461
					451 ゴム製品	19,603
					461 木製品	4,119
					471 その他製造工業品	1,497
					501 動植物性製造飼肥料	5,573
					521 輸送用容器	6,763
					531 取合せ品	87
					541 分類不能のもの	10,905
					クイニヨン	435
					162 石材	365
					421 製造食品	46
					461 木製品	24
			カイメップ	38,178		
			081 水産品	418		
			255 自動車部品	29,517		
			371 染料・顔料・合成樹脂・その他化学工業品	34		
			421 製造食品	105		
			441 衣服・身廻品・はきもの	5,496		
			443 家具装備品	2,136		
			444 その他日用品	320		
			541 分類不能のもの	152		
インド		66,602	カルカッタ		5,682	
	022 どうもろこし	48		081 水産品	1,167	
	023 豆類	49		301 窯業品	3,965	
	024 その他雑穀	67		391 糸及び紡績半製品	24	
	031 野菜・果物	1,033		401 その他繊維工業品	90	
	041 綿花	153		441 衣服・身廻品・はきもの	37	
	051 その他農産品	322		451 ゴム製品	256	
	081 水産品	3,582		541 分類不能のもの	143	
	091 原木	32				
	101 樹脂類	329	カリカッタ		212	
	151 金属鉱物	619		301 窯業品	212	
	162 石材	317				
	191 石灰石	99	チェンナイ		9,639	
	211 非金属鉱物	18,390		162 石材	46	
	222 鋼材	124		191 石灰石	21	
	241 金属製品	319		211 非金属鉱物	5,959	
	254 二輪自動車	115		222 鋼材	22	
	255 自動車部品	276		241 金属製品	40	
	261 産業機械	1,571		254 二輪自動車	64	

4. 最初船積港別／品種別表(輸移入)

国・地域/都道府県	品 種	貨物量 (トン)	港	品 種	貨物量 (トン)
	262 電気機械	390		255 自動車部品	66
	291 ガラス類	47		261 産業機械	518
	301 窯業品	4,603		262 電気機械	133
	351 化学薬品	934		291 ガラス類	47
	371 染料・顔料・合成樹脂・その他化学工業品	2,712		301 窯業品	46
	391 糸及び紡績半製品	967		371 染料・顔料・合成樹脂・その他化学工業品	85
	401 その他繊維工業品	1,644		391 糸及び紡績半製品	488
	411 砂糖	200		401 その他繊維工業品	201
	421 製造食品	1,348		441 衣服・身廻品・はきもの	317
	425 その他食料工業品	128		461 木製品	256
	441 衣服・身廻品・はきもの	13,072		531 取合せ品	128
	443 家具装備品	364		541 分類不能のもの	1,202
	444 その他日用品	32			
	451 ゴム製品	4,820	コーチン		158
	461 木製品	256		051 その他農産品	32
	471 その他製造工業品	22		081 水産品	32
	501 動植物性製造飼肥料	147		301 窯業品	24
	521 輸送用容器	460		441 衣服・身廻品・はきもの	70
	531 取合せ品	128			
	541 分類不能のもの	6,883	ハルディア		1,167
				371 染料・顔料・合成樹脂・その他化学工業品	1,167
			マンガロール		224
				351 化学薬品	32
				371 染料・顔料・合成樹脂・その他化学工業品	128
				541 分類不能のもの	64
			ムンドラ		5,688
				022 どうもろこし	48
				041 綿花	57
				151 金属鉱	619
				162 石材	175
				191 石灰石	78
				211 非金属鉱物	85
				222 鋼材	70
				241 金属製品	179
				262 電気機械	125
				371 染料・顔料・合成樹脂・その他化学工業品	738
				421 製造食品	46
				425 その他食料工業品	128
				441 衣服・身廻品・はきもの	149
				443 家具装備品	151
				451 ゴム製品	938
				501 動植物性製造飼肥料	64
				541 分類不能のもの	2,038
			ナヴァセバ		24,607
				023 豆類	22
				024 その他雑穀	67
				041 綿花	96
				051 その他農産品	160
				081 水産品	668
				101 樹脂類	329
				162 石材	64
				222 鋼材	32
				241 金属製品	68
				254 二輪自動車	51
				255 自動車部品	49
				261 産業機械	370
				262 電気機械	100
				301 窯業品	210
				351 化学薬品	870
				371 染料・顔料・合成樹脂・その他化学工業品	290
				391 糸及び紡績半製品	397
				401 その他繊維工業品	1,307
				421 製造食品	1,185
				441 衣服・身廻品・はきもの	12,155
				443 家具装備品	32
				444 その他日用品	32
				451 ゴム製品	3,562
				471 その他製造工業品	22
				521 輸送用容器	192
				541 分類不能のもの	2,277
			ツチコリン		1,730
				031 野菜・果物	983
				051 その他農産品	130
				081 水産品	213
				241 金属製品	32
				421 製造食品	117
				441 衣服・身廻品・はきもの	43
				451 ゴム製品	64
				501 動植物性製造飼肥料	51
				541 分類不能のもの	97

4. 最初船積港別／品種別表(輸移入)

国・地域/都道府県	品 種	貨物量 (トン)	港	品 種	貨物量 (トン)
			ビシャカバトナム		989
				023 豆類	27
				031 野菜・果物	50
				081 水産品	122
				091 原木	32
				261 産業機械	598
				521 輸送用容器	160
			ビババブ		2,120
				081 水産品	1,380
				162 石材	32
				255 自動車部品	116
				262 電気機械	32
				301 窯業品	23
				351 化学薬品	32
				371 染料・顔料・合成樹脂・その他化学工業品	66
				441 衣服・身廻品・はきもの	137
				443 家具装備品	181
				501 動植物性製造飼肥料	32
				541 分類不能のもの	89
			ハジラ		319
				301 窯業品	123
				371 染料・顔料・合成樹脂・その他化学工業品	174
				541 分類不能のもの	22
			諸港		14,067
				211 非金属鉱物	12,346
				255 自動車部品	45
				261 産業機械	85
				371 染料・顔料・合成樹脂・その他化学工業品	64
				391 糸及び紡績半製品	58
				401 その他繊維工業品	46
				411 砂糖	200
				441 衣服・身廻品・はきもの	164
				521 輸送用容器	108
				541 分類不能のもの	951
スリランカ		19,809	コロンボ		19,809
	051 その他農産品	10,694		051 その他農産品	10,694
	081 水産品	726		081 水産品	726
	112 その他林産品	280		112 その他林産品	280
	211 非金属鉱物	4,936		211 非金属鉱物	4,936
	222 鋼材	154		222 鋼材	154
	231 非鉄金属	422		231 非鉄金属	422
	241 金属製品	22		241 金属製品	22
	301 窯業品	29		301 窯業品	29
	391 糸及び紡績半製品	70		391 糸及び紡績半製品	70
	421 製造食品	142		421 製造食品	142
	441 衣服・身廻品・はきもの	86		441 衣服・身廻品・はきもの	86
	471 その他製造工業品	114		471 その他製造工業品	114
	521 輸送用容器	64		521 輸送用容器	64
	541 分類不能のもの	2,070		541 分類不能のもの	2,070
パキスタン		888	カラチ/ポートカシム		888
	081 水産品	309		081 水産品	309
	441 衣服・身廻品・はきもの	50		441 衣服・身廻品・はきもの	50
	443 家具装備品	64		443 家具装備品	64
	501 動植物性製造飼肥料	23		501 動植物性製造飼肥料	23
	541 分類不能のもの	442		541 分類不能のもの	442
バングラデシュ		25,854	チッタゴン		25,854
	041 綿花	39		041 綿花	39
	051 その他農産品	103		051 その他農産品	103
	241 金属製品	24		241 金属製品	24
	391 糸及び紡績半製品	724		391 糸及び紡績半製品	724
	401 その他繊維工業品	5,957		401 その他繊維工業品	5,957
	421 製造食品	121		421 製造食品	121
	441 衣服・身廻品・はきもの	17,273		441 衣服・身廻品・はきもの	17,273
	442 文房具・運動娯楽用品・楽器	158		442 文房具・運動娯楽用品・楽器	158
	443 家具装備品	520		443 家具装備品	520
	444 その他日用品	192		444 その他日用品	192
	471 その他製造工業品	245		471 その他製造工業品	245
	541 分類不能のもの	498		541 分類不能のもの	498
アラブ首長国		16,941	アジマン		39
	031 野菜・果物	64		421 製造食品	39
	211 非金属鉱物	160			
	231 非鉄金属	16,217	ドバイ		415
	252 完成自動車	32		231 非鉄金属	380
	271 陶磁器	64		451 ゴム製品	35
	421 製造食品	39	ジェベルアリ		16,487
	425 その他食料工業品	32			

4. 最初船積港別／品種別表(輸移入)

国・地域/都道府県	品 種	貨物量 (トン)	港	品 種	貨物量 (トン)
	444 その他日用品 451 ゴム製品 541 分類不能のもの	22 267 44		031 野菜・果物 211 非金属鉱物 231 非鉄金属 252 完成自動車 271 陶磁器 425 その他食料工業品 444 その他日用品 451 ゴム製品 541 分類不能のもの	64 160 15,837 32 64 32 22 232 44
イスラエル		1,964	アシドッド		236
	031 野菜・果物 261 産業機械 262 電気機械 263 測量・光学・医療用機械 371 染料・顔料・合成樹脂・その他化学工業品 422 飲料 443 家具装備品 444 その他日用品 471 その他製造工業品 521 輸送用容器 541 分類不能のもの	57 44 42 24 686 419 84 474 22 44 68	ハイファ	261 産業機械 371 染料・顔料・合成樹脂・その他化学工業品 444 その他日用品 521 輸送用容器 541 分類不能のもの	44 35 45 44 68
				031 野菜・果物 262 電気機械 263 測量・光学・医療用機械 371 染料・顔料・合成樹脂・その他化学工業品 422 飲料 443 家具装備品 444 その他日用品 471 その他製造工業品	57 42 24 651 419 84 429 22
イラン		384	シャヒドラジャイ(バンドルアバス)		384
	031 野菜・果物 422 飲料 441 衣服・身廻品・はきもの	320 47 17		031 野菜・果物 422 飲料 441 衣服・身廻品・はきもの	320 47 17
オマーン		85	スハール		85
	081 水産品 252 完成自動車 451 ゴム製品	23 39 23		081 水産品 252 完成自動車 451 ゴム製品	23 39 23
カタール		2,040	ドーハ		587
	371 染料・顔料・合成樹脂・その他化学工業品 481 金属くず	1,994 46		371 染料・顔料・合成樹脂・その他化学工業品 481 金属くず	541 46
			ウムサイド		1,453
				371 染料・顔料・合成樹脂・その他化学工業品	1,453
クウェート		19	シュワイカ		19
	541 分類不能のもの	19		541 分類不能のもの	19
サウジアラビア		2,835	ダンマン		1,006
	351 化学薬品 371 染料・顔料・合成樹脂・その他化学工業品 451 ゴム製品 541 分類不能のもの	558 982 879 416		351 化学薬品 371 染料・顔料・合成樹脂・その他化学工業品	302 704
			ジェッダ		879
				451 ゴム製品	879
			ジュバイル		950
				351 化学薬品 371 染料・顔料・合成樹脂・その他化学工業品 541 分類不能のもの	256 278 416
トルコ		2,400	アリアーア		131
	031 野菜・果物 162 石材 211 非金属鉱物 241 金属製品 256 その他輸送機械 261 産業機械 262 電気機械 291 ガラス類 371 染料・顔料・合成樹脂・その他化学工業品 391 糸及び紡績半製品 411 砂糖 421 製造食品 422 飲料 425 その他食料工業品 441 衣服・身廻品・はきもの 442 文房具・運動娯楽用品・楽器 443 家具装備品 541 分類不能のもの	87 44 100 128 49 90 212 144 102 88 183 424 236 72 180 22 83 156		031 野菜・果物 162 石材 371 染料・顔料・合成樹脂・その他化学工業品	56 44 31
			ゲブゼ		189
				391 糸及び紡績半製品 421 製造食品 441 衣服・身廻品・はきもの 541 分類不能のもの	88 57 22 22
			ゲムポート		94
				421 製造食品 541 分類不能のもの	45 49
			イスケンデルン		204
				421 製造食品	204
			イスタンブール		244
				241 金属製品 261 産業機械 443 家具装備品	128 90 26
			イズミル		693
				211 非金属鉱物	83

4. 最初船積港別／品種別表(輸移入)

国・地域/都道府県	品 種	貨物量 (トン)	港	品 種	貨物量 (トン)
			イズミト	262 電気機械	212
				371 染料・顔料・合成樹脂・その他化学工業品	71
				422 飲料	212
				441 衣服・身廻品・はきもの	58
				443 家具装備品	57
					240
				256 その他輸送機械	49
				291 ガラス類	97
				421 製造食品	94
					458
				411 砂糖	183
				421 製造食品	24
				422 飲料	24
				425 その他食料工業品	72
				441 衣服・身廻品・はきもの	48
			442 文房具・運動娯楽用品・楽器	22	
			541 分類不能のもの	85	
			クムポート		
			291 ガラス類	47	
				100	
			諸港		
			031 野菜・果物	31	
			211 非金属鉱物	17	
			441 衣服・身廻品・はきもの	52	
バーレーン		99	バーレーン		99
	081 水産品	64		081 水産品	64
	541 分類不能のもの	35		541 分類不能のもの	35
ヨルダン		45	アカバ		45
	351 化学薬品	23		351 化学薬品	23
	541 分類不能のもの	22		541 分類不能のもの	22
オーストラリア		489,454	アデレード		121,504
	011 麦	177,342		011 麦	37,344
	021 米	7,925		031 野菜・果物	82
	031 野菜・果物	521		051 その他農産品	2,650
	051 その他農産品	22,501		371 染料・顔料・合成樹脂・その他化学工業品	3,575
	071 その他畜産品	307		501 動植物性製造飼肥料	77,781
	081 水産品	40		541 分類不能のもの	72
	092 製材	85			
	231 非鉄金属	2,388	オールバニ		22,523
	252 完成自動車	42		011 麦	17,787
	261 産業機械	41		501 動植物性製造飼肥料	4,736
	301 窯業品	370			
	351 化学薬品	258	ブリスベン		3,290
	361 化学肥料	65		051 その他農産品	1,042
	371 染料・顔料・合成樹脂・その他化学工業品	3,617		071 その他畜産品	50
	381 紙・パルプ	473		081 水産品	40
	411 砂糖	9,995		092 製材	63
	421 製造食品	2,956		301 窯業品	109
	422 飲料	73		351 化学薬品	47
	425 その他食料工業品	9,018		361 化学肥料	65
	443 家具装備品	42		371 染料・顔料・合成樹脂・その他化学工業品	22
	444 その他日用品	44		381 紙・パルプ	473
	501 動植物性製造飼肥料	248,429		422 飲料	73
	521 輸送用容器	46		425 その他食料工業品	525
	541 分類不能のもの	2,876		541 分類不能のもの	781
			フリマントル		111,814
				011 麦	348
				051 その他農産品	5,114
				301 窯業品	83
				351 化学薬品	211
				425 その他食料工業品	2,535
				444 その他日用品	22
				501 動植物性製造飼肥料	102,677
				541 分類不能のもの	824
			ゲーロング		7,916
				011 麦	7,916
			ジェラルドトン		20,268
				011 麦	20,268
			クイナナ		67,118
				011 麦	57,935
				051 その他農産品	9,183
			メルボルン		85,413
				011 麦	832

4. 最初船積港別／品種別表(輸移入)

国・地域/都道府県	品 種	貨物量 (トン)	港	品 種	貨物量 (トン)
				021 米	7,925
				031 野菜・果物	439
				051 その他農産品	4,512
				071 その他畜産品	214
				252 完成自動車	42
				261 産業機械	41
				301 窯業品	178
				421 製造食品	2,956
				425 その他食料工業品	3,774
				443 家具装備品	42
				501 動植物性製造飼肥料	63,235
				521 輸送用容器	46
				541 分類不能のもの	1,177
			ニューカッスル		16,035
				011 麦	16,035
			ポートケンブラ		10,720
				011 麦	10,720
			シドニー		4,701
				071 その他畜産品	43
				092 製材	22
				231 非鉄金属	2,388
				371 染料・顔料・合成樹脂・その他化学工業品	20
				425 その他食料工業品	2,184
				444 その他日用品	22
				541 分類不能のもの	22
			タウンズビル		9,995
				411 砂糖	9,995
			諸港		8,157
				011 麦	8,157
グアム		1,300	グアム		1,300
	252 完成自動車	217		252 完成自動車	217
	253 その他輸送用車輛	52		253 その他輸送用車輛	52
	261 産業機械	19		261 産業機械	19
	351 化学薬品	32		351 化学薬品	32
	444 その他日用品	24		444 その他日用品	24
	531 取合せ品	548		531 取合せ品	548
	541 分類不能のもの	408		541 分類不能のもの	408
ニュージーランド		17,549	リッテルトン		10,478
	022 とうもろこし	969		022 とうもろこし	637
	023 豆類	128		023 豆類	128
	031 野菜・果物	48		081 水産品	19
	081 水産品	589		381 紙・パルプ	8,915
	222 鋼材	1,351		421 製造食品	574
	381 紙・パルプ	10,552		541 分類不能のもの	205
	421 製造食品	1,171	ナピア		380
	422 飲料	40		022 とうもろこし	204
	441 衣服・身廻品・はきもの	21		031 野菜・果物	48
	461 木製品	2,099		421 製造食品	45
	531 取合せ品	18		422 飲料	19
	541 分類不能のもの	563		441 衣服・身廻品・はきもの	21
				461 木製品	43
			ネルソン		477
				022 とうもろこし	64
				081 水産品	44
				421 製造食品	119
				541 分類不能のもの	250
			ポートチャルマース		1,376
				381 紙・パルプ	1,331
				541 分類不能のもの	45
			タウランガ		2,476
				022 とうもろこし	64
				081 水産品	526
				222 鋼材	1,351
				421 製造食品	433
				422 飲料	21
				531 取合せ品	18
				541 分類不能のもの	63
			ウエリントン		2,056
				461 木製品	2,056
			諸港		306
				381 紙・パルプ	306

4. 最初船積港別／品種別表(輸移入)

国・地域/都道府県	品 種	貨物量 (トン)	港	品 種	貨物量 (トン)
ジブチ		177	ジブチ		177
	051 その他農産品	44		051 その他農産品	44
	541 分類不能のもの	133		541 分類不能のもの	133
エジプト		4,045	アレキサンドリア	421 製造食品	329
	031 野菜・果物	48		541 分類不能のもの	81
	261 産業機械	31	ダミエッタ		74
	421 製造食品	1,240		441 衣服・身廻品・はきもの	22
	441 衣服・身廻品・はきもの	22	541 分類不能のもの	52	
	501 動植物性製造飼肥料	2,368	ポートサイド		48
	541 分類不能のもの	336		031 野菜・果物	48
			ソクナポート		3,513
				261 産業機械	31
				421 製造食品	911
		501 動植物性製造飼肥料		2,368	
			541 分類不能のもの	203	
南アフリカ		803	ケープタウン		623
	081 水産品	92		081 水産品	92
	421 製造食品	437	421 製造食品	437	
	422 飲料	94	422 飲料	94	
541 分類不能のもの	180	ダーバン		180	
			541 分類不能のもの	180	
ガーナ		513	テマ		513
	081 水産品	448		081 水産品	448
	422 飲料	23		422 飲料	23
	441 衣服・身廻品・はきもの	42	441 衣服・身廻品・はきもの	42	
ケニア		243	モンバサ		243
	081 水産品	68		081 水産品	68
	211 非金属鉱物	60		211 非金属鉱物	60
	541 分類不能のもの	115	541 分類不能のもの	115	
セネガル		47	ダカール		47
	081 水産品	47	081 水産品	47	
モザンビーク		106	マプト		106
	211 非金属鉱物	106	211 非金属鉱物	106	
モーリシャス		156	ポートルイス		156
	081 水産品	156	081 水産品	156	
アイルランド		2,001	コーク		299
	071 その他畜産品	57		081 水産品	57
	081 水産品	262	351 化学薬品	114	
	261 産業機械	44	421 製造食品	57	
	351 化学薬品	557	422 飲料	71	
	421 製造食品	57	ダブリン		1,702
	422 飲料	71		071 その他畜産品	57
	441 衣服・身廻品・はきもの	25		081 水産品	205
	521 輸送用容器	627		261 産業機械	44
	541 分類不能のもの	301		351 化学薬品	443
		441 衣服・身廻品・はきもの		25	
		521 輸送用容器		627	
		541 分類不能のもの		301	
イギリス		5,914	ベルファスト		57
	023 豆類	49	241 金属製品	57	
	031 野菜・果物	21	フィリクストーエ		1,396
	051 その他農産品	119		023 豆類	49
	081 水産品	399		031 野菜・果物	21
	162 石材	47		051 その他農産品	48
	211 非金属鉱物	755		162 石材	23
	241 金属製品	57		252 完成自動車	79
	252 完成自動車	136		261 産業機械	105
	255 自動車部品	104		262 電気機械	281
	261 産業機械	255		425 その他食料工業品	262
	262 電気機械	312		442 文房具・運動娯楽用品・楽器	21
	371 染料・顔料・合成樹脂・その他化学工業品	1,231		443 家具装備品	281
	381 紙・パルプ	649		521 輸送用容器	22
	422 飲料	42	541 分類不能のもの	204	
	425 その他食料工業品	286	グレーンジマス		443
	442 文房具・運動娯楽用品・楽器	21		081 水産品	399
	443 家具装備品	900		541 分類不能のもの	44
	521 輸送用容器	22			
	531 取合せ品	110			

4. 最初船積港別／品種別表(輸移入)

国・地域/都道府県	品 種	貨物量 (トン)	港	品 種	貨物量 (トン)
	541 分類不能のもの	399	グリノック		1,535
				371 染料・顔料・合成樹脂・その他化学工業品	1,170
				381 紙・パルプ	365
			サザンプトン		2,483
				051 その他農産品	71
				162 石材	24
				211 非金属鉱物	755
				252 完成自動車	57
				255 自動車部品	104
				261 産業機械	150
				262 電気機械	31
				371 染料・顔料・合成樹脂・その他化学工業品	61
				381 紙・パルプ	284
				422 飲料	42
				425 その他食料工業品	24
				443 家具装備品	619
				531 取合せ品	110
				541 分類不能のもの	151
イタリア		39,324	アンコナ		471
	031 野菜・果物	549		371 染料・顔料・合成樹脂・その他化学工業品	253
	071 その他畜産品	1,324		421 製造食品	43
	081 水産品	289		443 家具装備品	175
	092 製材	814			
	131 石炭	22	バリ		2,010
	162 石材	46		371 染料・顔料・合成樹脂・その他化学工業品	121
	222 鋼材	207		421 製造食品	994
	231 非鉄金属	396		422 飲料	49
	256 その他輸送機械	430		443 家具装備品	461
	261 産業機械	4,381		461 木製品	35
	262 電気機械	240		471 その他製造工業品	44
	265 その他機械	49		501 動植物性製造飼肥料	306
	271 陶磁器	1,117			
	291 ガラス類	159	カリアーリ		22
	351 化学薬品	41		081 水産品	22
	371 染料・顔料・合成樹脂・その他化学工業品	1,464			
	381 紙・パルプ	7,858	チビタベッキア		87
	391 糸及び紡績半製品	474		162 石材	26
	401 その他繊維工業品	44		262 電気機械	40
	411 砂糖	202		421 製造食品	21
	421 製造食品	7,443			
	422 飲料	1,075	ジェノバ		8,996
	441 衣服・身廻品・はきもの	558		071 その他畜産品	1,135
	442 文房具・運動娯楽用品・楽器	147		081 水産品	267
	443 家具装備品	2,360		092 製材	43
	444 その他日用品	400		131 石炭	22
	461 木製品	595		222 鋼材	207
	471 その他製造工業品	150		231 非鉄金属	107
	491 再利用資材	23		256 その他輸送機械	430
	501 動植物性製造飼肥料	1,158		261 産業機械	640
	521 輸送用容器	66		262 電気機械	90
	541 分類不能のもの	5,243		265 その他機械	49
				371 染料・顔料・合成樹脂・その他化学工業品	41
				391 糸及び紡績半製品	40
				411 砂糖	202
				421 製造食品	933
				422 飲料	510
				441 衣服・身廻品・はきもの	413
				442 文房具・運動娯楽用品・楽器	71
				443 家具装備品	373
				444 その他日用品	47
				471 その他製造工業品	84
				491 再利用資材	23
				541 分類不能のもの	3,269
			ジオイアタウロ		95
				261 産業機械	38
				441 衣服・身廻品・はきもの	17
				541 分類不能のもの	40
			ラスペチア		6,028
				031 野菜・果物	23
				071 その他畜産品	95
				162 石材	20
				261 産業機械	1,529
				271 陶磁器	997
				291 ガラス類	159
				351 化学薬品	41
				371 染料・顔料・合成樹脂・その他化学工業品	181
				421 製造食品	1,414
				422 飲料	150
				442 文房具・運動娯楽用品・楽器	76

4. 最初船積港別／品種別表(輸移入)

国・地域/都道府県	品 種	貨物量 (トン)	港	品 種	貨物量 (トン)								
			ナポリ	443 家具装備品	224								
				444 その他日用品	26								
				471 その他製造工業品	22								
				501 動植物性製造飼肥料	25								
				521 輸送用容器	66								
				541 分類不能のもの	980								
									5,289				
							パレルモ	031 野菜・果物	526				
								092 製材	483				
								371 染料・顔料・合成樹脂・その他化学工業品	482				
								421 製造食品	3,356				
								444 その他日用品	64				
								541 分類不能のもの	378				
										160			
								ラベンナ	541 分類不能のもの	160			
											1,102		
									371 染料・顔料・合成樹脂・その他化学工業品	222			
									421 製造食品	83			
									422 飲料	158			
									443 家具装備品	22			
									501 動植物性製造飼肥料	617			
											430		
									サレルノ	371 染料・顔料・合成樹脂・その他化学工業品	98		
										421 製造食品	283		
										541 分類不能のもの	49		
												10,318	
										トリエステ	071 その他畜産品	94	
											092 製材	288	
											261 産業機械	22	
											381 紙・パルプ	7,858	
											391 糸及び紡績半製品	434	
											422 飲料	158	
											443 家具装備品	288	
											444 その他日用品	39	
											461 木製品	560	
											501 動植物性製造飼肥料	210	
											541 分類不能のもの	367	
													4,316
											ベネチア	231 非鉄金属	289
												261 産業機械	2,152
												262 電気機械	110
												271 陶磁器	120
												371 染料・顔料・合成樹脂・その他化学工業品	66
												401 その他繊維工業品	44
			421 製造食品	316									
			422 飲料	50									
			441 衣服・身廻品・はきもの	128									
			443 家具装備品	817									
			444 その他日用品	224									
オランダ		32,238	ロッテルダム		32,238								
	031 野菜・果物	265		031 野菜・果物	265								
	051 その他農産品	894		051 その他農産品	894								
	071 その他畜産品	1,071		071 その他畜産品	1,071								
	081 水産品	8,388		081 水産品	8,388								
	091 原木	515		091 原木	515								
	092 製材	1,141		092 製材	1,141								
	131 石炭	636		131 石炭	636								
	211 非金属鉱物	247		211 非金属鉱物	247								
	221 鉄鋼	55		221 鉄鋼	55								
	231 非鉄金属	1,197		231 非鉄金属	1,197								
	241 金属製品	518		241 金属製品	518								
	254 二輪自動車	446		254 二輪自動車	446								
	255 自動車部品	42		255 自動車部品	42								
	261 産業機械	1,293		261 産業機械	1,293								
	262 電気機械	277		262 電気機械	277								
	271 陶磁器	22		271 陶磁器	22								
	301 窯業品	98		301 窯業品	98								
	351 化学薬品	1,325		351 化学薬品	1,325								
	371 染料・顔料・合成樹脂・その他化学工業品	1,240		371 染料・顔料・合成樹脂・その他化学工業品	1,240								
	381 紙・パルプ	4,321		381 紙・パルプ	4,321								
	391 糸及び紡績半製品	23		391 糸及び紡績半製品	23								
	401 その他繊維工業品	20		401 その他繊維工業品	20								
	411 砂糖	18		411 砂糖	18								
	421 製造食品	871		421 製造食品	871								
	422 飲料	286		422 飲料	286								
	425 その他食料工業品	1,470		425 その他食料工業品	1,470								
	441 衣服・身廻品・はきもの	341		441 衣服・身廻品・はきもの	341								

4. 最初船積港別／品種別表(輸移入)

国・地域/都道府県	品 種	貨物量 (トン)	港	品 種	貨物量 (トン)
	442 文房具・運動娯楽用品・楽器	333		442 文房具・運動娯楽用品・楽器	333
	443 家具装備品	414		443 家具装備品	414
	461 木製品	45		461 木製品	45
	471 その他製造工業品	22		471 その他製造工業品	22
	501 動植物性製造飼肥料	1,395		501 動植物性製造飼肥料	1,395
	521 輸送用容器	249		521 輸送用容器	249
	541 分類不能のもの	2,760		541 分類不能のもの	2,760
ドイツ		44,498	ブラーケ		7,078
	011 麦	9,902		011 麦	6,308
	024 その他雑穀	71		501 動植物性製造飼肥料	770
	061 羊毛	192			
	071 その他畜産品	735	ブレーメンハーフェン		1,759
	081 水産品	85		131 石炭	348
	091 原木	898		261 産業機械	241
	092 製材	2,565		265 その他機械	23
	131 石炭	596		291 ガラス類	87
	162 石材	89		351 化学薬品	62
	211 非金属鉱物	343		381 紙・パルプ	22
	231 非鉄金属	415		411 砂糖	46
	241 金属製品	23		421 製造食品	580
	255 自動車部品	519		443 家具装備品	196
	256 その他輸送機械	524		541 分類不能のもの	154
	261 産業機械	2,879	ハンブルグ		35,597
	262 電気機械	254		011 麦	3,594
	264 事務用機器	23		024 その他雑穀	71
	265 その他機械	23		061 羊毛	192
	291 ガラス類	213		071 その他畜産品	735
	301 窯業品	3,371		081 水産品	85
	351 化学薬品	2,043		091 原木	898
	361 化学肥料	2,861		092 製材	2,565
	371 染料・顔料・合成樹脂・その他化学工業品	1,047		131 石炭	184
	381 紙・パルプ	445		162 石材	89
	391 糸及び紡績半製品	23		211 非金属鉱物	343
	411 砂糖	219		231 非鉄金属	415
	421 製造食品	1,921		241 金属製品	23
	425 その他食料工業品	2,077		255 自動車部品	519
	441 衣服・身廻品・はきもの	22		256 その他輸送機械	524
	442 文房具・運動娯楽用品・楽器	44		261 産業機械	2,638
	443 家具装備品	1,332		262 電気機械	254
	444 その他日用品	35		264 事務用機器	23
	461 木製品	4,092		291 ガラス類	126
	471 その他製造工業品	302		301 窯業品	3,371
	501 動植物性製造飼肥料	1,503		351 化学薬品	1,981
	521 輸送用容器	201		361 化学肥料	2,861
	531 取合せ品	46		371 染料・顔料・合成樹脂・その他化学工業品	1,047
	541 分類不能のもの	2,565		381 紙・パルプ	423
			ビルヘルムスハーフェン	391 糸及び紡績半製品	23
				411 砂糖	173
				421 製造食品	1,341
				425 その他食料工業品	2,077
				441 衣服・身廻品・はきもの	22
				442 文房具・運動娯楽用品・楽器	44
				443 家具装備品	1,136
				444 その他日用品	35
				461 木製品	4,092
				471 その他製造工業品	302
				501 動植物性製造飼肥料	733
				521 輸送用容器	201
				531 取合せ品	46
				541 分類不能のもの	2,411
					64
				131 石炭	64
デンマーク		7,321	オールベク		348
	071 その他畜産品	98		131 石炭	114
	081 水産品	84		256 その他輸送機械	128
	131 石炭	114		443 家具装備品	106
	256 その他輸送機械	128			
	261 産業機械	238	オールフス		6,385
	262 電気機械	41		071 その他畜産品	98
	301 窯業品	2,733		081 水産品	84
	351 化学薬品	1,287		261 産業機械	129
	421 製造食品	1,130		262 電気機械	41
	425 その他食料工業品	636		301 窯業品	2,733
	441 衣服・身廻品・はきもの	112		351 化学薬品	1,287
	443 家具装備品	292		421 製造食品	1,130
	501 動植物性製造飼肥料	19		425 その他食料工業品	636
	541 分類不能のもの	409		441 衣服・身廻品・はきもの	32
				443 家具装備品	93
				541 分類不能のもの	122

4. 最初船積港別／品種別表(輸移入)

国・地域/都道府県	品 種	貨物量 (トン)	港	品 種	貨物量 (トン)
			コペンハーゲン		482
				261 産業機械	22
				441 衣服・身廻品・はきもの	80
				443 家具装備品	93
				541 分類不能のもの	287
			フレデリカ		106
				261 産業機械	87
				501 動植物性製造飼肥料	19
フランス		41,358	ダンケルク		2,047
	011 麦	498		421 製造食品	1,496
	071 その他畜産品	1,419		425 その他食料工業品	243
	081 水産品	48		541 分類不能のもの	308
	092 製材	95			
	231 非鉄金属	71	フォス		17,829
	255 自動車部品	400		092 製材	95
	261 産業機械	344		231 非鉄金属	71
	262 電気機械	64		301 窯業品	3,215
	291 ガラス類	652		351 化学薬品	26
	301 窯業品	3,215		421 製造食品	44
	351 化学薬品	78		422 飲料	226
	371 染料・顔料・合成樹脂・その他化学工業品	1,737		423 水	9,463
	381 紙・パルプ	45		443 家具装備品	22
	421 製造食品	4,063		521 輸送用容器	3,482
	422 飲料	1,010		541 分類不能のもの	1,185
	423 水	9,463			
	424 たばこ	1,177	ルアーブル		21,482
	425 その他食料工業品	9,810		011 麦	498
	441 衣服・身廻品・はきもの	147		071 その他畜産品	1,419
	443 家具装備品	455		081 水産品	48
	444 その他日用品	171		255 自動車部品	400
	521 輸送用容器	4,010		261 産業機械	344
	531 取合せ品	44		262 電気機械	64
	541 分類不能のもの	2,342		291 ガラス類	652
				351 化学薬品	52
				371 染料・顔料・合成樹脂・その他化学工業品	1,737
				381 紙・パルプ	45
				421 製造食品	2,523
				422 飲料	784
				424 たばこ	1,177
				425 その他食料工業品	9,567
				441 衣服・身廻品・はきもの	147
				443 家具装備品	433
				444 その他日用品	171
				521 輸送用容器	528
				531 取合せ品	44
				541 分類不能のもの	849
ベルギー		24,285	アントワープ		24,232
	031 野菜・果物	2,651		031 野菜・果物	2,651
	051 その他農産品	49		051 その他農産品	49
	071 その他畜産品	47		071 その他畜産品	47
	091 原木	3,311		091 原木	3,311
	092 製材	44		092 製材	44
	222 鋼材	57		222 鋼材	57
	241 金属製品	912		241 金属製品	912
	251 鉄道車輛	40		251 鉄道車輛	40
	255 自動車部品	43		255 自動車部品	43
	261 産業機械	83		261 産業機械	83
	263 測量・光学・医療用機械	42		263 測量・光学・医療用機械	42
	301 窯業品	65		301 窯業品	65
	351 化学薬品	415		351 化学薬品	415
	371 染料・顔料・合成樹脂・その他化学工業品	2,986		371 染料・顔料・合成樹脂・その他化学工業品	2,986
	381 紙・パルプ	42		381 紙・パルプ	42
	391 糸及び紡績半製品	2,369		391 糸及び紡績半製品	2,369
	401 その他繊維工業品	25		401 その他繊維工業品	25
	421 製造食品	1,023		421 製造食品	1,023
	422 飲料	438		422 飲料	438
	423 水	45		423 水	45
	424 たばこ	88		424 たばこ	88
	425 その他食料工業品	4,044		425 その他食料工業品	4,044
	441 衣服・身廻品・はきもの	198		441 衣服・身廻品・はきもの	198
	442 文房具・運動娯楽用品・楽器	23		442 文房具・運動娯楽用品・楽器	23
	443 家具装備品	36		443 家具装備品	36
	444 その他日用品	22		444 その他日用品	22
	451 ゴム製品	115		451 ゴム製品	115
	461 木製品	984		461 木製品	984
	471 その他製造工業品	155		471 その他製造工業品	155
	501 動植物性製造飼肥料	660		501 動植物性製造飼肥料	660
	521 輸送用容器	96		521 輸送用容器	43
	531 取合せ品	112		531 取合せ品	112
	541 分類不能のもの	3,065		541 分類不能のもの	3,065

4. 最初船積港別／品種別表(輸移入)

国・地域/都道府県	品 種	貨物量 (トン)	港	品 種	貨物量 (トン)
			ゼーブルグ	521 輸送用容器	53 53
ギリシャ	051 その他農産品 231 非鉄金属 241 金属製品 261 産業機械 271 陶磁器 371 染料・顔料・合成樹脂・その他化学工業品 421 製造食品 422 飲料 441 衣服・身廻品・はきもの 471 その他製造工業品 541 分類不能のもの	1,186 22 31 39 22 29 162 364 74 93 268 82	ピレエフス	051 その他農産品 231 非鉄金属 241 金属製品 261 産業機械 271 陶磁器 371 染料・顔料・合成樹脂・その他化学工業品 471 その他製造工業品 541 分類不能のもの	527 22 31 39 22 29 162 140 82
			テサロニキ	421 製造食品 422 飲料 441 衣服・身廻品・はきもの 471 その他製造工業品	659 364 74 93 128
スウェーデン	091 原木 092 製材 222 鋼材 261 産業機械 381 紙・パルプ 443 家具装備品 461 木製品 471 その他製造工業品 501 動植物性製造飼肥料 541 分類不能のもの	11,902 6,071 3,943 73 46 305 18 1,124 50 46 226	ゴーセンブルグ	091 原木 092 製材 222 鋼材 261 産業機械 381 紙・パルプ 461 木製品 471 その他製造工業品 501 動植物性製造飼肥料	5,592 2,653 1,681 73 46 135 908 50 46
			ヘルシンボロイ	091 原木 092 製材 443 家具装備品 461 木製品	1,715 550 1,061 18 86
			ノルコッピング	381 紙・パルプ	170 170
			イエブレ	091 原木 092 製材 461 木製品 541 分類不能のもの	4,425 2,868 1,201 130 226
スペイン	051 その他農産品 071 その他畜産品 081 水産品 255 自動車部品 261 産業機械 271 陶磁器 291 ガラス類 301 窯業品 321 その他の石油 371 染料・顔料・合成樹脂・その他化学工業品 421 製造食品 422 飲料 423 水 443 家具装備品 451 ゴム製品 471 その他製造工業品 501 動植物性製造飼肥料 521 輸送用容器 541 分類不能のもの	7,777 146 976 57 22 22 24 24 707 96 1,108 71 159 119 69 29 71 2,772 152 1,153	アルヘシラス	071 その他畜産品 371 染料・顔料・合成樹脂・その他化学工業品 521 輸送用容器 541 分類不能のもの	399 86 102 130 81
			バルセロナ	071 その他畜産品 255 自動車部品 261 産業機械 371 染料・顔料・合成樹脂・その他化学工業品 422 飲料 501 動植物性製造飼肥料 541 分類不能のもの	3,394 287 22 22 95 90 2,772 106
			ビルバオ	471 その他製造工業品 541 分類不能のもの	267 71 196
			カルタヘナ	421 製造食品	23 23
			バレンシア	051 その他農産品 071 その他畜産品 271 陶磁器 291 ガラス類 301 窯業品 321 その他の石油 371 染料・顔料・合成樹脂・その他化学工業品 421 製造食品 422 飲料 423 水 443 家具装備品 451 ゴム製品 521 輸送用容器 541 分類不能のもの	3,437 146 427 24 24 707 96 887 48 69 119 69 29 22 770
			ピゴ	071 その他畜産品	257 176

4. 最初船積港別／品種別表(輸移入)

国・地域/都道府県	品 種	貨物量 (トン)	港	品 種	貨物量 (トン)	
				081 水産品 371 染料・顔料・合成樹脂・その他化学工業品	57 24	
フィンランド		23,454	ヘルシンキ	091 原木 092 製材 252 完成自動車 261 産業機械 421 製造食品 461 木製品	1,483 141 269 45 729 205 94	
	091 原木	3,755				
	092 製材	7,775				
	131 石炭	61				
	252 完成自動車	45				
	261 産業機械	729				
	291 ガラス類	38				
	371 染料・顔料・合成樹脂・その他化学工業品	41				
	381 紙・パルプ	1,608	コッコラ		90	
	421 製造食品	205		461 木製品	90	
	461 木製品	9,197	コトカ		15,316	
				091 原木 092 製材 291 ガラス類 461 木製品	997 6,062 38 8,219	
				オウル	3,174	
				091 原木 092 製材 461 木製品	2,335 338 501	
			ラウマ	3,151		
			091 原木 092 製材 131 石炭 371 染料・顔料・合成樹脂・その他化学工業品 381 紙・パルプ 461 木製品	282 866 61 41 1,608 293		
			諸港	240		
			092 製材	240		
ポルトガル		970	レイショーズ	262 電気機械	29 29	
	262 電気機械	29				
	421 製造食品	518	リスボン		852	
	422 飲料	48		421 製造食品 422 飲料 541 分類不能のもの	518 48 286	
	541 分類不能のもの	375	シネシュ		89	
				541 分類不能のもの	89	
ブルガリア		1,129	バルナ	211 非金属鉱物 422 飲料 442 文房具・運動娯楽用品・楽器	1,129 1,056 24 49	
	211 非金属鉱物	1,056				
	422 飲料	24				
	442 文房具・運動娯楽用品・楽器	49				
ポーランド		3,741	グダニスク	071 その他畜産品 081 水産品 092 製材 131 石炭 261 産業機械 371 染料・顔料・合成樹脂・その他化学工業品 381 紙・パルプ 422 飲料 441 衣服・身廻品・はきもの 443 家具装備品 444 その他日用品 461 木製品 521 輸送用容器 541 分類不能のもの	3,276 57 45 713 265 86 42 258 457 38 170 40 469 114 522	
	071 その他畜産品	57				
	081 水産品	416				
	092 製材	761				
	131 石炭	265				
	261 産業機械	86				
	371 染料・顔料・合成樹脂・その他化学工業品	42				
	381 紙・パルプ	258				
	422 飲料	457				
	441 衣服・身廻品・はきもの	38				
	443 家具装備品	170				
	444 その他日用品	86				
	461 木製品	469				
	521 輸送用容器	114				
	541 分類不能のもの	522				
				グジニア	94	
				092 製材 444 その他日用品	48 46	
				シュチェチン	371	
				081 水産品	371	
	ルーマニア		12,502	コンスタンツァ	091 原木 092 製材 421 製造食品 461 木製品 541 分類不能のもの	12,502 5,852 4,786 21 1,627 216
		091 原木	5,852			
		092 製材	4,786			
		421 製造食品	21			
461 木製品		1,627				
541 分類不能のもの		216				
ノルウェー		6,488	オーレスン	081 水産品	742 571	
	081 水産品	4,498				

4. 最初船積港別／品種別表(輸移入)

国・地域/都道府県	品 種	貨物量 (トン)	港	品 種	貨物量 (トン)
	092 製材 261 産業機械 262 電気機械 301 窯業品 351 化学薬品 421 製造食品 501 動植物性製造飼肥料	1,106 263 215 24 252 82 48	ベルゲン フローラ クルスチャンサン オスロ ヘルト モーレイ ハウゲスン 諸港	262 電気機械 081 水産品 081 水産品 262 電気機械 261 産業機械 301 窯業品 092 製材 261 産業機械 351 化学薬品 081 水産品 081 水産品 081 水産品 081 水産品 421 製造食品 501 動植物性製造飼肥料 421 製造食品	171 91 91 429 385 44 224 200 24 1,421 1,106 63 252 176 176 2,631 2,631 736 644 44 48 38 38
マルタ	422 飲料	46 46	マルサシロク	422 飲料	46 46
クロアチア	092 製材 501 動植物性製造飼肥料 521 輸送用容器	927 89 820 18	リエカ	092 製材 501 動植物性製造飼肥料 521 輸送用容器	927 89 820 18
スロベニア	071 その他畜産品 092 製材 121 薪炭 261 産業機械 371 染料・顔料・合成樹脂・その他化学工業品 391 糸及び紡績半製品 443 家具装備品 501 動植物性製造飼肥料 541 分類不能のもの	2,001 188 98 135 635 44 84 21 314 482	コーペル	071 その他畜産品 092 製材 121 薪炭 261 産業機械 371 染料・顔料・合成樹脂・その他化学工業品 391 糸及び紡績半製品 443 家具装備品 501 動植物性製造飼肥料 541 分類不能のもの	2,001 188 98 135 635 44 84 21 314 482
エストニア	092 製材 131 石炭	941 46 895	タリン	092 製材 131 石炭	941 46 895
ラトビア	092 製材 131 石炭 461 木製品 501 動植物性製造飼肥料 541 分類不能のもの	6,630 180 4,692 1,061 41 656	リガ	092 製材 131 石炭 461 木製品 501 動植物性製造飼肥料 541 分類不能のもの	6,630 180 4,692 1,061 41 656
リトアニア	101 樹脂類 131 石炭 371 染料・顔料・合成樹脂・その他化学工業品 541 分類不能のもの	1,682 733 271 637 41	クライペタ	101 樹脂類 131 石炭 371 染料・顔料・合成樹脂・その他化学工業品 541 分類不能のもの	1,682 733 271 637 41
ロシア	081 水産品 091 原木 092 製材 121 薪炭 231 非鉄金属 371 染料・顔料・合成樹脂・その他化学工業品 421 製造食品 461 木製品	7,301 192 982 4,633 64 325 969 42 94	ノボロシースク サンクト・ペテルスブルグ ウラジオストック ポスターチヌイ	231 非鉄金属 091 原木 092 製材 121 薪炭 231 非鉄金属 371 染料・顔料・合成樹脂・その他化学工業品 081 水産品 092 製材 231 非鉄金属	160 160 2,440 982 329 64 96 969 897 192 673 32 3,804

4. 最初船積港別／品種別表(輸移入)

国・地域/都道府県	品 種	貨物量 (トン)	港	品 種	貨物量 (トン)
				092 製材 231 非鉄金属 421 製造食品 461 木製品	3,631 37 42 94
ウクライナ	501 動植物性製造飼肥料	184 184	オデッサ	501 動植物性製造飼肥料	184 184
グルジア	461 木製品	570 570	諸港	461 木製品	570 570
アメリカ		1,082,280	ボルチモア	092 製材 351 化学薬品 444 その他日用品 541 分類不能のもの	290 179 25 22 64
	011 麦 021 米 022 とうもろこし 023 豆類 024 その他雑穀 031 野菜・果物 051 その他農産品 071 その他畜産品 081 水産品 091 原木 092 製材 111 木材チップ 151 金属鉱物 211 非金属鉱物 222 鋼材 231 非鉄金属 241 金属製品 252 完成自動車 253 その他輸送用車輛 254 二輪自動車 255 自動車部品 256 その他輸送機械 261 産業機械 262 電気機械 263 測量・光学・医療用機械 264 事務用機器 265 その他機械 291 ガラス類 301 窯業品 320 揮発油 321 その他の石油 324 その他石油製品 351 化学薬品 371 染料・顔料・合成樹脂・その他化学工業品 381 紙・パルプ 411 砂糖 421 製造食品 422 飲料 423 水 424 たばこ 425 その他食料工業品 431 がん具 441 衣服・身廻品・はきもの 442 文房具・運動娯楽用品・楽器 443 家具装備品 444 その他日用品 451 ゴム製品 461 木製品 471 その他製造工業品 481 金属くず 501 動植物性製造飼肥料 521 輸送用容器 531 取合せ品 541 分類不能のもの	253,297 5,457 99,138 96,110 145 12,774 21,887 19,870 20,955 76 10,555 160 104 1,319 491 2,358 3,523 1,529 139 442 28,212 2,500 2,610 1,691 72 35 1,472 146 561 20 72 667 2,681 5,875 1,732 718 60,857 1,684 1,833 47 480 104 864 434 7,385 17,897 8,349 329 300 8,170 321,029 18,611 10,127 24,387	ボストン	092 製材 443 家具装備品 461 木製品 481 金属くず	608 175 25 17 391
			チャールストン	051 その他農産品 071 その他畜産品 092 製材 211 非金属鉱物 241 金属製品 255 自動車部品 263 測量・光学・医療用機械 351 化学薬品 371 染料・顔料・合成樹脂・その他化学工業品 441 衣服・身廻品・はきもの 443 家具装備品 451 ゴム製品 481 金属くず 501 動植物性製造飼肥料 521 輸送用容器 531 取合せ品 541 分類不能のもの	13,042 1,189 1,598 91 24 124 90 31 360 635 44 45 2,450 1,235 1,443 1,627 44 2,012
			コンベント	022 とうもろこし 023 豆類	25,527 16,935 8,592
			ダッチハーバー	081 水産品 371 染料・顔料・合成樹脂・その他化学工業品 421 製造食品 501 動植物性製造飼肥料 541 分類不能のもの	21,218 17,235 730 167 1,921 1,165
			ホノルル	252 完成自動車	134 134
			ヒューストン	051 その他農産品 441 衣服・身廻品・はきもの 481 金属くず 501 動植物性製造飼肥料 541 分類不能のもの	278 18 106 18 95 41
			カラマ	011 麦 022 とうもろこし	64,654 63,604 1,050
			ロングビーチ	023 豆類 031 野菜・果物 071 その他畜産品 091 原木 092 製材 222 鋼材 231 非鉄金属 241 金属製品 252 完成自動車 254 二輪自動車 255 自動車部品 256 その他輸送機械 261 産業機械 262 電気機械 265 その他機械 320 揮発油	113,385 11,886 333 2,861 76 1,355 22 1,580 980 640 270 19,561 137 175 876 235 20

4. 最初船積港別／品種別表(輸移入)

国・地域/都道府県	品 種	貨物量 (トン)	港	品 種	貨物量 (トン)
				351 化学薬品	44
				371 染料・顔料・合成樹脂・その他化学工業品	631
				421 製造食品	1,678
				425 その他食料工業品	177
				431 がん具	62
				441 衣服・身廻品・はきもの	153
				442 文房具・運動娯楽用品・楽器	44
				443 家具装備品	131
				444 その他日用品	53
				451 ゴム製品	3,996
				481 金属くず	3,521
				501 動植物性製造飼肥料	48,140
				521 輸送用容器	10,137
				531 取合せ品	256
				541 分類不能のもの	3,355
			ロングビュー		17,499
				011 麦	17,499
			ロサンゼルス		162,299
				011 麦	268
				023 豆類	7,515
				024 その他雑穀	23
				031 野菜・果物	1,731
				071 その他畜産品	5,709
				081 水産品	106
				092 製材	936
				211 非金属鉱物	432
				222 鋼材	128
				241 金属製品	1,586
				252 完成自動車	718
				253 その他輸送用車輛	124
				254 二輪自動車	121
				255 自動車部品	8,540
				256 その他輸送機械	236
				261 産業機械	801
				262 電気機械	704
				265 その他機械	672
				301 窯業品	49
				321 その他の石油	20
				324 その他石油製品	96
				351 化学薬品	630
				371 染料・顔料・合成樹脂・その他化学工業品	1,955
				381 紙・パルプ	273
				411 砂糖	300
				421 製造食品	4,706
				422 飲料	631
				423 水	1,559
				425 その他食料工業品	136
				441 衣服・身廻品・はきもの	539
				442 文房具・運動娯楽用品・楽器	306
				443 家具装備品	6,602
				444 その他日用品	14,939
				451 ゴム製品	1,836
				461 木製品	142
				481 金属くず	234
				501 動植物性製造飼肥料	87,946
				521 輸送用容器	1,362
				531 取合せ品	2,874
				541 分類不能のもの	4,814
			マイアミ		2,582
				256 その他輸送機械	2,127
				261 産業機械	25
				264 事務用機器	35
				351 化学薬品	140
				371 染料・顔料・合成樹脂・その他化学工業品	45
				421 製造食品	88
				443 家具装備品	19
				481 金属くず	46
				541 分類不能のもの	57
			モバイル		445
				231 非鉄金属	342
				241 金属製品	17
				261 産業機械	54
				481 金属くず	32
			ニューオリンズ		90,019
				022 どうもろこし	53,041
				023 豆類	36,816
				351 化学薬品	143
				444 その他日用品	19

4. 最初船積港別／品種別表(輸移入)

国・地域/都道府県	品 種	貨物量 (トン)	港	品 種	貨物量 (トン)
			ニューヨーク		4,192
				023 豆類	407
				071 その他畜産品	130
				092 製材	612
				231 非鉄金属	308
				241 金属製品	38
				255 自動車部品	21
				261 産業機械	85
				262 電気機械	41
				351 化学薬品	126
				371 染料・顔料・合成樹脂・その他化学工業品	655
				422 飲料	20
				443 家具装備品	104
				444 その他日用品	46
				451 ゴム製品	42
				471 その他製造工業品	156
				481 金属くず	299
				501 動植物性製造飼肥料	19
				521 輸送用容器	354
				541 分類不能のもの	729
			ノーフォーク		13,166
				011 麦	134
				023 豆類	3,761
				051 その他農産品	1,879
				071 その他畜産品	1,173
				092 製材	549
				111 木材チップ	160
				231 非鉄金属	45
				241 金属製品	111
				261 産業機械	62
				301 窯業品	116
				351 化学薬品	461
				371 染料・顔料・合成樹脂・その他化学工業品	40
				381 紙・パルプ	304
				421 製造食品	51
				444 その他日用品	8
				481 金属くず	140
				501 動植物性製造飼肥料	700
				521 輸送用容器	2,204
				541 分類不能のもの	1,268
			オークランド		80,071
				011 麦	412
				021 米	1,450
				023 豆類	25
				031 野菜・果物	5,656
				051 その他農産品	47
				071 その他畜産品	6,732
				211 非金属鉱物	208
				222 鋼材	341
				241 金属製品	338
				261 産業機械	825
				262 電気機械	36
				265 その他機械	487
				321 その他の石油	20
				351 化学薬品	174
				371 染料・顔料・合成樹脂・その他化学工業品	925
				381 紙・パルプ	87
				411 砂糖	418
				421 製造食品	23,665
				422 飲料	449
				423 水	274
				425 その他食料工業品	65
				441 衣服・身廻品・はきもの	22
				442 文房具・運動娯楽用品・楽器	84
				443 家具装備品	433
				444 その他日用品	2,447
				471 その他製造工業品	64
				481 金属くず	592
				501 動植物性製造飼肥料	23,288
				521 輸送用容器	233
				531 取合せ品	6,199
				541 分類不能のもの	4,075
			パナマシティ		42
				081 水産品	42
			ポートランド, オレゴン州		93,524
				011 麦	93,524
			サクラメント		4,007
				021 米	4,007

4. 最初船積港別／品種別表(輸移入)

国・地域/都道府県	品 種	貨物量 (トン)	港	品 種	貨物量 (トン)
			サンフランシスコ		304
				351 化学薬品	45
				371 染料・顔料・合成樹脂・その他化学工業品	20
				421 製造食品	28
				444 その他日用品	113
				531 取合せ品	98
			サバナ		14,092
				023 豆類	952
				031 野菜・果物	150
				051 その他農産品	7,293
				071 その他畜産品	1,667
				092 製材	43
				211 非金属鉱物	598
				261 産業機械	84
				351 化学薬品	206
				371 染料・顔料・合成樹脂・その他化学工業品	43
				381 紙・パルプ	22
				421 製造食品	44
				424 たばこ	47
				444 その他日用品	128
				481 金属くず	367
				501 動植物性製造飼肥料	1,394
				541 分類不能のもの	1,054
			シアトル		74,480
				011 麦	293
				022 どうもろこし	17,481
				023 豆類	1,880
				031 野菜・果物	305
				051 その他農産品	1,055
				081 水産品	1,126
				092 製材	805
				151 金属鉱	23
				211 非金属鉱物	57
				241 金属製品	159
				252 完成自動車	37
				261 産業機械	351
				262 電気機械	34
				263 測量・光学・医療用機械	41
				265 その他機械	78
				321 その他の石油	32
				324 その他石油製品	38
				351 化学薬品	49
				371 染料・顔料・合成樹脂・その他化学工業品	156
				381 紙・パルプ	459
				421 製造食品	893
				431 がん具	42
				444 その他日用品	24
				461 木製品	46
				481 金属くず	1,025
				501 動植物性製造飼肥料	45,343
				521 輸送用容器	156
				531 取合せ品	656
				541 分類不能のもの	1,836
			タコマ		159,942
				011 麦	298
				022 どうもろこし	2,933
				023 豆類	1,019
				024 その他雑穀	122
				031 野菜・果物	4,599
				051 その他農産品	896
				081 水産品	2,446
				092 製材	5,810
				151 金属鉱	81
				231 非鉄金属	83
				241 金属製品	170
				253 その他輸送用車輛	15
				254 二輪自動車	51
				261 産業機械	148
				291 ガラス類	146
				301 窯業品	396
				324 その他石油製品	533
				351 化学薬品	278
				371 染料・顔料・合成樹脂・その他化学工業品	40
				381 紙・パルプ	587
				421 製造食品	29,537
				422 飲料	584
				425 その他食料工業品	102
				443 家具装備品	26
				444 その他日用品	98
				451 ゴム製品	25
				461 木製品	124

4. 最初船積港別／品種別表(輸移入)

国・地域/都道府県	品 種	貨物量 (トン)	港	品 種	貨物量 (トン)
				471 その他製造工業品	80
				481 金属くず	270
				501 動植物性製造飼肥料	101,990
				521 輸送用容器	2,538
				541 分類不能のもの	3,917
			バンクーバー		94,473
				011 麦	77,265
				022 とうもろこし	7,698
				051 その他農産品	9,510
			諸港		32,007
				023 豆類	23,257
				501 動植物性製造飼肥料	8,750
カナダ		465,592	ハリファクス		967
	011 麦	172,161		131 石炭	579
	022 とうもろこし	4,654		211 非金属鉱物	295
	023 豆類	18,599		421 製造食品	44
	024 その他雑穀	261		541 分類不能のもの	49
	031 野菜・果物	765			
	051 その他農産品	111,382	モントリオール		5,102
	071 その他畜産品	355		023 豆類	3,600
	081 水産品	197		092 製材	159
	091 原木	42		411 砂糖	86
	092 製材	73,661		441 衣服・身廻品・はきもの	461
	131 石炭	1,476		444 その他日用品	20
	211 非金属鉱物	393		491 再利用資材	40
	231 非鉄金属	79		541 分類不能のもの	736
	241 金属製品	348			
	254 二輪自動車	51	プリンスルーパート		13,864
	255 自動車部品	139		011 麦	7,079
	261 産業機械	403		023 豆類	288
	262 電気機械	86		092 製材	1,185
	301 窯業品	1,060		371 染料・顔料・合成樹脂・その他化学工業品	43
	351 化学薬品	140		461 木製品	89
	371 染料・顔料・合成樹脂・その他化学工業品	824		501 動植物性製造飼肥料	5,180
	381 紙・パルプ	139			
	411 砂糖	416	セントジョン		849
	421 製造食品	5,246		131 石炭	849
	422 飲料	91			
	425 その他食料工業品	12,117	バンクーバー		428,742
	441 衣服・身廻品・はきもの	482		011 麦	149,014
	443 家具装備品	41		022 とうもろこし	4,654
	444 その他日用品	123		023 豆類	14,711
	461 木製品	15,607		024 その他雑穀	261
	471 その他製造工業品	35		031 野菜・果物	765
	481 金属くず	876		051 その他農産品	111,382
	491 再利用資材	40		071 その他畜産品	355
	501 動植物性製造飼肥料	31,471		081 水産品	197
	521 輸送用容器	2,035		091 原木	42
	541 分類不能のもの	9,797		092 製材	72,317
			諸港		16,068
				131 石炭	48
				211 非金属鉱物	98
				231 非鉄金属	79
				241 金属製品	348
				254 二輪自動車	51
				255 自動車部品	139
				261 産業機械	403
				262 電気機械	86
				301 窯業品	1,060
				351 化学薬品	140
				371 染料・顔料・合成樹脂・その他化学工業品	781
				381 紙・パルプ	139
				411 砂糖	330
				421 製造食品	5,202
				422 飲料	91
				425 その他食料工業品	12,117
				441 衣服・身廻品・はきもの	21
				443 家具装備品	41
				444 その他日用品	103
				461 木製品	15,518
				471 その他製造工業品	35
				481 金属くず	876
				501 動植物性製造飼肥料	26,291
				521 輸送用容器	2,035
				541 分類不能のもの	9,012
				011 麦	16,068
グアテマラ		55	プエルトケツアール		55
	051 その他農産品	23		051 その他農産品	23
	421 製造食品	32		421 製造食品	32

4. 最初船積港別／品種別表(輸移入)

国・地域/都道府県	品 種	貨物量 (トン)	港	品 種	貨物量 (トン)
コスタリカ	051 その他農産品	57	カルデラ	051 その他農産品	57
	422 飲料	42		422 飲料	42
ドミニカ共和国	441 衣服・身廻品・はきもの	42	リオハイナ	441 衣服・身廻品・はきもの	42
パナマ	081 水産品	72	マンザニロ	081 水産品	72
	255 自動車部品	32		255 自動車部品	32
ホンジュラス	051 その他農産品	41	ブエルトコルテス	051 その他農産品	41
	444 その他日用品	20		サンロレンゾ	444 その他日用品
メキシコ		10,182	アルタミラ	351 化学薬品	186
	031 野菜・果物	6,722			186
	051 その他農産品	68	エンセナーダ		2,228
	071 その他畜産品	626		031 野菜・果物	958
	255 自動車部品	20		071 その他畜産品	405
	301 窯業品	41		371 染料・顔料・合成樹脂・その他化学工業品	147
	351 化学薬品	186		421 製造食品	139
	371 染料・顔料・合成樹脂・その他化学工業品	202		444 その他日用品	123
	421 製造食品	1,663		521 輸送用容器	456
	443 家具装備品	53	ラザロカルディナス		1,387
	444 その他日用品	145		031 野菜・果物	592
	521 輸送用容器	456		421 製造食品	795
				マンサニーヨ	5,983
					5,172
					68
					128
					20
					41
					55
				424	
				53	
				22	
			マサトラン	53	
				53	
			プログレーソ	93	
				93	
			ベラクルス	252	
				252	
アルゼンチン	081 水産品	181	ブエノスアイレス	421 製造食品	485
	421 製造食品	234		422 飲料	211
	422 飲料	142		541 分類不能のもの	142
	541 分類不能のもの	176			132
			ブエルトマドリン	181	
				181	
			諸港	67	
				23	
				44	
ウルグアイ	051 その他農産品	64	モンテビデオ	051 その他農産品	64
		64		64	
エクアドル	031 野菜・果物	4,614	グアヤキル	031 野菜・果物	5,434
	051 その他農産品	26		051 その他農産品	26
	081 水産品	728		081 水産品	728
	421 製造食品	44		421 製造食品	44
	443 家具装備品	22		443 家具装備品	22
コロンビア	051 その他農産品	1,149	バランキア	351 化学薬品	256
	351 化学薬品	256			256
	541 分類不能のもの	277		ブエナベンツラ	1,141
					864
				277	
			カルタヘナ	285	
				285	

4. 最初船積港別／品種別表(輸移入)

国・地域/都道府県	品 種	貨物量 (トン)	港	品 種	貨物量 (トン)	
チリ		9,910	アリカ		51	
	051 その他農産品	29		261 産業機械	51	
	071 その他畜産品	1,007				
	081 水産品	2,943	コロネル		156	
	131 石炭	53		081 水産品	53	
	261 産業機械	51		541 分類不能のもの	103	
	421 製造食品	794				
	422 飲料	2,721	イクイケ		29	
	501 動植物性製造飼肥料	1,058		051 その他農産品	29	
	541 分類不能のもの	1,254				
				リルケン	4,428	
					081 水産品	1,447
					131 石炭	53
					421 製造食品	794
					501 動植物性製造飼肥料	1,058
					541 分類不能のもの	1,076
				プエルトモント	44	
					081 水産品	44
				プンタ アレナス	44	
					081 水産品	44
				サンアントニオ	3,157	
				071 その他畜産品	954	
				081 水産品	343	
				422 飲料	1,838	
				541 分類不能のもの	22	
			サン ピセンテ	1,065		
				081 水産品	1,012	
				541 分類不能のもの	53	
			バルパライソ	936		
				071 その他畜産品	53	
				422 飲料	883	
ブラジル		102,347	インピトゥーバ		697	
	023 豆類	36,200		071 その他畜産品	653	
	051 その他農産品	8,137		421 製造食品	44	
	071 その他畜産品	29,471				
	162 石材	206	イタジャイ及びビナヴェ ガンテス		22,104	
	211 非金属鉱物	143		071 その他畜産品	14,482	
	221 鉄鋼	5,394		421 製造食品	6,294	
	351 化学薬品	4,268		541 分類不能のもの	1,328	
	421 製造食品	11,597	イタキー		14,442	
	422 飲料	1,163		023 豆類	14,442	
	541 分類不能のもの	5,768				
				パラナグァ	19,539	
					071 その他畜産品	12,998
					421 製造食品	3,406
					422 飲料	45
					541 分類不能のもの	3,090
				リオデジャネイロ	186	
					071 その他畜産品	186
				リオグランデ	667	
					071 その他畜産品	187
					421 製造食品	480
				サルバドル	5,394	
					221 鉄鋼	5,394
				サントス	15,258	
					023 豆類	48
					051 その他農産品	6,621
					071 その他畜産品	650
					162 石材	115
					211 非金属鉱物	76
					351 化学薬品	4,268
				421 製造食品	1,334	
				422 飲料	1,118	
				541 分類不能のもの	1,028	
			ツバラオ	13,246		
				023 豆類	13,246	
			セペティバ及びイタグ アイ	1,996		
				051 その他農産品	1,516	
				162 石材	91	
				211 非金属鉱物	67	

4. 最初船積港別／品種別表(輸移入)

国・地域/都道府県	品 種	貨物量 (トン)	港	品 種	貨物量 (トン)
			諸港	541 分類不能のもの	322
				023 豆類	8,464
				071 その他畜産品	315
				421 製造食品	39
ペルー		548	カヤオ	081 水産品	171
	081 水産品	387		541 分類不能のもの	35
	211 非金属鉱物	86	パイタ	081 水産品	216
	421 製造食品	40		211 非金属鉱物	86
541 分類不能のもの	35		421 製造食品	40	
諸国		76,814	諸国諸港	011 麦	53,282
	011 麦	53,282		022 どうもろこし	10,910
	022 どうもろこし	10,910		081 水産品	4,102
	081 水産品	4,102		421 製造食品	123
	421 製造食品	123		501 動植物性製造飼肥料	8,397
	501 動植物性製造飼肥料	8,397			

第4章 コンテナ取扱個数

1. 国内海上コンテナ取扱個数の推移

(単位:TEU、%)

年次	内国貿易								
	移出入計			移出			移入		
	計	実入	空	計	実入	空	計	実入	空
昭和 59年 (1984年)
60年 (1985年)
61年 (1986年)
62年 (1987年)
63年 (1988年)
平成 元年 (1989年)
2年 (1990年)
3年 (1991年)
4年 (1992年)
5年 (1993年)
6年 (1994年)
7年 (1995年)
8年 (1996年)
9年 (1997年)
10年 (1998年)
11年 (1999年)
12年 (2000年)	99,086	62,930	36,156	45,760	29,383	16,376	53,326	33,546	19,780
13年 (2001年)	109,996	67,604	42,393	48,306	38,133	10,173	61,691	29,471	32,220
14年 (2002年)	105,001	63,759	41,242	48,953	37,847	11,105	56,048	25,912	30,136
15年 (2003年)	102,872	61,139	41,733	46,954	36,792	10,163	55,917	24,347	31,571
16年 (2004年)	83,605	57,489	26,117	41,019	37,151	3,868	42,586	20,338	22,249
17年 (2005年)	77,287	52,654	24,633	38,736	34,105	4,631	38,551	18,549	20,002
18年 (2006年)	74,382	49,474	24,907	38,537	33,725	4,812	35,844	15,749	20,095
19年 (2007年)	77,224	51,171	26,053	40,710	35,808	4,902	36,514	15,363	21,151
20年 (2008年)	64,656	45,857	18,799	36,319	31,663	4,657	28,337	14,194	14,142
21年 (2009年)	62,453	46,919	15,534	36,875	33,105	3,771	25,578	13,815	11,763
22年 (2010年)	56,705	45,129	11,576	33,445	31,707	1,738	23,259	13,422	9,838
23年 (2011年)	56,764	43,293	13,471	33,557	30,519	3,038	23,207	12,774	10,433
24年 (2012年)	57,646	43,903	13,743	33,504	30,081	3,422	24,142	13,821	10,321
25年 (2013年)	59,142	43,604	15,538	32,806	30,045	2,761	26,336	13,559	12,777
26年 (2014年)	64,677	47,193	17,484	38,398	35,762	2,636	26,280	11,432	14,848
27年 (2015年)	67,325	35,985	31,340	30,297	27,921	2,377	37,028	8,064	28,964
28年 (2016年)	69,197	37,467	31,730	31,718	29,389	2,330	37,479	8,078	29,401
29年 (2017年)	71,498	40,585	30,913	32,462	30,550	1,912	39,036	10,035	29,001
30年 (2018年)	80,021	44,952	35,068	33,192	30,420	2,772	46,829	14,532	32,297
(前年比)	111.9%	110.8%	113.4%	102.2%	99.6%	145.0%	120.0%	144.8%	111.4%

2. 国際海上コンテナ取扱個数の推移

年次	総計			外国貿易(ダイレクト)					
				輸出入計			輸出		
	合計	実入	空	計	実入	空	計	実入	空
昭和 59年 (1984年)	16,464	16,464	…	16,464	16,464	…	8,177	8,177	…
60年 (1985年)	47,704	47,704	…	47,704	47,704	…	25,109	25,109	…
61年 (1986年)	58,350	40,218	18,132	58,350	40,218	18,132	27,763	24,849	2,914
62年 (1987年)	62,526	45,864	16,662	62,526	45,864	16,662	29,768	26,102	3,666
63年 (1988年)	82,810	61,594	21,216	82,810	61,594	21,216	40,592	30,866	9,726
平成 元年 (1989年)	150,485	124,214	26,271	85,856	65,851	20,005	43,842	36,608	7,234
2年 (1990年)	152,545	121,198	31,347	84,841	65,156	19,685	39,724	33,794	5,930
3年 (1991年)	179,185	141,746	37,439	116,429	90,443	25,986	54,247	37,362	16,885
4年 (1992年)	193,562	152,034	41,528	120,014	94,390	25,624	51,971	37,513	14,458
5年 (1993年)	204,106	163,359	40,747	136,830	107,515	29,315	58,544	38,444	20,100
6年 (1994年)	238,304	187,551	50,753	170,380	135,226	35,154	83,486	56,174	27,312
7年 (1995年)	296,413	240,027	56,386	256,037	209,097	46,940	125,591	94,015	31,576
8年 (1996年)	309,268	240,465	68,803	259,313	202,516	56,797	130,125	85,975	44,150
9年 (1997年)	342,550	267,473	75,077	298,198	233,992	64,206	152,180	100,148	52,032
10年 (1998年)	362,992	278,955	84,037	314,151	237,295	76,856	159,358	105,607	53,751
11年 (1999年)	433,858	317,674	116,184	391,350	286,101	105,249	196,606	117,156	79,450
12年 (2000年)	510,721	362,371	148,350	473,952	336,151	137,801	237,123	130,112	107,011
13年 (2001年)	527,064	374,392	152,673	493,272	354,462	138,811	245,274	131,865	113,410
14年 (2002年)	545,287	403,678	141,609	510,391	383,419	126,972	255,777	151,414	104,363
15年 (2003年)	567,044	422,111	144,933	531,926	400,404	131,522	261,033	150,584	110,449
16年 (2004年)	611,184	459,852	151,332	570,891	435,725	135,166	281,890	167,978	113,912
17年 (2005年)	666,848	498,246	168,601	621,068	467,699	153,368	311,859	187,591	124,268
18年 (2006年)	710,801	525,827	184,974	651,947	493,451	158,496	323,647	196,916	126,731
19年 (2007年)	749,839	548,692	201,147	702,078	521,408	180,670	347,524	220,751	126,773
20年 (2008年)	759,876	549,891	209,985	716,215	526,712	189,503	351,560	222,658	128,902
21年 (2009年)	660,373	486,006	174,368	629,289	469,641	159,648	307,311	184,024	123,286
22年 (2010年)	748,580	555,590	192,990	719,373	541,344	178,029	348,712	220,811	127,900
23年 (2011年)	850,568	615,951	234,617	814,094	601,777	212,317	401,100	243,902	157,198
24年 (2012年)	849,333	624,169	225,164	818,547	607,426	211,121	404,042	242,457	161,585
25年 (2013年)	867,806	630,450	237,356	830,222	616,231	213,991	406,091	228,334	177,757
26年 (2014年)	910,566	648,947	261,620	861,134	630,412	230,723	423,792	238,122	185,670
27年 (2015年)	873,621	622,755	250,866	822,192	600,920	221,272	404,276	231,103	173,173
28年 (2016年)	897,124	641,149	255,975	843,188	615,563	227,625	406,526	227,267	179,260
29年 (2017年)	920,149	660,788	259,361	848,612	630,022	218,590	409,217	226,096	183,121
30年 (2018年)	953,548	682,189	271,359	882,199	648,998	233,201	432,810	240,913	191,897
(前年比)	103.6%	103.2%	104.6%	104.0%	103.0%	106.7%	105.8%	106.6%	104.8%

(単位:TEU、%)

外国貿易(ダイレクト)			内国貿易(フィーダー)								
輸入			移出入計			移出			移入		
計	実入	空	計	実入	空	計	実入	空	計	実入	空
8,287	8,287
22,595	22,595
30,587	15,369	15,218
32,758	19,762	12,996
42,218	30,728	11,490
42,014	29,243	12,771	64,629	58,363	6,266	33,791	32,573	1,218	30,838	25,790	5,048
45,117	31,362	13,755	67,704	56,042	11,662	36,155	31,757	4,398	31,549	24,285	7,264
62,182	53,081	9,101	62,756	51,303	11,453	35,187	29,646	5,541	27,569	21,657	5,912
68,043	56,877	11,166	73,548	57,644	15,904	42,652	32,996	9,656	30,896	24,648	6,248
78,286	69,071	9,215	67,276	55,844	11,432	36,952	28,791	8,161	30,324	27,053	3,271
86,894	79,052	7,842	67,924	52,325	15,599	29,904	17,748	12,156	38,020	34,577	3,443
130,446	115,082	15,364	40,376	30,930	9,446	12,028	6,969	5,059	28,348	23,961	4,387
129,188	116,541	12,647	49,955	37,949	12,006	15,310	7,668	7,642	34,645	30,281	4,364
146,018	133,844	12,174	44,352	33,481	10,871	14,461	6,927	7,534	29,891	26,554	3,337
154,793	131,688	23,105	48,841	41,660	7,181	19,541	14,253	5,288	29,300	27,407	1,893
194,744	168,945	25,799	42,508	31,573	10,935	17,750	8,571	9,179	24,758	23,002	1,756
236,829	206,039	30,790	36,769	26,220	10,549	14,691	6,909	7,782	22,078	19,311	2,767
247,998	222,597	25,401	33,792	19,930	13,862	17,353	6,176	11,177	16,439	13,754	2,685
254,614	232,005	22,609	34,896	20,259	14,637	13,904	5,963	7,941	20,992	14,296	6,696
270,893	249,819	21,073	35,118	21,707	13,411	16,456	8,666	7,790	18,662	13,041	5,621
289,001	267,747	21,254	40,293	24,127	16,166	22,313	11,969	10,344	17,980	12,158	5,822
309,209	280,108	29,101	45,780	30,547	15,233	20,358	11,349	9,009	25,422	19,198	6,224
328,300	296,535	31,765	58,854	32,376	26,478	24,279	12,167	12,112	34,575	20,209	14,366
354,554	300,657	53,897	47,761	27,284	20,477	21,887	10,435	11,452	25,874	16,849	9,025
364,655	304,054	60,601	43,661	23,179	20,482	21,563	9,160	12,403	22,098	14,019	8,079
321,978	285,617	36,361	31,084	16,364	14,720	15,047	6,193	8,854	16,037	10,171	5,866
370,661	320,532	50,129	29,207	14,246	14,961	16,171	6,857	9,314	13,036	7,389	5,647
412,995	357,875	55,120	36,474	14,174	22,300	14,578	5,364	9,214	21,896	8,810	13,086
414,505	364,970	49,536	30,786	16,743	14,043	13,899	5,055	8,844	16,887	11,688	5,199
424,131	387,896	36,234	37,584	14,219	23,365	23,812	4,744	19,068	13,772	9,475	4,297
437,343	392,290	45,053	49,432	18,535	30,897	26,130	3,865	22,265	23,302	14,670	8,632
417,916	369,817	48,099	51,429	21,835	29,594	28,432	6,377	22,055	22,997	15,458	7,539
436,662	388,296	48,365	53,936	25,586	28,350	32,732	11,004	21,728	21,204	14,582	6,622
439,395	403,926	35,469	71,537	30,766	40,771	42,703	15,295	27,408	28,834	15,471	13,363
449,389	408,085	41,304	71,349	33,191	38,158	38,466	13,727	24,739	32,883	19,464	13,419
102.3%	101.0%	116.5%	99.7%	107.9%	93.6%	90.1%	89.7%	90.3%	114.0%	125.8%	100.4%

第5章 荷 役 状 況

1-(1). 品種別取扱量【荒津地区】

(単位:トン)

品 種	合計	輸移出	輸移入	外貨計	輸出	輸入	内貨計	移出	移入
農産品									
011 麦	0	0	0	0	0	0	0	0	0
021 米	0	0	0	0	0	0	0	0	0
022 とうもろこし	0	0	0	0	0	0	0	0	0
023 豆類	0	0	0	0	0	0	0	0	0
024 その他雑穀	0	0	0	0	0	0	0	0	0
031 野菜・果物	0	0	0	0	0	0	0	0	0
041 綿花	0	0	0	0	0	0	0	0	0
051 その他農産品	0	0	0	0	0	0	0	0	0
061 羊毛	0	0	0	0	0	0	0	0	0
071 その他畜産品	0	0	0	0	0	0	0	0	0
081 水産品	0	0	0	0	0	0	0	0	0
林産品									
091 原木	0	0	0	0	0	0	0	0	0
092 製材	0	0	0	0	0	0	0	0	0
101 樹脂類	0	0	0	0	0	0	0	0	0
111 木材チップ	0	0	0	0	0	0	0	0	0
112 その他林産品	0	0	0	0	0	0	0	0	0
121 薪炭	0	0	0	0	0	0	0	0	0
鉱産品									
131 石炭	0	0	0	0	0	0	0	0	0
141 鉄鉱石	0	0	0	0	0	0	0	0	0
151 金属鉱	0	0	0	0	0	0	0	0	0
161 砂利・砂	0	0	0	0	0	0	0	0	0
162 石材	0	0	0	0	0	0	0	0	0
171 原油	0	0	0	0	0	0	0	0	0
181 りん鉱石	0	0	0	0	0	0	0	0	0
191 石灰石	0	0	0	0	0	0	0	0	0
201 原塩	0	0	0	0	0	0	0	0	0
211 非金属鉱物	0	0	0	0	0	0	0	0	0
金属機械工業品									
221 鉄鋼	0	0	0	0	0	0	0	0	0
222 鋼材	0	0	0	0	0	0	0	0	0
231 非鉄金属	0	0	0	0	0	0	0	0	0
241 金属製品	0	0	0	0	0	0	0	0	0
251 鉄道車輛	0	0	0	0	0	0	0	0	0
252 完成自動車	0	0	0	0	0	0	0	0	0
253 その他輸送用車輛	0	0	0	0	0	0	0	0	0
254 二輪自動車	0	0	0	0	0	0	0	0	0
255 自動車部品	0	0	0	0	0	0	0	0	0
256 その他輸送機械	0	0	0	0	0	0	0	0	0
261 産業機械	0	0	0	0	0	0	0	0	0
262 電気機械	0	0	0	0	0	0	0	0	0
263 測量・光学・医療用機械	0	0	0	0	0	0	0	0	0
264 事務用機器	0	0	0	0	0	0	0	0	0
265 その他機械	0	0	0	0	0	0	0	0	0
化学工業品									
271 陶磁器	0	0	0	0	0	0	0	0	0
281 セメント	0	0	0	0	0	0	0	0	0
291 ガラス類	0	0	0	0	0	0	0	0	0
301 窯業品	0	0	0	0	0	0	0	0	0
311 重油	304,673	0	304,673	0	0	0	304,673	0	304,673
320 揮発油	1,488,263	0	1,488,263	0	0	0	1,488,263	0	1,488,263
321 その他の石油	1,352,858	0	1,352,858	0	0	0	1,352,858	0	1,352,858
322 LNG(液化天然ガス)	0	0	0	0	0	0	0	0	0
323 LPG(液化石油ガス)	38,939	0	38,939	0	0	0	38,939	0	38,939
324 その他石油製品	60,631	0	60,631	33,541	0	33,541	27,090	0	27,090
331 コークス	0	0	0	0	0	0	0	0	0
341 石炭製品	0	0	0	0	0	0	0	0	0
351 化学薬品	25,768	0	25,768	1,420	0	1,420	24,348	0	24,348
361 化学肥料	0	0	0	0	0	0	0	0	0
371 染料・顔料・合成樹脂・その他化学工業品	0	0	0	0	0	0	0	0	0
軽工業品									
381 紙・パルプ	0	0	0	0	0	0	0	0	0
391 糸及び紡績半製品	0	0	0	0	0	0	0	0	0
401 その他繊維工業品	0	0	0	0	0	0	0	0	0
411 砂糖	0	0	0	0	0	0	0	0	0
421 製造食品	0	0	0	0	0	0	0	0	0
422 飲料	0	0	0	0	0	0	0	0	0
423 水	0	0	0	0	0	0	0	0	0
424 たばこ	0	0	0	0	0	0	0	0	0
425 その他食料工業品	0	0	0	0	0	0	0	0	0
雑工業品									
431 がん具	0	0	0	0	0	0	0	0	0
441 衣服・身廻品・はきもの	0	0	0	0	0	0	0	0	0
442 文房具・運動娯楽用品・楽器	0	0	0	0	0	0	0	0	0
443 家具装備品	0	0	0	0	0	0	0	0	0
444 その他日用品	0	0	0	0	0	0	0	0	0
451 ゴム製品	0	0	0	0	0	0	0	0	0
461 木製品	0	0	0	0	0	0	0	0	0
471 その他製造工業品	0	0	0	0	0	0	0	0	0
481 金属くず	0	0	0	0	0	0	0	0	0
491 再利用資材	0	0	0	0	0	0	0	0	0
501 動植物性製造飼肥料	0	0	0	0	0	0	0	0	0
511 廃棄物	0	0	0	0	0	0	0	0	0
512 廃土砂	0	0	0	0	0	0	0	0	0
521 輸送用容器	0	0	0	0	0	0	0	0	0
531 取合せ品	0	0	0	0	0	0	0	0	0
541 分類不能のもの	0	0	0	0	0	0	0	0	0
合計	3,271,132	0	3,271,132	34,961	0	34,961	3,236,171	0	3,236,171

1-(2). 品種別取扱量【博多漁港区域】

(単位:トン)

品 種	合計	輸移出	輸移入	外貨計	輸出	輸入	内貨計	移出	移入
011 麦	0	0	0	0	0	0	0	0	0
021 米	0	0	0	0	0	0	0	0	0
022 とうもろこし	0	0	0	0	0	0	0	0	0
023 豆類	0	0	0	0	0	0	0	0	0
024 その他雑穀	0	0	0	0	0	0	0	0	0
031 野菜・果物	0	0	0	0	0	0	0	0	0
041 繭花	0	0	0	0	0	0	0	0	0
051 その他農産品	0	0	0	0	0	0	0	0	0
061 羊毛	0	0	0	0	0	0	0	0	0
071 その他畜産品	0	0	0	0	0	0	0	0	0
081 水産品	18,754	0	18,754	36	0	36	18,718	0	18,718
091 原木	0	0	0	0	0	0	0	0	0
092 製材	0	0	0	0	0	0	0	0	0
101 樹脂類	0	0	0	0	0	0	0	0	0
111 木材チップ	0	0	0	0	0	0	0	0	0
112 その他林産品	0	0	0	0	0	0	0	0	0
121 薪炭	0	0	0	0	0	0	0	0	0
131 石炭	0	0	0	0	0	0	0	0	0
141 鉄鉱石	0	0	0	0	0	0	0	0	0
151 金属鉱	0	0	0	0	0	0	0	0	0
161 砂利・砂	0	0	0	0	0	0	0	0	0
162 石材	0	0	0	0	0	0	0	0	0
171 原油	0	0	0	0	0	0	0	0	0
181 りん鉱石	0	0	0	0	0	0	0	0	0
191 石灰石	0	0	0	0	0	0	0	0	0
201 原塩	0	0	0	0	0	0	0	0	0
211 非金属鉱物	0	0	0	0	0	0	0	0	0
221 鉄鋼	0	0	0	0	0	0	0	0	0
222 鋼材	0	0	0	0	0	0	0	0	0
231 非鉄金属	0	0	0	0	0	0	0	0	0
241 金属製品	0	0	0	0	0	0	0	0	0
251 鉄道車輛	0	0	0	0	0	0	0	0	0
252 完成自動車	0	0	0	0	0	0	0	0	0
253 その他輸送用車輛	0	0	0	0	0	0	0	0	0
254 二輪自動車	0	0	0	0	0	0	0	0	0
255 自動車部品	0	0	0	0	0	0	0	0	0
256 その他輸送機械	0	0	0	0	0	0	0	0	0
261 産業機械	0	0	0	0	0	0	0	0	0
262 電気機械	0	0	0	0	0	0	0	0	0
263 測量・光学・医療用機械	0	0	0	0	0	0	0	0	0
264 事務用機器	0	0	0	0	0	0	0	0	0
265 その他機械	0	0	0	0	0	0	0	0	0
271 陶磁器	0	0	0	0	0	0	0	0	0
281 セメント	0	0	0	0	0	0	0	0	0
291 ガラス類	0	0	0	0	0	0	0	0	0
301 窯業品	0	0	0	0	0	0	0	0	0
311 重油	0	0	0	0	0	0	0	0	0
320 揮発油	0	0	0	0	0	0	0	0	0
321 その他の石油	0	0	0	0	0	0	0	0	0
322 LNG(液化天然ガス)	0	0	0	0	0	0	0	0	0
323 LPG(液化石油ガス)	0	0	0	0	0	0	0	0	0
324 その他石油製品	0	0	0	0	0	0	0	0	0
331 コークス	0	0	0	0	0	0	0	0	0
341 石炭製品	0	0	0	0	0	0	0	0	0
351 化学薬品	0	0	0	0	0	0	0	0	0
361 化学肥料	0	0	0	0	0	0	0	0	0
371 染料・顔料・合成樹脂・その他化学工業品	0	0	0	0	0	0	0	0	0
381 紙・パルプ	0	0	0	0	0	0	0	0	0
391 糸及び紡績半製品	0	0	0	0	0	0	0	0	0
401 その他繊維工業品	0	0	0	0	0	0	0	0	0
411 砂糖	0	0	0	0	0	0	0	0	0
421 製造食品	0	0	0	0	0	0	0	0	0
422 飲料	0	0	0	0	0	0	0	0	0
423 水	35,794	35,794	0	0	0	0	35,794	35,794	0
424 たばこ	0	0	0	0	0	0	0	0	0
425 その他食料工業品	0	0	0	0	0	0	0	0	0
431 がん具	0	0	0	0	0	0	0	0	0
441 衣服・身廻品・はきもの	0	0	0	0	0	0	0	0	0
442 文房具・運動娯楽用品・楽器	0	0	0	0	0	0	0	0	0
443 家具装備品	0	0	0	0	0	0	0	0	0
444 その他日用品	0	0	0	0	0	0	0	0	0
451 ゴム製品	0	0	0	0	0	0	0	0	0
461 木製品	0	0	0	0	0	0	0	0	0
471 その他製造工業品	0	0	0	0	0	0	0	0	0
481 金属くず	0	0	0	0	0	0	0	0	0
491 再利用資材	0	0	0	0	0	0	0	0	0
501 動植物性製造飼肥料	0	0	0	0	0	0	0	0	0
511 廃棄物	0	0	0	0	0	0	0	0	0
512 廃土砂	0	0	0	0	0	0	0	0	0
521 輸送用容器	0	0	0	0	0	0	0	0	0
531 取合せ品	0	0	0	0	0	0	0	0	0
541 分類不能のもの	0	0	0	0	0	0	0	0	0
合計	54,548	35,794	18,754	36	0	36	54,512	35,794	18,718

1-(3). 品種別取扱量【須崎ふ頭】

(単位:トン)

品 種	合計	輸移出	輸移入	外貨計	輸出	輸入	内貨計	移出	移入
011 麦	500,232	111,459	388,773	368,969	0	368,969	131,263	111,459	19,804
021 米	1,300	0	1,300	0	0	0	1,300	0	1,300
022 とうもろこし	230,745	119,106	111,639	106,370	0	106,370	124,375	119,106	5,269
023 豆類	60,131	1,854	58,277	58,277	0	58,277	1,854	1,854	0
024 その他雑穀	9,479	3,479	6,000	0	0	0	9,479	3,479	6,000
031 野菜・果物	0	0	0	0	0	0	0	0	0
041 綿花	0	0	0	0	0	0	0	0	0
051 その他農産品	0	0	0	0	0	0	0	0	0
061 羊毛	0	0	0	0	0	0	0	0	0
071 その他畜産品	0	0	0	0	0	0	0	0	0
081 水産品	0	0	0	0	0	0	0	0	0
091 原木	0	0	0	0	0	0	0	0	0
092 製材	0	0	0	0	0	0	0	0	0
101 樹脂類	0	0	0	0	0	0	0	0	0
111 木材チップ	0	0	0	0	0	0	0	0	0
112 その他林産品	0	0	0	0	0	0	0	0	0
121 薪炭	0	0	0	0	0	0	0	0	0
131 石炭	0	0	0	0	0	0	0	0	0
141 鉄鉱石	0	0	0	0	0	0	0	0	0
151 金属鉱	0	0	0	0	0	0	0	0	0
161 砂利・砂	24,140	0	24,140	0	0	0	24,140	0	24,140
162 石材	0	0	0	0	0	0	0	0	0
171 原油	0	0	0	0	0	0	0	0	0
181 りん鉱石	0	0	0	0	0	0	0	0	0
191 石灰石	28,600	0	28,600	0	0	0	28,600	0	28,600
201 原塩	0	0	0	0	0	0	0	0	0
211 非金属鉱物	0	0	0	0	0	0	0	0	0
221 鉄鋼	0	0	0	0	0	0	0	0	0
222 鋼材	144,229	0	144,229	0	0	0	144,229	0	144,229
231 非鉄金属	0	0	0	0	0	0	0	0	0
241 金属製品	0	0	0	0	0	0	0	0	0
251 鉄道車輛	0	0	0	0	0	0	0	0	0
252 完成自動車	0	0	0	0	0	0	0	0	0
253 その他輸送用車輛	0	0	0	0	0	0	0	0	0
254 二輪自動車	0	0	0	0	0	0	0	0	0
255 自動車部品	0	0	0	0	0	0	0	0	0
256 その他輸送機械	0	0	0	0	0	0	0	0	0
261 産業機械	0	0	0	0	0	0	0	0	0
262 電気機械	0	0	0	0	0	0	0	0	0
263 測量・光学・医療用機械	0	0	0	0	0	0	0	0	0
264 事務用機器	0	0	0	0	0	0	0	0	0
265 その他機械	0	0	0	0	0	0	0	0	0
271 陶磁器	0	0	0	0	0	0	0	0	0
281 セメント	0	0	0	0	0	0	0	0	0
291 ガラス類	0	0	0	0	0	0	0	0	0
301 窯業品	0	0	0	0	0	0	0	0	0
311 重油	0	0	0	0	0	0	0	0	0
320 揮発油	0	0	0	0	0	0	0	0	0
321 その他の石油	0	0	0	0	0	0	0	0	0
322 LNG(液化天然ガス)	0	0	0	0	0	0	0	0	0
323 LPG(液化石油ガス)	0	0	0	0	0	0	0	0	0
324 その他石油製品	0	0	0	0	0	0	0	0	0
331 コークス	0	0	0	0	0	0	0	0	0
341 石炭製品	0	0	0	0	0	0	0	0	0
351 化学薬品	0	0	0	0	0	0	0	0	0
361 化学肥料	0	0	0	0	0	0	0	0	0
371 染料・顔料・合成樹脂・その他化学工業品	0	0	0	0	0	0	0	0	0
381 紙・パルプ	0	0	0	0	0	0	0	0	0
391 糸及び紡績半製品	0	0	0	0	0	0	0	0	0
401 その他繊維工業品	0	0	0	0	0	0	0	0	0
411 砂糖	0	0	0	0	0	0	0	0	0
421 製造食品	0	0	0	0	0	0	0	0	0
422 飲料	0	0	0	0	0	0	0	0	0
423 水	3,383	3,383	0	0	0	0	3,383	3,383	0
424 たばこ	0	0	0	0	0	0	0	0	0
425 その他食料工業品	0	0	0	0	0	0	0	0	0
431 がん具	0	0	0	0	0	0	0	0	0
441 衣服・身用品・はきもの	0	0	0	0	0	0	0	0	0
442 文房具・運動娯楽用品・楽器	0	0	0	0	0	0	0	0	0
443 家具装備品	0	0	0	0	0	0	0	0	0
444 その他日用品	0	0	0	0	0	0	0	0	0
451 ゴム製品	0	0	0	0	0	0	0	0	0
461 木製品	10,947	0	10,947	10,947	0	10,947	0	0	0
471 その他製造工業品	0	0	0	0	0	0	0	0	0
481 金属くず	0	0	0	0	0	0	0	0	0
491 再利用資材	1,838	0	1,838	0	0	0	1,838	0	1,838
501 動植物性製造飼肥料	21,841	11,297	10,544	9,993	0	9,993	11,848	11,297	551
511 廃棄物	0	0	0	0	0	0	0	0	0
512 廃土砂	0	0	0	0	0	0	0	0	0
521 輸送用容器	0	0	0	0	0	0	0	0	0
531 取合せ品	50,243	28,339	21,904	0	0	0	50,243	28,339	21,904
541 分類不能のもの	0	0	0	0	0	0	0	0	0
合計	1,087,108	278,917	808,191	554,556	0	554,556	532,552	278,917	253,635

1-(4). 品種別取扱量【博多ふ頭】

(単位:トン)

品 種	合計	輸移出	輸移入	外貨計	輸出	輸入	内貨計	移出	移入
011 麦	0	0	0	0	0	0	0	0	0
021 米	4,480	4,480	0	0	0	0	4,480	4,480	0
022 とうもろこし	0	0	0	0	0	0	0	0	0
023 豆類	0	0	0	0	0	0	0	0	0
024 その他雑穀	0	0	0	0	0	0	0	0	0
031 野菜・果物	832	832	0	0	0	0	832	832	0
041 繭花	0	0	0	0	0	0	0	0	0
051 その他農産品	0	0	0	0	0	0	0	0	0
061 羊毛	0	0	0	0	0	0	0	0	0
071 その他畜産品	0	0	0	0	0	0	0	0	0
081 水産品	130	0	130	0	0	0	130	0	130
091 原木	0	0	0	0	0	0	0	0	0
092 製材	0	0	0	0	0	0	0	0	0
101 樹脂類	0	0	0	0	0	0	0	0	0
111 木材チップ	0	0	0	0	0	0	0	0	0
112 その他林産品	0	0	0	0	0	0	0	0	0
121 薪炭	0	0	0	0	0	0	0	0	0
131 石炭	0	0	0	0	0	0	0	0	0
141 鉄鉱石	0	0	0	0	0	0	0	0	0
151 金属鉱	0	0	0	0	0	0	0	0	0
161 砂利・砂	0	0	0	0	0	0	0	0	0
162 石材	0	0	0	0	0	0	0	0	0
171 原油	0	0	0	0	0	0	0	0	0
181 りん鉱石	0	0	0	0	0	0	0	0	0
191 石灰石	0	0	0	0	0	0	0	0	0
201 原塩	0	0	0	0	0	0	0	0	0
211 非金属鉱物	0	0	0	0	0	0	0	0	0
221 鉄鋼	0	0	0	0	0	0	0	0	0
222 鋼材	0	0	0	0	0	0	0	0	0
231 非鉄金属	0	0	0	0	0	0	0	0	0
241 金属製品	4,219	4,219	0	0	0	0	4,219	4,219	0
251 鉄道車輛	0	0	0	0	0	0	0	0	0
252 完成自動車	0	0	0	0	0	0	0	0	0
253 その他輸送用車輛	0	0	0	0	0	0	0	0	0
254 二輪自動車	0	0	0	0	0	0	0	0	0
255 自動車部品	0	0	0	0	0	0	0	0	0
256 その他輸送機械	0	0	0	0	0	0	0	0	0
261 産業機械	910	455	455	0	0	0	910	455	455
262 電気機械	10,425	10,254	171	0	0	0	10,425	10,254	171
263 測量・光学・医療用機械	0	0	0	0	0	0	0	0	0
264 事務用機器	0	0	0	0	0	0	0	0	0
265 その他機械	0	0	0	0	0	0	0	0	0
271 陶磁器	0	0	0	0	0	0	0	0	0
281 セメント	0	0	0	0	0	0	0	0	0
291 ガラス類	0	0	0	0	0	0	0	0	0
301 窯業品	0	0	0	0	0	0	0	0	0
311 重油	0	0	0	0	0	0	0	0	0
320 揮発油	0	0	0	0	0	0	0	0	0
321 その他の石油	0	0	0	0	0	0	0	0	0
322 LNG(液化天然ガス)	0	0	0	0	0	0	0	0	0
323 LPG(液化石油ガス)	0	0	0	0	0	0	0	0	0
324 その他石油製品	0	0	0	0	0	0	0	0	0
331 コークス	0	0	0	0	0	0	0	0	0
341 石炭製品	0	0	0	0	0	0	0	0	0
351 化学薬品	0	0	0	0	0	0	0	0	0
361 化学肥料	0	0	0	0	0	0	0	0	0
371 染料・顔料・合成樹脂・その他化学工業品	2,085	2,005	80	0	0	0	2,085	2,005	80
381 紙・パルプ	0	0	0	0	0	0	0	0	0
391 糸及び紡績半製品	0	0	0	0	0	0	0	0	0
401 その他繊維工業品	0	0	0	0	0	0	0	0	0
411 砂糖	0	0	0	0	0	0	0	0	0
421 製造食品	23,443	17,600	5,843	0	0	0	23,443	17,600	5,843
422 飲料	20,342	18,815	1,527	0	0	0	20,342	18,815	1,527
423 水	19,019	16,809	2,210	0	0	0	19,019	16,809	2,210
424 たばこ	0	0	0	0	0	0	0	0	0
425 その他食料工業品	0	0	0	0	0	0	0	0	0
431 がん具	0	0	0	0	0	0	0	0	0
441 衣服・身廻品・はきもの	4,849	4,347	502	0	0	0	4,849	4,347	502
442 文房具・運動娯楽用品・楽器	0	0	0	0	0	0	0	0	0
443 家具装備品	0	0	0	0	0	0	0	0	0
444 その他日用品	4,135	4,135	0	0	0	0	4,135	4,135	0
451 ゴム製品	0	0	0	0	0	0	0	0	0
461 木製品	0	0	0	0	0	0	0	0	0
471 その他製造工業品	0	0	0	0	0	0	0	0	0
481 金属くず	140	0	140	0	0	0	140	0	140
491 再利用資材	0	0	0	0	0	0	0	0	0
501 動植物性製造飼肥料	10,062	9,703	359	0	0	0	10,062	9,703	359
511 廃棄物	0	0	0	0	0	0	0	0	0
512 廃土砂	0	0	0	0	0	0	0	0	0
521 輸送用容器	1,244	0	1,244	0	0	0	1,244	0	1,244
531 取合せ品	31,461	26,446	5,015	0	0	0	31,461	26,446	5,015
541 分類不能のもの	0	0	0	0	0	0	0	0	0
合計	137,776	120,100	17,676	0	0	0	137,776	120,100	17,676

1-(5). 品種別取扱量【中央ふ頭】

(単位:トン)

品 種	合計	輸移出	輸移入	外貨計	輸出	輸入	内貨計	移出	移入
011 麦	700	0	700	700	0	700	0	0	0
021 米	0	0	0	0	0	0	0	0	0
022 とうもろこし	0	0	0	0	0	0	0	0	0
023 豆類	2,552	0	2,552	2,552	0	2,552	0	0	0
024 その他雑穀	0	0	0	0	0	0	0	0	0
031 野菜・果物	39,754	27	39,727	39,754	27	39,727	0	0	0
041 繭花	2	0	2	2	0	2	0	0	0
051 その他農産品	61,612	0	61,612	61,612	0	61,612	0	0	0
061 羊毛	20	0	20	20	0	20	0	0	0
071 その他畜産品	7,844	0	7,844	7,844	0	7,844	0	0	0
081 水産品	36,017	1,988	34,029	36,017	1,988	34,029	0	0	0
091 原木	0	0	0	0	0	0	0	0	0
092 製材	31,334	0	31,334	31,334	0	31,334	0	0	0
101 樹脂類	0	0	0	0	0	0	0	0	0
111 木材チップ	12,020	12,020	0	0	0	0	12,020	12,020	0
112 その他林産品	0	0	0	0	0	0	0	0	0
121 薪炭	0	0	0	0	0	0	0	0	0
131 石炭	0	0	0	0	0	0	0	0	0
141 鉄鉱石	0	0	0	0	0	0	0	0	0
151 金属鉱	0	0	0	0	0	0	0	0	0
161 砂利・砂	0	0	0	0	0	0	0	0	0
162 石材	1,356	738	618	1,356	738	618	0	0	0
171 原油	0	0	0	0	0	0	0	0	0
181 りん鉱石	0	0	0	0	0	0	0	0	0
191 石灰石	0	0	0	0	0	0	0	0	0
201 原塩	0	0	0	0	0	0	0	0	0
211 非金属鉱物	0	0	0	0	0	0	0	0	0
221 鉄鋼	0	0	0	0	0	0	0	0	0
222 鋼材	5,519	385	5,134	5,519	385	5,134	0	0	0
231 非鉄金属	631	2	629	631	2	629	0	0	0
241 金属製品	10,134	20	10,114	10,134	20	10,114	0	0	0
251 鉄道車輛	1,898	30	1,868	30	30	0	1,868	0	1,868
252 完成自動車	104,794	33,816	70,978	104,794	33,816	70,978	0	0	0
253 その他輸送用車輛	0	0	0	0	0	0	0	0	0
254 二輪自動車	9,318	9,299	19	9,318	9,299	19	0	0	0
255 自動車部品	68,890	15,378	53,512	68,890	15,378	53,512	0	0	0
256 その他輸送機械	640	640	0	640	640	0	0	0	0
261 産業機械	34,493	15,305	19,188	34,493	15,305	19,188	0	0	0
262 電気機械	1,231	467	764	753	160	593	478	307	171
263 測量・光学・医療用機械	0	0	0	0	0	0	0	0	0
264 事務用機器	0	0	0	0	0	0	0	0	0
265 その他機械	0	0	0	0	0	0	0	0	0
271 陶磁器	5	0	5	5	0	5	0	0	0
281 セメント	0	0	0	0	0	0	0	0	0
291 ガラス類	0	0	0	0	0	0	0	0	0
301 窯業品	0	0	0	0	0	0	0	0	0
311 重油	0	0	0	0	0	0	0	0	0
320 揮発油	0	0	0	0	0	0	0	0	0
321 その他の石油	0	0	0	0	0	0	0	0	0
322 LNG(液化天然ガス)	0	0	0	0	0	0	0	0	0
323 LPG(液化石油ガス)	0	0	0	0	0	0	0	0	0
324 その他石油製品	0	0	0	0	0	0	0	0	0
331 コークス	0	0	0	0	0	0	0	0	0
341 石炭製品	0	0	0	0	0	0	0	0	0
351 化学薬品	317	317	0	317	317	0	0	0	0
361 化学肥料	0	0	0	0	0	0	0	0	0
371 染料・顔料・合成樹脂・その他化学工業品	59,115	25,351	33,764	46,883	25,351	21,532	12,232	0	12,232
381 紙・パルプ	20,873	0	20,873	502	0	502	20,371	0	20,371
391 糸及び紡績半製品	0	0	0	0	0	0	0	0	0
401 その他繊維工業品	0	0	0	0	0	0	0	0	0
411 砂糖	0	0	0	0	0	0	0	0	0
421 製造食品	26,042	2,624	23,418	26,042	2,624	23,418	0	0	0
422 飲料	4,808	21	4,787	4,808	21	4,787	0	0	0
423 水	73,024	73,024	0	0	0	0	73,024	73,024	0
424 たばこ	1,452	18	1,434	1,452	18	1,434	0	0	0
425 その他食料工業品	800	0	800	800	0	800	0	0	0
431 がん具	0	0	0	0	0	0	0	0	0
441 衣服・身廻品・はきもの	61	1	60	61	1	60	0	0	0
442 文房具・運動娯楽用品・楽器	0	0	0	0	0	0	0	0	0
443 家具装備品	26	0	26	26	0	26	0	0	0
444 その他日用品	25,007	9,250	15,757	25,007	9,250	15,757	0	0	0
451 ゴム製品	9,342	4,327	5,015	9,342	4,327	5,015	0	0	0
461 木製品	0	0	0	0	0	0	0	0	0
471 その他製造工業品	0	0	0	0	0	0	0	0	0
481 金属くず	641	127	514	641	127	514	0	0	0
491 再利用資材	30	0	30	30	0	30	0	0	0
501 動植物性製造飼肥料	4,564	0	4,564	4,564	0	4,564	0	0	0
511 廃棄物	4	0	4	0	0	0	4	0	4
512 廃土砂	0	0	0	0	0	0	0	0	0
521 輸送用容器	11,321	1,271	10,050	11,306	1,256	10,050	15	15	0
531 取合せ品	10	10	0	10	10	0	0	0	0
541 分類不能のもの	0	0	0	0	0	0	0	0	0
合計	668,201	206,456	461,745	548,189	121,090	427,099	120,012	85,366	34,646

1-(6). 品種別取扱量【東浜ふ頭】

(単位:トン)

品 種	合計	輸移出	輸移入	外貨計	輸出	輸入	内貨計	移出	移入
011 麦	0	0	0	0	0	0	0	0	0
021 米	0	0	0	0	0	0	0	0	0
022 とうもろこし	0	0	0	0	0	0	0	0	0
023 豆類	0	0	0	0	0	0	0	0	0
024 その他雑穀	0	0	0	0	0	0	0	0	0
031 野菜・果物	0	0	0	0	0	0	0	0	0
041 繭花	0	0	0	0	0	0	0	0	0
051 その他農産品	0	0	0	0	0	0	0	0	0
061 羊毛	0	0	0	0	0	0	0	0	0
071 その他畜産品	0	0	0	0	0	0	0	0	0
081 水産品	0	0	0	0	0	0	0	0	0
091 原木	0	0	0	0	0	0	0	0	0
092 製材	0	0	0	0	0	0	0	0	0
101 樹脂類	0	0	0	0	0	0	0	0	0
111 木材チップ	0	0	0	0	0	0	0	0	0
112 その他林産品	0	0	0	0	0	0	0	0	0
121 薪炭	0	0	0	0	0	0	0	0	0
131 石炭	0	0	0	0	0	0	0	0	0
141 鉄鉱石	0	0	0	0	0	0	0	0	0
151 金属鉱	0	0	0	0	0	0	0	0	0
161 砂利・砂	1,656,748	8,000	1,648,748	0	0	0	1,656,748	8,000	1,648,748
162 石材	0	0	0	0	0	0	0	0	0
171 原油	0	0	0	0	0	0	0	0	0
181 りん鉱石	0	0	0	0	0	0	0	0	0
191 石灰石	134,480	0	134,480	0	0	0	134,480	0	134,480
201 原塩	0	0	0	0	0	0	0	0	0
211 非金属鉱物	0	0	0	0	0	0	0	0	0
221 鉄鋼	0	0	0	0	0	0	0	0	0
222 鋼材	139,064	0	139,064	0	0	0	139,064	0	139,064
231 非鉄金属	0	0	0	0	0	0	0	0	0
241 金属製品	0	0	0	0	0	0	0	0	0
251 鉄道車輛	0	0	0	0	0	0	0	0	0
252 完成自動車	0	0	0	0	0	0	0	0	0
253 その他輸送用車輛	0	0	0	0	0	0	0	0	0
254 二輪自動車	0	0	0	0	0	0	0	0	0
255 自動車部品	0	0	0	0	0	0	0	0	0
256 その他輸送機械	0	0	0	0	0	0	0	0	0
261 産業機械	0	0	0	0	0	0	0	0	0
262 電気機械	0	0	0	0	0	0	0	0	0
263 測量・光学・医療用機械	0	0	0	0	0	0	0	0	0
264 事務用機器	0	0	0	0	0	0	0	0	0
265 その他機械	0	0	0	0	0	0	0	0	0
271 陶磁器	0	0	0	0	0	0	0	0	0
281 セメント	523,957	0	523,957	0	0	0	523,957	0	523,957
291 ガラス類	0	0	0	0	0	0	0	0	0
301 窯業品	0	0	0	0	0	0	0	0	0
311 重油	0	0	0	0	0	0	0	0	0
320 揮発油	136,695	0	136,695	7,456	0	7,456	129,239	0	129,239
321 その他の石油	184,313	0	184,313	0	0	0	184,313	0	184,313
322 LNG(液化天然ガス)	0	0	0	0	0	0	0	0	0
323 LPG(液化石油ガス)	116,494	0	116,494	0	0	0	116,494	0	116,494
324 その他石油製品	0	0	0	0	0	0	0	0	0
331 コークス	0	0	0	0	0	0	0	0	0
341 石炭製品	0	0	0	0	0	0	0	0	0
351 化学薬品	0	0	0	0	0	0	0	0	0
361 化学肥料	0	0	0	0	0	0	0	0	0
371 染料・顔料・合成樹脂・その他化学工業品	0	0	0	0	0	0	0	0	0
381 紙・パルプ	0	0	0	0	0	0	0	0	0
391 糸及び紡績半製品	0	0	0	0	0	0	0	0	0
401 その他繊維工業品	0	0	0	0	0	0	0	0	0
411 砂糖	0	0	0	0	0	0	0	0	0
421 製造食品	0	0	0	0	0	0	0	0	0
422 飲料	0	0	0	0	0	0	0	0	0
423 水	0	0	0	0	0	0	0	0	0
424 たばこ	0	0	0	0	0	0	0	0	0
425 その他食料工業品	0	0	0	0	0	0	0	0	0
431 がん具	0	0	0	0	0	0	0	0	0
441 衣服・身用品・はきもの	0	0	0	0	0	0	0	0	0
442 文房具・運動娯楽用品・楽器	0	0	0	0	0	0	0	0	0
443 家具装備品	0	0	0	0	0	0	0	0	0
444 その他日用品	0	0	0	0	0	0	0	0	0
451 ゴム製品	0	0	0	0	0	0	0	0	0
461 木製品	0	0	0	0	0	0	0	0	0
471 その他製造工業品	0	0	0	0	0	0	0	0	0
481 金属くず	0	0	0	0	0	0	0	0	0
491 再利用資材	0	0	0	0	0	0	0	0	0
501 動植物性製造飼肥料	0	0	0	0	0	0	0	0	0
511 廃棄物	0	0	0	0	0	0	0	0	0
512 廃土砂	0	0	0	0	0	0	0	0	0
521 輸送用容器	0	0	0	0	0	0	0	0	0
531 取合せ品	0	0	0	0	0	0	0	0	0
541 分類不能のもの	0	0	0	0	0	0	0	0	0
合計	2,891,751	8,000	2,883,751	7,456	0	7,456	2,884,295	8,000	2,876,295

1-(7). 品種別取扱量【箱崎ふ頭】

(単位:トン)

品 種	合計	輸移出	輸移入	外貨計	輸出	輸入	内貨計	移出	移入
011 麦	322,950	16,669	306,281	292,698	0	292,698	30,252	16,669	13,583
021 米	283,533	1,650	281,883	18,666	0	18,666	264,867	1,650	263,217
022 とうもろこし	16,695	0	16,695	16,695	0	16,695	0	0	0
023 豆類	54,749	6,678	48,071	46,540	0	46,540	8,209	6,678	1,531
024 その他雑穀	893	893	0	0	0	0	893	893	0
031 野菜・果物	179,201	0	179,201	179,201	0	179,201	0	0	0
041 繭花	0	0	0	0	0	0	0	0	0
051 その他農産品	382,466	1,650	380,816	129,716	0	129,716	252,750	1,650	251,100
061 羊毛	0	0	0	0	0	0	0	0	0
071 その他畜産品	0	0	0	0	0	0	0	0	0
081 水産品	6,684	0	6,684	6,684	0	6,684	0	0	0
091 原木	0	0	0	0	0	0	0	0	0
092 製材	581	0	581	581	0	581	0	0	0
101 樹脂類	85,980	0	85,980	0	0	0	85,980	0	85,980
111 木材チップ	0	0	0	0	0	0	0	0	0
112 その他林産品	0	0	0	0	0	0	0	0	0
121 薪炭	0	0	0	0	0	0	0	0	0
131 石炭	0	0	0	0	0	0	0	0	0
141 鉄鉱石	0	0	0	0	0	0	0	0	0
151 金属鉱	0	0	0	0	0	0	0	0	0
161 砂利・砂	0	0	0	0	0	0	0	0	0
162 石材	0	0	0	0	0	0	0	0	0
171 原油	0	0	0	0	0	0	0	0	0
181 りん鉱石	0	0	0	0	0	0	0	0	0
191 石灰石	0	0	0	0	0	0	0	0	0
201 原塩	0	0	0	0	0	0	0	0	0
211 非金属鉱物	0	0	0	0	0	0	0	0	0
221 鉄鋼	0	0	0	0	0	0	0	0	0
222 鋼材	230,347	642	229,705	15,331	0	15,331	215,016	642	214,374
231 非鉄金属	0	0	0	0	0	0	0	0	0
241 金属製品	118,469	97,519	20,950	0	0	0	118,469	97,519	20,950
251 鉄道車輛	0	0	0	0	0	0	0	0	0
252 完成自動車	1,624,515	389,110	1,235,405	82,690	82,690	0	1,541,825	306,420	1,235,405
253 その他輸送用車輛	0	0	0	0	0	0	0	0	0
254 二輪自動車	0	0	0	0	0	0	0	0	0
255 自動車部品	342	342	0	0	0	0	342	342	0
256 その他輸送機械	627,690	536,550	91,140	0	0	0	627,690	536,550	91,140
261 産業機械	79,698	41,070	38,628	2,724	2,724	0	76,974	38,346	38,628
262 電気機械	3,455	2,084	1,371	2,084	2,084	0	1,371	0	1,371
263 測量・光学・医療用機械	0	0	0	0	0	0	0	0	0
264 事務用機器	0	0	0	0	0	0	0	0	0
265 その他機械	0	0	0	0	0	0	0	0	0
271 陶磁器	64,045	64,045	0	0	0	0	64,045	64,045	0
281 セメント	0	0	0	0	0	0	0	0	0
291 ガラス類	0	0	0	0	0	0	0	0	0
301 窯業品	0	0	0	0	0	0	0	0	0
311 重油	0	0	0	0	0	0	0	0	0
320 揮発油	0	0	0	0	0	0	0	0	0
321 その他の石油	0	0	0	0	0	0	0	0	0
322 LNG(液化天然ガス)	0	0	0	0	0	0	0	0	0
323 LPG(液化石油ガス)	0	0	0	0	0	0	0	0	0
324 その他石油製品	0	0	0	0	0	0	0	0	0
331 コークス	0	0	0	0	0	0	0	0	0
341 石炭製品	0	0	0	0	0	0	0	0	0
351 化学薬品	3,705	3,705	0	0	0	0	3,705	3,705	0
361 化学肥料	1,190	0	1,190	0	0	0	1,190	0	1,190
371 染料・顔料・合成樹脂・その他化学工業品	79,847	17,647	62,200	440	0	440	79,407	17,647	61,760
381 紙・パルプ	106,216	51,901	54,315	0	0	0	106,216	51,901	54,315
391 糸及び紡績半製品	0	0	0	0	0	0	0	0	0
401 その他繊維工業品	0	0	0	0	0	0	0	0	0
411 砂糖	50,172	0	50,172	19,989	0	19,989	30,183	0	30,183
421 製造食品	42,431	6,084	36,347	0	0	0	42,431	6,084	36,347
422 飲料	6,568	893	5,675	0	0	0	6,568	893	5,675
423 水	28,395	18,838	9,557	0	0	0	28,395	18,838	9,557
424 たばこ	0	0	0	0	0	0	0	0	0
425 その他食料工業品	6,093	0	6,093	0	0	0	6,093	0	6,093
431 がん具	0	0	0	0	0	0	0	0	0
441 衣服・身用品・はきもの	0	0	0	0	0	0	0	0	0
442 文房具・運動娯楽用品・楽器	0	0	0	0	0	0	0	0	0
443 家具・装飾品	0	0	0	0	0	0	0	0	0
444 その他日用品	0	0	0	0	0	0	0	0	0
451 ゴム製品	1,862	1,862	0	0	0	0	1,862	1,862	0
461 木製品	102,524	0	102,524	92,562	0	92,562	9,962	0	9,962
471 その他製造工業品	0	0	0	0	0	0	0	0	0
481 金属くず	108,206	108,206	0	97,305	97,305	0	10,901	10,901	0
491 再利用資材	0	0	0	0	0	0	0	0	0
501 動植物性製造飼肥料	53,865	34,403	19,462	18,317	0	18,317	35,548	34,403	1,145
511 廃棄物	0	0	0	0	0	0	0	0	0
512 廃土砂	0	0	0	0	0	0	0	0	0
521 輸送用容器	2,701	1	2,700	2,700	0	2,700	1	1	0
531 取合せ品	470,719	181,405	289,314	0	0	0	470,719	181,405	289,314
541 分類不能のもの	350,940	350,940	0	0	0	0	350,940	350,940	0
合 計	5,497,727	1,934,787	3,562,940	1,024,923	184,803	840,120	4,472,804	1,749,984	2,722,820

1-(8). 品種別取扱量【香椎パークポート】

(単位:トン)

品 種	合計	輸移出	輸移入	外貨計	輸出	輸入	内貨計	移出	移入
011 麦	4,059	1,432	2,627	2,385	32	2,353	1,674	1,400	274
021 米	2,304	0	2,304	1,004	0	1,004	1,300	0	1,300
022 とうもろこし	1,129	0	1,129	745	0	745	384	0	384
023 豆類	16,247	132	16,115	9,278	132	9,146	6,969	0	6,969
024 その他雑穀	6,967	4,640	2,327	2,231	0	2,231	4,736	4,640	96
031 野菜・果物	225,470	3,494	221,976	220,123	3,180	216,943	5,347	314	5,033
041 繭花	103	0	103	103	0	103	0	0	0
051 その他農産品	77,159	743	76,416	68,945	679	68,266	8,214	64	8,150
061 羊毛	464	0	464	272	0	272	192	0	192
071 その他畜産品	36,547	4,053	32,494	20,569	3,893	16,676	15,978	160	15,818
081 水産品	118,383	25,961	92,422	91,111	14,047	77,064	27,272	11,914	15,358
091 原木	12,672	10,538	2,134	2,595	461	2,134	10,077	10,077	0
092 製材	71,904	4,506	67,398	64,037	1,837	62,200	7,867	2,669	5,198
101 樹脂類	53,832	309	53,523	37,257	204	37,053	16,575	105	16,470
111 木材チップ	687	0	687	459	0	459	228	0	228
112 その他林産品	2,162	0	2,162	2,034	0	2,034	128	0	128
121 薪炭	10,652	96	10,556	6,395	32	6,363	4,257	64	4,193
131 石炭	1,064	0	1,064	786	0	786	278	0	278
141 鉄鉱石	96	96	0	96	96	0	0	0	0
151 金属鉱	1,302	0	1,302	1,280	0	1,280	22	0	22
161 砂利・砂	1,062	0	1,062	1,062	0	1,062	0	0	0
162 石材	2,573	0	2,573	2,549	0	2,549	24	0	24
171 原油	0	0	0	0	0	0	0	0	0
181 りん鉱石	272	0	272	272	0	272	0	0	0
191 石灰石	48	0	48	0	0	0	48	0	48
201 原塩	0	0	0	0	0	0	0	0	0
211 非金属鉱物	35,288	2,358	32,930	33,702	2,358	31,344	1,586	0	1,586
221 鉄鋼	1,275	0	1,275	1,275	0	1,275	0	0	0
222 鋼材	20,655	2,270	18,385	19,801	1,822	17,979	854	448	406
231 非鉄金属	36,268	5,958	30,310	28,607	3,718	24,889	7,661	2,240	5,421
241 金属製品	148,685	56,978	91,707	94,310	8,586	85,724	54,375	48,392	5,983
251 鉄道車輛	0	0	0	0	0	0	0	0	0
252 完成自動車	2,956,741	2,755,414	201,327	2,543,255	2,531,497	11,758	413,486	223,917	189,569
253 その他輸送用車輛	2,591	1,342	1,249	2,463	1,214	1,249	128	128	0
254 二輪自動車	56,986	55,186	1,800	13,330	11,722	1,608	43,656	43,464	192
255 自動車部品	306,812	101,383	205,429	152,252	54,090	98,162	154,560	47,293	107,267
256 その他輸送機械	162,297	14,224	148,073	75,140	8,312	66,828	87,157	5,912	81,245
261 産業機械	212,923	141,288	71,635	143,796	75,131	68,665	69,127	66,157	2,970
262 電気機械	403,962	71,321	332,641	315,580	26,334	289,246	88,382	44,987	43,395
263 測量・光学・医療用機械	8,162	2,158	6,004	7,152	1,148	6,004	1,010	1,010	0
264 事務用機器	12,239	58	12,181	8,098	58	8,040	4,141	0	4,141
265 その他機械	15,517	1,183	14,334	14,538	1,119	13,419	1,789	64	915
271 陶磁器	7,256	1,723	5,533	6,038	1,659	4,379	1,218	64	1,154
281 セメント	2,682	2,519	163	163	0	163	2,519	2,519	0
291 ガラス類	7,073	18	7,055	6,383	18	6,365	690	0	690
301 窯業品	53,358	14,016	39,342	26,085	2,334	23,751	27,273	11,682	15,591
311 重油	0	0	0	0	0	0	0	0	0
320 揮発油	237	0	237	237	0	237	0	0	0
321 その他の石油	1,004	0	1,004	952	0	952	52	0	52
322 LNG(液化天然ガス)	0	0	0	0	0	0	0	0	0
323 LPG(液化石油ガス)	0	0	0	0	0	0	0	0	0
324 その他石油製品	905	0	905	809	0	809	96	0	96
331 コークス	256	256	0	0	0	0	256	256	0
341 石炭製品	0	0	0	0	0	0	0	0	0
351 化学薬品	93,576	50,840	42,736	77,606	37,821	39,785	15,970	13,019	2,951
361 化学肥料	12,123	2,747	9,376	12,123	2,747	9,376	0	0	0
371 染料・顔料・合成樹脂・その他化学工業品	226,779	78,306	148,473	156,589	30,160	126,429	70,190	48,146	22,044
381 紙・パルプ	99,896	26,442	73,454	69,149	4,941	64,208	30,747	21,501	9,246
391 糸及び紡績半製品	27,846	3,386	24,460	27,585	3,386	24,199	261	0	261
401 その他繊維工業品	29,729	627	29,102	29,472	563	28,909	257	64	193
411 砂糖	36,960	224	36,736	36,382	224	36,158	578	0	578
421 製造食品	393,999	197,688	196,311	169,803	22,416	147,387	224,196	175,272	48,924
422 飲料	68,557	54,758	13,799	66,049	54,177	11,872	2,508	581	1,927
423 水	30,684	27,749	2,935	3,101	868	2,233	27,583	26,881	702
424 たばこ	8,182	6,471	1,711	494	96	398	7,688	6,375	1,313
425 その他食料工業品	19,595	544	19,051	10,150	416	9,734	9,445	128	9,317
431 がん具	2,789	0	2,789	2,775	0	2,775	14	0	14
441 衣服・身用品・はきもの	503,529	30,696	472,833	480,261	23,540	456,721	23,268	7,156	16,112
442 文房具・運動娯楽用品・楽器	30,647	3,176	27,471	29,699	2,785	26,914	948	391	557
443 家具・装飾品	531,100	7,903	523,197	513,117	7,515	505,602	17,983	388	17,595
444 その他日用品	355,875	162,337	193,538	175,868	8,699	167,169	180,007	153,638	26,369
451 ゴム製品	207,750	98,714	109,036	149,626	58,369	91,257	58,124	40,345	17,779
461 木製品	83,839	27,132	56,707	53,664	595	53,069	30,175	26,537	3,638
471 その他製造工業品	56,765	14,124	42,641	48,044	7,148	40,896	8,721	6,976	1,745
481 金属くず	8,398	5,654	2,744	6,434	5,526	908	1,964	128	1,836
491 再利用資材	206,809	205,180	1,629	195,115	194,163	952	11,694	11,017	677
501 動植物性製造飼肥料	203,028	19,323	183,705	110,362	2,211	108,151	92,666	17,112	75,554
511 廃棄物	0	0	0	0	0	0	0	0	0
512 廃土砂	0	0	0	0	0	0	0	0	0
521 輸送用容器	167,687	53,023	114,664	134,435	41,323	93,112	33,252	11,700	21,552
531 取合せ品	408,525	323,016	85,509	40,501	35,944	4,557	368,024	287,072	80,952
541 分類不能のもの	295,597	117,380	178,217	273,739	105,998	167,741	21,858	11,382	10,476
合 計	9,210,594	4,803,093	4,407,501	6,901,697	3,407,344	3,494,353	2,308,897	1,395,749	913,148

1-(9). 品種別取扱量【アイランドシティ】

(単位:トン)

品 種	合計	輸移出	輸移入	外貨計	輸出	輸入	内貨計	移出	移入
011 麦	4,769	0	4,769	4,681	0	4,681	88	0	88
021 米	2,804	0	2,804	2,594	0	2,594	210	0	210
022 とうもろこし	4,345	0	4,345	4,345	0	4,345	0	0	0
023 豆類	54,615	64	54,551	52,427	64	52,363	2,188	0	2,188
024 その他雑穀	2,458	23	2,435	2,458	23	2,435	0	0	0
031 野菜・果物	181,356	9,641	171,715	179,930	9,641	170,289	1,426	0	1,426
041 繭花	89	0	89	89	0	89	0	0	0
051 その他農産品	101,342	30,520	70,822	98,993	30,520	68,473	2,349	0	2,349
061 羊毛	1,788	128	1,660	1,788	128	1,660	0	0	0
071 その他畜産品	125,593	9,708	115,885	124,427	9,708	114,719	1,166	0	1,166
081 水産品	281,861	93,907	187,954	280,864	93,907	186,957	997	0	997
091 原木	25,510	686	24,824	25,384	686	24,698	126	0	126
092 製材	151,797	14,371	137,426	151,388	14,371	137,017	409	0	409
101 樹脂類	75,869	11,155	64,714	75,869	11,155	64,714	0	0	0
111 木材チップ	1,346	0	1,346	1,346	0	1,346	0	0	0
112 その他林産品	2,171	67	2,104	2,171	67	2,104	0	0	0
121 薪炭	13,563	2,149	11,414	12,684	2,149	10,535	879	0	879
131 石炭	13,491	1,779	11,712	13,491	1,779	11,712	0	0	0
141 鉄鉱石	13	13	0	13	13	0	0	0	0
151 金属鉱	3,329	1,440	1,889	3,329	1,440	1,889	0	0	0
161 砂利・砂	8,659	228	8,431	8,659	228	8,431	0	0	0
162 石材	19,420	903	18,517	19,420	903	18,517	0	0	0
171 原油	0	0	0	0	0	0	0	0	0
181 りん鉱石	62	0	62	62	0	62	0	0	0
191 石灰石	122	0	122	78	0	78	44	0	44
201 原塩	124	0	124	124	0	124	0	0	0
211 非金属鉱物	28,357	8,637	19,720	28,312	8,637	19,675	45	0	45
221 鉄鋼	14,237	4,627	9,610	14,237	4,627	9,610	0	0	0
222 鋼材	206,642	189,840	16,802	31,748	14,946	16,802	174,894	174,894	0
231 非鉄金属	48,909	11,866	37,043	48,884	11,860	37,024	25	6	19
241 金属製品	300,848	24,767	276,081	300,830	24,767	276,063	18	0	18
251 鉄道車輛	192	152	40	192	152	40	0	0	0
252 完成自動車	743,401	734,695	8,706	737,357	734,695	2,662	6,044	0	6,044
253 その他輸送用車輛	1,740	1,147	593	1,740	1,147	593	0	0	0
254 二輪自動車	84,524	72,877	11,647	84,478	72,877	11,601	46	0	46
255 自動車部品	640,588	314,007	326,581	592,996	314,007	278,989	47,592	0	47,592
256 その他輸送機械	78,119	8,554	69,565	77,475	7,910	69,565	644	644	0
261 産業機械	426,918	332,100	94,818	426,690	331,980	94,710	228	120	108
262 電気機械	401,083	64,339	336,744	400,178	64,299	335,879	905	40	865
263 測量・光学・医療用機械	14,845	9,221	5,624	14,814	9,221	5,593	31	0	31
264 事務用機器	11,056	455	10,601	11,056	455	10,601	0	0	0
265 その他機械	9,802	4,799	5,003	9,769	4,799	4,970	33	0	33
271 陶磁器	17,620	1,427	16,193	17,620	1,427	16,193	0	0	0
281 セメント	2,788	2,069	719	2,788	2,069	719	0	0	0
291 ガラス類	13,788	1,839	11,949	13,788	1,839	11,949	0	0	0
301 窯業品	57,747	15,547	42,200	57,747	15,547	42,200	0	0	0
311 重油	0	0	0	0	0	0	0	0	0
320 揮発油	75	0	75	75	0	75	0	0	0
321 その他の石油	2,419	237	2,182	2,419	237	2,182	0	0	0
322 LNG(液化天然ガス)	0	0	0	0	0	0	0	0	0
323 LPG(液化石油ガス)	492	0	492	492	0	492	0	0	0
324 その他石油製品	85	0	85	85	0	85	0	0	0
331 コークス	0	0	0	0	0	0	0	0	0
341 石炭製品	0	0	0	0	0	0	0	0	0
351 化学薬品	254,080	200,738	53,342	253,871	200,738	53,133	209	0	209
361 化学肥料	16,727	3,584	13,143	16,727	3,584	13,143	0	0	0
371 染料・顔料・合成樹脂・その他化学工業品	257,558	121,140	136,418	254,467	121,140	133,327	3,091	0	3,091
381 紙・パルプ	111,401	22,253	89,148	110,600	22,253	88,347	801	0	801
391 糸及び紡績半製品	22,893	4,016	18,877	22,893	4,016	18,877	0	0	0
401 その他繊維工業品	26,375	7,026	19,349	26,355	7,026	19,329	20	0	20
411 砂糖	3,281	278	3,003	3,257	278	2,979	24	0	24
421 製造食品	396,971	99,653	297,318	396,122	99,653	296,469	849	0	849
422 飲料	106,521	90,785	15,736	106,521	90,785	15,736	0	0	0
423 水	27,194	9,464	17,730	20,828	3,098	17,730	6,366	6,366	0
424 たばこ	1,552	633	919	1,552	633	919	0	0	0
425 その他食料工業品	69,203	525	68,678	67,323	525	66,798	1,880	0	1,880
431 がん具	17,056	320	16,736	17,056	320	16,736	0	0	0
441 衣服・身廻品・はきもの	636,112	70,976	565,136	636,093	70,976	565,117	19	0	19
442 文房具・運動娯楽用品・楽器	49,961	10,507	39,454	49,961	10,507	39,454	0	0	0
443 家具装備品	709,526	30,445	679,081	709,423	30,445	678,978	103	0	103
444 その他日用品	253,940	49,602	204,338	253,922	49,602	204,320	18	0	18
451 ゴム製品	1,485,688	1,363,236	122,452	1,484,026	1,363,236	120,790	1,662	0	1,662
461 木製品	191,575	3,307	188,268	191,575	3,307	188,268	0	0	0
471 その他製造工業品	48,042	16,780	31,262	48,042	16,780	31,262	0	0	0
481 金属くず	27,561	20,188	7,373	27,561	20,188	7,373	0	0	0
491 再利用資材	404,230	403,542	688	404,230	403,542	688	0	0	0
501 動植物性製造飼肥料	646,125	1,364	644,761	620,893	1,364	619,529	25,232	0	25,232
511 廃棄物	0	0	0	0	0	0	0	0	0
512 廃土砂	0	0	0	0	0	0	0	0	0
521 輸送用容器	157,039	62,042	94,997	155,493	62,042	93,451	1,546	0	1,546
531 取合せ品	152,933	141,492	11,441	69,986	58,884	11,102	82,947	82,608	339
541 分類不能のもの	467,781	170,525	297,256	437,023	170,525	266,498	30,758	0	30,758
合 計	10,724,096	4,884,405	5,839,691	10,328,184	4,619,727	5,708,457	395,912	264,678	131,234

1-(10). 品種別取扱量【西戸崎地区】

(単位:トン)

品 種	合計	輸移出	輸移入	外貨計	輸出	輸入	内貨計	移出	移入
農									
011 麦	0	0	0	0	0	0	0	0	0
021 米	0	0	0	0	0	0	0	0	0
022 とうもろこし	0	0	0	0	0	0	0	0	0
023 豆類	0	0	0	0	0	0	0	0	0
024 その他雑穀	0	0	0	0	0	0	0	0	0
031 野菜・果物	0	0	0	0	0	0	0	0	0
041 繭花	0	0	0	0	0	0	0	0	0
051 その他農産品	0	0	0	0	0	0	0	0	0
061 羊毛	0	0	0	0	0	0	0	0	0
071 その他畜産品	0	0	0	0	0	0	0	0	0
081 水産品	0	0	0	0	0	0	0	0	0
林									
091 原木	0	0	0	0	0	0	0	0	0
092 製材	0	0	0	0	0	0	0	0	0
101 樹脂類	0	0	0	0	0	0	0	0	0
111 木材チップ	0	0	0	0	0	0	0	0	0
112 その他林産品	0	0	0	0	0	0	0	0	0
121 薪炭	0	0	0	0	0	0	0	0	0
鉱									
131 石炭	0	0	0	0	0	0	0	0	0
141 鉄鉱石	0	0	0	0	0	0	0	0	0
151 金属鉱	0	0	0	0	0	0	0	0	0
161 砂利・砂	0	0	0	0	0	0	0	0	0
162 石材	0	0	0	0	0	0	0	0	0
171 原油	0	0	0	0	0	0	0	0	0
181 りん鉱石	0	0	0	0	0	0	0	0	0
191 石灰石	0	0	0	0	0	0	0	0	0
201 原塩	0	0	0	0	0	0	0	0	0
211 非金属鉱物	0	0	0	0	0	0	0	0	0
金									
221 鉄鋼	0	0	0	0	0	0	0	0	0
222 鋼材	0	0	0	0	0	0	0	0	0
231 非鉄金属	0	0	0	0	0	0	0	0	0
241 金属製品	0	0	0	0	0	0	0	0	0
251 鉄道車輛	0	0	0	0	0	0	0	0	0
252 完成自動車	0	0	0	0	0	0	0	0	0
253 その他輸送用車輛	0	0	0	0	0	0	0	0	0
254 二輪自動車	0	0	0	0	0	0	0	0	0
255 自動車部品	0	0	0	0	0	0	0	0	0
256 その他輸送機械	0	0	0	0	0	0	0	0	0
261 産業機械	0	0	0	0	0	0	0	0	0
262 電気機械	0	0	0	0	0	0	0	0	0
263 測量・光学・医療用機械	0	0	0	0	0	0	0	0	0
264 事務用機器	0	0	0	0	0	0	0	0	0
265 その他機械	0	0	0	0	0	0	0	0	0
化									
271 陶磁器	0	0	0	0	0	0	0	0	0
281 セメント	0	0	0	0	0	0	0	0	0
291 ガラス類	0	0	0	0	0	0	0	0	0
301 窯業品	0	0	0	0	0	0	0	0	0
311 重油	0	0	0	0	0	0	0	0	0
320 揮発油	247,650	0	247,650	870	0	870	246,780	0	246,780
321 その他の石油	469,195	4,000	465,195	0	0	0	469,195	4,000	465,195
322 LNG(液化天然ガス)	0	0	0	0	0	0	0	0	0
323 LPG(液化石油ガス)	0	0	0	0	0	0	0	0	0
324 その他石油製品	0	0	0	0	0	0	0	0	0
331 コークス	0	0	0	0	0	0	0	0	0
341 石炭製品	0	0	0	0	0	0	0	0	0
351 化学薬品	0	0	0	0	0	0	0	0	0
361 化学肥料	0	0	0	0	0	0	0	0	0
371 染料・顔料・合成樹脂・その他化学工業品	0	0	0	0	0	0	0	0	0
381 紙・パルプ	0	0	0	0	0	0	0	0	0
391 糸及び紡績半製品	0	0	0	0	0	0	0	0	0
401 その他繊維工業品	0	0	0	0	0	0	0	0	0
411 砂糖	0	0	0	0	0	0	0	0	0
421 製造食品	0	0	0	0	0	0	0	0	0
422 飲料	0	0	0	0	0	0	0	0	0
423 水	0	0	0	0	0	0	0	0	0
424 たばこ	0	0	0	0	0	0	0	0	0
425 その他食料工業品	0	0	0	0	0	0	0	0	0
雑									
431 がん具	0	0	0	0	0	0	0	0	0
441 衣服・身用品・はきもの	0	0	0	0	0	0	0	0	0
442 文房具・運動娯楽用品・楽器	0	0	0	0	0	0	0	0	0
443 家具装備品	0	0	0	0	0	0	0	0	0
444 その他日用品	0	0	0	0	0	0	0	0	0
451 ゴム製品	0	0	0	0	0	0	0	0	0
461 木製品	0	0	0	0	0	0	0	0	0
471 その他製造工業品	0	0	0	0	0	0	0	0	0
481 金属くず	0	0	0	0	0	0	0	0	0
491 再利用資材	0	0	0	0	0	0	0	0	0
501 動植物性製造飼肥料	0	0	0	0	0	0	0	0	0
511 廃棄物	0	0	0	0	0	0	0	0	0
512 廃土砂	0	0	0	0	0	0	0	0	0
521 輸送用容器	0	0	0	0	0	0	0	0	0
531 取合せ品	0	0	0	0	0	0	0	0	0
541 分類不能のもの	0	0	0	0	0	0	0	0	0
合 計	716,845	4,000	712,845	870	0	870	715,975	4,000	711,975

2. 本船荷役及びけい留状況

けい留施設名	けい留状況			荷役船		経岸貨物		主な取扱品種	
	隻数	総トン数	けい留時間	隻数	総トン数	積	揚	積	揚
総計	8,695	82,523,169	109331:11	7,060	47,217,236	11,320,629	20,149,538		
荒津地区	1,515	2,107,926	5552:15	1,193	1,717,460	0	2,871,117		
荒津専用ドルフィン・栈橋	1,492	2,090,086	5464:10	1,170	1,699,620	0	2,858,187	-----	揮発油
荒津北物揚場	23	17,840	88:05	23	17,840	0	12,930	-----	その他石油製品
博多漁港区域	0	0	0:00	0	0	0	0		
福岡船溜	0	0	0:00	0	0	0	0	-----	
鮮魚市場	0	0	0:00	0	0	0	0	-----	
長浜東物揚場	0	0	0:00	0	0	0	0	-----	
須崎ふ頭	692	3,273,095	16487:14	459	2,256,306	9,419	604,942		
那の津西-5.5m岸壁	0	0	0:00	0	0	0	0	-----	
那の津南-5.5m岸壁	0	0	0:00	0	0	0	0	-----	
須崎ふ頭西物揚場	36	27,302	1130:45	0	0	0	0	-----	
須崎ふ頭北1号物揚場	2	1,998	27:40	0	0	0	0	-----	
須崎ふ頭西-5.5m岸壁	109	128,505	2352:45	0	0	0	0	-----	
須崎ふ頭西-7.5m岸壁	395	428,001	5998:25	354	383,382	9,419	7,546	取合せ品	取合せ品
須崎ふ頭北護岸	40	51,771	599:54	35	42,945	0	42,840	-----	砂利・砂
須崎ふ頭東-12.0m岸壁	104	2,587,973	6240:35	66	1,801,050	0	545,499	-----	麦
須崎ふ頭-7.5m岸壁	6	47,545	137:10	4	28,929	0	9,057	-----	木製品
須崎ふ頭東物揚場	0	0	0:00	0	0	0	0	-----	
那の津北2号物揚場	0	0	0:00	0	0	0	0	-----	
博多ふ頭	0	0	0:00	0	0	0	0		
博多ふ頭-5.5m岸壁	0	0	0:00	0	0	0	0	-----	
博多ふ頭東岸壁	0	0	0:00	0	0	0	0	-----	
博多ふ頭東物揚場	0	0	0:00	0	0	0	0	-----	
博多ふ頭浮さん橋	0	0	0:00	0	0	0	0	-----	
博多ふ頭浮さん橋(ドックバース)	0	0	0:00	0	0	0	0	-----	
博多ふ頭浮さん橋	0	0	0:00	0	0	0	0	-----	
中央ふ頭	708	30,599,356	11106:30	310	3,304,451	121,090	427,101		
中央ふ頭西物揚場	0	0	0:00	0	0	0	0	-----	
中央ふ頭西-5.5m岸壁	0	0	0:00	0	0	0	0	-----	
中央ふ頭西-7.5m岸壁	24	56,308	1352:55	0	0	0	0	-----	
中央ふ頭西-9.0m岸壁	349	3,747,848	2198:00	308	3,302,506	121,090	427,099	完成自動車	完成自動車
中央ふ頭西-10.0m岸壁	232	26,365,738	2575:20	0	0	0	0	-----	
中央ふ頭北-5.5m岸壁先端部	0	0	0:00	0	0	0	0	-----	
中央ふ頭東-7.5m岸壁	93	416,041	4275:35	2	1,945	0	2	-----	廃棄物
中央ふ頭東-6.5m岸壁	10	13,421	704:40	0	0	0	0	-----	
中央ふ頭東物揚場	0	0	0:00	0	0	0	0	-----	
中央ふ頭浮栈橋	0	0	0:00	0	0	0	0	-----	
東浜ふ頭	1,114	2,005,857	19821:23	1,001	1,777,613	4,000	2,462,038		
東浜ふ頭西-4.5m岸壁	2	2,080	66:05	0	0	0	0	-----	
東浜ふ頭西-5.5m岸壁	0	0	0:00	0	0	0	0	-----	
東浜ふ頭東-4.5m岸壁	0	0	0:00	0	0	0	0	-----	
東浜専用ドルフィン・栈橋	0	0	0:00	0	0	0	0	-----	
東浜新ふ頭西-5.5m岸壁	0	0	0:00	0	0	0	0	-----	
東浜ふ頭西-5.5mC・D岸壁	123	253,357	2818:32	80	158,069	4,000	181,625	砂利・砂	砂利・砂
東浜ふ頭北-7.5m岸壁	347	870,022	9051:54	301	782,104	0	721,360	-----	セメント
東浜ふ頭東-7.5m岸壁	320	534,544	6782:02	300	493,084	0	1,123,932	-----	砂利・砂
東浜新ふ頭東護岸	0	0	0:00	0	0	0	0	-----	
東浜専用ドルフィン・栈橋2	322	345,854	1102:50	320	344,356	0	435,121	-----	その他の石油
東浜専用ドルフィン・栈橋3	0	0	0:00	0	0	0	0	-----	

2. 本船荷役及びけい留状況

けい留施設名	けい留状況			荷役船		経岸貨物		主な取扱品種	
	隻数	総トン数	けい留時間	隻数	総トン数	積	揚	積	揚
箱崎ふ頭	1,035	10,927,277	23385:29	653	6,286,448	1,789,921	3,160,215		
箱崎ふ頭1号物揚場	0	0	0:00	0	0	0	0		
箱崎ふ頭西-7.5m岸壁	19	23,364	374:50	1	1,478	642	0	鋼材	
箱崎ふ頭-10.0m岸壁	104	756,772	1947:55	91	670,314	0	213,201		野菜・果物
箱崎ふ頭-12.0m岸壁	100	2,915,587	2056:45	58	930,368	83,068	40,530	完成自動車	木製品
箱崎ふ頭北-7.5m1号岸壁	404	4,016,636	6697:55	242	2,416,519	1,613,612	2,125,590	その他輸送機械	完成自動車
箱崎ふ頭北-7.5m2号岸壁	172	443,029	1885:30	138	405,540	0	205,855		完成自動車
箱崎ふ頭北1号護岸	0	0	0:00	0	0	0	0		
箱崎ふ頭-12.0m3号岸壁	73	1,569,013	3316:10	51	1,045,511	0	337,148		麦
箱崎ふ頭-12.0m2号岸壁	63	1,032,840	2959:35	44	726,843	0	237,321		麦
箱崎ふ頭北2号護岸	0	0	0:00	0	0	0	0		
箱崎ふ頭-10.0m木材岸壁	39	110,876	2536:10	28	89,875	92,599	570	金属くず	木製品
箱崎ふ頭(木材港)北-10.0m岸壁	16	28,350	426:25	0	0	0	0		
木材港-10.0m係船杭	45	30,810	1184:14	0	0	0	0		
香椎PP	1,696	14,532,960	16903:30	1,572	13,297,433	4,542,906	4,165,141		
香椎PP-7.5m岸壁	344	4,225,271	6436:30	242	3,047,811	2,483,016	15,420	完成自動車	完成自動車
香椎PP-13.0m岸壁	831	6,380,213	6086:50	831	6,380,213	1,056,697	3,656,647	再利用資材	家具装備品
香椎PP-11.0m岸壁	109	874,322	1226:50	100	839,280	60	116,263	取合せ品	野菜・果物
香椎PP北-7.5m岸壁	412	3,053,154	3153:20	399	3,030,129	1,003,133	376,811	取合せ品	完成自動車
香椎PP取付先端護岸	0	0	0:00	0	0	0	0		
アイランドシティ	1,610	18,579,489	15182:50	1,554	18,174,450	4,849,293	5,766,209		
アイランドシティ-7.5m岸壁1号岸壁	173	332,297	1436:40	163	320,417	63,204	0	取合せ品	
アイランドシティ-7.5m岸壁2号岸壁	149	152,881	4070:30	135	126,918	166,362	0	鋼材	
アイランドシティ-11.0m岸壁	112	2,107,224	1430:10	84	1,744,754	250,297	6,059	完成自動車	砂利・砂
アイランドシティ-14.0m岸壁	610	6,081,850	3958:45	606	6,077,124	1,519,491	2,646,010	ゴム製品	衣服・身廻品・はきもの
アイランドシティ-15.0m岸壁	566	9,905,237	4286:45	566	9,905,237	2,849,939	3,114,140	ゴム製品	家具装備品
西戸崎地区	319	406,828	886:10	318	403,075	4,000	692,775		
西戸崎専用ドルフィン・栈橋	319	406,828	886:10	318	403,075	4,000	692,775	その他の石油	その他の石油
西戸崎浮さん橋	0	0	0:00	0	0	0	0		
姪浜地区	0	0	0:00	0	0	0	0		
姪浜地区西1号護岸	0	0	0:00	0	0	0	0		
シーサイドもち地区	0	0	0:00	0	0	0	0		
シーサイドもち栈橋	0	0	0:00	0	0	0	0		
錨泊地	10	115,986	225:20	0	0	0	0		
錨泊地	10	115,986	225:20	0	0	0	0		
錨泊地(西福岡マリーナ)	0	0	0:00	0	0	0	0		
錨泊地(造船所)	0	0	0:00	0	0	0	0		

第 6 章 船舶乗降人員

1. 年次推移表

(単位:人、%)

年次	総計			外国航路			内国航路		
	計	乗込人員	上陸人員	計	乗込人員	上陸人員	計	乗込人員	上陸人員
昭和 27年 (1952年)	765,293	382,632	382,661	0	0	0	765,293	382,632	382,661
37年 (1962年)	1,559,866	773,004	786,862	0	0	0	1,559,866	773,004	786,862
38年 (1963年)	1,569,836	786,631	783,205	0	0	0	1,569,836	786,631	783,205
39年 (1964年)	1,170,227	587,131	583,096	0	0	0	1,170,227	587,131	583,096
40年 (1965年)	1,116,051	563,211	552,840	0	0	0	1,116,051	563,211	552,840
41年 (1966年)	1,184,115	599,575	584,540	0	0	0	1,184,115	599,575	584,540
42年 (1967年)	1,240,798	632,493	608,305	0	0	0	1,240,798	632,493	608,305
43年 (1968年)	1,255,849	625,006	630,843	0	0	0	1,255,849	625,006	630,843
44年 (1969年)	1,270,324	636,549	633,775	0	0	0	1,270,324	636,549	633,775
45年 (1970年)	1,499,103	765,754	733,349	0	0	0	1,499,103	765,754	733,349
46年 (1971年)	1,238,844	618,648	620,196	0	0	0	1,238,844	618,648	620,196
47年 (1972年)	1,231,779	627,148	604,631	0	0	0	1,231,779	627,148	604,631
48年 (1973年)	1,441,584	737,852	703,732	0	0	0	1,441,584	737,852	703,732
49年 (1974年)	1,513,126	762,340	750,786	0	0	0	1,513,126	762,340	750,786
50年 (1975年)	1,557,671	785,342	772,329	0	0	0	1,557,671	785,342	772,329
51年 (1976年)	1,419,360	706,153	713,207	0	0	0	1,419,360	706,153	713,207
52年 (1977年)	1,430,076	716,407	713,669	0	0	0	1,430,076	716,407	713,669
53年 (1978年)	1,371,357	694,382	676,975	0	0	0	1,371,357	694,382	676,975
54年 (1979年)	1,416,375	715,481	700,894	0	0	0	1,416,375	715,481	700,894
55年 (1980年)	1,421,099	712,937	708,162	0	0	0	1,421,099	712,937	708,162
56年 (1981年)	1,339,103	675,093	664,010	0	0	0	1,339,103	675,093	664,010
57年 (1982年)	1,407,863	706,492	701,371	0	0	0	1,407,863	706,492	701,371
58年 (1983年)	1,438,956	726,102	712,854	0	0	0	1,438,956	726,102	712,854
59年 (1984年)	1,423,529	721,994	701,535	0	0	0	1,423,529	721,994	701,535
60年 (1985年)	1,343,027	683,223	659,804	0	0	0	1,343,027	683,223	659,804
61年 (1986年)	1,336,889	681,418	655,471	0	0	0	1,336,889	681,418	655,471
62年 (1987年)	1,277,692	653,874	623,818	0	0	0	1,277,692	653,874	623,818
63年 (1988年)	1,269,753	645,474	624,279	0	0	0	1,269,753	645,474	624,279
平成 元年 (1989年)	1,278,503	658,173	620,330	0	0	0	1,278,503	658,173	620,330
2年 (1990年)	1,383,950	705,727	678,223	11,249	5,436	5,813	1,372,701	700,291	672,410
3年 (1991年)	1,543,658	802,758	740,900	75,752	37,532	38,220	1,467,906	765,226	702,680
4年 (1992年)	1,579,538	807,777	771,761	79,975	40,043	39,932	1,499,563	767,734	731,829
5年 (1993年)	1,678,802	862,188	816,614	100,372	51,608	48,764	1,578,430	810,580	767,850
6年 (1994年)	1,638,214	844,328	793,886	134,090	69,815	64,275	1,504,124	774,513	729,611
7年 (1995年)	1,647,865	848,623	799,242	159,239	83,034	76,205	1,488,626	765,589	723,037
8年 (1996年)	1,734,938	892,093	842,845	174,821	89,459	85,362	1,560,117	802,634	757,483
9年 (1997年)	1,768,094	909,059	859,035	201,808	102,056	99,752	1,566,286	807,003	759,283
10年 (1998年)	1,731,832	892,708	839,124	202,017	102,923	99,094	1,529,815	789,785	740,030
11年 (1999年)	1,815,514	929,639	885,875	272,259	138,620	133,639	1,543,255	791,019	752,236
12年 (2000年)	1,976,487	1,012,952	963,535	401,118	202,930	198,188	1,575,369	810,022	765,347
13年 (2001年)	2,026,047	1,033,005	993,042	462,982	231,989	230,993	1,563,065	801,016	762,049
14年 (2002年)	1,973,794	1,006,414	967,380	489,683	246,684	242,999	1,484,111	759,730	724,381
15年 (2003年)	1,794,193	916,870	877,323	506,739	255,561	251,178	1,287,454	661,309	626,145
16年 (2004年)	2,023,120	1,031,367	991,753	660,041	331,465	328,576	1,363,079	699,902	663,177
17年 (2005年)	1,957,829	996,631	961,198	677,385	338,122	339,263	1,280,444	658,509	621,935
18年 (2006年)	2,008,265	1,020,014	988,251	751,688	376,251	375,437	1,256,577	643,763	612,814
19年 (2007年)	2,121,093	1,077,136	1,043,957	843,654	420,840	422,814	1,277,439	656,296	621,143
20年 (2008年)	2,087,131	1,064,780	1,022,351	845,231	423,957	421,274	1,241,900	640,823	601,077
21年 (2009年)	1,748,045	890,102	857,943	636,269	317,794	318,475	1,111,776	572,308	539,468
22年 (2010年)	1,994,140	1,014,290	979,850	872,892	437,139	435,753	1,121,248	577,151	544,097
23年 (2011年)	1,753,606	894,873	858,733	664,428	334,846	329,582	1,089,178	560,027	529,151
24年 (2012年)	1,961,717	995,667	966,050	845,580	421,370	424,210	1,116,137	574,297	541,840
25年 (2013年)	1,780,207	903,591	876,616	633,350	313,965	319,385	1,146,857	589,626	557,231
26年 (2014年)	1,967,927	998,541	969,386	866,343	431,226	435,117	1,101,584	567,315	534,269
27年 (2015年)	2,743,019	1,385,547	1,357,472	1,607,290	801,337	805,953	1,135,729	584,210	551,519
28年 (2016年)	3,249,241	1,636,212	1,613,029	2,120,035	1,057,442	1,062,593	1,129,206	578,770	550,436
29年 (2017年)	3,245,514	1,636,975	1,608,539	2,090,345	1,042,757	1,047,588	1,155,169	594,218	560,951
30年 (2018年)	3,137,545	1,582,811	1,554,734	1,968,427	981,314	987,113	1,169,118	601,497	567,621
(前年比)	96.7%	96.7%	96.7%	94.2%	94.1%	94.2%	101.2%	101.2%	101.2%

2. 航路別表

(単位:人)

航路乗降別		計	1月	2月	3月	4月	5月	6月	7月	8月	9月	10月	11月	12月
合計	乗込	1,582,811	118,289	115,885	96,335	138,575	126,614	147,636	153,977	162,621	150,327	131,917	119,398	121,237
	上陸	1,554,734	123,386	113,566	93,168	133,553	126,704	147,464	151,575	160,003	148,067	128,112	117,002	112,134
	計	3,137,545	241,675	229,451	189,503	272,128	253,318	295,100	305,552	322,624	298,394	260,029	236,400	233,371
外国航路計	乗込	981,314	83,366	84,246	50,772	89,396	73,212	102,737	94,886	80,110	102,059	77,025	69,993	73,512
	上陸	987,113	84,998	83,942	50,688	89,636	74,479	104,435	95,384	80,208	101,900	77,941	70,492	73,010
	計	1,968,427	168,364	168,188	101,460	179,032	147,691	207,172	190,270	160,318	203,959	154,966	140,485	146,522
韓国	乗込	180,756	20,309	19,375	16,527	17,087	12,836	11,602	12,558	16,678	13,803	11,798	13,353	14,830
	上陸	186,114	21,524	19,144	16,413	17,311	14,073	12,431	13,601	16,555	13,592	12,896	13,833	14,741
	計	366,870	41,833	38,519	32,940	34,398	26,909	24,033	26,159	33,233	27,395	24,694	27,186	29,571
不定期	乗込	800,558	63,057	64,871	34,245	72,309	60,376	91,135	82,328	63,432	88,256	65,227	56,640	58,682
	上陸	800,999	63,474	64,798	34,275	72,325	60,406	92,004	81,783	63,653	88,308	65,045	56,659	58,269
	計	1,601,557	126,531	129,669	68,520	144,634	120,782	183,139	164,111	127,085	176,564	130,272	113,299	116,951
内国航路計	乗込	601,497	34,923	31,639	45,563	49,179	53,402	44,899	59,091	82,511	48,268	54,892	49,405	47,725
	上陸	567,621	38,388	29,624	42,480	43,917	52,225	43,029	56,191	79,795	46,167	50,171	46,510	39,124
	計	1,169,118	73,311	61,263	88,043	93,096	105,627	87,928	115,282	162,306	94,435	105,063	95,915	86,849
宍岐・対馬	乗込	378,735	22,881	20,654	27,967	29,006	34,755	27,821	35,722	56,480	29,801	32,339	30,437	30,872
	上陸	373,383	27,754	20,282	27,719	27,782	34,968	27,740	34,878	56,153	29,600	31,558	29,908	25,041
	計	752,118	50,635	40,936	55,686	56,788	69,723	55,561	70,600	112,633	59,401	63,897	60,345	55,913
五島	乗込	49,743	3,023	2,922	3,940	3,826	3,111	3,599	4,948	7,191	4,449	4,058	4,296	4,380
	上陸	23,376	2,048	1,182	1,511	1,577	1,626	1,474	2,095	4,766	2,094	1,643	1,907	1,453
	計	73,119	5,071	4,104	5,451	5,403	4,737	5,073	7,043	11,957	6,543	5,701	6,203	5,833
玄界島 (市営渡船)	乗込	36,040	2,715	2,445	2,739	2,977	3,068	3,138	3,132	3,733	3,037	3,073	3,059	2,924
	上陸	36,548	2,905	2,483	2,714	3,035	3,188	3,178	3,138	3,717	3,035	3,149	3,143	2,863
	計	72,588	5,620	4,928	5,453	6,012	6,256	6,316	6,270	7,450	6,072	6,222	6,202	5,787
志賀島 (市営渡船)	乗込	87,224	4,706	4,834	6,887	9,158	8,511	6,574	9,947	10,014	5,845	8,228	7,197	5,323
	上陸	86,649	4,891	4,892	6,948	7,279	8,486	6,907	10,371	10,046	6,467	7,661	7,144	5,557
	計	173,873	9,597	9,726	13,835	16,437	16,997	13,481	20,318	20,060	12,312	15,889	14,341	10,880
小呂島 (市営渡船)	乗込	4,965	290	265	339	464	426	504	529	522	408	448	439	331
	上陸	4,921	295	266	351	452	426	465	520	542	414	444	431	315
	計	9,886	585	531	690	916	852	969	1,049	1,064	822	892	870	646
能古一周	乗込	38,197	495	519	3,237	2,938	3,531	2,824	3,770	4,571	4,314	4,126	3,977	3,895
	上陸	38,197	495	519	3,237	2,938	3,531	2,824	3,770	4,571	4,314	4,126	3,977	3,895
	計	76,394	990	1,038	6,474	5,876	7,062	5,648	7,540	9,142	8,628	8,252	7,954	7,790
不定期	乗込	6,593	813	0	454	810	0	439	1,043	0	414	2,620	0	0
	上陸	4,547	0	0	0	854	0	441	1,419	0	243	1,590	0	0
	計	11,140	813	0	454	1,664	0	880	2,462	0	657	4,210	0	0

第7章 フェリー航送車両

●港別／車種別表

(1) 移出

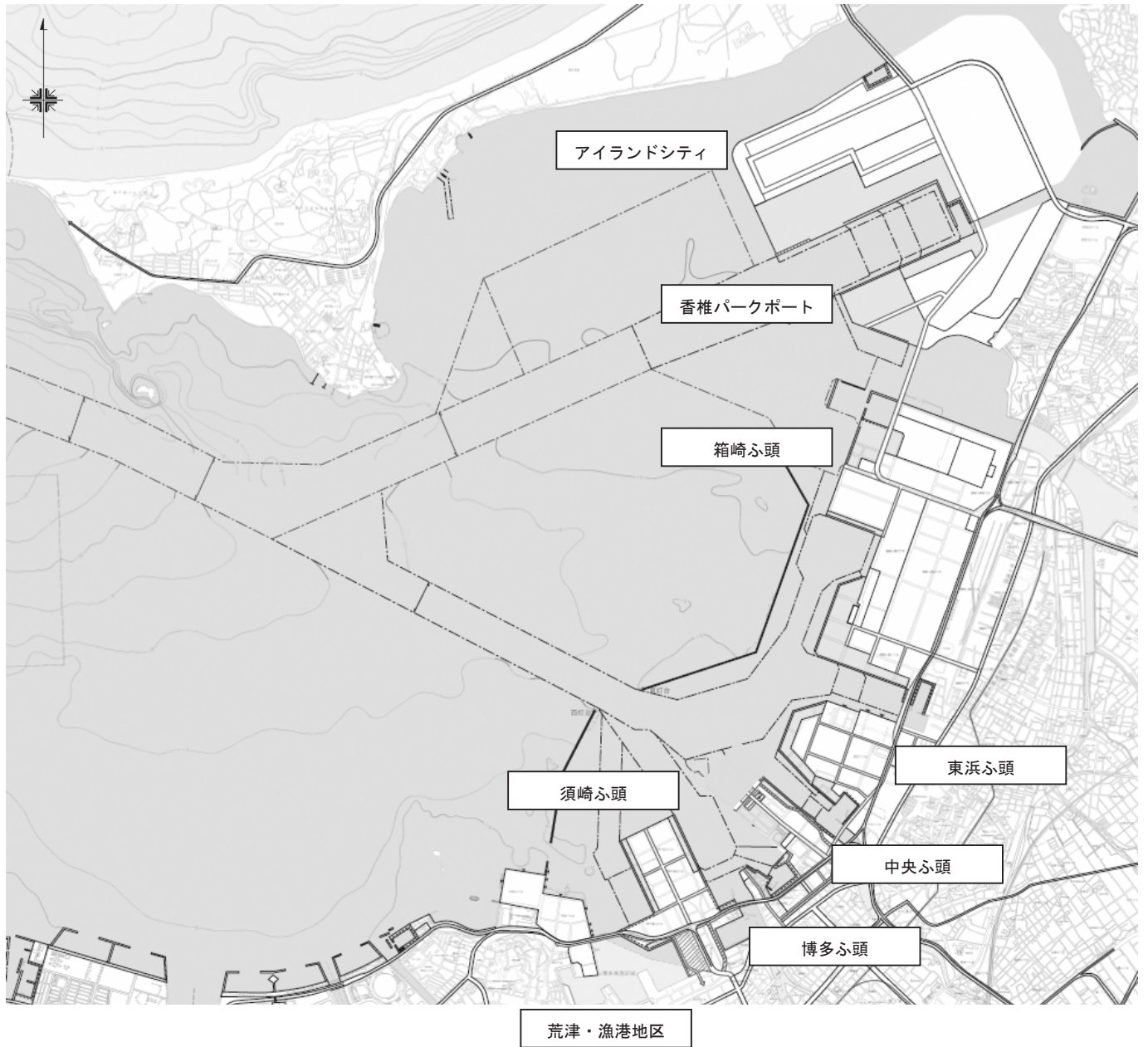
仕向港		車種	台数	換算 トン数	仕向港		車種	台数	換算 トン数
都道府県	港				都道府県	港			
総計		バス	40,090	1,348,095	長崎県	福江	バス	2,375	51,235
		(特大)	25	1,875			(特大)	0	0
		(大型)	10	500			(大型)	0	0
		(普通)	44	1,320			(普通)	0	0
		(小型)	0	0			(小型)	0	0
		トラック	21,415	1,040,810			トラック	832	39,640
		(特大)	6,492	454,440			(特大)	239	16,730
		(大型)	10,259	512,950			(大型)	322	16,100
		(普通)	1,339	40,170			(普通)	205	6,150
		(小型)	3,325	33,250			(小型)	66	660
		乗用車	16,893	140,515			乗用車	1,542	11,485
		(普通・小型)	11,210	112,100			(普通・小型)	755	7,550
(軽四輪)	5,683	28,415	(軽四輪)	787	3,935				
その他	1,703	163,075	その他	1	110				
(軽トラック)	231	1,155	(軽トラック)	0	0				
(トラック・トレーラー)	1,472	161,920	(トラック・トレーラー)	1	110				
長崎県	厳原	バス	16,835	582,260	長崎県	比田勝	バス	1,265	30,000
		(特大)	7	525			(特大)	2	60
		(大型)	2	100			(大型)	0	0
		(普通)	10	300			(普通)	2	60
		(小型)	0	0			(小型)	0	0
		トラック	10,309	478,730			トラック	583	24,870
		(特大)	2,256	157,920			(特大)	18	1,260
		(大型)	5,806	290,300			(大型)	394	19,700
		(普通)	402	12,060			(普通)	110	3,300
		(小型)	1,845	18,450			(小型)	61	610
		乗用車	6,010	54,025			乗用車	655	4,840
		(普通・小型)	4,795	47,950			(普通・小型)	313	3,130
(軽四輪)	1,215	6,075	(軽四輪)	342	1,710				
その他	497	48,580	その他	25	230				
(軽トラック)	58	290	(軽トラック)	24	120				
(トラック・トレーラー)	439	48,290	(トラック・トレーラー)	1	110				
長崎県	郷ノ浦	バス	8,706	250,770	長崎県	芦辺	バス	10,909	433,830
		(特大)	12	900			(特大)	16	790
		(大型)	6	300			(大型)	6	450
		(普通)	24	720			(大型)	2	100
		(小型)	0	0			(普通)	8	240
		(小型)	0	0			(小型)	0	0
		トラック	3,672	205,300			トラック	6,019	292,270
		(特大)	2,313	161,910			(特大)	1,666	116,620
		(大型)	588	29,400			(大型)	3,149	157,450
		(普通)	314	9,420			(普通)	308	9,240
		(小型)	457	4,570			(小型)	896	8,960
		乗用車	4,826	36,945			乗用車	3,860	33,220
(普通・小型)	2,563	25,630	(普通・小型)	2,784	27,840				
(軽四輪)	2,263	11,315	(軽四輪)	1,076	5,380				
その他	166	6,605	その他	1,014	107,550				
(軽トラック)	111	555	(軽トラック)	38	190				
(トラック・トレーラー)	55	6,050	(トラック・トレーラー)	976	107,360				

(2) 移入

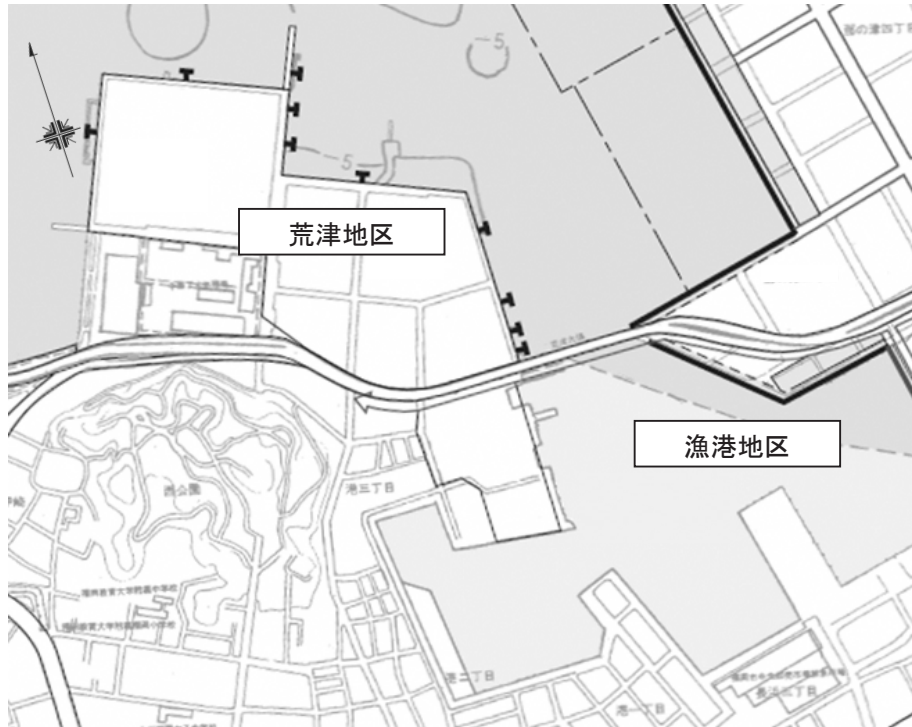
仕出港		車種	台数	換算 トン数	仕出港		車種	台数	換算 トン数
都道府県	港				都道府県	港			
総計		バス	35,855	1,254,240	長崎県	福江	バス	1,565	39,185
		(特大)	73	3,640			(特大)	0	0
		(大型)	30	2,250			(大型)	0	0
		(普通)	5	250			(普通)	0	0
		(小型)	38	1,140			(小型)	0	0
		トラック	21,025	1,053,570			トラック	653	31,950
		(特大)	7,182	502,740			(特大)	203	14,210
		(大型)	9,598	479,900			(大型)	257	12,850
		(普通)	1,424	42,720			(普通)	148	4,440
		(小型)	2,821	28,210			(小型)	45	450
		乗用車	13,841	115,800			乗用車	909	6,905
(普通・小型)	9,319	93,190	(普通・小型)	472	4,720				
(軽四輪)	4,522	22,610	(軽四輪)	437	2,185				
その他	916	81,230	その他	3	330				
(軽トラック)	186	930	(軽トラック)	0	0				
(トラック・トレーラー)	730	80,300	(トラック・トレーラー)	3	330				
長崎県	厳原	バス	15,450	564,285	長崎県	比田勝	バス	1,681	76,280
		(特大)	21	1,055			(特大)	2	60
		(大型)	9	675			(大型)	0	0
		(普通)	1	50			(普通)	0	0
		(小型)	11	330			(小型)	2	60
		(小型)	0	0			(小型)	0	0
		トラック	9,617	447,290			トラック	1,226	72,640
		(特大)	2,065	144,550			(特大)	731	51,170
		(大型)	5,439	271,950			(大型)	367	18,350
		(普通)	483	14,490			(普通)	92	2,760
		(小型)	1,630	16,300			(小型)	36	360
乗用車	5,125	46,145	乗用車	448	3,555				
(普通・小型)	4,104	41,040	(普通・小型)	263	2,630				
(軽四輪)	1,021	5,105	(軽四輪)	185	925				
その他	687	69,795	その他	5	25				
(軽トラック)	55	275	(軽トラック)	5	25				
(トラック・トレーラー)	632	69,520	(トラック・トレーラー)	0	0				
長崎県	郷ノ浦	バス	6,901	250,035	長崎県	芦辺	バス	10,258	324,455
		(特大)	15	765			(特大)	35	1,760
		(大型)	7	525			(大型)	14	1,050
		(普通)	0	0			(大型)	4	200
		(普通)	8	240			(普通)	17	510
		(小型)	0	0			(小型)	0	0
		トラック	3,743	220,610			トラック	5,786	281,080
		(特大)	2,545	178,150			(特大)	1,638	114,660
		(大型)	513	25,650			(大型)	3,022	151,100
		(普通)	498	14,940			(普通)	203	6,090
		(小型)	187	1,870			(小型)	923	9,230
乗用車	3,020	23,635	乗用車	4,339	35,560				
(普通・小型)	1,707	17,070	(普通・小型)	2,773	27,730				
(軽四輪)	1,313	6,565	(軽四輪)	1,566	7,830				
その他	123	5,025	その他	98	6,055				
(軽トラック)	81	405	(軽トラック)	45	225				
(トラック・トレーラー)	42	4,620	(トラック・トレーラー)	53	5,830				

【 参 考 资 料 】

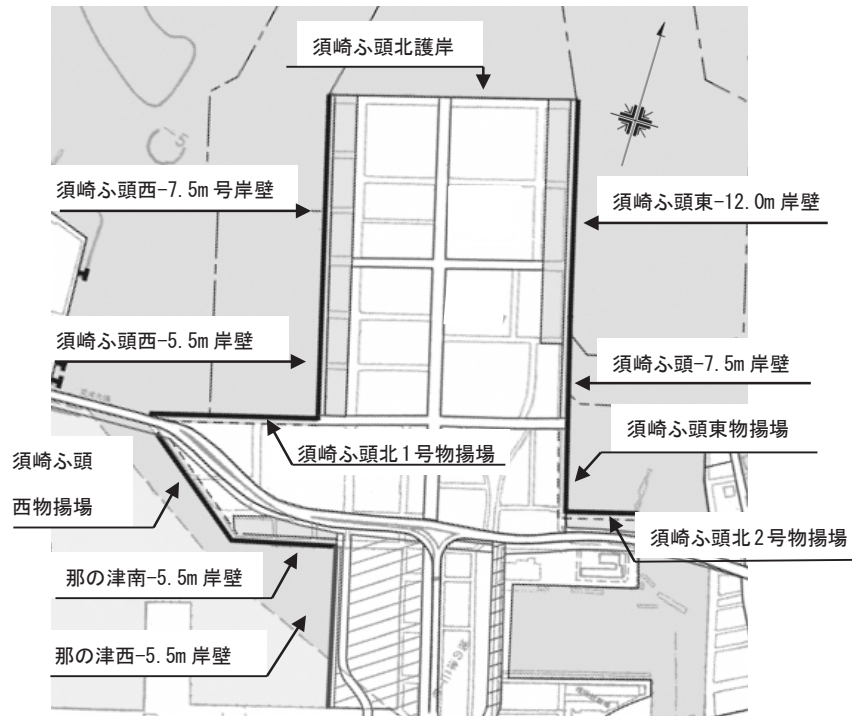
1. 博多港全図



荒津・漁港地区



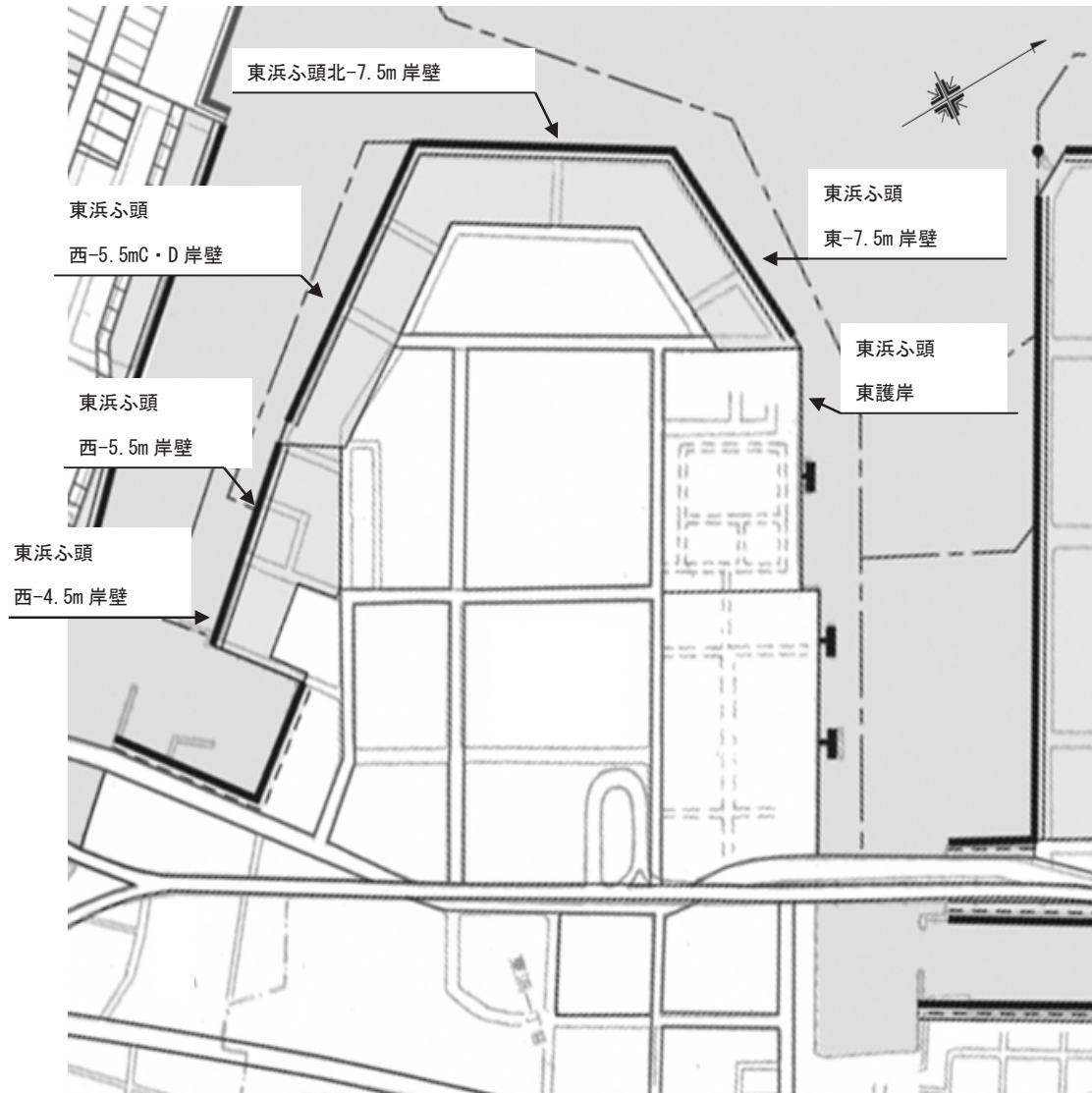
須崎ふ頭



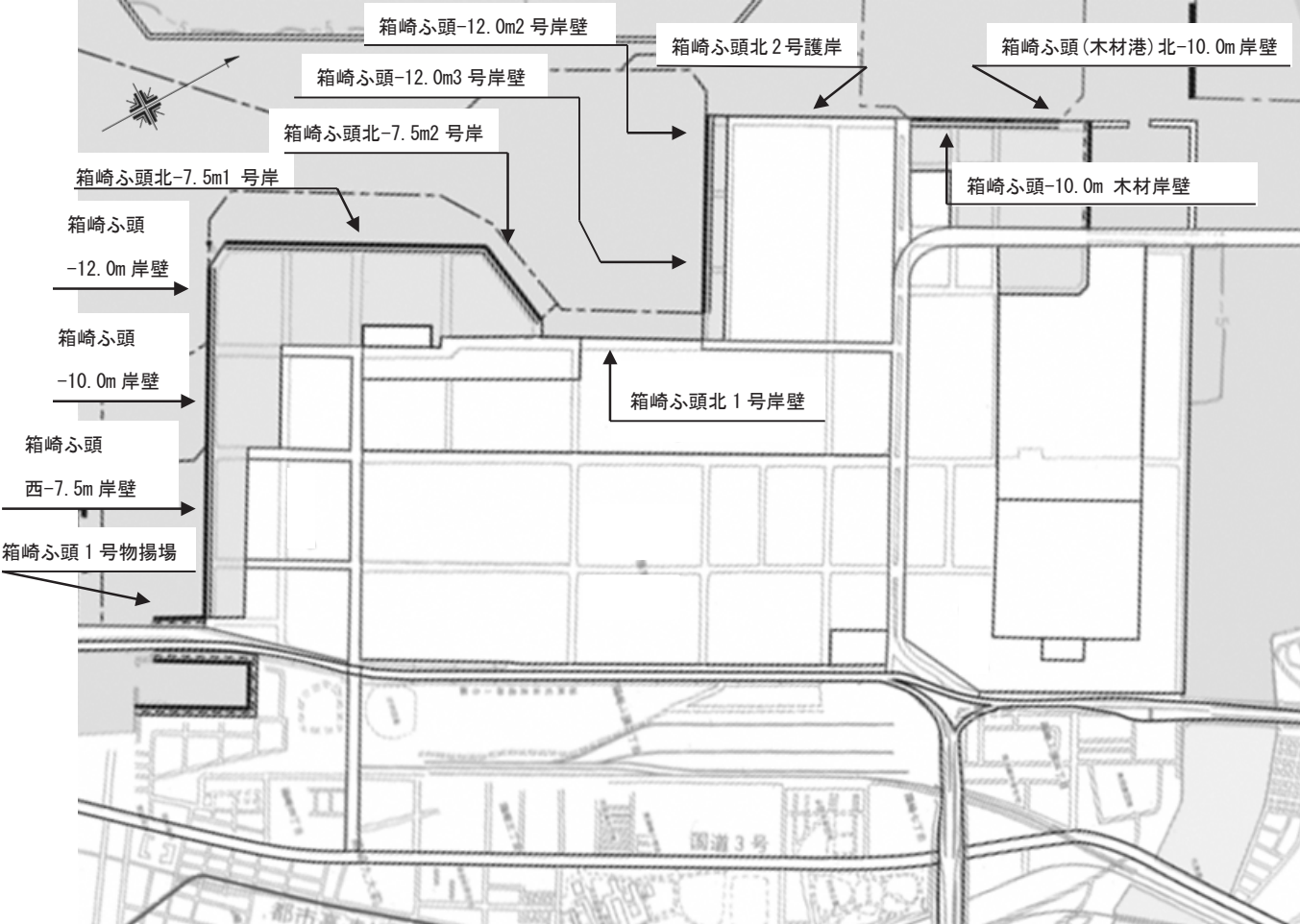
博多ふ頭・中央ふ頭



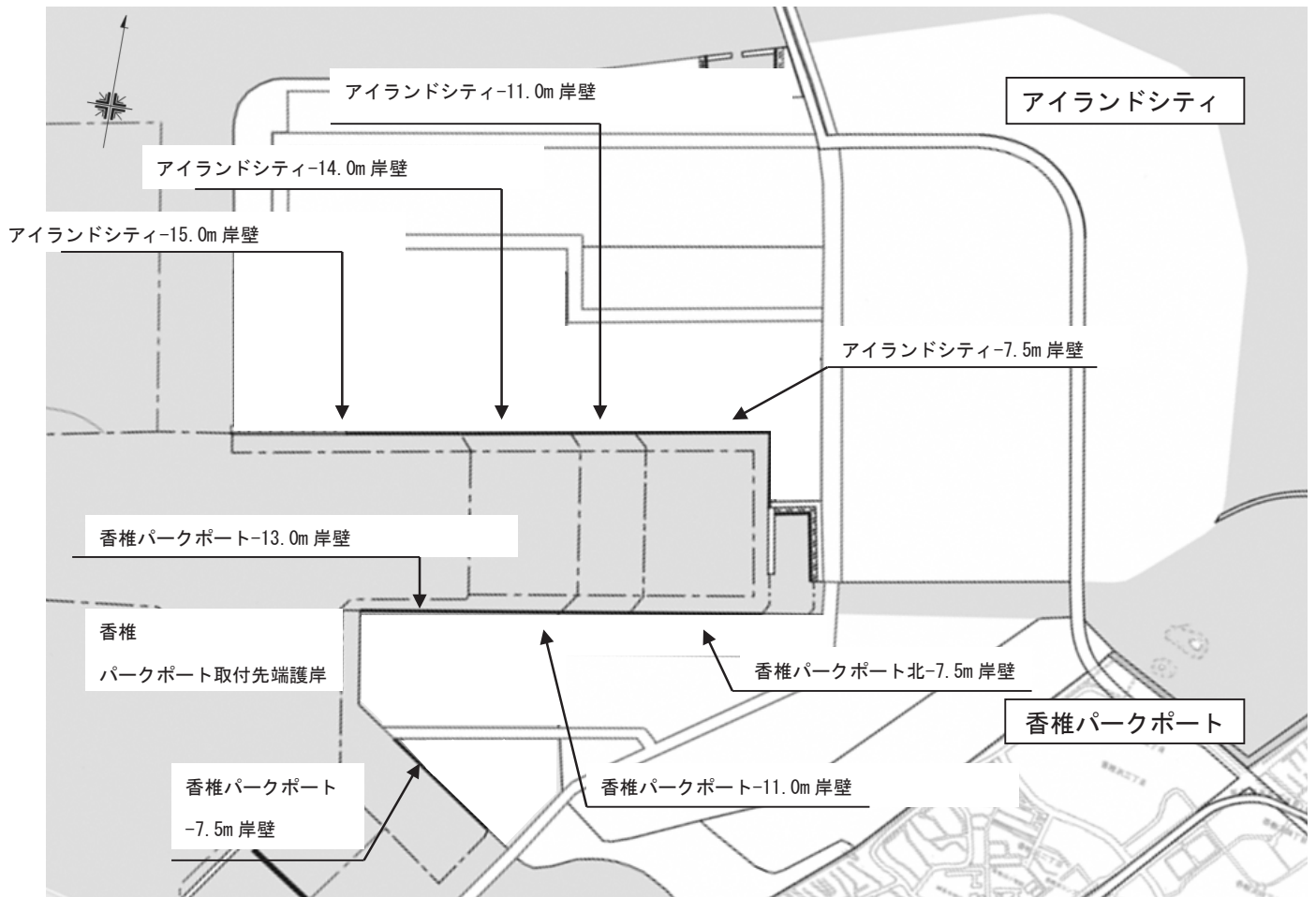
東浜ふ頭



箱崎ふ頭



香椎パークポート・アイランドシティ



2. 品種分類表(82分類表)

大分類	中分類	内容例示
(1) 農水産品	麦	11 大麦、裸麦、小麦、えん麦、ライ麦、精麦、メスリン、オート
	米	21 もみ、玄米、精米、砕精米
	とうもろこし	22 とうもろこし
	豆類	23 大豆、他の豆類
	その他雑穀	24 あわ、ひえ、もろこし(マイロ)、そば、カナリシード
	野菜・果物	31 いも類、野菜類、果物類、冷凍果実及び冷凍ナッツ
	綿花	41 綿花、ボンバックス綿、アスクレピアス綿
	その他農産品	51 工芸作物(繊維用作物など原料作物)、農産加工品、他の農産品
	羊毛	61 羊毛
	その他畜産品	71 鳥獣類、鳥獣肉、未加工乳、鶏卵、動物性粗繊維・原皮・原毛布、他の畜産品
	水産品	81 魚介類(生鮮、冷凍、塩蔵、乾燥)、他の水産品
(2) 林産品	原木	91 製材用丸太、足場用材、銘木原木
	製材	92 板類、ひき割り類、ひき角類、押角、耳付き材、銘木、床板、きりげた材
	樹脂類	101 生ゴム、天然樹脂、ラテックス、類似ゴム、生松脂、生漆、ラック
	木材チップ	111 木材チップ、木くず、木粉
	その他林産品	112 果樹、他の樹木、かん木、つる、苗木、花木、竹材
	薪炭	121 薪炭(しばまき、そだ)、木炭(黒炭、たどん、おがライト、加工木炭)
(3) 鉱産品	石炭	131 石炭(無煙炭、せん石、原料炭)
	鉄鉱石	141 鉄鉱石、砂鉄鉱、硫化鉄鉱
	金属鉱	151 非鉄鉱、他の金属(鉄マンガン鉱、マンガン鉱、クロム鉱、タングステン鉱など)
	砂利・砂	161 砂利、碎石、スラグ、パラスト、軽量骨材、砂(河砂、浜砂など)
	石材	162 建設用岩石(花崗岩、大理石)、基礎石材(割石、玉石)、石材製品(石碑など)
	原油	171 原油、瀝青油、天然揮発油、天然ガス、タールサンド
	りん鉱石	181 りん鉱石(グアノ、りん酸カリウム、りん酸アルミニウム)
	石灰石	191 セメント用石灰石、鉄鋼用石灰石、石灰石(大理石を除く。)
	原塩	201 岩塩、天日塩、にがり、かん水
	非金属鉱物	211 非金属鉱物(肥料原料用、陶磁器原料用、耐火材料、工芸用鉱物など)
(4) 金属機械工業品	鉄鋼	221 銑鉄、原鉄、鋳鉄品、鋼
	鋼材	222 形鋼、棒鋼、鋼板、帯鋼、鋼管
	非鉄金属	231 非鉄金属(地金、合金、伸銅品、電線、ケーブル、他の非鉄金属)
	金属製品	241 建設用金属製品、建築用金属製品、綿材製品、刃物工具、他の金属製品
	鉄道車両	251 機関車、電車、客車
	完成自動車	252 完成自動車、シャーシ
	その他輸送用車両	253 産業用運搬車、構内作業車、装甲車両など
	二輪自動車	254 オートバイ、モータ・スクータ、二輪車用側車
	自動車部品	255 自動車用機関(ガソリン機関、ディーゼル機関、電動機、部品)、車体
	その他輸送機械	256 自転車その他車両、船舶、飛行機、空シャーシー
	産業機械	261 エレベーター、破碎機、掘削機、農業用機械、冷凍機・空調装置、他の産業機械
	電気機械	262 変圧器、配電盤、コンピュータ、電動工具、半導体、ソーラーパネル
	測量・光学・医療用機械	263 測量機、計量器、望遠鏡、カメラ
	事務用機器	264 電子卓上計算機、複写機、ワードプロセッサ
	その他機械	265 自動販売機、消火装置、温水暖房装置

(5) 化学工業品	陶磁器	271	台所食卓用品、衛生用品
	セメント	281	ポルトランドセメント、高炉セメント、他のセメント
	ガラス類	291	板ガラス、ガラス製品、光ファイバー
	窯業品	301	れんが、セメント製品、コンクリート製品、石灰製品
	重油	311	A重油、B重油、C重油
	揮発油	320	ガソリン、ナフサ
	その他の石油	321	灯油、軽油、潤滑油、航空タービン燃料油
	LNG（液化天然ガス）	322	液化天然ガス
	LPG（液化石油ガス）	323	液化プロパンガス、液化ブタン
	その他石油製品	324	絶縁油、グリース、ワセリン
	コークス	331	コークス、半成コークス
	石炭製品	341	練炭、豆炭
	化学薬品	351	硫酸、塩酸、か性ソーダ、アンモニア、アセチレンガス
	化学肥料	361	硫酸アンモニウム、尿素、硫酸カリウム、化成肥料
	染料・塗料・合成樹脂・その他化学工業品	371	合成染料、有機顔料、ラッカー、合成ゴム、医薬品、火薬、接着剤、農薬
(6) 軽工業品	紙・パルプ	381	パルプ、紙
	糸及び紡績半製品	391	紡績半製品、糸、糸製品
	その他繊維工業品	401	織物、不織布、ひも
	砂糖	411	粗糖、氷砂糖、水あめ、ぶどう糖
	製造食品	421	肉製品、酪農製品、缶詰、菓子、調理冷凍食品、調味料
	飲料	422	清涼飲料、ビール、清酒
	水	423	飲料水、氷、雪
	たばこ	424	紙巻たばこ、葉巻たばこ
	その他食料工業品	425	食塩、化学調味料
	(7) 雑工業品	がん具	431
衣服・身廻品・はきもの		441	衣服、寝具、かばん、靴
文房具・運動娯楽用品・楽器		442	書籍・印刷物、文具・紙製品、レコード、楽器
家具装備品		443	家具、衛生暖房用品（業務用除く）、台所用品、食卓用品、美術品、骨董品
その他日用品		444	ろうそく、ヘアブラシ、ハンガー
ゴム製品		451	ゴムタイヤ、再生ゴム、ゴムバンド
木製品		461	単板、合板、プレハブ建築物、工業生産建築物、建築用ユニット
その他製造工業品		471	皮革製品、他に分類されない製造工業品（医療用品、農林水産器具、救命防災器具）
(8) 特殊品		金属くず	481
	再利用資材	491	古紙、紡績ウエスト、プラスチックスクラップ
	動植物性製造飼肥料	501	動・植物性製造肥料
	廃棄物	511	じんかい、ふん尿
	廃土砂	512	廃土砂、残土
	輸送用容器	521	金属製容器（ドラムかん、貯蔵タンク）、他の輸送用容器
	取合せ品	531	引越荷物、郵便物、小荷物、内外航船舶の小口混載貨物
(9) 分類不能のもの	分類不能のもの	541	分類不能のもの、工業用水など

博多港統計年報

令和元年9月発行

発行者 福岡市港湾空港局

編集 総務部 総務課
〒812-8620 福岡市博多区沖浜町12番1号
電話 092-282-7183

博多港ホームページ
<http://port-of-hakata.city.fukuoka.lg.jp/>

フェイスブック：ポートくんの博多港ぽーっと散歩
<https://www.facebook.com/Portkun>