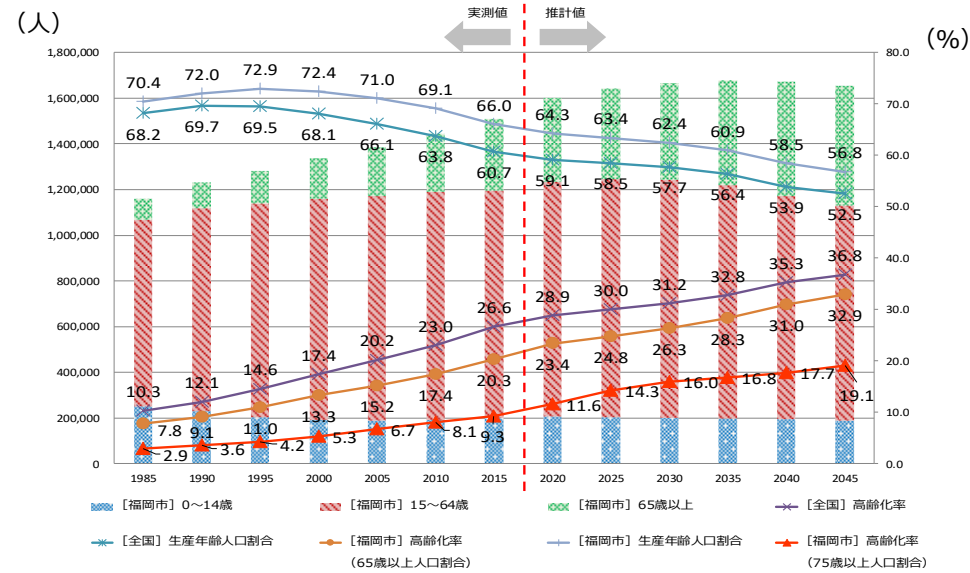


[全国・福岡市]人口構成の推移と将来推計(1985~2045)



総務省「平成27年国勢調査」、社会保障・人口問題研究所「日本の人口将来推計」、福岡市：福岡市の将来人口推計(平成24年)

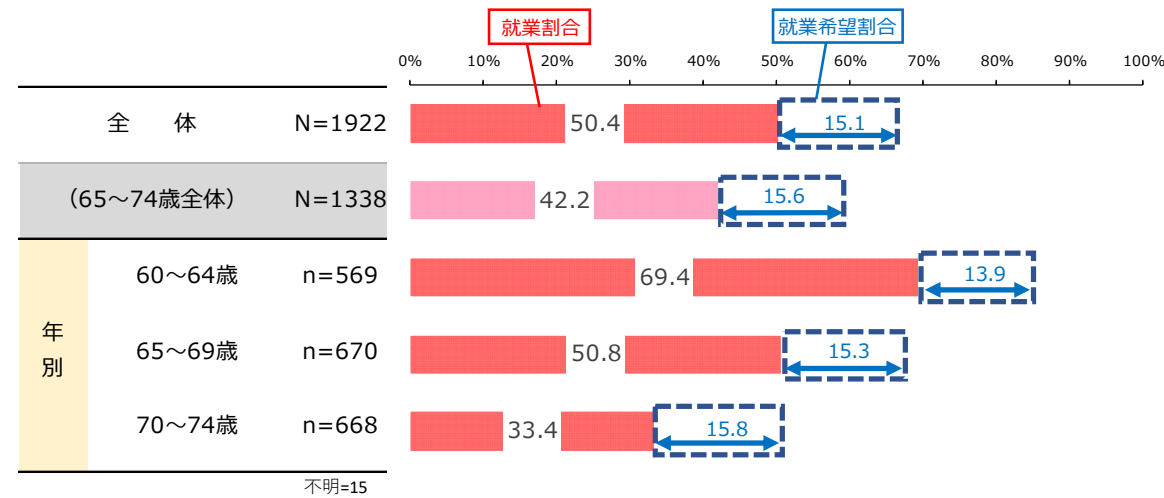
働きたい理由(複数回答)

| | | 生活のための収入が欲しい | 借金の返済のため | 小遣い程度の収入が欲しい | 健康のため | 生きがいを得たい | 社会貢献・社会とのつながり | 時間に余裕があるから | 家族などのすすめ | 生活のリズムや刺激を得るため | 職場で必要とされているため | その他 | 不明 | |
|----|--------|--------------|----------|--------------|-------|----------|---------------|------------|----------|----------------|---------------|------|-----|------|
| 全体 | n=1195 | 57.9 | 7.9 | 22.4 | 34.4 | 23.9 | 28.0 | 18.4 | 3.1 | 30.1 | 13.0 | 2.1 | 6.9 | |
| 年別 | 60~64歳 | n=454 | 66.7 | 9.6 | 17.4 | 30.7 | 24.3 | 30.0 | 16.5 | 4.1 | 30.7 | 12.2 | 1.5 | 4.8 |
| | 65~69歳 | n=416 | 56.5 | 8.6 | 25.6 | 37.6 | 23.0 | 30.1 | 19.4 | 2.9 | 32.5 | 14.8 | 2.9 | 5.7 |
| | 70~74歳 | n=314 | 45.2 | 4.1 | 24.5 | 35.7 | 24.2 | 22.0 | 19.4 | 1.6 | 25.8 | 11.5 | 1.9 | 11.5 |

不明=11

福岡市：就業に関する調査 (令和元年)

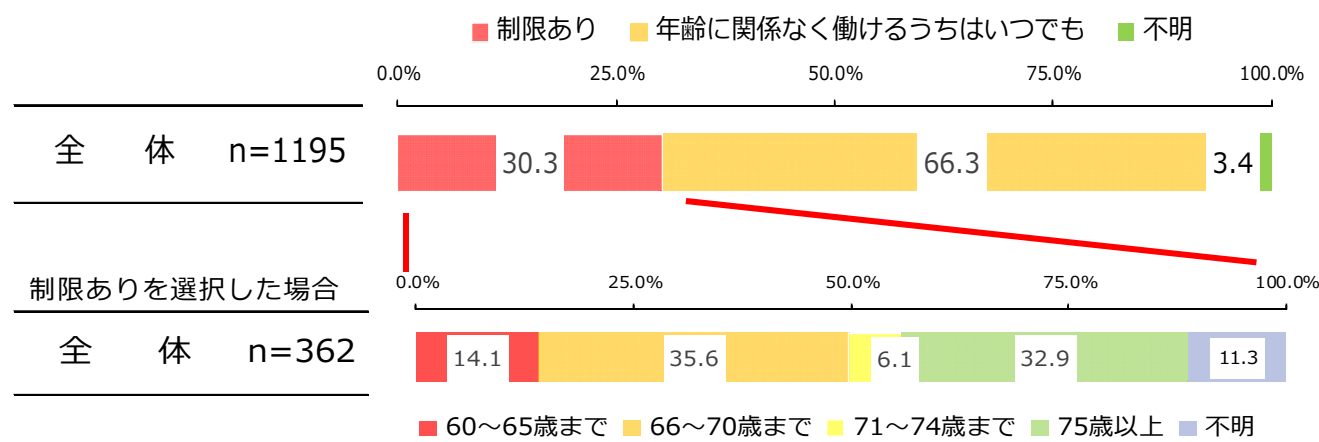
就業割合と就業希望割合



不明=15

福岡市：就業に関する調査 (令和元年)

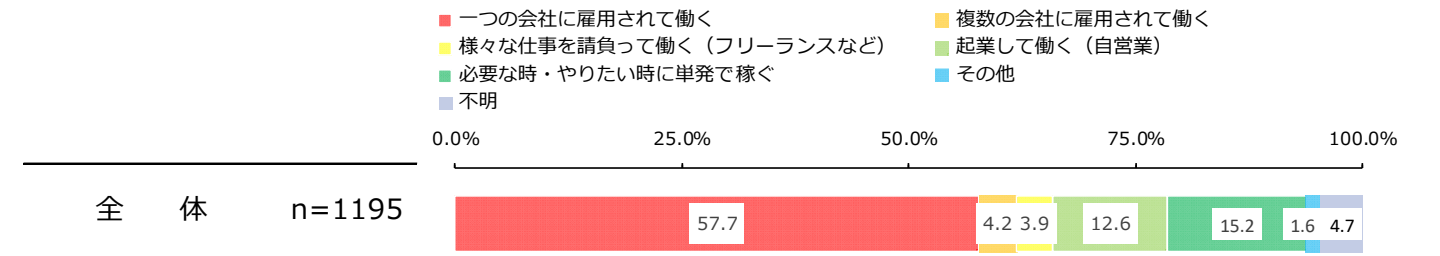
何歳まで働きたいか



60~65歳まで 66~70歳まで 71~74歳まで 75歳以上 不明

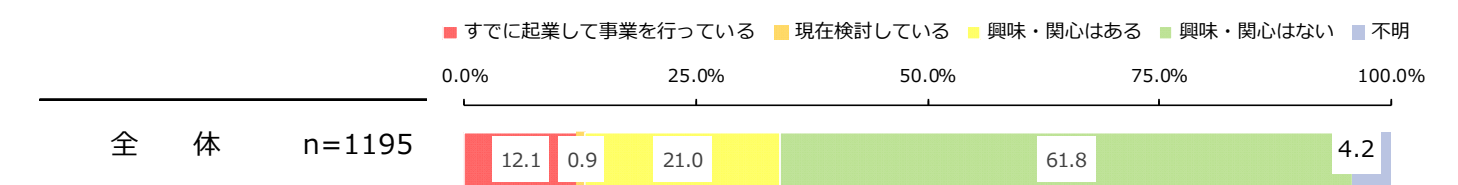
福岡市：就業に関する調査 (令和元年)

あなたにとって好ましい働き方



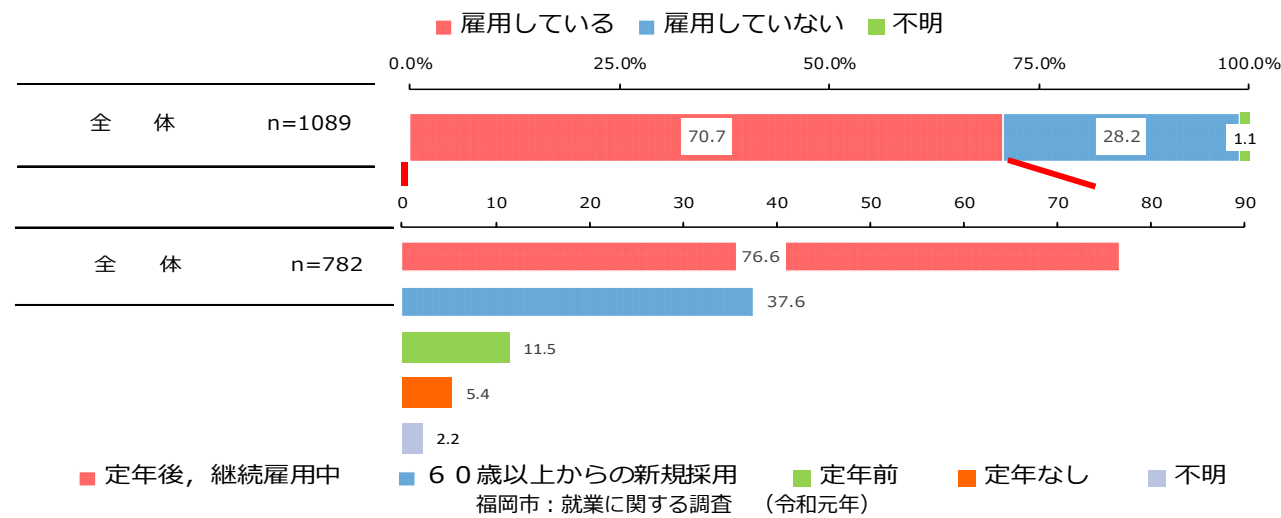
福岡市：就業に関する調査 (令和元年)

起業についてどのように考えるか

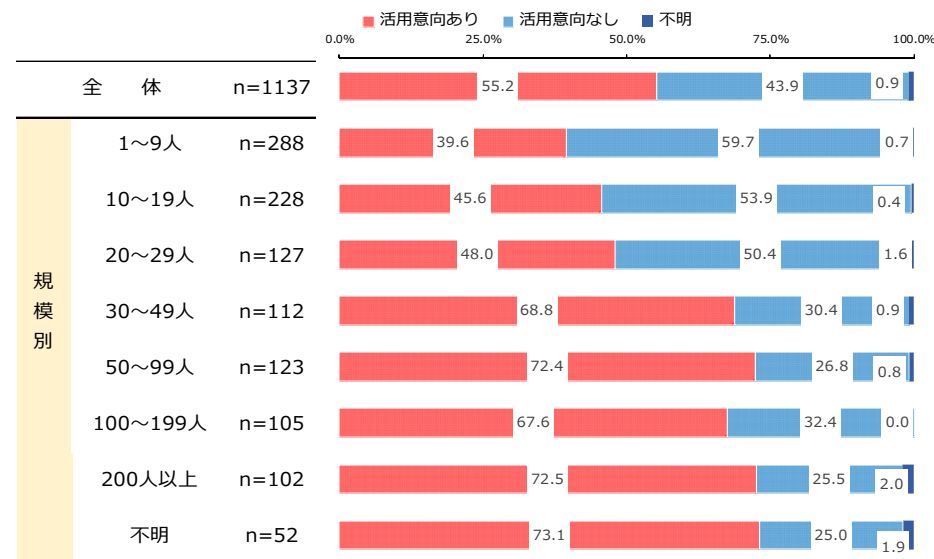


福岡市：就業に関する調査 (令和元年)

60歳以上の方を雇用しているか



高齢者を活用する意向がある事業所割合



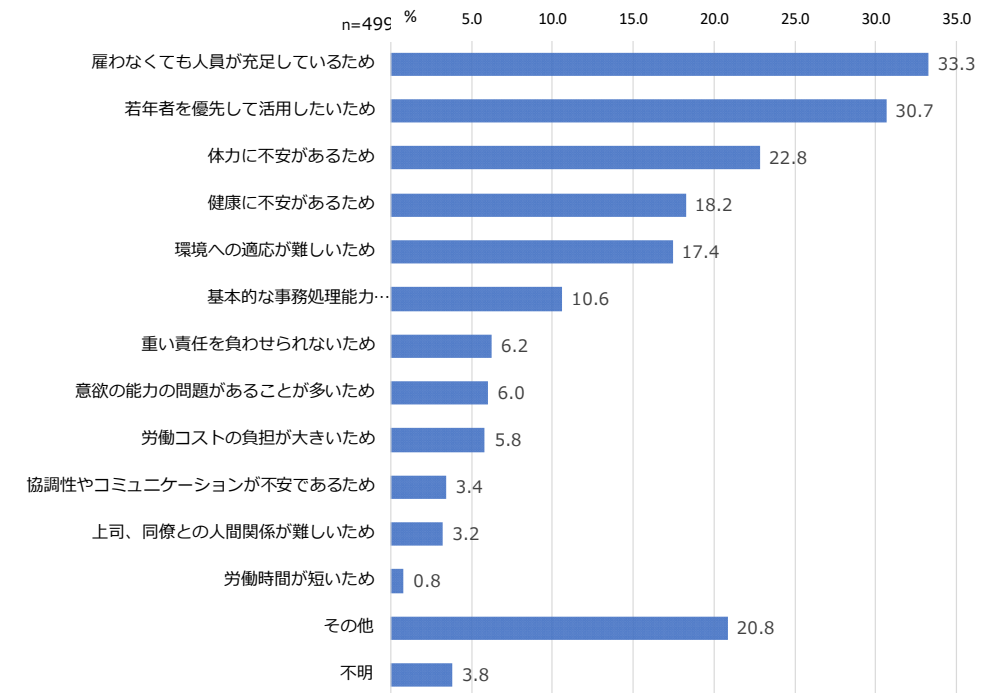
福岡市：高齢者雇用に関する調査（令和元年）

高齢者を活用したい理由（複数回答）



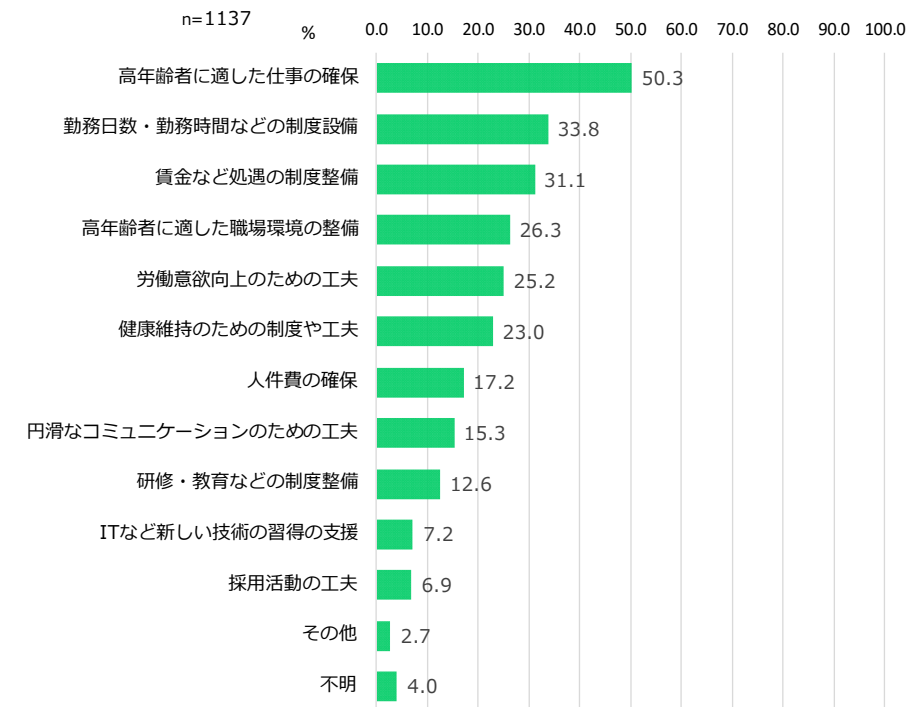
福岡市：高齢者雇用に関する調査（令和元年）

高齢者を活用しない理由（複数回答）



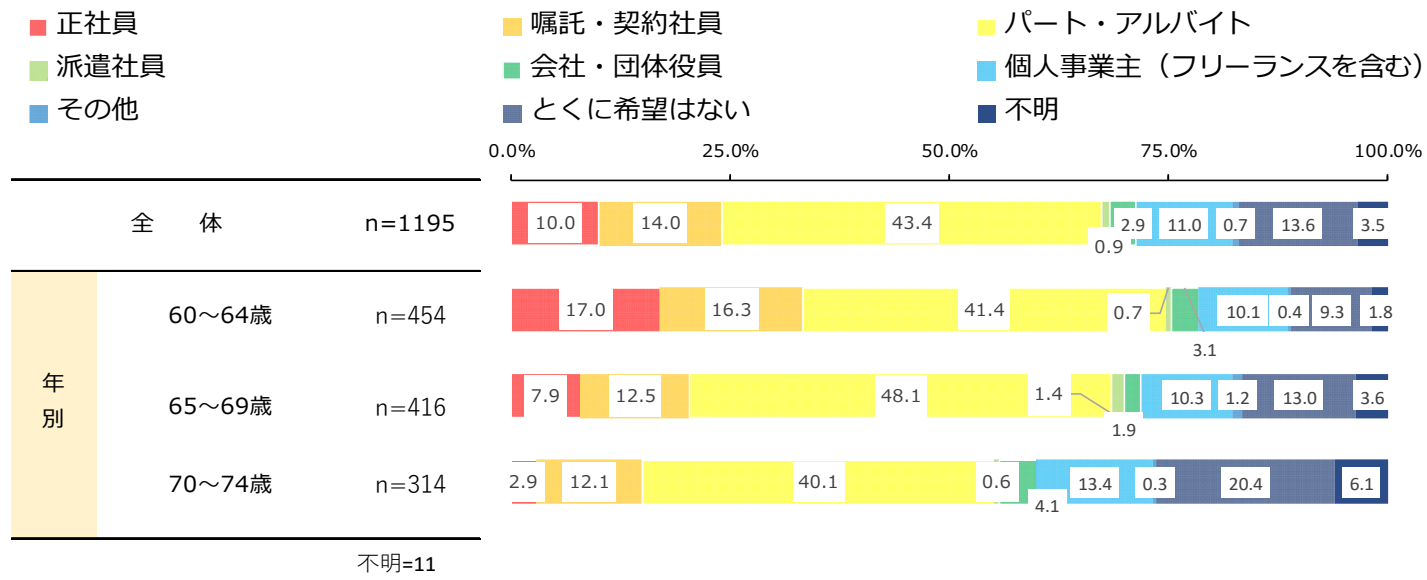
福岡市：高齢者雇用に関する調査（令和元年）

高齢者を雇用する上で必要なこと（複数回答）



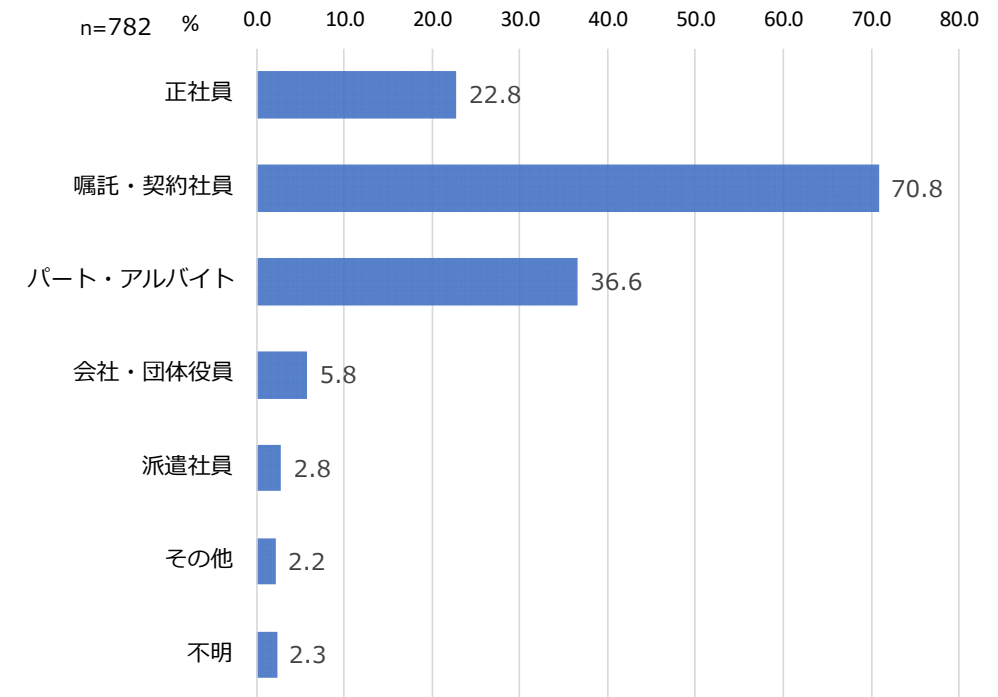
福岡市：高齢者雇用に関する調査（令和元年）

希望する就労形態



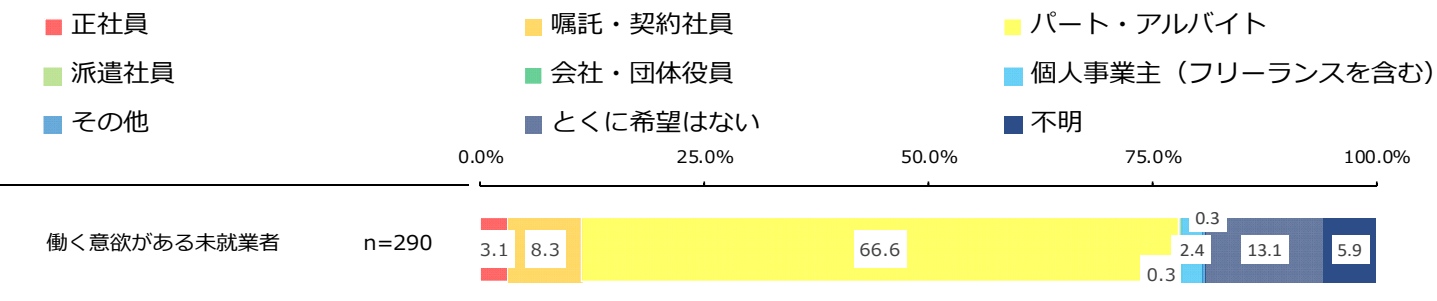
福岡市：就業に関する調査（令和元年）

高齢者の就労形態（複数回答）



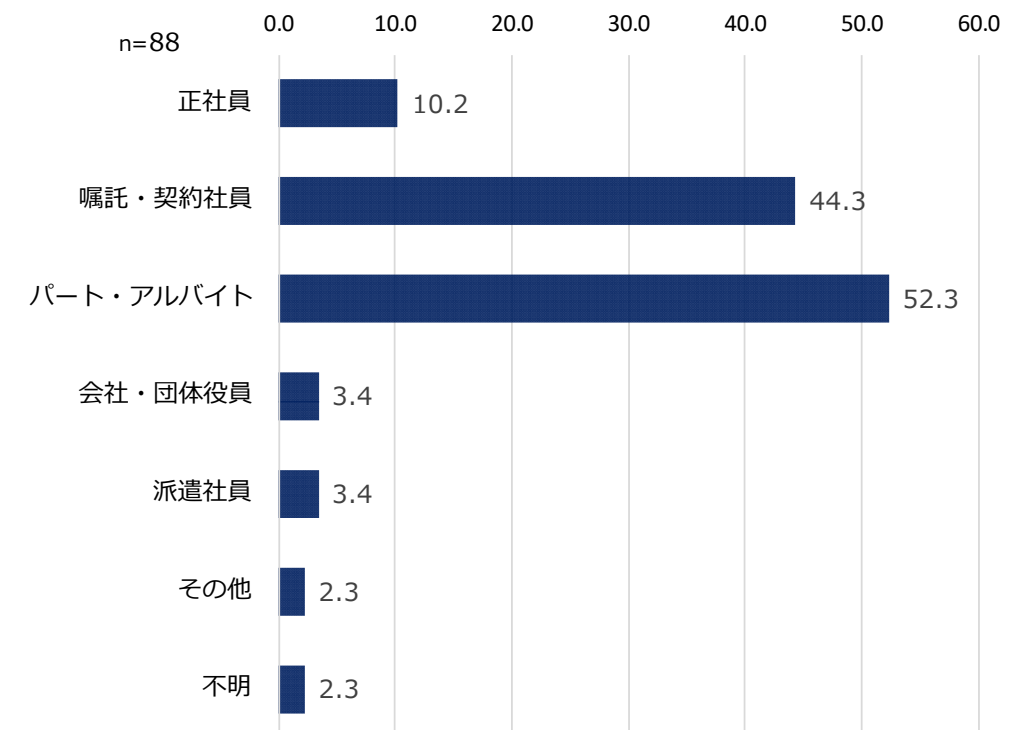
福岡市：高齢者雇用に関する調査（令和元年）

未就業者が希望する就労形態



福岡市：就業に関する調査（令和元年） ※問7（働いているか）で2. いいえ（ア、イ）を選択した者が希望する就労形態

60歳以上からの新規採用により雇用された高齢者の就労形態（複数回答）



福岡市：高齢者雇用に関する調査（令和元年） ※問8（60歳以上を雇用しているか）で1_工のみを選択した事業場の高齢者の就労形態

高齢者が希望する業種(複数回答)

| | | 農林水産 | 建設 | 製造 | 電気・ガス・熱供給・水道 | 情報通信 | 運輸業・郵便 | 卸・小売 | 不動産業・物品賃貸 | 金融・保険 | 宿泊 | |
|----|--------|--------|-----|---------|--------------|----------|--------|---------|----------------|-------|----------|-----|
| 全体 | n=1195 | 2.8 | 5.7 | 6.8 | 1.8 | 2.5 | 5.4 | 10.8 | 2.2 | 1.6 | 1.8 | |
| | | 飲食サービス | 娯楽 | 教育、学習支援 | 医療、福祉 | 生活関連サービス | 公務 | その他サービス | 学術研究、専門・技術サービス | その他 | とくに希望はない | 不明 |
| | | 7.4 | 1.8 | 8.4 | 10.5 | 9.2 | 3.9 | 10.2 | 6.9 | 0.8 | 26.4 | 3.6 |

福岡市：就業に関する調査 (令和元年)

未就業者が希望する業種(複数回答)

| | | 農林水産 | 建設 | 製造 | 電気・ガス・熱供給・水道 | 情報通信 | 運輸業・郵便 | 卸・小売 | 不動産業・物品賃貸 | 金融・保険 | 宿泊 | |
|----|-------|--------|-----|---------|--------------|----------|--------|---------|----------------|-------|----------|-----|
| 全体 | n=290 | 2.4 | 4.8 | 10.7 | 1.7 | 2.4 | 6.2 | 11.0 | 1.4 | 1.4 | 1.7 | |
| | | 飲食サービス | 娯楽 | 教育、学習支援 | 医療、福祉 | 生活関連サービス | 公務 | その他サービス | 学術研究、専門・技術サービス | その他 | とくに希望はない | 不明 |
| | | 8.3 | 2.4 | 12.1 | 7.2 | 14.8 | 7.6 | 11.4 | 4.5 | 1.4 | 26.2 | 6.2 |

福岡市：就業に関する調査 (令和元年) ※問7(働いているか)で2.いいえ(ア、イ)を選択した者が希望する業種割合

高齢者を雇用している事業所割合(業種)

| | | 農林水産 | 建設 | 製造 | 電気・ガス・熱供給・水道 | 情報通信 | 運輸業・郵便 | 卸・小売 | 不動産業・物品賃貸 | 金融・保険 |
|----|-------|------|--------|-----|--------------|-------|----------|---------|----------------|-------|
| 全体 | n=770 | 0.0 | 15.6 | 4.5 | 0.9 | 3.0 | 3.6 | 23.5 | 5.8 | 1.9 |
| | | 宿泊 | 飲食サービス | 娯楽 | 教育、学習支援 | 医療、福祉 | 生活関連サービス | その他サービス | 学術研究、専門・技術サービス | その他 |
| | | 1.0 | 3.2 | 0.6 | 4.9 | 11.6 | 1.2 | 12.9 | 5.5 | 0.1 |

福岡市：高齢者雇用に関する調査 (令和元年) ※問8(60歳以上を雇用しているか)で1を選択した事業所の業種割合

60歳以上からの新規採用により高齢者を雇用している事業所割合(業種)

| | | 農林水産 | 建設 | 製造 | 電気・ガス・熱供給・水道 | 情報通信 | 運輸業・郵便 | 卸・小売 | 不動産業・物品賃貸 | 金融・保険 |
|----|------|------|--------|-----|--------------|-------|----------|---------|----------------|-------|
| 全体 | n=88 | 0.0 | 18.1 | 5.2 | 0.0 | 1.3 | 1.3 | 25.8 | 6.5 | 0.0 |
| | | 宿泊 | 飲食サービス | 娯楽 | 教育、学習支援 | 医療、福祉 | 生活関連サービス | その他サービス | 学術研究、専門・技術サービス | その他 |
| | | 0.0 | 5.2 | 1.3 | 6.5 | 19.4 | 18.1 | 2.6 | 0.0 | 0.0 |

福岡市：高齢者雇用に関する調査 (令和元年) ※問8(60歳以上を雇用しているか)で1_工のみを選択した事業所の業種割合

高齢者が希望する職種(複数回答)

| | | 管理的職業 | 専門的・技術的職業 | 事務 | 販売 | サービス職業 | 保安職業 | 農林漁業 |
|----|--------|-------|-----------|-------|-----------|--------|----------|------|
| 全体 | n=1195 | 7.1 | 19.3 | 13.6 | 10.1 | 19.2 | 2.6 | 2.3 |
| | | 生産工程 | 輸送・機械運転 | 建設・採掘 | 運送・清掃・包装等 | その他 | とくに希望はない | 不明 |
| | | 3.1 | 3.0 | 1.5 | 8.0 | 1.3 | 26.3 | 3.7 |

福岡市：就業に関する調査 (令和元年)

未就業者が希望する職種(複数回答)

| | | 管理的職業 | 専門的・技術的職業 | 事務 | 販売 | サービス職業 | 保安職業 | 農林漁業 |
|----|-------|-------|-----------|-------|-----------|--------|----------|------|
| 全体 | n=290 | 2.8 | 12.8 | 19.3 | 14.5 | 25.2 | 4.1 | 2.1 |
| | | 生産工程 | 輸送・機械運転 | 建設・採掘 | 運送・清掃・包装等 | その他 | とくに希望はない | 不明 |
| | | 4.8 | 3.1 | 1.7 | 11.7 | 1.7 | 24.1 | 6.6 |

福岡市：就業に関する調査 (令和元年) ※問7(働いているか)で2.いいえ(ア、イ)を選択した者が希望する職種割合

高齢者を雇用している事業所割合(職種)(複数回答)

| | | 管理的職業 | 専門的・技術的職業 | 事務 | 販売 | サービス職業 | 保安職業 | 農林漁業 |
|----|-------|-------|-----------|-------|-----------|--------|------|------|
| 全体 | n=770 | 35.5 | 44.9 | 33.4 | 20.4 | 17.1 | 3.6 | 0.0 |
| | | 生産工程 | 輸送・機械運転 | 建設・採掘 | 運送・清掃・包装等 | その他 | 不明 | |
| | | 4.0 | 3.1 | 2.7 | 12.5 | 1.7 | 1.3 | |

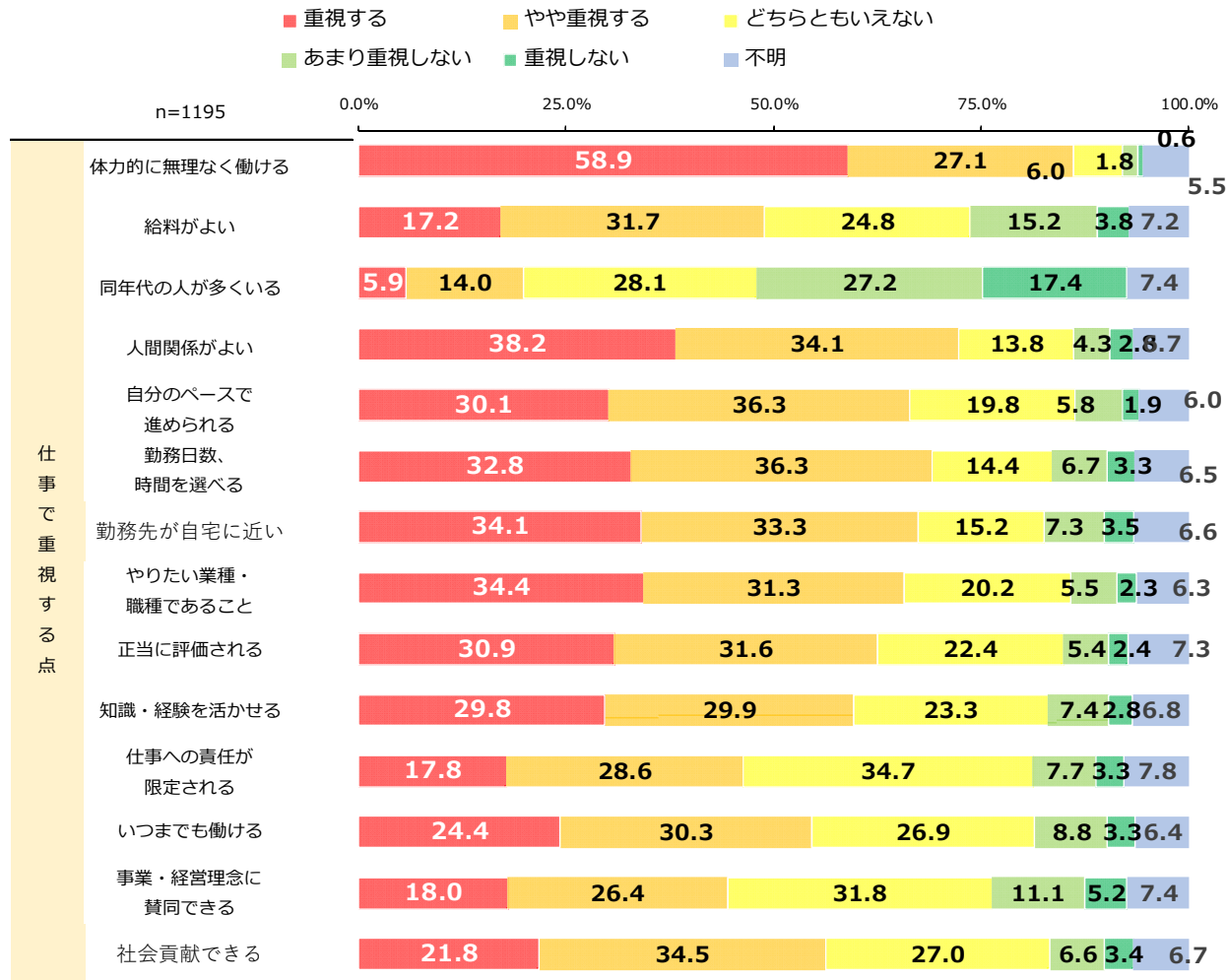
福岡市：高齢者雇用に関する調査 (令和元年) ※問8(60歳以上を雇用しているか)で1を選択した事業所の職種割合

60歳以上からの新規採用により高齢者を雇用している事業所割合(職種)(複数回答)

| | | 管理的職業 | 専門的・技術的職業 | 事務 | 販売 | サービス職業 | 保安職業 |
|----|------|-------|-----------|---------|-------|-----------|------|
| 全体 | n=88 | 19.3 | 31.8 | 12.5 | 20.5 | 23.9 | 1.1 |
| | | 農林漁業 | 生産工程 | 輸送・機械運転 | 建設・採掘 | 運送・清掃・包装等 | その他 |
| | | 0.0 | 5.7 | 1.1 | 1.1 | 13.6 | 1.1 |

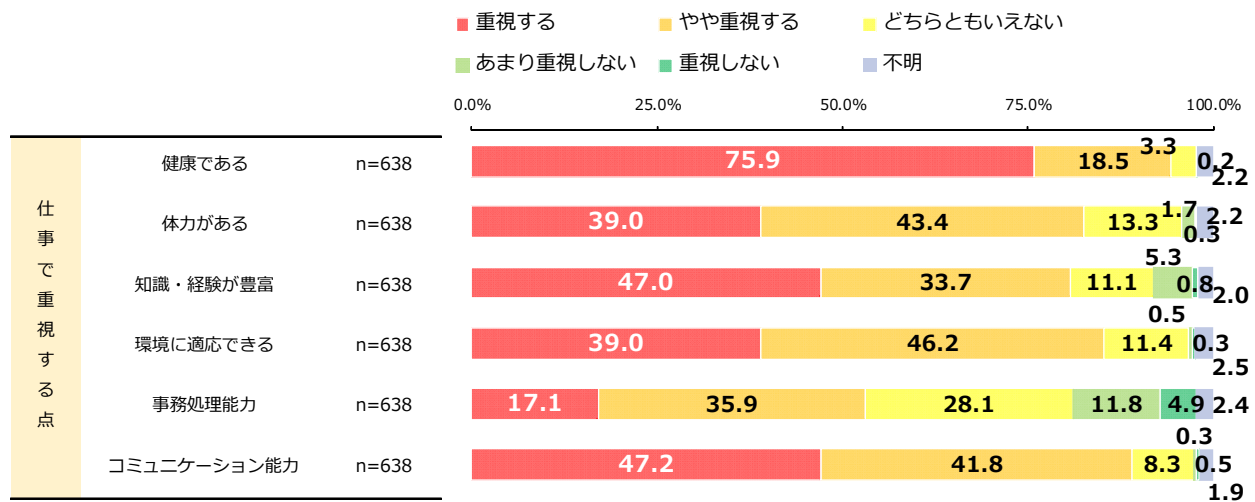
福岡市：高齢者雇用に関する調査 (令和元年) ※問8(60歳以上を雇用しているか)で1_工のみを選択した事業所の職種割合

仕事を選ぶ際に重視すること



福岡市：就業に関する調査 (令和元年)

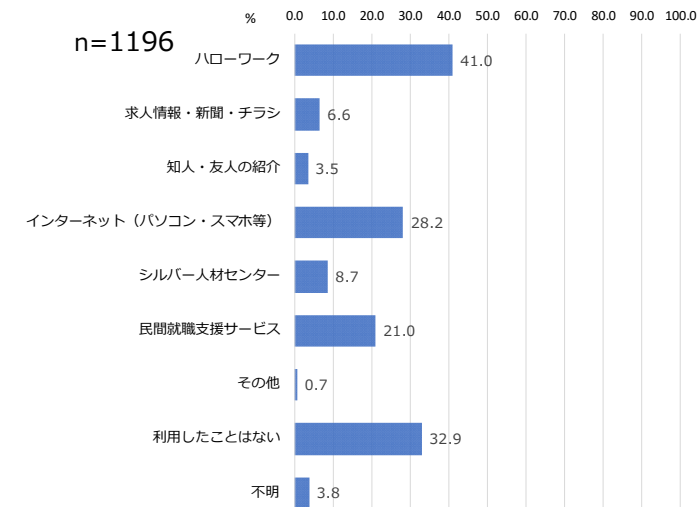
高齢者を雇う時に重視する項目



福岡市：高齢者雇用に関する調査 (令和元年)

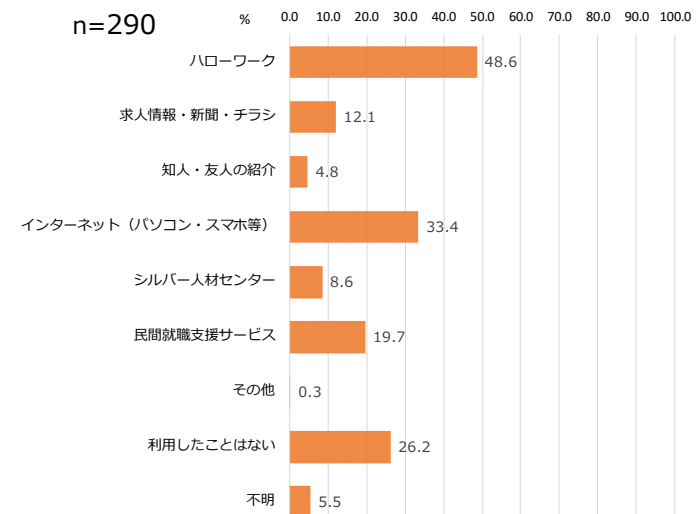
高齢者と事業者が重視していること・求職・求人活動の状況

高齢者の支援窓口やサービスの利用状況 (複数回答)



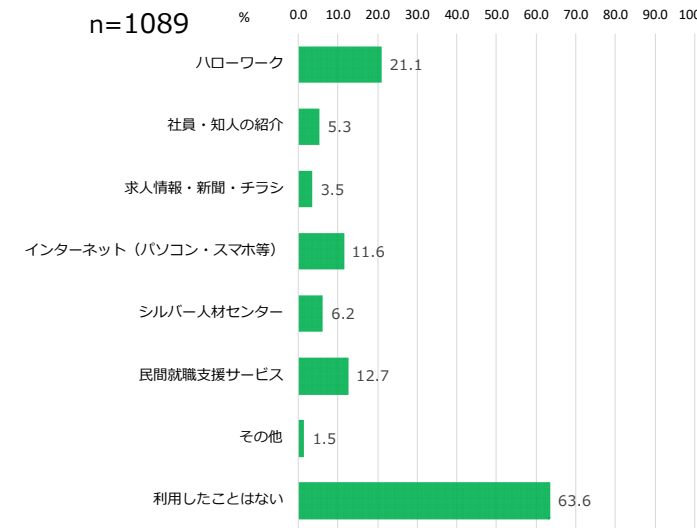
福岡市：就業に関する調査 (令和元年)

未就業者の支援窓口やサービスの利用状況 (複数回答)



福岡市：就業に関する調査 (令和元年) ※問7 (働いているか) で2. いいえ (ア、イ) を選択した者の支援窓口やサービスの利用状況

事業者の支援窓口やサービスの利用状況 (複数回答)



福岡市：高齢者雇用に関する調査 (令和元年)

福岡市の産業特性 (有業者数の構成比)

| | | | | | | | | | | | | | | | | | | | | |
|-----|-------|-----|--------------|-----|-----|---------------|-------|---------|---------|---------|------------|-----------------|-------------|---------------|----------|-------|--------------------------|-------------------|---------|-----|
| 業種別 | 農業、林業 | 漁業 | 鉱業、採石業、砂利採取業 | 建設業 | 製造業 | 電気・ガス・熱供給・水道業 | 情報通信業 | 運輸業、郵便業 | 卸売業、小売業 | 金融業、保険業 | 不動産業、物品賃貸業 | 学術研究、専門・技術サービス業 | 宿泊業、飲食サービス業 | 生活関連サービス業、娯楽業 | 教育、学習支援業 | 医療、福祉 | 複合サービス事業 (他に分類されないものを除く) | 公務 (他に分類されるものを除く) | 分類不能の産業 | |
| | 0.8 | 0.0 | 0.0 | 8.0 | 6.8 | 0.7 | 4.7 | 5.3 | 17.8 | 3.2 | 3.4 | 4.9 | 7.3 | 4.4 | 5.0 | 13.2 | 0.5 | 7.9 | 2.8 | 3.4 |

| | | | | | | | | | | | | |
|-----|----------|--------------|-------|-------|-----------|---------|---------|---------|------------|----------|--------------|---------|
| 職種別 | 管理的職業従事者 | 専門的・技術的職業従事者 | 事務従事者 | 販売従事者 | サービス職業従事者 | 保安職業従事者 | 農林漁業従事者 | 生産工程従事者 | 輸送・機械運転従事者 | 建設・採掘従事者 | 運送・清掃・包装等従事者 | 分類不能の職業 |
| | 2.4 | 20.0 | 23.3 | 16.8 | 13.4 | 1.2 | 0.7 | 6.3 | 2.8 | 4.0 | 6.0 | 3.1 |

平成 29 年就業構造基本統計調査 (総務省統計局)

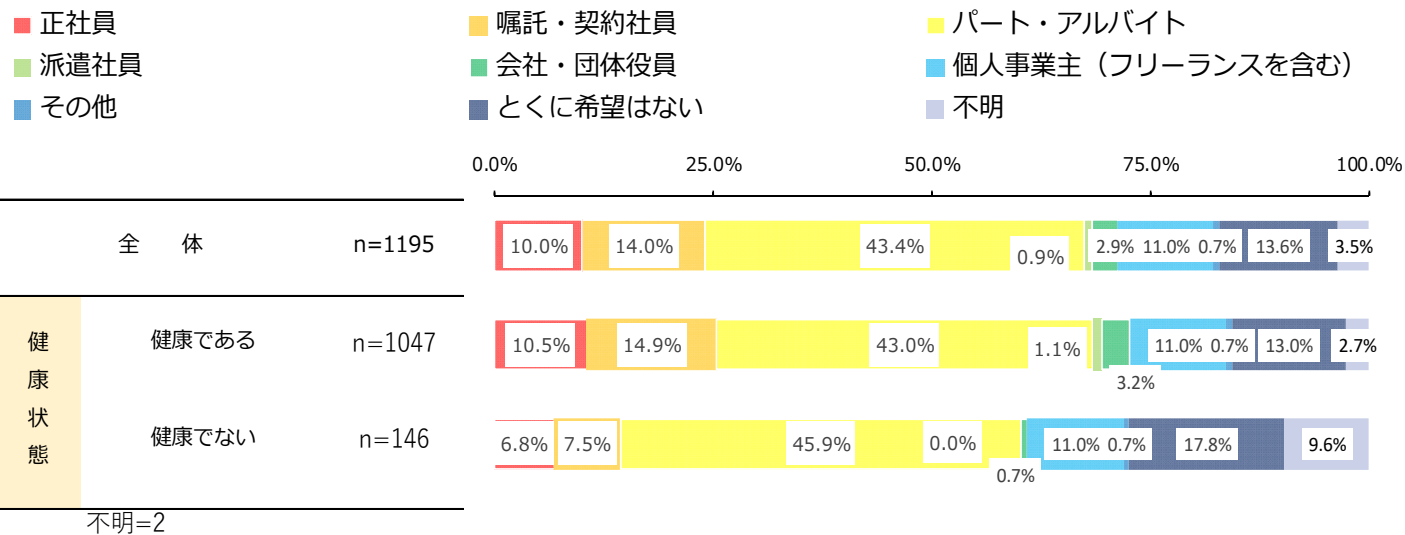
人手不足で高齢者を活用したい業種・職種 (※職種は複数回答)

| | | | | | | | | | | | | | | | | | | |
|----------|-------|------|-----|---------------|-------|---------|-------|------------|--------|-----|---------|-----|----------|-------|-----------|----------|-----------------|-----|
| 業種別 | 農林水産業 | 建設業 | 製造業 | 電気・ガス・熱供給・水道業 | 情報通信業 | 運輸業・郵便業 | 卸・小売業 | 不動産業・物品賃貸業 | 金融・保険業 | 宿泊業 | 飲食サービス業 | 娯楽業 | 教育、学習支援業 | 医療、福祉 | 生活関連サービス業 | その他サービス業 | 学術研究、専門・技術サービス業 | その他 |
| 全体 n=330 | 0.0 | 18.5 | 3.6 | 0.3 | 2.7 | 3.0 | 18.2 | 4.5 | 2.1 | 1.5 | 1.8 | 0.6 | 4.2 | 17.3 | 13.9 | 6.1 | 0.3 | 0.0 |

| | | | | | | | | | | | | |
|----------|-------|-----------|------|------|--------|------|------|------|---------|-------|-----------|-----|
| 職種別 | 管理的職業 | 専門的・技術的職業 | 事務 | 販売 | サービス職業 | 保安職業 | 農林漁業 | 生産工程 | 輸送・機械運転 | 建設・採掘 | 運送・清掃・包装等 | その他 |
| 全体 n=330 | 13.0 | 53.3 | 16.1 | 19.7 | 22.7 | 1.8 | 0.3 | 3.6 | 1.5 | 5.5 | 6.4 | 0.9 |

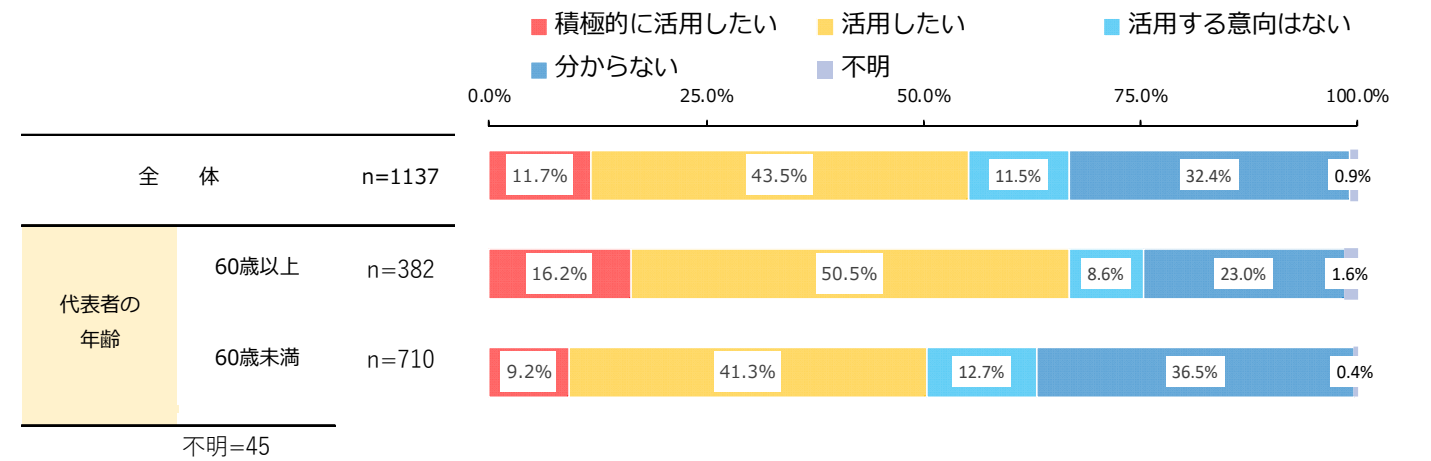
福岡市：高齢者雇用に関する調査 (令和元年) ※問 4 (人員の充足状況) で「不足・やや不足」を選択し、かつ問 14 (高齢者の活用意向) で「積極的に活用したい・活用したい」を選択した事業所の業種及び職種 (職種は複数回答)

高齢者が希望する就業形態 (健康状態別)



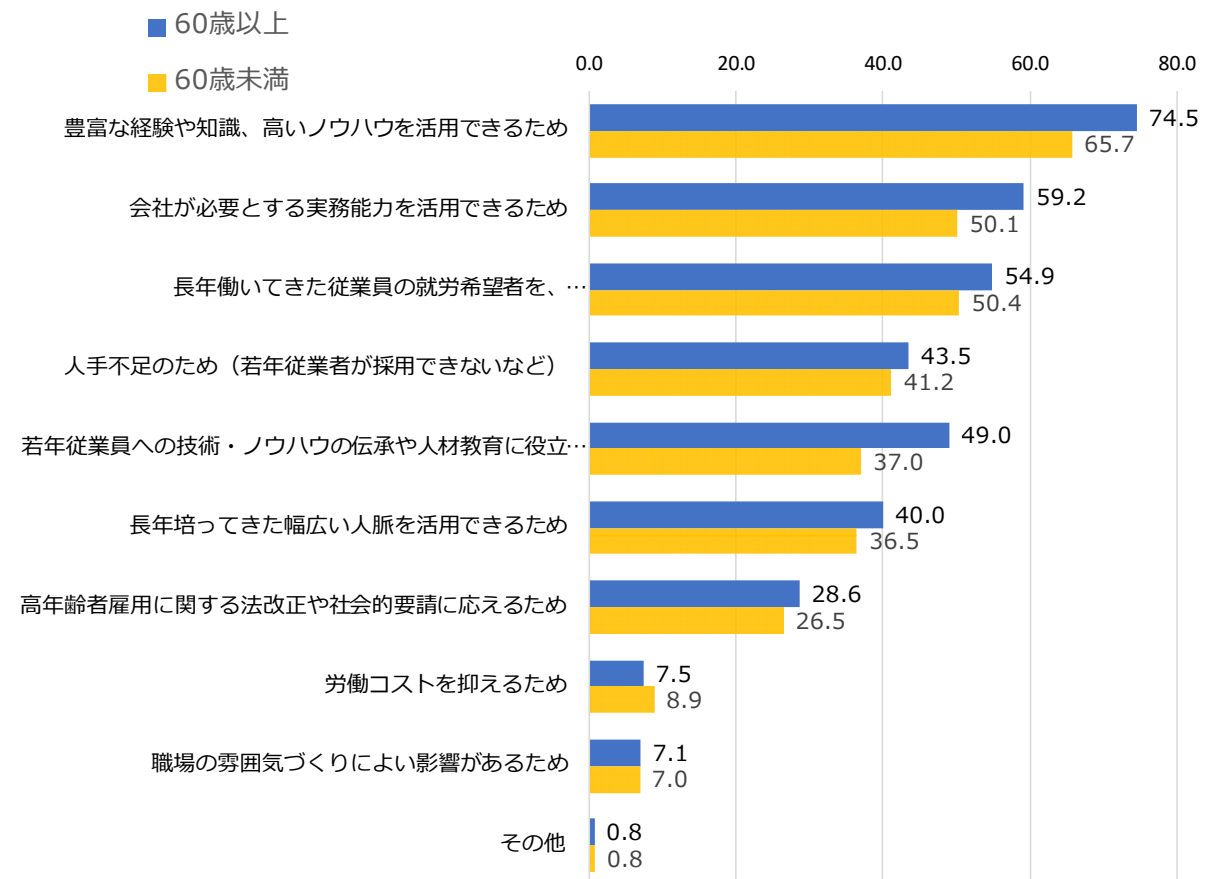
福岡市：就業に関する調査 (令和元年) ※問 2 0 (希望する就労形態) を問 6 の健康状態別にしたもの
健康である…とても健康, まあまあ健康/健康でない…あまり健康でない, 健康でない

高齢者を活用する事業所割合 (代表者年齢別)



福岡市：高齢者雇用に関する調査 (令和元年) ※問 14 (高齢者の活用意向) を問 3 の代表者の年齢別 (60 歳以上/未満) にしたもの

高齢者を活用したい理由 (代表者年齢別 [複数回答])



福岡市：高齢者雇用に関する調査 (令和元年) ※問 15 (高齢者を活用したい理由) で問 3 の代表者の年齢別 (60 歳以上/未満) にしたもの