

赤ちゃんの駅 現況写真 施設の名称 ( )

①施設外観



②赤ちゃんの駅提供スペース（授乳の場）



③赤ちゃんの駅提供スペース（おむつ替えの場）



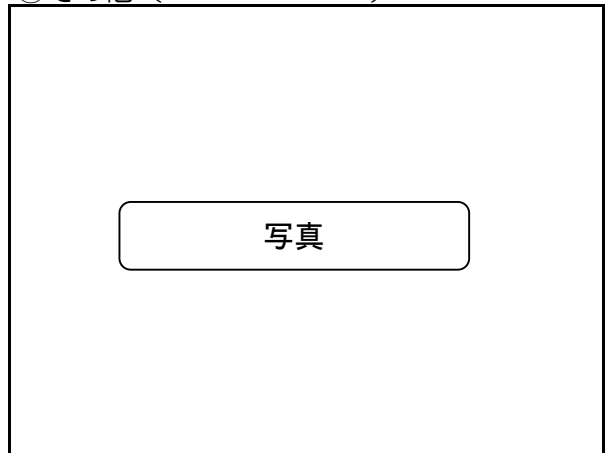
④赤ちゃんの駅提供スペース（調乳用の湯準備の場）



⑤その他 ( )

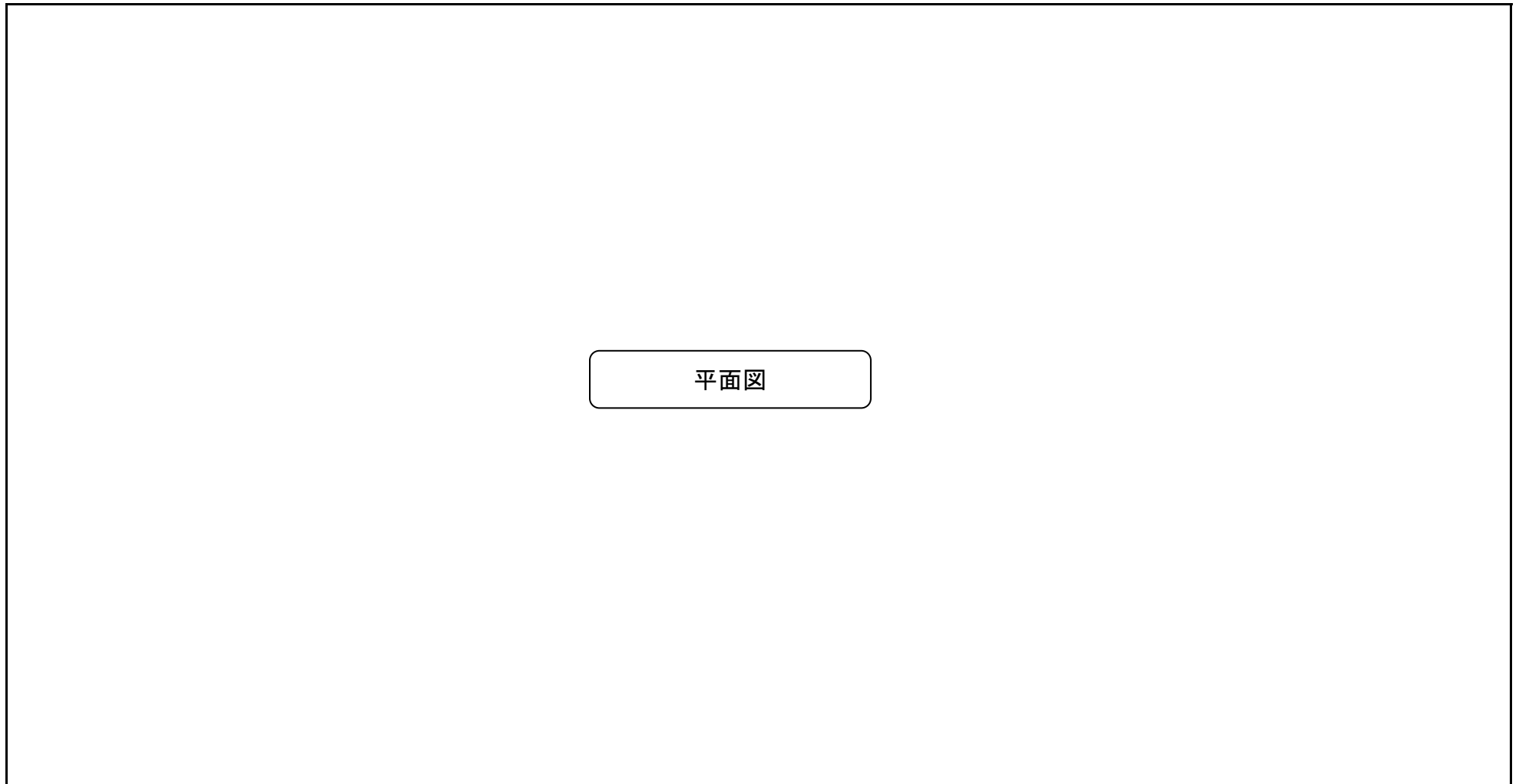


⑥その他 ( )



※提供可能なサービス内容に応じて写真を添付してください。①～④以外に赤ちゃんの駅提供スペースの把握の参考になる写真がありましたら、⑤～⑥に添付してください。  
※写真貼り付けが難しい場合は、各写真をメールに添付するか、印刷の上こども健全育成課へ郵送をお願いします。  
※施設内のどの場所をどの方向から撮影したのかわかるよう、施設平面図に写真番号及び矢印等を書き入れて下さい。  
※写真のデータは、市WEBマップ等による広報の際に利用する場合があります。

赤ちゃんの駅 施設平面図 施設の名称 ( )



※平面図の貼り付けが難しい場合は、PDF等でメールに添付するか、こども健全育成課へ郵送をお願いします。  
※施設平面図に写真番号及び矢印等を書き入れて下さい。

①施設外観



②赤ちゃんの駅提供スペース（授乳の場）



③赤ちゃんの駅提供スペース（おむつ替えの場）



④赤ちゃんの駅提供スペース（調乳用の湯準備の場）



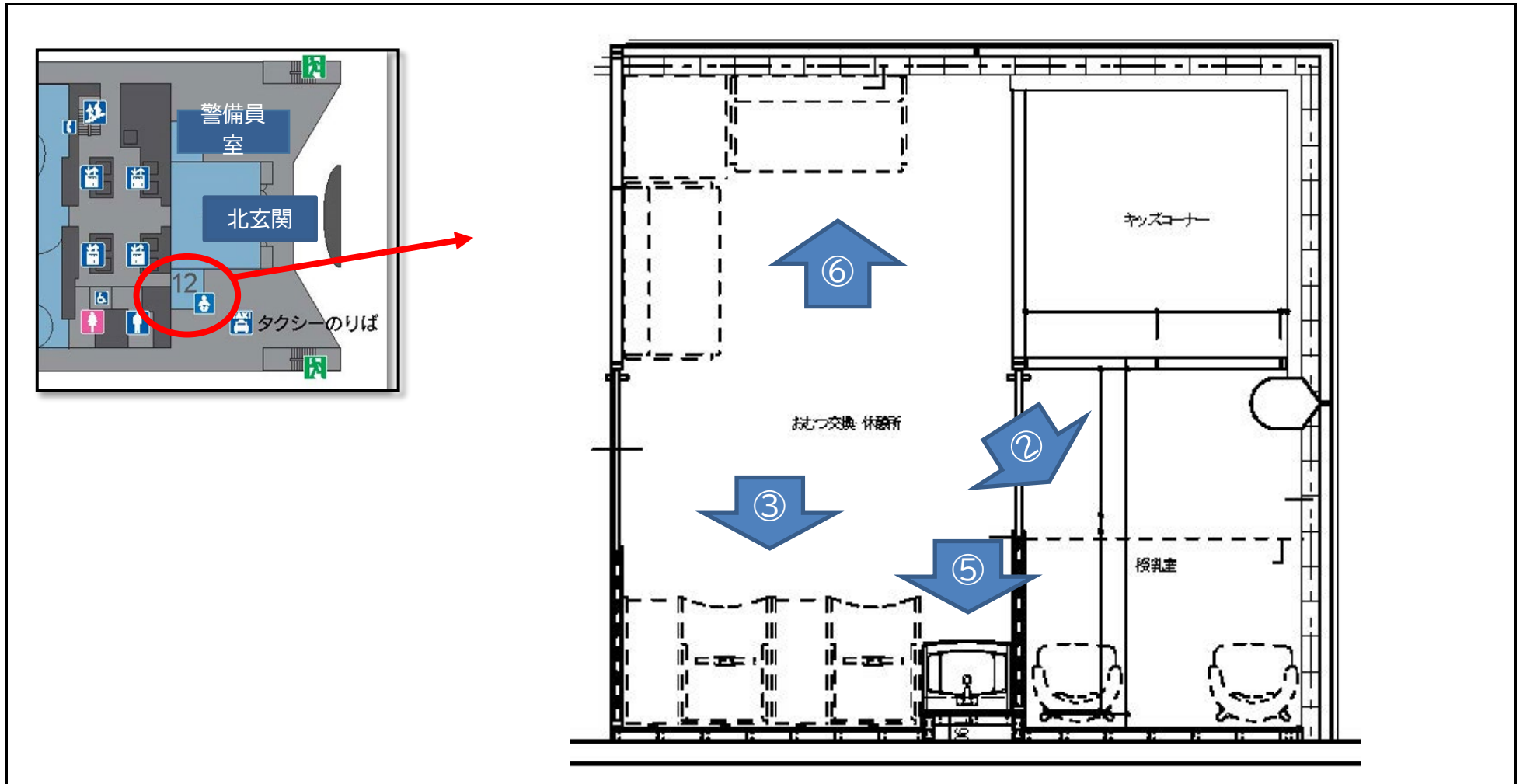
⑤その他（手洗い場）



⑥その他（ソファ）



※提供可能なサービス内容に応じて写真を添付してください。①～④以外に赤ちゃんの駅提供スペースの把握の参考になる写真がありましたら、⑤～⑥に添付してください。  
※写真貼り付けが難しい場合は、各写真をメールに添付するか、印刷の上こども健全育成課へ郵送をお願いします。  
※施設内のどの場所をどの方向から撮影したのかわかるよう、施設平面図に写真番号及び矢印等を書き入れて下さい。  
※写真のデータは、市WEBまっぷ等による広報の際に利用する場合があります。



※平面図の貼り付けが難しい場合は、PDF等でメールに添付するか、こども健全育成課へ郵送をお願いします。  
※施設平面図に写真番号及び矢印等を書き入れて下さい。