


非常持ち出し用品(例)

参考：神戸市

※職員が分担して持ち出す物



〔 常日頃から、所定の場所にリュックや袋などを置いておくなど
事前の準備をしておくこと 〕

★乳児用



- 哺乳瓶 (1～2本)
- 紙おむつ ○水筒
- 着替え
- ウエットティッシュ
- おしりふきティッシュ
- ビニール袋
- おんぶひも ○シート

+



消毒液、傷テープ
化膿止めクリーム
体温計、冷熱シート
ガーゼ

★幼児用



- 着替え
- 水筒
- ウエットティッシュ
- ビニール袋
- ロープ ○シート

+



消毒液、傷テープ
化膿止めクリーム
体温計、三角巾
冷熱シート

★事務室

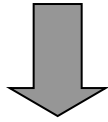
- 個人票、緊急連絡票、重要書類
- 携帯電話、ヘルメット
- 携帯ラジオ、懐中電灯
- ヘッドランプ
- ◎関係機関連絡票一覧(病院も)

+



消毒液、傷テープ
包帯、ガーゼ、ベルト
体温計、三角巾
冷熱シート、湿布

※クラス担任が持ち出す物



常日頃から、備品のそばにリュックや袋などを置いておくなど
事前の準備をしておくこと


★個人用携帯ポーチなど



- ◎担当児童保護者連絡表
- ◎小銭、テレホンカード、携帯電話など
- ◎はさみ、軍手、ナイロン袋
- ◎タオル
- ◎傷テープ、輪ゴム、ティッシュ
- ◎メモ用紙、筆記用具

＋ 帽子
防災頭巾

※調理担当者が持ち出す物



常日頃から、備品のそばにリュックや袋などを置いておくなど
事前の準備をしておくこと

★給食室

- 缶切りセット
- ナイフ・スプーンセット
- マッチ、紙コップ、紙皿
- ナイロン袋 (大・小)
- 水筒 (魔法瓶式)
- サランラップ
- 乾パン、チョコレートなど



以上は、神戸市の参考事例です



非常時に
備えておくと便利な物を
毎月の避難訓練の際に
点検しておきましょう！