

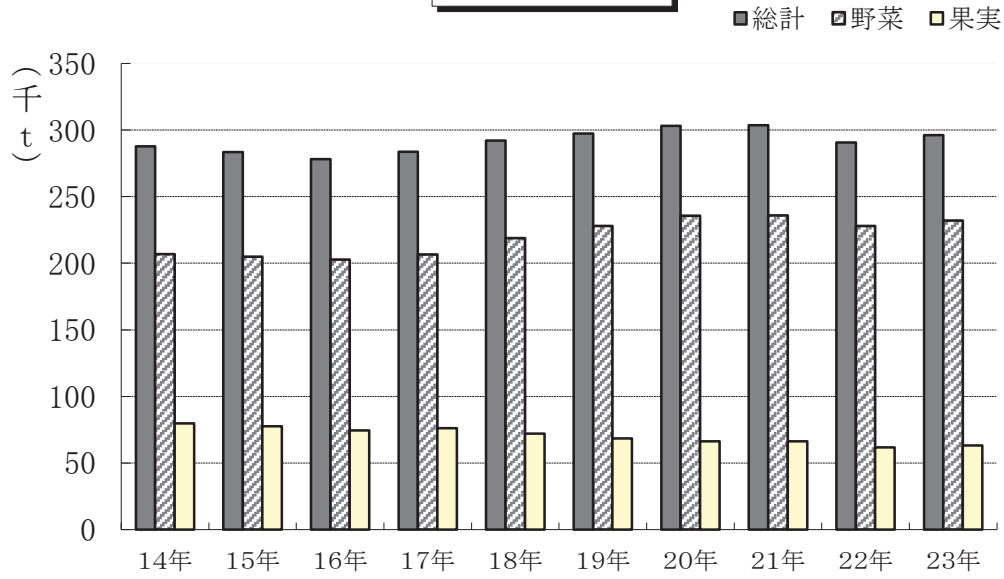
年次別・部類別取扱高推移表

(単位:数量 kg, 金額 円, 単価 円/kg)

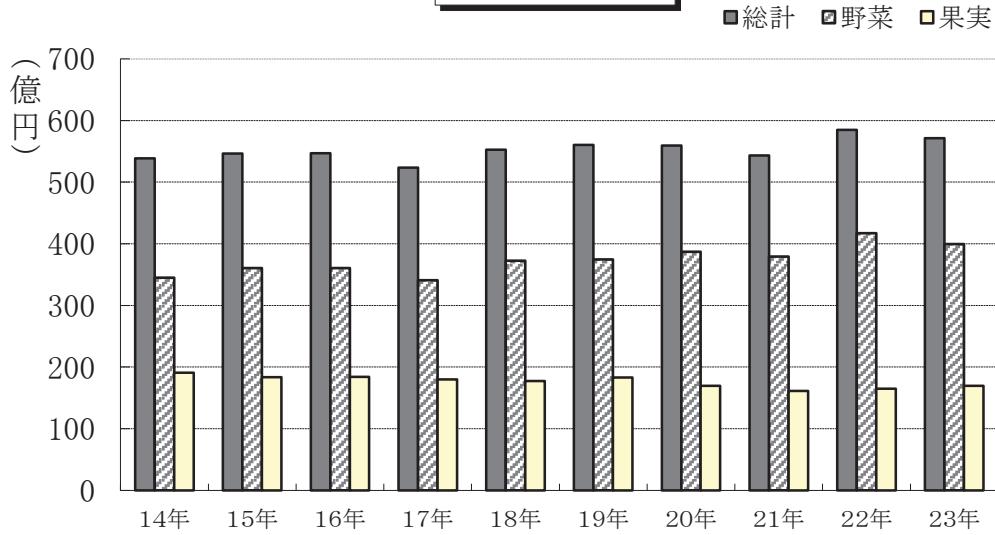
年	項目	総計	野菜	果実	鳥卵	福岡市人口
35	数量	84,612,102.00	59,842,863.00	24,354,147.00	415,092.00	661,586
	金額	2,275,020,353	1,144,298,673	1,053,993,134	76,728,546	
	単価	27	19	43	185	
40	数量	109,183,734.00	71,436,471.00	36,649,063.00	1,098,200.00	764,139
	金額	4,966,152,796	2,304,825,020	2,460,950,777	200,376,999	
	単価	45	32	67	182	
45	数量	126,186,626.00	79,115,549.00	45,434,046.00	1,637,031.00	854,031
	金額	10,015,006,440	5,199,884,077	4,502,121,188	313,001,175	
	単価	79	66	99	191	
50	数量	174,234,143.70	111,290,297.70	60,678,205.00	2,265,641.00	975,314
	金額	23,460,461,987	12,662,963,353	10,098,798,395	698,700,239	
	単価	135	114	166	308	
55	数量	202,492,781.15	128,740,236.66	72,470,596.99	1,281,947.50	1,062,538
	金額	38,115,437,325	22,155,942,339	15,554,386,825	405,108,161	
	単価	188	172	215	316	
60	数量	238,373,848.64	156,725,710.20	80,345,803.14	1,302,335.30	1,163,929
	金額	46,725,610,429	25,130,806,908	21,234,714,560	360,088,961	
	単価	196	160	264	276	
2	数量	270,336,098.72	179,824,580.06	89,120,250.30	1,391,268.36	1,210,373
	金額	61,442,579,743	36,666,271,976	24,443,373,329	332,934,438	
	単価	227	204	274	239	
7	数量	277,441,917.34	184,873,406.33	91,322,501.28	1,246,009.73	1,253,941
	金額	60,363,662,423	36,794,470,252	23,307,470,547	261,721,624	
	単価	218	199	255	210	
12	数量	285,169,639.60	200,429,828.90	83,591,120.97	1,148,689.73	1,309,265
	金額	53,555,227,575	33,494,289,601	19,796,763,388	264,174,586	
	単価	188	167	237	230	
14	数量	287,771,721.54	206,840,806.53	79,775,878.21	1,155,036.80	1,336,367
	金額	53,840,580,573	34,513,080,297	19,078,918,333	248,581,943	
	単価	187	167	239	215	
15	数量	283,509,419.44	205,003,779.25	77,440,043.92	1,065,596.27	1,348,577
	金額	54,618,103,258	36,039,755,740	18,370,042,351	208,305,167	
	単価	193	176	237	195	
16	数量	278,279,894.85	202,752,969.29	74,453,028.62	1,073,896.94	1,358,598
	金額	54,673,808,134	36,046,391,789	18,394,445,013	232,971,332	
	単価	196	178	247	217	
17	数量	283,744,733.22	206,575,505.84	76,069,387.21	1,099,840.17	1,370,361
	金額	52,340,771,221	34,069,617,511	18,006,889,954	264,263,756	
	単価	184	165	237	240	
18	数量	292,108,488.59	218,945,164.79	71,993,751.64	1,169,572.16	1,384,324
	金額	55,256,286,434	37,243,748,099	17,750,744,652	261,793,683	
	単価	189	170	247	224	
19	数量	297,378,630.07	227,874,691.31	68,307,458.52	1,196,480.24	1,396,493
	金額	56,047,042,746	37,451,250,483	18,326,133,589	269,658,674	
	単価	188	164	268	225	
20	数量	303,247,231.81	235,766,554.97	66,230,123.59	1,250,553.25	1,407,095
	金額	55,950,174,684	38,695,627,529	16,935,394,724	319,152,431	
	単価	185	164	256	255	
21	数量	303,607,417.76	236,040,098.67	66,345,548.89	1,221,770.20	1,419,800
	金額	54,335,236,422	37,948,245,537	16,109,059,640	277,931,245	
	単価	179	161	243	227	
22	数量	290,793,367.63	227,968,812.40	61,686,064.49	1,138,490.74	1,430,804
	金額	58,456,017,344	41,710,940,674	16,473,624,280	271,452,390	
	単価	201	183	267	238	
23	数量	296,280,649.63	232,156,014.91	63,217,201.79	907,432.93	1,446,515
	金額	57,108,765,193	39,941,464,869	16,943,119,180	224,181,144	
	単価	193	172	268	247	

※35年は3月～12月の取扱高である。人口は12月末日現在の住民基本台帳登録人口および外国人登録人口である。

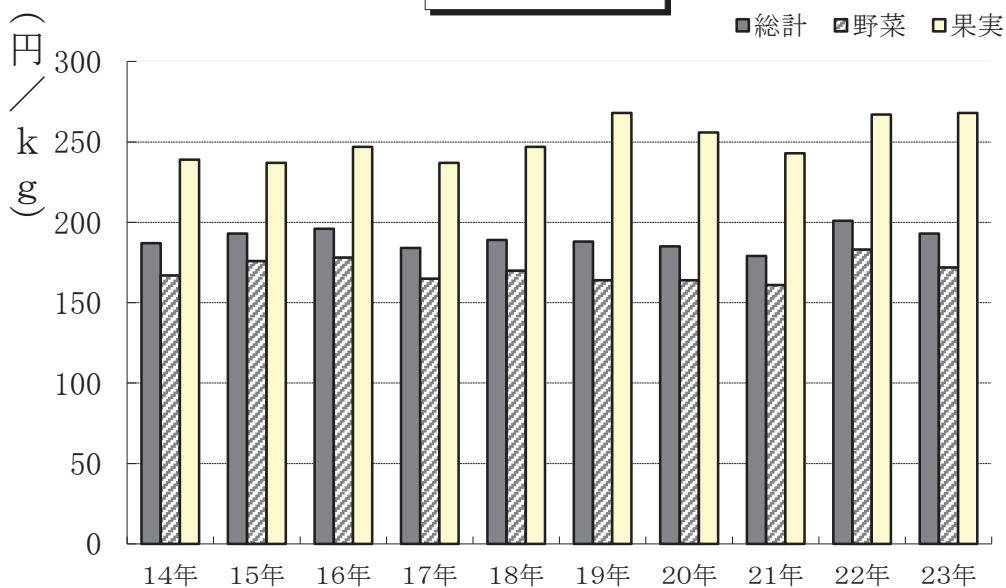
年次別取扱数量



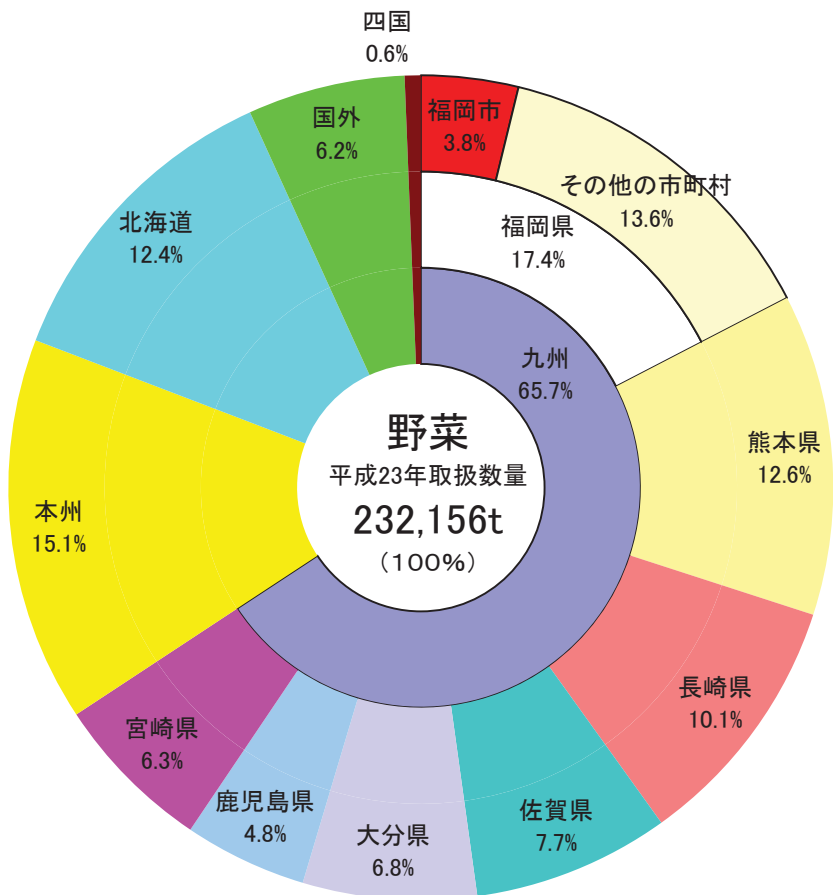
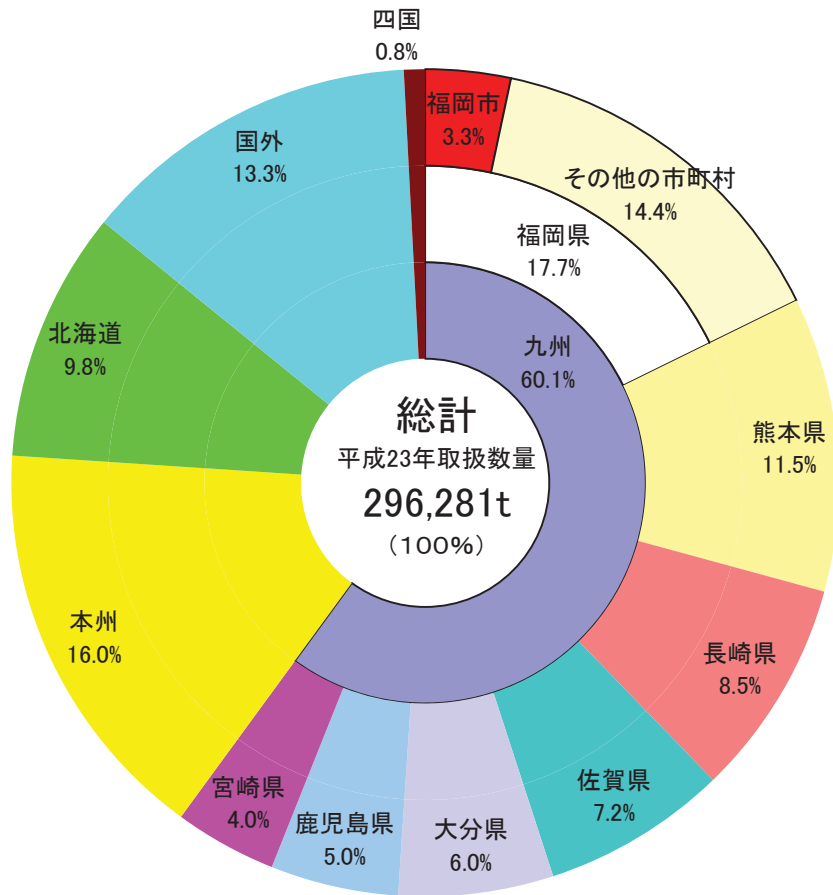
年次別取扱金額

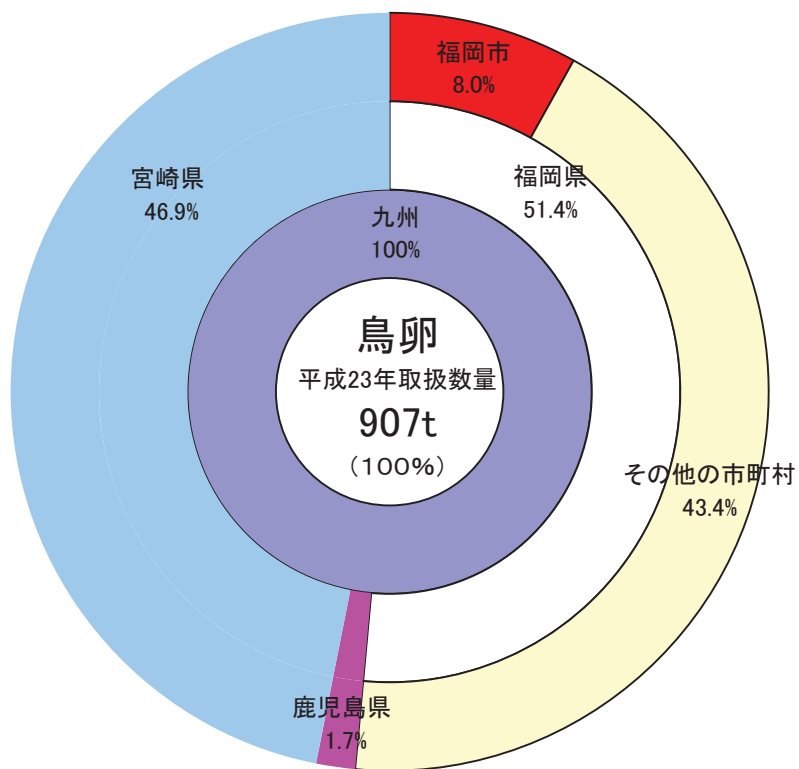
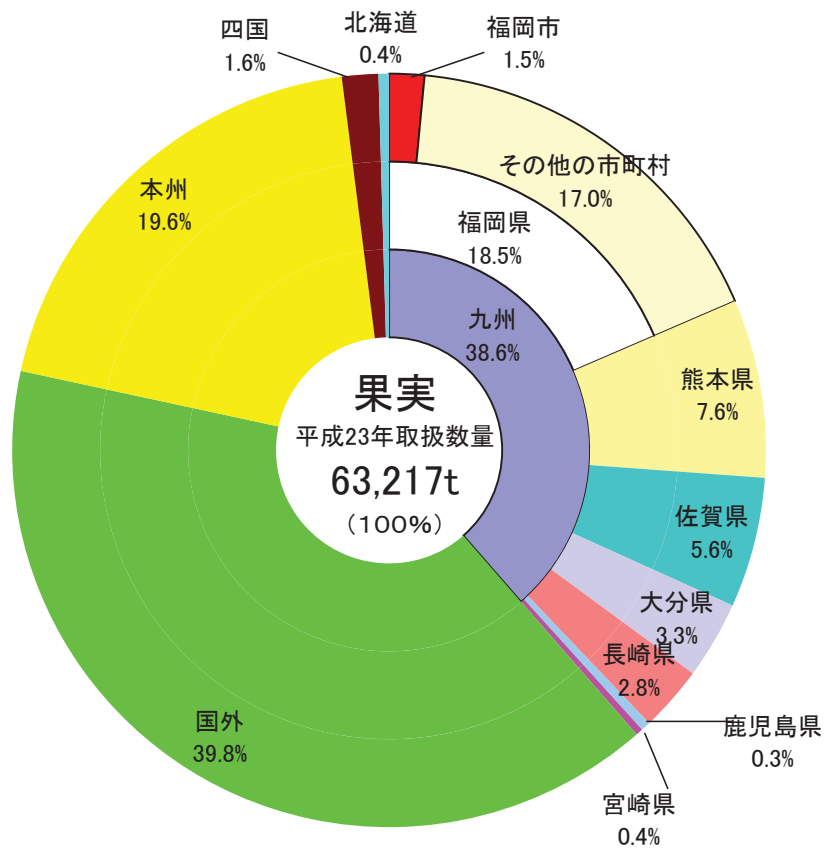


年次別平均単価



地域別入荷状況





取 扱 概 況

1. 取扱実績（平成23年1月～12月）

単位（トン、千円、円/kg、%）

	数 量		金 額		単 価	
		前年比		前年比		前年比
総 計	296,281	101.9	57,108,765	97.7	193	95.9
野 菜	232,156	101.8	39,941,465	95.8	172	94.0
果 実	63,217	102.5	16,943,119	102.9	268	100.4
鳥 卵	907	79.7	224,181	82.6	247	103.6

2. 取扱概況

- 平成23年の野菜は、長引く不況の影響を受けて消費の落ち込み、消費者の低価格購買志向が続く中、夏前からの天候変動の連続から野菜数量の減による単価高もありながら、年間では取扱数量は増加、金額・単価は減少となった。

野菜については、春先は入荷量、単価とも平年並みで推移するも、夏場は集中豪雨・長雨・台風の影響による露地野菜の極端な作柄不良となった。

果実についても、夏果実は、天候不順の影響により、ほぼ全ての品目で生育遅延となり、入荷量の減となった。秋冬果実も、夏場の生育環境に恵まれず、数量減により、単価は高水準で推移した。

これらの結果、青果物市場全体の取扱高は前年比101.9%の296,281トン、取扱金額は前年比97.7%の57,108,765千円、単価は前年比95.9%の193円となった。

- 野菜の入荷数量は前年比101.8%の232,156トン、取扱金額は前年比95.8%の39,941,465千円、単価は前年比94.0%の172円となった。
- 果実の入荷数量は前年比102.5%の63,217トン、取扱金額は前年比102.9%の16,943,119千円、単価は前年比100.4%の268円となった。
- 鳥卵の入荷数量は前年の79.7%の907トン、取扱金額は前年比82.6%の224,181千円、単価は前年比103.6%の247円となった。

【野菜】

主要な野菜の品目において、入荷数量が前年を上回ったものは、大根・人参・白菜・レタス・トマト・南瓜・玉葱・馬鈴薯であり、逆に前年を下回ったものは、キャベツ・きゅうりとなった。

一方、取扱金額において、前年を上回ったものは、白菜・トマト・南瓜であり、前年を下回ったものは、大根・人参・キャベツ・レタス・きゅうり・玉葱・馬鈴薯となった。

【果実】

主要な果実の品目において、入荷数量が前年を上回ったものは温州みかん・りんご・梨・苺・柿・西瓜・メロン・パイナップルであり、逆に前年を下回ったものは、バナナ・キウイ・となった。

一方、取扱金額において、前年を上回ったものは、温州みかん・りんご・梨・苺・西瓜・バナナ・メロン・パイナップルであり、前年を下回ったものは、柿・キウイとなった。

【鳥卵】

入荷数量、取扱金額とも前年を下回ったが、単価では前年を上回った。

平成23年 市場別・部類別・月別取扱高表

上段：数量…kg
中段：金額…円
下段：単価…円/kg

市場別	部類別	取扱数量 金額 単価	1月	2月	3月	4月	5月	6月	7月	8月	9月	10月	11月	12月
総計	野菜	取扱数量 金額 単価	18,940,919.02 3,111,817,964 163.69	17,739,649.44 3,209,260,931 180.92	20,629,457.00 3,477,288,814 168.56	19,333,764.95 3,257,956,197 168.51	19,525,812.12 2,976,985,303 152.46	17,817,440.94 3,280,627,804 184.12	18,205,165.84 3,289,264,667 180.68	19,492,930.97 3,376,442,849 173.21	19,533,877.23 3,792,565,581 194.15	20,836,245.23 3,743,057,611 179.64	20,517,367.70 2,986,527,510 145.56	21,584,395.97 3,439,669,638 159.36
	果実	取扱数量 金額 単価	4,006,312.27 1,283,499,168 315.79	4,146,981.17 1,300,040,749 313.34	4,898,047.36 1,410,707,113 288.01	4,412,622.15 1,174,779,528 266.23	4,439,945.62 1,124,973,746 253.38	4,777,288.83 1,307,897,926 273.77	5,375,058.69 1,490,472,357 277.29	6,889,291.94 1,759,491,597 255.40	5,375,939.39 1,384,485,886 257.53	5,375,939.39 1,384,485,886 257.53	6,147,919.02 1,382,865,045 224.90	6,285,442.91 1,370,988,714 218.12
計	取扱数量 金額 単価	22,947,231.29 4,404,417,132 192.00	23,087,900.19 4,500,010,493 194.88	25,527,504.36 4,888,015,930 191.52	23,746,387.10 2,349,758,726 100.00	24,965,757.74 3,301,947,492 132.66	25,597,428.61 3,594,865,718 140.47	25,614,735.77 3,596,555,622 139.99	26,094,164.53 3,778,529,314 144.81	26,882,122.91 4,155,934,438 154.62	24,910,778.62 4,768,971,775 191.44	27,984,164.45 4,125,922,657 147.46	26,803,730.61 4,357,516,225 162.58	28,044,748.41 5,392,786,995 192.33
	計	取扱数量 金額 単価	22,947,231.29 4,404,417,132 192.00	23,087,900.19 4,500,010,493 194.88	25,527,504.36 4,888,015,930 191.52	23,746,387.10 2,349,758,726 100.00	24,965,757.74 3,301,947,492 132.66	25,597,428.61 3,594,865,718 140.47	25,614,735.77 3,596,555,622 139.99	26,094,164.53 3,778,529,314 144.81	26,882,122.91 4,155,934,438 154.62	24,910,778.62 4,768,971,775 191.44	27,984,164.45 4,125,922,657 147.46	26,803,730.61 4,357,516,225 162.58
青	野菜	取扱数量 金額 単価	14,485,533.64 2,693,498,258 186.08	15,223,278.73 2,761,600,159 181.53	17,620,300.47 3,016,436,712 171.19	16,491,399.92 2,807,730,945 170.25	16,746,753.72 2,575,851,988 153.81	15,282,709.92 2,827,959,791 185.04	15,846,746.04 2,867,562,198 181.02	17,132,892.24 2,995,479,987 174.81	16,999,110.26 3,305,479,987 194.45	17,938,686.69 3,247,245,223 181.02	17,514,248.15 2,597,009,981 148.28	18,056,617.43 2,961,623,042 164.02
	果実	取扱数量 金額 単価	3,470,078.89 1,134,994,241 327.08	3,600,103.86 1,143,013,843 317.49	4,215,953.04 1,237,425,926 293.52	3,742,177.82 1,015,276,693 270.94	3,782,817.75 997,741,224 263.67	4,611,880.39 1,161,090,021 251.61	5,974,950.01 1,573,637,413 263.37	5,974,950.01 1,573,637,413 263.37	5,240,093.75 1,196,060,199 228.35	5,240,093.75 1,196,060,199 228.35	5,240,093.75 1,218,840,748 227.47	5,358,140.04 2,128,840,748 396.85
果	取扱数量 金額 単価	3,470,078.89 1,134,994,241 327.08	3,600,103.86 1,143,013,843 317.49	4,215,953.04 1,237,425,926 293.52	3,742,177.82 1,015,276,693 270.94	3,782,817.75 997,741,224 263.67	4,611,880.39 1,161,090,021 251.61	5,974,950.01 1,573,637,413 263.37	5,974,950.01 1,573,637,413 263.37	5,240,093.75 1,196,060,199 228.35	5,240,093.75 1,196,060,199 228.35	5,240,093.75 1,218,840,748 227.47	5,358,140.04 2,128,840,748 396.85	5,623,950.70 1,747,032,691 310.27
	計	取扱数量 金額 単価	18,018,009.23 3,841,390,949 213.20	18,883,752.81 3,919,117,691 207.55	21,838,457.40 4,269,493,359 195.01	20,233,575.74 3,822,017,638 189.17	21,565,635.50 3,574,717,948 165.81	26,611,830.40 6,571,374,637 246.94	31,956,900.02 17,153,274,826 537.14	31,956,900.02 17,153,274,826 537.14	31,956,900.02 17,153,274,826 537.14	31,956,900.02 17,153,274,826 537.14	31,956,900.02 17,153,274,826 537.14	31,956,900.02 17,153,274,826 537.14
西	野菜	取扱数量 金額 単価	1,600,451.81 289,458,239 180.86	1,638,539.92 308,359,945 188.19	2,102,732.47 331,839,005 157.81	2,077,877.61 322,810,613 155.35	2,034,301.74 288,488,201 141.81	1,819,677.66 318,320,978 174.93	1,729,877.84 300,800,928 173.89	1,729,877.84 300,800,928 173.89	1,876,453.25 351,516,003 187.33	2,061,752.76 343,222,874 166.47	2,145,760.92 272,194,491 126.85	2,476,420.60 326,522,303 131.75
	果実	取扱数量 金額 単価	844,932.57 112,820,799 133.53	870,730.79 112,820,799 129.69	906,424.06 129,637,235 143.03	764,467.12 119,645,700 156.37	744,756.66 106,042,584 141.13	1,150,653.72 137,293,069 119.33	644,439.59 137,293,069 211.99	644,439.59 137,293,069 211.99	835,805.78 134,583,131 161.00	835,805.78 134,583,131 161.00	835,805.78 110,195,024 131.83	857,356.63 145,412,995 169.60
部	取扱数量 金額 単価	2,465,414.46 3,964,251,181 160.80	2,509,270.71 3,964,251,181 157.99	3,008,856.46 4,164,132,587 138.40	2,842,344.73 4,443,716,343 156.35	2,829,568.36 3,681,260,532 128.34	2,974,534.37 5,654,627,221 189.99	3,975,327.38 7,028,901,847 176.83	3,975,327.38 7,028,901,847 176.83	4,112,683.52 8,466,567,916 205.88	4,112,683.52 8,466,567,916 205.88	4,112,683.52 8,466,567,916 205.88	4,112,683.52 8,466,567,916 205.88	4,112,683.52 8,466,567,916 205.88
	計	取扱数量 金額 単価	2,465,414.46 3,964,251,181 160.80	2,509,270.71 3,964,251,181 157.99	3,008,856.46 4,164,132,587 138.40	2,842,344.73 4,443,716,343 156.35	2,829,568.36 3,681,260,532 128.34	2,974,534.37 5,654,627,221 189.99	3,975,327.38 7,028,901,847 176.83	3,975,327.38 7,028,901,847 176.83	4,112,683.52 8,466,567,916 205.88	4,112,683.52 8,466,567,916 205.88	4,112,683.52 8,466,567,916 205.88	4,112,683.52 8,466,567,916 205.88
東	野菜	取扱数量 金額 単価	1,564,307.946 2,299,925.16 147.00	1,594,000.827 2,406,107.15 151.00	1,930,000.827 2,406,107.15 124.60	1,720,000.827 2,406,107.15 139.80	1,660,000.827 2,406,107.15 145.00	1,660,000.827 2,406,107.15 145.00	1,660,000.827 2,406,107.15 145.00	1,660,000.827 2,406,107.15 145.00	1,660,000.827 2,406,107.15 145.00	1,660,000.827 2,406,107.15 145.00	1,660,000.827 2,406,107.15 145.00	1,660,000.827 2,406,107.15 145.00
	果実	取扱数量 金額 単価	978,903.90 1,016,035.63 103.80	978,903.90 1,016,035.63 103.80	978,903.90 1,016,035.63 103.80	978,903.90 1,016,035.63 103.80	978,903.90 1,016,035.63 103.80	978,903.90 1,016,035.63 103.80	978,903.90 1,016,035.63 103.80	978,903.90 1,016,035.63 103.80	978,903.90 1,016,035.63 103.80	978,903.90 1,016,035.63 103.80	978,903.90 1,016,035.63 103.80	978,903.90 1,016,035.63 103.80
部	取扱数量 金額 単価	2,543,211.85 3,310,960.79 130.19	2,572,904.71 3,422,142.78 132.99	2,908,904.71 3,422,142.78 117.66	2,820,904.71 3,422,142.78 121.33	2,638,904.71 3,422,142.78 129.71	2,638,904.71 3,422,142.78 129.71	2,638,904.71 3,422,142.78 129.71	2,638,904.71 3,422,142.78 129.71	2,638,904.71 3,422,142.78 129.71	2,638,904.71 3,422,142.78 129.71	2,638,904.71 3,422,142.78 129.71	2,638,904.71 3,422,142.78 129.71	2,638,904.71 3,422,142.78 129.71
	計	取扱数量 金額 単価	2,543,211.85 3,310,960.79 130.19	2,572,904.71 3,422,142.78 132.99	2,908,904.71 3,422,142.78 117.66	2,820,904.71 3,422,142.78 121.33	2,638,904.71 3,422,142.78 129.71	2,638,904.71 3,422,142.78 129.71	2,638,904.71 3,422,142.78 129.71	2,638,904.71 3,422,142.78 129.71	2,638,904.71 3,422,142.78 129.71	2,638,904.71 3,422,142.78 129.71	2,638,904.71 3,422,142.78 129.71	2,638,904.71 3,422,142.78 129.71

主要品目の取扱数量の推移

(単位:ト、円)

品目	35年		40年		45年		50年		55年		60年		7年		12年		17年		22年			
	数量	単価	数量	単価	数量	単価	数量	単価	数量	単価	数量	単価	数量	単価	数量	単価	数量	単価	数量	単価		
野菜 総計	59,843	19	71,436	32	79,116	66	111,290	114	128,740	172	156,726	160	179,825	204	184,873	199	200,430	167	206,576	165	227,969	183
だいこん	5,350	7	5,975	12	6,875	24	8,462	49	10,567	80	15,216	58	16,661	72	18,212	68	18,269	57	17,898	55	17,664	66
にんじん	1,980	19	2,453	30	3,232	48	4,525	108	6,322	119	8,001	89	9,254	162	9,565	152	9,602	110	9,907	117	11,688	128
はくさい	5,909	8	8,792	12	8,911	28	11,978	35	11,737	84	13,489	57	14,514	77	17,097	81	23,253	60	23,199	55	35,478	57
レタス			418	45	1,415	73	3,286	122	4,555	174	4,964	197	9,839	193	10,276	166	11,044	154	12,474	120	11,286	144
キャベツ (注1)	5,402	14	8,140	18	10,203	46	15,004	44	17,626	120	20,878	78	23,564	91	24,796	84	25,456	65	26,823	79	30,755	92
なす	2,257	22	1,965	41	2,174	78	3,835	144	5,158	229	3,522	243	4,261	271	3,952	265	4,255	214	4,627	218	4,421	296
トマト (注2)	2,899	29	2,843	52	3,437	89	4,827	167	5,568	205	6,604	235	7,101	286	8,377	327	9,972	272	9,712	303	8,163	367
きゅうり	4,357	26	4,077	51	4,737	89	6,786	141	7,073	216	8,290	220	8,928	283	8,876	243	8,851	235	7,747	211	7,763	267
ピーマン (注3)	294	32	470	97	1,318	119	2,383	168	2,316	301	2,315	307	2,213	361	2,151	298	2,368	291	2,477	351	2,156	450
さといも	1,342	27	1,450	59	1,919	71	2,095	156	3,670	83	3,239	172	2,659	298	2,555	219	1,872	159	1,944	156	1,366	187
たまねぎ	3,946	17	6,815	34	7,695	57	10,407	57	13,334	95	16,096	56	17,647	100	17,246	112	20,553	74	23,852	89	26,985	110
ばれいしょ (注4)	4,954	17	5,700	25	5,788	61	8,281	76	10,957	123	13,102	90	13,278	119	12,726	139	13,178	124	13,900	128	12,792	169

(注1)キャベツにはグリーンボール・レッドキャベツを含む。(注2)トマトには、パテトマトを含む。(注3)ピーマンには、輸入パプリカを含む。(注4)ばれいしょにはメークインを含む。

果実 総計	24,354	43	36,649	67	45,434	99	60,678	166	72,471	215	80,346	264	89,120	274	91,323	255	83,591	237	76,069	237	61,686	267
温州みかん	4,353	50	8,735	70	11,984	91	19,043	89	17,468	110	12,618	169	11,128	212	10,472	205	9,617	161	9,354	168	7,436	205
八朔	69	65	418	78	807	114	1,767	126	2,434	116	1,805	188	1,133	130	1,167	208	722	103	627	146	395	101
ふじ							596	299	1,567	348	2,856	362	3,811	288	3,838	300	3,293	274	2,915	274	3,280	256
デラウェア	108	55	114	154	203	279	583	580	580	711	691	606	607	783	543	907	347	873	307	785	271	934
巨峰					155	339	516	583	555	663	621	738	831	862	1,075	777	919	744	1,048	661	674	833
二十世紀	1,411	48	2,209	64	2,705	107	3,193	207	2,869	194	1,983	258	1,283	299	552	316	404	267	326	230	173	370
富有柿	1,173	40	1,477	66	1,155	95	1,219	167	1,072	257	1,046	233	948	214	1,498	291	1,905	173	1,535	133	1,429	305
西瓜	6,249	14	5,494	24	7,708	31	9,162	73	5,975	100	6,569	120	7,672	155	8,045	148	7,511	120	5,616	121	4,752	146
温室メロン	48	218	98	340	261	585	398	947	678	1,168	1,108	960	2,079	754	1,870	726	1,581	625	1,098	592	645	634
桃	525	62	723	93	1,294	123	1,628	230	1,662	280	1,753	332	1,398	438	1,335	528	1,401	435	1,238	390	948	525
いちご	254	150	757	192	1,135	251	1,407	604	3,163	707	2,862	807	3,355	991	2,964	1,055	3,542	1,062	3,156	1,128	2,826	1,041
バナナ	262	206	1,563	163	4,641	113	4,647	121	12,826	124	17,714	160	18,936	124	21,325	80	21,776	85	21,380	89	17,620	103