

果実の品目別取扱高／前年対比表

品名	24 年 実 績			23 年 実 績			増 減		前年比 (%)		
	数量 k g	金額	平均@	数量 k g	金額	平均@	数量 kg	金額	数量	金額	@
ハウスミカン	572,656.55	379,428,633	662.58	671,733.59	404,650,743	602.40	-99,077.04	-25,222,110	85	94	110
極 早 生	2,219,950.74	263,567,080	118.73	2,260,114.25	304,789,272	134.86	-40,163.51	-41,222,192	98	86	88
早生温州	2,652,035.10	467,593,133	176.31	2,864,554.20	445,658,144	155.58	-212,519.10	21,934,989	93	105	113
青 島 系	1,637,024.00	351,014,989	214.42	1,049,600.00	266,917,384	254.30	587,424.00	84,097,605	156	132	84
普通温州	865,253.00	177,773,640	205.46	644,730.00	152,512,142	236.55	220,523.00	25,261,498	134	117	87
温州計	7,374,262.84	1,259,948,842	170.86	6,818,998.45	1,169,876,942	171.56	555,264.39	90,071,900	108	108	100
伊 予 柑	404,029.30	67,349,387	166.69	381,472.10	76,639,480	200.90	22,557.20	-9,290,093	106	88	83
八 朔	320,570.80	49,829,860	155.44	257,022.80	47,986,149	186.70	63,548.00	1,843,711	125	104	83
清 見	200,327.50	39,113,128	195.25	267,007.46	53,623,373	200.83	-66,679.96	-14,510,245	75	73	97
甘 夏 柑	768,287.00	102,467,239	133.37	847,743.20	112,432,009	132.63	-79,456.20	-9,964,770	91	91	101
ボンカン	513,826.40	97,623,448	189.99	425,193.50	93,498,540	219.90	88,632.90	4,124,908	121	104	86
デコボン	394,233.30	136,555,402	346.38	331,904.40	117,753,705	354.78	62,328.90	18,801,697	119	116	98
不 知 火	85,078.60	17,806,182	209.29	41,859.40	10,556,359	252.19	43,219.20	7,249,823	203	169	83
その他柑橘	813,072.50	210,582,013	259.00	791,718.29	203,588,111	257.15	21,354.21	6,993,902	103	103	101
柑橘計	11,446,344.79	2,360,704,134	206.24	10,834,653.19	2,290,605,411	211.41	611,691.60	70,098,723	106	103	98
つ が る	1,131,679.90	327,881,279	289.73	999,933.00	248,320,153	248.34	131,746.90	79,561,126	113	132	117
早生ふじ	335,361.00	86,038,731	256.56	93,230.00	33,004,080	354.01	242,131.00	53,034,651	360	261	72
サンふじ	2,344,921.30	749,208,360	319.50	2,996,742.90	763,904,018	254.91	-651,821.60	-14,695,658	78	98	125
ふ じ	680,591.40	304,106,437	446.83	668,178.80	193,622,635	289.78	12,412.60	110,483,802	102	157	154
シナノスイート	220,780.00	63,123,858	285.91	199,824.00	67,529,757	337.95	20,956.00	-4,405,899	110	93	85
ジョナゴールド	1,227,794.40	457,583,518	372.69	1,363,985.80	406,205,201	297.81	-136,191.40	51,378,317	90	113	125
王 林	763,058.30	235,716,005	308.91	845,668.70	209,590,051	247.84	-82,610.40	26,125,954	90	112	125
む つ	90,245.00	42,007,062	465.48	63,810.00	25,940,029	406.52	26,435.00	16,067,033	141	162	115
その他リンゴ	819,327.40	203,003,003	247.77	504,068.32	147,032,301	291.69	315,259.08	55,970,702	163	138	85
リンゴ計	7,613,758.70	2,468,668,253	324.24	7,735,441.52	2,095,148,225	270.85	-121,682.82	373,520,028	98	118	120
デラウェア	246,857.05	229,351,875	929.09	226,606.60	227,346,781	1,003.27	20,250.45	2,005,094	109	101	93
巨 峰	596,132.23	437,217,936	733.42	587,426.00	489,917,337	834.01	8,706.23	-52,699,401	101	89	88
種なし巨峰	122,243.95	114,607,713	937.53				122,243.95	114,607,713			
巨 峰 計	718,376.18	551,825,649	768.16	587,426.00	489,917,337	834.01	130,950.18	61,908,312	122	113	92
ベリー A	97,042.00	44,583,106	459.42	94,353.10	44,189,774	468.34	2,688.90	393,332	103	101	98
温室ぶどう	31,173.90	28,607,150	917.66	25,371.08	26,890,623	1,059.89	5,802.82	1,716,527	123	106	87
ピオーネ	261,772.40	200,465,536	765.80	206,126.40	177,430,846	860.79	55,646.00	23,034,690	127	113	89
その他ぶどう	128,156.30	94,450,222	736.99	145,341.90	83,023,512	571.23	-17,185.60	11,426,710	88	114	129
ぶどう計	1,483,377.83	1,149,283,538	774.77	1,285,225.08	1,048,798,873	816.04	198,152.75	100,484,665	115	110	95
輸入葡萄	334,429.20	114,547,076	342.52	175,499.90	57,771,697	329.18	158,929.30	56,775,379	191	198	104
二十世紀	160,326.00	50,881,793	317.36	218,648.00	58,892,807	269.35	-58,322.00	-8,011,014	73	86	118
幸 水	769,027.20	306,524,429	398.59	729,079.50	288,145,209	395.22	39,947.70	18,379,220	105	106	101
豊 水	1,245,074.00	381,199,815	306.17	1,261,438.40	344,348,712	272.98	-16,364.40	36,851,103	99	111	112
あきづき	57,712.20	20,326,901	352.21				57,712.20	20,326,901			
新 高	449,846.10	100,926,287	224.36	426,038.80	99,704,477	234.03	23,807.30	1,221,810	106	101	96
新 興	194,604.00	49,404,263	253.87	180,400.00	45,528,762	252.38	14,204.00	3,875,501	108	109	101
晩 三 吉	43,180.00	9,936,463	230.12	37,710.00	8,213,481	217.81	5,470.00	1,722,982	115	121	106
その他梨	100,637.50	30,130,387	299.40	161,329.90	47,380,405	293.69	-60,692.40	-17,250,018	62	64	102
西洋梨	149,266.60	52,862,837	354.15	138,913.00	45,908,525	330.48	10,353.60	6,954,312	107	115	107
梨 計	3,169,673.60	1,002,193,175	316.18	3,153,557.60	938,122,378	297.48	16,116.00	64,070,797	101	107	106
あまおう	1,374,482.48	1,715,454,958	1,248.07	1,458,879.06	1,637,557,075	1,122.48	-84,396.58	77,897,883	94	105	111
幸の香いちご	236,673.63	278,455,805	1,176.54	139,622.27	139,377,925	998.25	97,051.36	139,077,880	170	200	118
佐賀ほのか	528,850.40	681,589,781	1,288.81	292,450.94	282,516,499	966.03	236,399.46	399,073,282	181	241	133
その他苺	411,447.21	459,273,729	1,116.24	963,121.61	892,244,428	926.41	-551,674.40	-432,970,699	43	51	120
苺計(国内)	2,551,453.72	3,134,774,273	1,228.62	2,854,073.88	2,951,695,927	1,034.20	-302,620.16	183,078,346	89	106	119
輸入苺	225,642.10	215,223,562	953.83	162,569.20	162,909,444	1,002.09	63,072.90	52,314,118	139	132	95
苺 合 計	2,777,095.82	3,349,997,835	1,206.30	3,016,643.08	3,114,605,371	1,032.47	-239,547.26	235,392,464	92	108	117
果実加工品	412,272.09	148,462,975	360.11	255,144.87	94,957,808	372.17	157,127.22	53,505,167	162	156	97

果実の品目別取扱高／前年対比表

品名	24 年 実 績			23 年 実 績			増 減		前年比 (%)		
	数量 kg	金額	平均@	数量 kg	金額	平均@	数量 kg	金額	数量	金額	@
西村早生	266,765.40	69,333,241	259.90	231,220.00	63,313,689	273.82	35,545.40	6,019,552	115	110	95
伊豆柿	166,681.20	29,523,128	177.12	100,905.50	26,062,797	258.29	65,775.70	3,460,331	165	113	69
早生富有柿	257,386.40	47,491,091	184.51	199,127.60	46,208,973	232.06	58,258.80	1,282,118	129	103	80
富有柿	1,454,773.20	236,987,302	162.90	990,642.20	240,317,620	242.59	464,131.00	-3,330,318	147	99	67
冷蔵柿	206,514.50	83,086,848	402.33	247,148.50	112,481,433	455.12	-40,634.00	-29,394,585	84	74	88
その他柿	173,538.65	34,862,232	200.89	86,704.00	26,442,536	304.97	86,834.65	8,419,696	200	132	66
甘柿計	2,525,659.35	501,283,842	198.48	1,855,747.80	514,827,048	277.42	669,911.55	-13,543,206	136	97	72
渋柿	391,675.40	44,167,138	112.76	328,829.00	45,043,803	136.98	62,846.40	-876,665	119	98	82
脱渋柿	345,550.20	83,062,866	240.38	312,188.10	87,971,797	281.79	33,362.10	-4,908,931	111	94	85
干柿(国内)	53,567.24	76,338,635	1,425.10	46,530.91	81,180,478	1,744.66	7,036.33	-4,841,843	115	94	82
干柿(輸入)	12,472.80	6,248,728	500.99	16,835.00	6,229,966	370.06	-4,362.20	18,762	74	100	135
柿計	3,262,884.95	628,513,846	192.63	2,496,764.90	647,842,648	259.47	766,120.05	-19,328,802	131	97	74
西瓜	5,401,926.00	690,930,815	127.90	4,664,572.60	628,556,409	134.75	737,353.40	62,374,406	116	110	95
小玉西瓜	685,761.50	116,308,211	169.60	608,427.40	114,613,029	188.38	77,334.10	1,695,182	113	101	90
温室西瓜	2,939.00	1,191,825	405.52	4,614.00	1,943,135	421.14	-1,675.00	-751,310	64	61	96
西瓜計	6,090,626.50	808,430,851	132.73	5,277,614.00	745,112,573	141.18	813,012.50	63,318,278	115	109	94
プリンスメロン	51,150.00	13,179,164	257.66	57,867.00	14,687,689	253.82	-6,717.00	-1,508,525	88	90	102
アンデスメロン	152,997.00	48,939,320	319.87	111,944.00	36,921,187	329.82	41,053.00	12,018,133	137	133	97
肥後クリンメロン	176,789.00	47,836,036	270.58	140,402.50	36,314,638	258.65	36,386.50	11,521,398	126	132	105
その他メロン	461,029.50	137,536,974	298.33	439,451.00	137,393,314	312.65	21,578.50	143,660	105	100	95
アールス(静岡)	170,906.70	193,660,676	1,133.14	192,915.40	202,348,276	1,048.90	-22,008.70	-8,687,600	89	96	108
アールス(静岡以外)	430,770.00	187,218,191	434.61	430,564.10	187,578,786	435.66	205.90	-360,595	100	100	100
アールス計	601,676.70	380,878,867	633.03	623,479.50	389,927,062	625.40	-21,802.80	-9,048,195	97	98	101
赤肉メロン	493,164.90	196,044,597	397.52	417,120.30	169,245,518	405.75	76,044.60	26,799,079	118	116	98
メロン計	1,936,807.10	824,414,958	425.66	1,790,264.30	784,489,408	438.20	146,542.80	39,925,550	108	105	97
ハウスもも	3,812.62	3,024,719	793.34	9,683.50	7,091,875	732.37	-5,870.88	-4,067,156	39	43	108
もも	1,176,847.48	558,882,101	474.90	1,069,809.91	451,837,742	422.35	107,037.57	107,044,359	110	124	112
もも計	1,180,660.10	561,906,820	475.93	1,079,493.41	458,929,617	425.13	101,166.69	102,977,203	109	122	112
ネクタリン	28,976.70	11,033,820	380.78	29,354.28	9,926,429	338.16	-377.58	1,107,391	99	111	113
すもも	213,317.25	113,577,198	532.43	216,069.80	110,601,480	511.88	-2,752.55	2,975,718	99	103	104
桜桃(国内)	46,088.10	81,038,696	1,758.34	67,783.38	91,788,344	1,354.14	-21,695.28	-10,749,648	68	88	130
輸入チェリー	91,254.70	86,376,289	946.54	75,926.20	82,981,892	1,092.93	15,328.50	3,394,397	120	104	87
枇杷	36,647.78	45,474,965	1,240.87	58,146.10	54,277,184	933.46	-21,498.32	-8,802,219	63	84	133
いちじく	210,209.10	126,000,093	599.40	184,074.10	109,131,711	592.87	26,135.00	16,868,382	114	115	101
栗	130,609.41	79,140,804	605.93	131,845.75	79,165,073	600.44	-1,236.34	-24,269	99	100	101
レモン	1,221,372.99	208,724,787	170.89	830,875.15	158,663,969	190.96	390,497.84	50,060,818	147	132	89
グレープフルーツ	1,893,019.00	279,570,447	147.68	826,862.00	122,839,868	148.56	1,066,157.00	156,730,579	229	228	99
オレンジ	1,737,522.00	288,361,624	165.96	1,167,800.00	200,718,354	171.88	569,722.00	87,643,270	149	144	97
バナナ	15,856,819.60	1,684,315,009	106.22	15,752,101.40	1,748,336,145	110.99	104,718.20	-64,021,136	101	96	96
青バナナ	1,188,387.00	111,661,252	93.96	1,512,295.00	140,500,476	92.91	-323,908.00	-28,839,224	79	79	101
バナナ計	17,045,206.60	1,795,976,261	105.37	17,264,396.40	1,888,836,621	109.41	-219,189.80	-92,860,360	99	95	96
パイナップル	1,733,081.40	288,191,135	166.29	1,782,786.40	284,495,222	159.58	-49,705.00	3,695,913	97	101	104
キウイ	1,197,316.99	536,663,329	448.22	1,051,476.80	467,972,238	445.06	145,840.19	68,691,091	114	115	101
国内キウイ	610,105.65	241,896,379	396.48	513,332.85	221,316,731	431.14	96,772.80	20,579,648	119	109	92
パパイヤ	21,214.00	12,891,702	607.70	22,876.00	13,874,160	606.49	-1,662.00	-982,458	93	93	100
マンゴー	95,704.50	46,602,800	486.94	96,787.70	74,905,321	773.91	-1,083.20	-28,302,521	99	62	63
国産マンゴー	28,813.90	74,344,411	2,580.16	22,686.12	49,043,124	2,161.81	6,127.78	25,301,287	127	152	119
ハネジウメロン	462,478.00	45,107,287	97.53	655,036.00	56,349,938	86.03	-192,558.00	-11,242,651	71	80	113
アボガド	1,115,866.20	360,565,123	323.13	486,158.00	211,070,329	434.16	629,708.20	149,494,794	230	171	74
その他輸入果実	228,202.60	167,249,106	732.90	263,342.45	193,332,221	734.15	-35,139.85	-26,083,115	87	87	100
その他果実	271,393.83	96,054,986	353.93	305,918.55	98,034,518	320.46	-34,524.72	-1,979,532	89	98	110
果実計	68,192,371.42	18,484,552,066	271.06	63,217,201.79	16,943,119,180	268.01	4,975,169.63	1,541,432,886	108	109	101
国内果実計	40,458,310.44	13,920,850,642	344.08	38,065,067.89	12,892,130,516	338.69	2,393,242.55	1,028,720,126	106	108	102
輸入果実計	27,734,060.98	4,563,701,424	164.55	25,152,133.90	4,050,988,664	161.06	2,581,927.08	512,712,760	110	113	102

果実の産地別取扱高(上位10位)

1 全国

(トン,千円,%)

順位	県名	数 量					金 額				
		24年	比率	23年	比率	前年比	24年	比率	23年	比率	前年比
	総 計	68,192	100.0%	63,217	100.0%	107.9%	18,484,552	100.0%	16,943,119	100.0%	109.1%
1	福 岡	12,955	19.0%	11,703	18.5%	110.7%	5,167,104	28.0%	4,844,529	28.6%	106.7%
2	青 森	6,022	8.8%	6,060	9.6%	99.4%	2,008,528	10.9%	1,644,766	9.7%	122.1%
3	熊 本	4,546	6.7%	4,835	7.6%	94.0%	1,014,597	5.5%	999,721	5.9%	101.5%
4	佐 賀	3,647	5.3%	3,533	5.6%	103.2%	1,558,399	8.4%	1,441,524	8.5%	108.1%
5	長 野	3,010	4.4%	2,811	4.4%	107.1%	856,448	4.6%	766,830	4.5%	111.7%
6	大 分	2,261	3.3%	2,105	3.3%	107.4%	546,771	3.0%	525,241	3.1%	104.1%
7	長 崎	1,987	2.9%	1,769	2.8%	112.3%	681,613	3.7%	715,648	4.2%	95.2%
8	愛 媛	869	1.3%	833	1.3%	104.3%	139,691	0.8%	151,247	0.9%	92.4%
9	福 島	535	0.8%	592	0.9%	90.4%	178,188	1.0%	149,111	0.9%	119.5%
10	鳥 取	492	0.7%	371	0.6%	132.6%	88,611	0.5%	78,544	0.5%	112.8%
	その他国内	4,134	6.1%	3,453	5.6%	119.7%	1,680,901	8.9%	1,574,969	9.3%	106.7%
	国 外	27,734	40.7%	25,152	39.8%	110.3%	4,563,701	24.7%	4,050,989	23.9%	112.7%

2 県内

(トン,千円,%)

順位	地区名	数 量					金 額				
		24年	比率	23年	比率	前年比	24年	比率	23年	比率	前年比
	総 計	12,955	100.0%	11,703	100.0%	110.7%	5,167,104	100.0%	4,844,529	100.0%	106.7%
1	八女地区	2,856	22.0%	2,526	21.6%	113.1%	1,331,915	25.8%	1,267,075	26.2%	105.1%
2	山門地区	2,447	18.9%	2,386	20.4%	102.6%	610,537	11.8%	553,738	11.4%	110.3%
3	浮羽地区	1,581	12.2%	1,184	10.1%	133.5%	413,802	8.0%	392,735	8.1%	105.4%
4	甘木地区	1,507	11.6%	1,254	10.7%	120.2%	412,897	8.0%	405,911	8.4%	101.7%
5	糸 島 市	986	7.6%	958	8.2%	102.9%	585,349	11.3%	551,060	11.4%	106.2%
6	福 岡 市	939	7.2%	952	8.1%	98.6%	395,957	7.7%	403,849	8.3%	98.0%
7	北九州市	519	4.0%	509	4.3%	102.0%	54,179	1.0%	56,062	1.2%	96.6%
8	粕屋地区	486	3.8%	424	3.6%	114.6%	112,440	2.2%	96,785	2.0%	116.2%
9	朝 倉 郡	462	3.6%	389	3.3%	118.8%	159,732	3.1%	145,180	3.0%	110.0%
10	柳 川 市	241	1.9%	225	1.9%	107.1%	251,185	4.9%	226,587	4.7%	110.9%
	その他県内	931	7.2%	896	7.8%	103.9%	839,111	16.2%	745,547	15.3%	112.5%

(注) 地区名と行政区分との関係については、品目別・産地別取扱高表(県内)を参照。

果実の品目別取扱高(上位10位)

1 全国

(トン,千円,%)

順位	品目名	数 量			金 額						
		24年	比率	23年	比率	前年比	24年	比率	23年	比率	前年比
	総 計	68,192	100.0%	63,217	100.0%	107.9%	18,484,552	100.0%	16,943,119	100.0%	109.1%
1	バナナ	17,045	25.0%	17,264	27.3%	98.7%	1,795,976	9.7%	1,888,837	11.1%	95.1%
2	温州みかん	7,947	11.7%	7,491	11.8%	106.1%	1,639,377	8.9%	1,574,528	9.3%	104.1%
3	りんご	7,614	11.2%	7,735	12.2%	98.4%	2,468,668	13.4%	2,095,148	12.4%	117.8%
4	西瓜	6,091	8.9%	5,278	8.3%	115.4%	808,431	4.4%	745,113	4.4%	108.5%
5	中晩柑	3,499	5.1%	3,344	5.3%	104.6%	721,327	3.9%	716,078	4.2%	100.7%
6	柿	3,329	4.9%	2,560	4.0%	130.0%	711,101	3.8%	735,253	4.3%	96.7%
7	梨	3,020	4.4%	3,154	5.0%	95.8%	949,330	5.1%	938,122	5.5%	101.2%
8	莓	2,777	4.1%	3,017	4.8%	92.0%	3,349,998	18.1%	3,114,605	18.4%	107.6%
9	メロン	2,399	3.5%	2,445	3.9%	98.1%	869,522	4.7%	840,839	5.0%	103.4%
10	グレープフルーツ	1,893	2.8%	827	1.3%	228.9%	279,570	1.5%	122,840	0.7%	227.6%
	その他果実	12,578	18.4%	10,102	16.1%	124.5%	4,891,252	26.5%	4,171,756	24.7%	117.2%

2 県内

(トン,千円,%)

順位	品目名	数 量			金 額						
		24年	比率	23年	比率	前年比	24年	比率	23年	比率	前年比
	総 計	12,955	100.0%	11,703	100.0%	110.7%	5,167,104	100.0%	4,844,529	100.0%	106.7%
1	温州みかん	3,550	27.4%	3,333	28.5%	106.5%	726,048	14.1%	657,802	13.6%	110.4%
2	柿	2,546	19.7%	1,868	16.0%	136.3%	503,281	9.7%	516,615	10.7%	97.4%
3	莓	1,650	12.7%	1,780	15.2%	92.7%	1,983,129	38.4%	1,907,785	39.4%	103.9%
4	梨	1,290	10.0%	1,278	10.9%	100.9%	437,244	8.5%	411,852	8.5%	106.2%
5	西瓜	1,019	7.9%	947	8.1%	107.6%	107,389	2.1%	108,327	2.2%	99.1%
6	ぶどう	911	7.0%	730	6.2%	124.8%	699,874	13.5%	589,990	12.2%	118.6%
7	中晩柑	849	6.6%	732	6.3%	116.0%	150,442	2.9%	127,989	2.6%	117.5%
8	キウイ	536	4.1%	457	3.9%	117.3%	212,728	4.1%	190,327	3.9%	111.8%
9	いちじく	207	1.6%	181	1.5%	114.4%	121,815	2.4%	105,315	2.2%	115.7%
10	桃	154	1.2%	124	1.1%	124.2%	93,890	1.8%	82,495	1.7%	113.8%
	その他果実	243	3.0%	397	3.4%	61.2%	131,264	4.3%	228,527	4.7%	57.4%

バナナ＝青バナナ含む。温州みかん＝ハウスみかん＋温州計。莓＝輸入莓含む。
メロン＝ハネジウメロン含む。

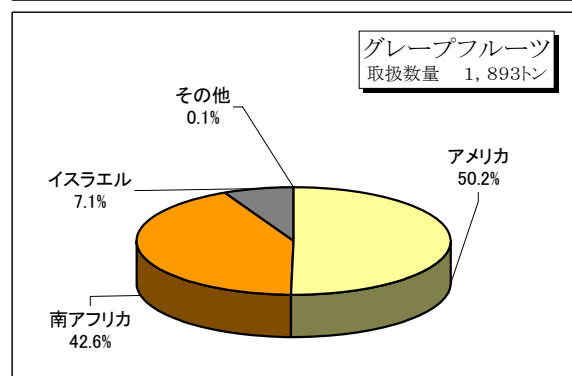
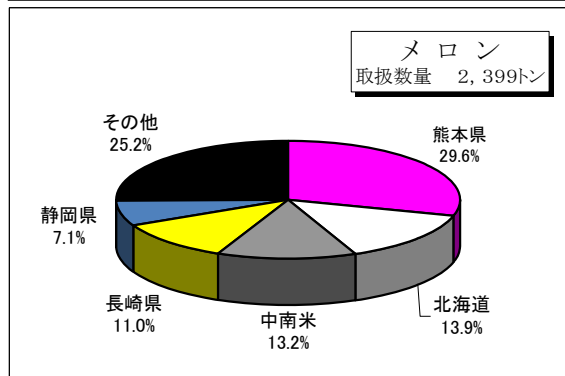
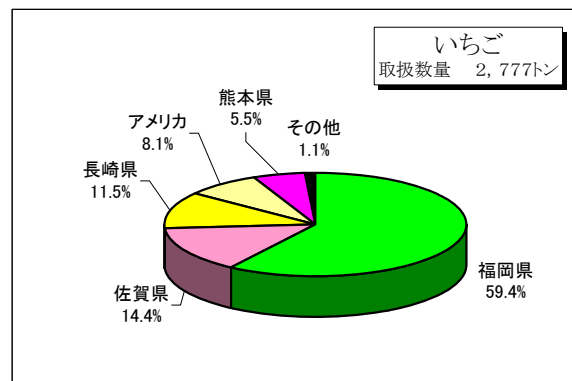
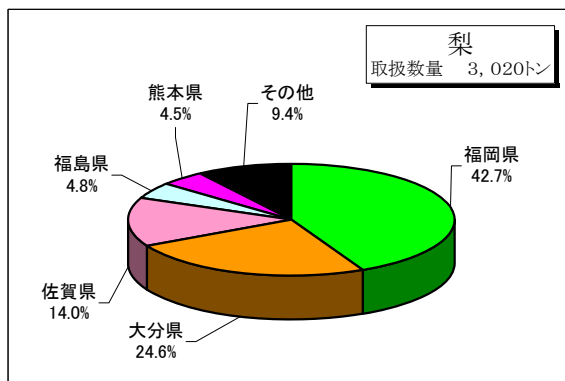
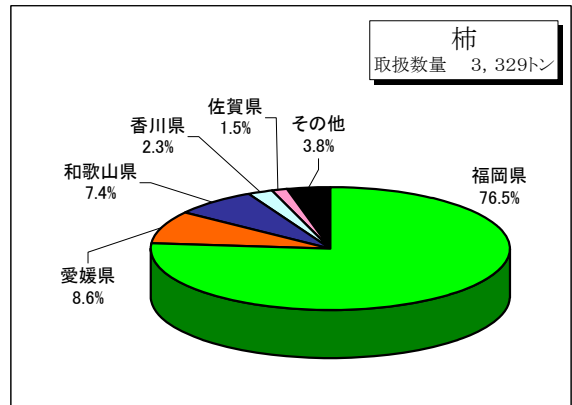
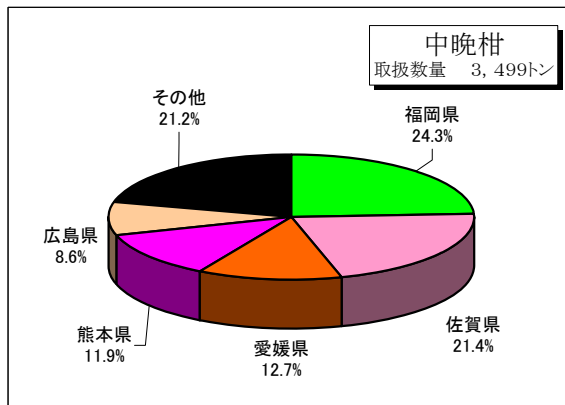
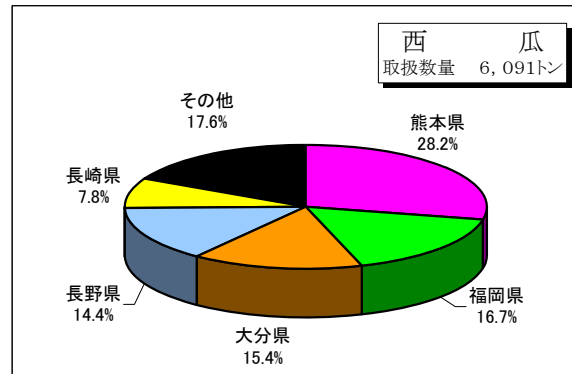
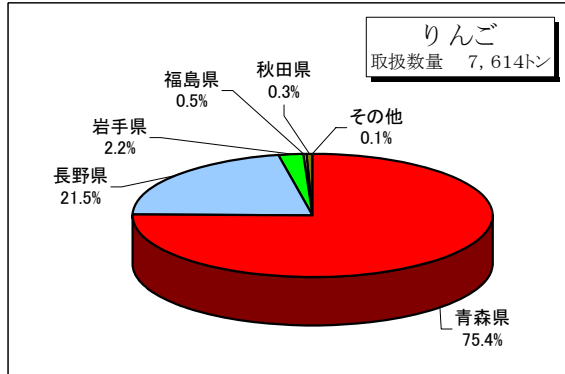
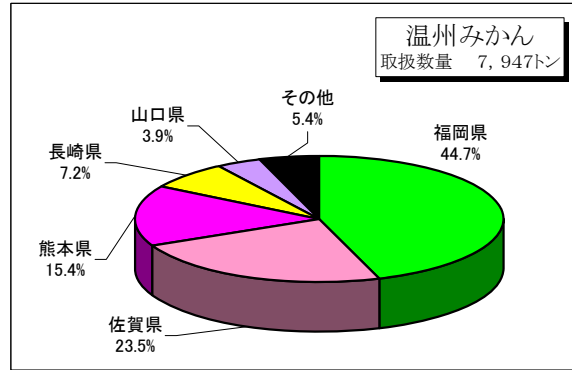
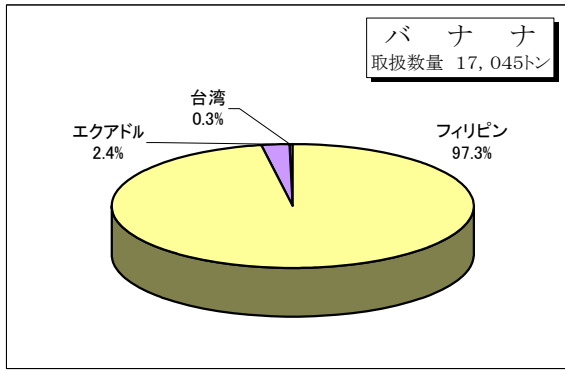
果実の品目別取扱高／前年対比表（外国産）

品名	24年実績			23年実績			増減		前年比(%)		
	数量 kg	金額	平均@	数量 kg	金額	平均@	数量 kg	金額	数量	金額	@
ハウスミカン											
極早生											
早生温州											
青島系											
普通温州											
温州計											
伊予柑											
八朔											
清見											
甘夏柑											
ボンカン	500.00	54,190	108.38				500.00	54,190			
デコボン											
不知火											
その他柑橘	3,040.00	418,199	137.57				3,040.00	418,199			
柑橘計	3,540.00	472,389	133.44				3,540.00	472,389			
つがる											
早生ふじ											
サンふじ											
ふじ											
シナノスイート											
ジョナゴールド											
王林											
むつ											
その他リンゴ	2,519.00	426,353	169.25				2,519.00	426,353			
リンゴ計	2,519.00	426,353	169.25				2,519.00	426,353			
デラウェア											
巨峰											
ベリーA											
温室ぶどう											
ピオーネ											
その他ぶどう	141.20	75,768	536.60	57,120.00	22,682,876	397.11	-56,978.80	-22,607,108	0	0	135
ぶどう計	141.20	75,768	536.60	57,120.00	22,682,876	397.11	-56,978.80	-22,607,108	0	0	135
輸入葡萄	334,429.20	114,547,076	342.52	175,499.90	57,771,697	329.18	158,929.30	56,775,379	191	198	104
二十世紀											
幸水											
豊水											
新高											
新興											
晩三吉											
その他梨											
西洋梨											
梨計											
あまおう											
幸の香いちご											
佐賀ほのか											
その他苺											
苺計(国内)											
輸入苺	225,642.10	215,223,562	953.83	162,569.20	162,909,444	1,002.09	63,072.90	52,314,118	139	132	95
苺合計	225,642.10	215,223,562	953.83	162,569.20	162,909,444	1,002.09	63,072.90	52,314,118	139	132	95
果実加工品	303,916.99	114,244,563	375.91	162,833.65	63,924,506	392.58	141,083.34	50,320,057	187	179	96

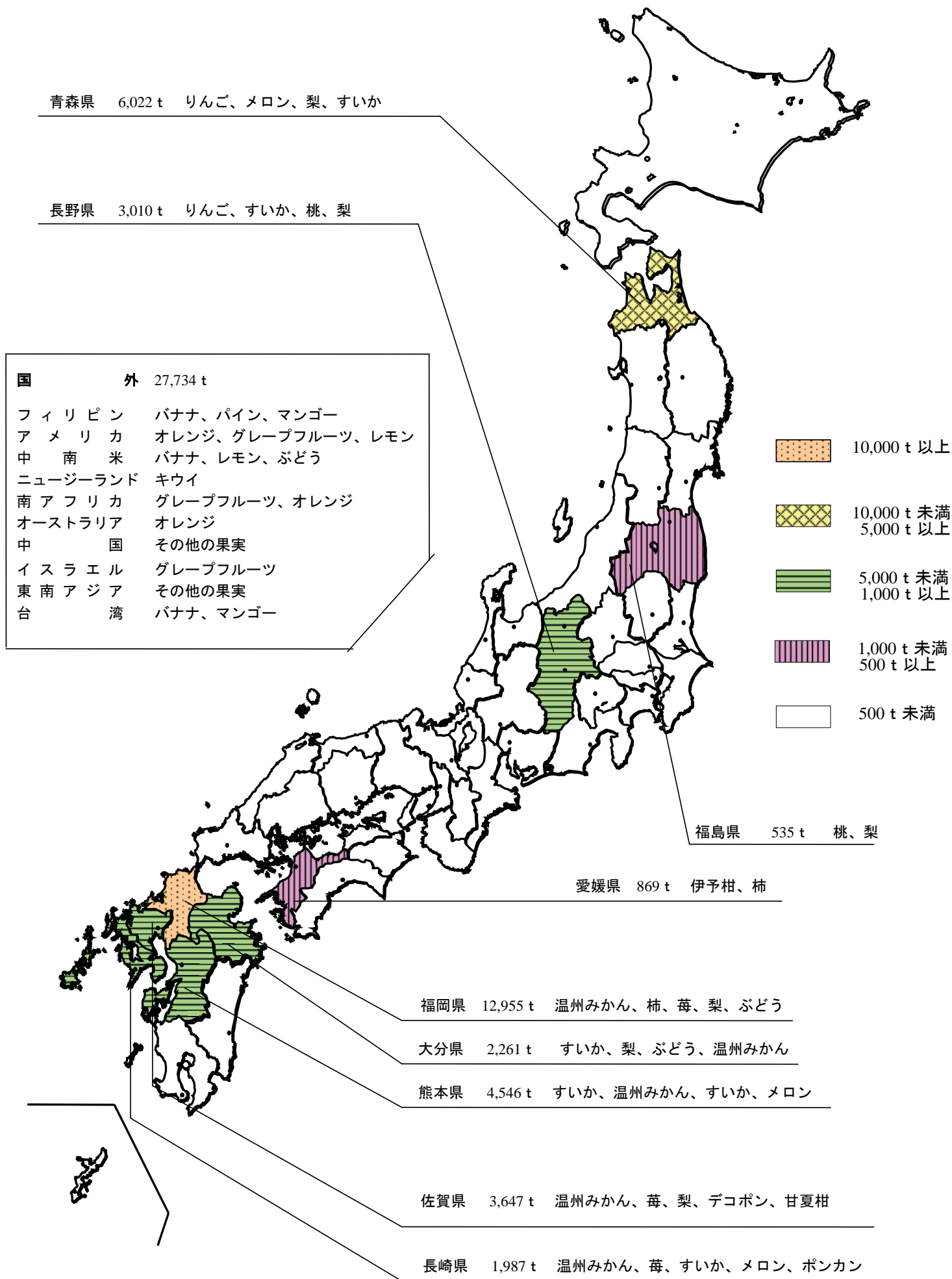
果実の品目別取扱高／前年対比表（外国産）

品名	24年実績			23年実績			増減		前年比(%)		
	数量 kg	金額	平均@	数量 kg	金額	平均@	数量 kg	金額	数量	金額	@
西村早生											
伊豆柿											
早生富有柿											
富有柿											
冷蔵柿											
その他柿											
甘柿計											
渋柿											
脱渋柿											
干柿(国内)											
干柿(輸入)	12,472.80	6,248,728	500.99	16,835.00	6,229,966	370.06	-4,362.20	18,762	74	100	135
柿計	12,472.80	6,248,728	500.99	16,835.00	6,229,966	370.06	-4,362.20	18,762	74	100	135
西瓜				1,814.00	193,091	106.44	-1,814.00	-193,091			
小玉西瓜	10,800.00	8,663	0.80				10,800.00	8,663			
温室西瓜											
西瓜計	10,800.00	8,663	0.80	1,814.00	193,091	106.44	8,986.00	-184,428	595	4	1
プリンスメロン											
アンデスメロン											
肥後クリンメロン											
その他メロン	815.00	455,195	558.52	805.00	479,325	595.43	10.00	-24,130	101	95	94
アールス(静岡)											
アールス(静岡以外)	3,833.00	2,708,058	706.51	3,045.00	1,306,463	429.05	788.00	1,401,595	126	207	165
アールス計	3,833.00	2,708,058	706.51	3,045.00	1,306,463	429.05	788.00	1,401,595	126	207	165
赤肉メロン											
メロン計	4,648.00	3,163,253	680.56	3,850.00	1,785,788	463.84	798.00	1,377,465	121	177	147
ハウスもも											
もも											
もも計											
ネクタリン											
すもも											
桜桃(国内)	1,586.40	1,945,747	1,226.52	2,796.60	3,371,652	1,205.63	-1,210.20	-1,425,905	57	58	102
輸入チェリー	91,254.70	86,376,289	946.54	75,926.20	82,981,892	1,092.93	15,328.50	3,394,397	120	104	87
枇杷											
いちじく											
栗	1,185.40	2,073,115	1,748.87	1,245.10	2,159,644	1,734.51	-59.70	-86,529	95	96	101
レモン	1,190,013.00	200,355,179	168.36	805,844.80	152,984,240	189.84	384,168.20	47,370,939	148	131	89
グレープフルーツ	1,893,019.00	279,570,447	147.68	826,862.00	122,839,868	148.56	1,066,157.00	156,730,579	229	228	99
オレンジ	1,737,422.00	288,327,341	165.95	1,167,800.00	200,718,354	171.88	569,622.00	87,608,987	149	144	97
バナナ	15,856,819.60	1,684,315,009	106.22	15,752,101.40	1,748,336,145	110.99	104,718.20	-64,021,136	101	96	96
青バナナ	1,188,387.00	111,661,252	93.96	1,512,295.00	140,500,476	92.91	-323,908.00	-28,839,224	79	79	101
バナナ計	17,045,206.60	1,795,976,261	105.37	17,264,396.40	1,888,836,621	109.41	-219,189.80	-92,860,360	99	95	96
パイナップル	1,711,105.50	275,964,974	161.28	1,778,873.00	282,606,850	158.87	-67,767.50	-6,641,876	96	98	102
キウイ	1,197,316.99	536,663,329	448.22	1,051,476.80	467,972,238	445.06	145,840.19	68,691,091	114	115	101
国内キウイ											
パパイヤ	20,048.00	11,779,510	587.57	22,030.00	13,134,375	596.20	-1,982.00	-1,354,865	91	90	99
マンゴー	95,650.50	46,518,030	486.33	85,680.00	42,222,697	492.80	9,970.50	4,295,333	112	110	99
国産マンゴー											
ハネジューメロン	462,478.00	45,107,287	97.53	655,036.00	56,349,938	86.03	-192,558.00	-11,242,651	71	80	113
アボガド	1,115,866.20	360,565,123	323.13	486,158.00	211,070,329	434.16	629,708.20	149,494,794	230	171	74
その他輸入果実	228,202.60	167,249,106	732.90	263,342.45	193,332,221	734.15	-35,139.85	-26,083,115	87	87	100
その他果実	45,596.80	10,819,331	237.28	84,144.80	14,910,377	177.20	-38,548.00	-4,091,046	54	73	134
果実計											
国内果実計											
輸入果実計	27,734,060.98	4,563,701,424	164.55	25,152,133.90	4,050,988,664	161.06	2,581,927.08	512,712,760	110	113	102

主要果実の品目別・産地別入荷量比率



果実の産地別取扱高及び主要品目



輸入果実の取扱高

1 国別

(トン,千円,%)

順位	県名	数 量					金 額				
		24年	比率	23年	比率	前年比	24年	比率	23年	比率	前年比
	総 計	27,734	100.0%	25,152	100.0%	110.3%	4,563,701	100.0%	4,050,989	100.0%	112.7%
1	フィリピン	18,362	66.2%	18,690	74.3%	98.2%	2,030,422	44.5%	2,133,739	52.7%	95.2%
2	アメリカ	3,795	13.7%	2,339	9.3%	162.2%	965,843	21.2%	694,386	17.1%	139.1%
3	中南米	2,406	8.7%	1,883	7.5%	127.8%	615,204	13.5%	472,493	11.7%	130.2%
4	ニュージーランド	1,264	4.6%	1,058	4.2%	119.5%	554,814	12.2%	473,253	11.7%	117.2%
5	南アフリカ	927	3.3%	376	1.5%	246.5%	132,628	2.9%	49,881	1.2%	265.9%
6	オーストラリア	397	1.4%	253	1.0%	156.9%	70,947	1.6%	46,001	1.1%	154.2%
7	中国	249	0.9%	194	0.8%	128.4%	99,729	2.2%	82,169	2.0%	121.4%
8	イスラエル	138	0.5%	93	0.4%	148.4%	20,723	0.5%	14,534	0.4%	142.6%
9	東南アジア	114	0.4%	123	0.5%	92.7%	36,454	0.8%	39,414	1.0%	92.5%
10	台湾	63	0.2%	52	0.2%	121.2%	22,322	0.5%	20,998	0.5%	106.3%

2 品目別

(トン,千円,%)

順位	品目名	数 量					金 額				
		24年	比率	23年	比率	前年比	24年	比率	23年	比率	前年比
	総 計	27,734	100.0%	25,152	100.0%	110.3%	4,563,701	100.0%	4,050,989	100.0%	112.7%
1	バナナ	17,045	61.5%	17,264	68.6%	98.7%	1,795,976	39.4%	1,888,837	46.6%	95.1%
5	グレープフルーツ	1,893	6.8%	827	3.3%	228.9%	279,570	6.1%	122,840	3.0%	227.6%
3	オレンジ	1,737	6.3%	1,168	4.6%	148.7%	288,327	6.3%	200,718	5.0%	143.6%
2	パイナップル	1,711	6.2%	1,779	7.1%	96.2%	275,965	6.0%	282,607	7.0%	97.6%
4	キウイ	1,197	4.3%	1,051	4.2%	113.9%	536,663	11.8%	467,972	11.6%	114.7%
6	レモン	1,190	4.3%	806	3.2%	147.6%	200,355	4.4%	152,984	3.8%	131.0%
8	アボカド	1,116	4.0%	486	1.9%	229.6%	360,565	7.9%	211,070	5.2%	170.8%
7	メロン	467	1.7%	659	2.6%	70.9%	48,271	1.1%	58,136	1.4%	83.0%
9	ぶどう	335	1.2%	203	0.8%	165.0%	114,623	2.5%	80,455	2.0%	142.5%
10	果実加工品	304	1.1%	163	0.6%	186.5%	114,245	2.5%	63,925	1.6%	178.7%

果実の品目別・産地別取扱高表（県内）

品目	産地	福岡市			糸島郡			筑紫地区			粕屋郡		
		数量(kg)	金額	平均@	数量(kg)	金額	平均@	数量(kg)	金額	平均@	数量(kg)	金額	平均@
ハウスミカン					8,672.50	985,003	114						
極早生温州		360.00	27,596	77	30,855.00	3,470,842	112				52,825.00	4,132,529	78
早生温州		12,303.00	2,767,802	225	110,800.80	28,065,572	253				73,918.50	8,426,439	114
普通温州		7,228.50	1,135,894	157	6,455.00	585,077	91				33,231.50	5,080,990	153
温州計		19,891.50	3,931,292	198	156,783.30	33,106,494	211				159,975.00	17,639,958	110
伊予柑		470.00	30,661	65	4,699.00	437,177	93				7,859.50	935,057	119
八朔		154.00	5,838	38	1,025.00	108,323	106				4,930.50	456,769	93
清見		514.00	43,999	86	58,700.00	9,464,651	161				652.00	86,659	133
日向夏		192,192.00	34,548,182	180	155,851.00	19,762,381	127				65,453.30	6,174,591	94
日向夏		7,724.00	1,595,569	207	5,071.00	654,982	129				32,254.00	5,469,891	170
ネーブル		20.00	924	46	918.50	64,968	71				17,278.00	3,344,872	194
ネーブル		1,010.00	104,889	104	1,197.00	126,516	106				36,197.50	7,145,438	197
デコボ		649.60	119,228	184	17,851.00	5,033,585	282				40,283.50	10,158,722	252
その他柑		2,115.80	340,397	161	33,229.00	9,248,072	278				45,231.15	7,600,488	168
柑計		224,740.90	40,720,979	181	435,324.80	78,007,159	179				410,114.45	59,012,445	144
つが													
サン													
ふじ													
ジョナゴールド													
王林													
むす													
その他のリンゴ													
リンゴ計													
デラウェア		87.60	41,076	469	2,076.00	1,236,376	596						
巨峰		1,663.60	851,652	512									
ベリヤー		607.00	177,836	293									
温室内ぶどう		10,741.00	6,567,893	611									
ピオーネ		3,978.20	2,306,281	580									
その他のぶどう		1,500.50	418,336	279	68.00	33,989	500	138.00	49,148	356			
ぶどう計		18,577.90	10,363,074	558	2,144.00	1,270,365	593	138.00	49,148	356			
二十世紀													
幸水													
豊水		520.00	135,165	260									
新興													
新三吉		120.00	13,882	116									
晩赤													
その他の洋梨		865.00	139,862	162									
西梨計		1,505.00	288,909	192									
その他の葡萄		264,739.62	294,548,990	1,113	431,228.37	469,174,335	1,088				32,071.41	35,594,889	1,110
伊豆		1,518.00	104,605	69							791.00	135,272	171
松本		1,230.00	83,667	68									
富士		4,484.00	373,569	83	10,055.00	1,057,018	105				158.00	19,971	126
富山		7,060.00	545,511	77				836.00	112,834	135	821.00	111,998	136
その他の甘柿		482.00	30,092	62							87.00	4,326	50
甘柿計		14,774.00	1,137,444	77	10,055.00	1,057,018	105	836.00	112,834	135	1,857.00	271,567	146
洪千		2,399.00	233,347	97	27,710.00	5,153,672	186	218.50	12,869	59	4,852.00	381,905	79
干柿		14.80	9,151	618									
西瓜		401,524.00	43,200,835	108	37,450.00	2,237,486	60				41.00	2,416	59
小玉西瓜		245.50	26,084	106	942.00	21,775	23				310.00	23,834	77
西瓜計		401,769.50	43,226,919	108	38,392.00	2,259,261	59				351.00	26,250	75
プリンスメロン													
アンデスメロン													
その他のメロン		1,189.50	203,042	171							72.00	12,895	179
アールスメロン													
赤肉メロン		30.00	6,300	210									
もも		41.80	7,308	175	23,341.86	16,000,239	685				16.50	3,256	197
ネクタリン													
すもも		243.00	101,678	418	876.00	321,676	367				22,074.00	9,958,166	451
桜桃													
枇杷		3,874.22	2,748,079	709	7,910.85	7,947,161	1,005						
イチジク		3,745.80	1,906,256	509				125.40	62,916	502	13,149.50	6,964,716	530
栗		171.50	78,396	457	41.00	10,028	245	38.00	13,405	353	238.00	80,575	339
レモン		215.70	23,102	107	1,191.80	323,290	271				678.09	87,549	129
オレンジ													
バナナ													
青バナナ													
バナナ計													
パキイ													
国内キーウイ		265.55	100,968	380	7,232.50	2,213,499	306				208.50	37,812	181
パキイ													
マンゴ													
その他の輸入果実		442.85	253,360	572	773.17	1,611,164	2,084				67.40	7,846	116
果実計		938,740.64	395,957,302	422	986,221.35	585,348,867	594	1,355.90	251,172	185	485,749.85	112,439,871	231

果実の品目別・産地別取扱高表（県内）

品目	宗像地区			甘木市			朝倉郡			三井地区			久留米市		
	数量(kg)	金額	平均@	数量(kg)	金額	平均@	数量(kg)	金額	平均@	数量(kg)	金額	平均@	数量(kg)	金額	平均@
ハウスマカン															
極早生温州	530.00	49,035	93												
早生温州	155.00	35,175	227												
普通温州	250.00	33,600	134												
温州計	935.00	117,810	126												
伊予柑	1,401.00	96,690	69												
八朔															
清見															
甘夏	13,720.00	1,815,190	132												
日向夏	8,425.00	1,226,456	146												
一本りんご	1,000.00	147,315	147												
ポポー	1,640.00	443,363	270							210.00	30,134	143			
その他柑橘	11,655.00	1,716,013	147	400.00	89,250	223	260.00	58,004	223	50.00	1,943	39			
柑橘計	38,776.00	5,562,837	143	400.00	89,250	223	260.00	58,004	223	260.00	32,077	123			
つがるじふ															
ジョナゴールド															
玉王															
その他のりんご															
りんご計															
デラウェア							168.00	83,161	495				150.40	70,014	466
巨峰				23,041.55	16,088,048	698	25,909.20	14,163,298	547				5,878.30	3,258,542	554
ベリオー				53,715.20	25,103,892	467	764.00	272,225	356				1,580.00	500,340	317
温室ぶどう															
オードン				21,627.00	15,133,367	700	1,148.20	1,099,420	958				196.80	97,690	496
その他のぶどう				12,480.20	7,887,389	632	313.20	248,108	792	7.20	4,536	630	7,886.40	2,327,485	295
ぶどう計				110,863.95	64,212,696	579	28,302.60	15,866,212	561	7.20	4,536	630	15,691.90	6,254,071	399
二世紀				37,230.00	12,130,729	326							510.00	71,516	140
二幸				133,817.00	53,339,011	399	7,700.00	3,293,632	428						
豊水				106,760.00	33,013,262	309	21,771.00	6,066,107	279						
新水				69,850.00	17,045,873	244	31,155.00	6,361,797	204						
新高				17,260.00	4,053,752	235									
晩熟															
その他赤洋梨				20,272.70	6,285,274	310	13,779.00	3,155,838	229						
西梨計				385,189.70	125,867,901	327	74,405.00	18,877,374	254				510.00	71,516	140
その他の英村豆	25,402.40	41,987,224	1,653	1,101.00	1,564,424	1,421	56,338.20	61,632,619	1,094	29,996.80	33,253,782	1,109	1,058.70	3,153,200	2,978
西伊豆				124,589.00	34,461,121	277	17,182.00	2,407,603	140	1,487.00	263,863	177	2,500.00	256,433	103
松本				95,077.00	18,015,612	189	9,670.00	935,960	97	55.00	10,353	188			
富士				93,157.00	18,614,893	200	30,085.00	3,262,821	108				4,080.00	544,454	133
その他甘柿				636,335.50	121,817,825	191	126,833.00	19,184,953	151	3,205.00	297,364	93	8,825.00	1,500,890	170
甘柿計				28,396.00	7,062,767	249	14,166.00	2,374,303	168	2,732.00	309,516	113	520.00	43,470	84
渋柿				977,554.50	199,972,218	205	197,936.00	28,165,640	142	7,479.00	881,096	118	15,925.00	2,345,247	147
干柿				183.00	24,234	132	444.00	24,434	55	3,652.00	402,376	110			
西瓜	51,365.00	6,777,475	132							3.00	410	137			
小室西瓜	4,641.00	542,019	117												
西瓜計	56,006.00	7,319,494	131							3.00	410	137			
プリンスメロン										736.00	206,314	280			
アンデスメロン															
その他メロン															
アールスメロン															
赤肉メロン															
モクタリン				6,235.02	1,940,339	311	23,637.52	8,186,909	346				405.40	118,598	293
すもも	2,083.00	932,463	448	294.00	170,310	579	17,697.35	8,754,735	495				16.00	9,240	578
桜桃															
枇杷	1,848.80	1,418,007	767												
イチジク	3,353.40	1,851,692	552	25,106.40	18,821,613	750	485.60	278,068	573	1,555.00	393,874	253			
栗	269.50	93,202	346				34.00	10,553	310	44.00	13,840	315			
レモン															
オレンジ															
バナナ															
バナナ計															
パイン															
パキ															
国内キーウイ										157.50	17,781	113			
ハワイ															
マニラ							180.50	161,763	896						
その他輸入果実				416.09	233,786	562	62,020.28	17,716,102	286	491.20	297,750	606	1,008.30	1,270,828	1,260
果実計	127,739.10	59,164,919	463	1,507,343.66	412,896,771	274	461,741.05	159,732,413	346	44,381.70	35,503,836	800	34,615.30	13,222,700	382

果実の品目別・産地別取扱高表（県内）

品目	産地			八女地区			筑後市			大川市			柳川市		
	数量(kg)	金額	平均@	数量(kg)	金額	平均@	数量(kg)	金額	平均@	数量(kg)	金額	平均@	数量(kg)	金額	平均@
ハウスマカン															
早生温州	40.00	5,040	126	277,067.00	36,639,084	132									
普通温州				253,676.50	43,729,911	172									
温州計	40.00	5,040	126	470,963.00	116,115,755	247									
伊予柑				1,001,706.50	196,484,750	196									
八清柑															
日向夏				3,908.00	747,600	191									
本州産															
その他				440.00	63,471	144									
計	40.00	5,040	126	24,249.00	6,319,366	261									
つがふ				1,030,303.50	203,615,187	198									
ジョナゴールド															
玉のり															
その他のリンゴ															
デラウェア	6,598.00	3,838,836	582	11,580.20	12,436,121	1,074	45.00	36,036	801						
巨峰	189,327.48	108,045,587	571	266,326.50	268,574,486	1,008	32,123.80	34,178,820	1,064				20,969.40	13,453,105	642
ベロ	308.00	130,433	423	7,971.00	3,821,389	479	8,430.80	4,185,858	496						
温室ぶどう															
ピオーネ	16,627.00	12,802,060	770	22,574.30	21,344,346	946	5,985.60	7,273,857	1,215						
その他のぶどう	4,020.20	1,506,323	375	12,180.00	11,715,629	962	14,356.20	7,261,787	506				16.80	7,644	455
ぶどう計	216,880.68	126,323,239	582	320,632.00	317,891,971	991	60,941.40	52,936,358	869				20,986.20	13,460,749	641
二世	1,715.00	422,968	247												
二幸	26,157.00	8,459,440	323	331,680.00	133,726,619	403	932.20	167,617	180						
二豊	29,157.00	7,817,239	268	342,400.00	112,058,932	327									
新新	13,570.00	2,495,778	184	2,675.00	868,225	325									
新興	3,600.00	735,602	204	41,965.00	14,271,600	340									
晩熟															
その他	1,475.00	376,033	255	4,370.00	1,495,044	342									
西製	75,674.00	20,307,060	268	723,090.00	262,420,420	363	932.20	167,617	180						
その他	214.20	229,315	1,071	251,657.55	293,506,931	1,166	3,827.70	7,723,958	2,018	149,695.10	195,283,277	1,305	154,959.00	200,281,976	1,292
西伊豆	117,551.40	31,410,049	267	94.00	8,841	94									
松本	60,649.20	10,477,536	173												
富士	110,162.40	22,778,079	207												
有他	860,654.70	173,795,411	202	50.00	6,510	130									
甘柿	121,534.00	23,852,837	196	190.00	11,571	61									
計	1,270,551.70	262,313,912	206	334.00	26,922	81									
渋柿	532.50	70,053	132	4,142.00	218,606	53									
干柿															
西瓜				20.00	4,274	214									
小室				590.00	73,876	125									
温室															
西瓜計				610.00	78,150	128									
プリンスメロン															
アンデスメロン															
その他メロン				112.00	45,990	411							456.00	126,733	278
アールスメロン															
赤肉メロン															
もも	7,124.54	2,006,522	282	67,668.80	54,995,498	813	160.80	43,333	269						
ネクタリン															
すもも	90.00	43,680	485	12,106.40	8,531,206	705									
桜桃				246.20	1,296,012	5,264									
枇杷				1,646.50	3,248,375	1,973									
イチジク	18.00	18,900	1,050	480.00	287,616	599				22,017.70	12,224,302	555	63,963.70	36,900,432	577
栗				12,409.76	7,360,500	593									
レモン				3,060.00	473,634	155									
オレンジ															
バナナ															
青バナナ															
バナナ計															
パキ															
国内キーウイ	9,871.60	2,435,423	247	416,065.30	172,937,086	416									
ハワイ															
マニョ													31.90	63,629	1,995
その他輸入果実													168.80	351,010	2,079
果実計	1,581,056.22	413,802,459	262	2,856,361.61	1,331,915,335	466	65,862.10	60,871,266	924	171,712.80	207,507,579	1,208	240,565.60	251,184,529	1,044

果実の品目別・産地別取扱高表（県内）

品目	産地	三浦郡			山門郡			大牟田市			三池郡			遠賀郡		
		数量(kg)	金額	平均@	数量(kg)	金額	平均@	数量(kg)	金額	平均@	数量(kg)	金額	平均@	数量(kg)	金額	平均@
ハ	ウ				64,769.90	47,218,746	729									
極	早				549,514.00	82,877,541	151	1,295.00	80,054	62						
早	生				1,185,895.00	250,269,521	211	13,510.00	2,296,578	170						
普	温				370,622.00	89,597,275	242	1,100.00	166,154	151						
温	州				2,170,800.90	469,963,083	216	15,905.00	2,542,786	160						
伊	予				9,101.00	1,295,448	142									
八	清				1,520.00	158,238	104									
甘	夏				265.00	19,866	75									
日	向															
ホ	ー				1,168.00	174,262	149									
テ	ン				358.00	55,715	156									
そ	の				16,942.50	5,003,755	295	18,850.00	7,917,000	420						
計					2,200,155.40	476,670,367	217	34,755.00	10,459,786	301						
つ	が															
サ	ン															
ふ	る															
ジョ	ナ															
王	ゴ															
む	ー															
そ	の															
リ	ン															
デ	ラ				53,698.20	50,046,741	932				30.00	21,420	714			
巨	ウ				3,566.30	3,507,158	983				37.50	40,950	1,092			
ベ	ー				21,376.00	9,749,592	456									
温	室															
オ	ー				7,838.80	7,089,486	904									
そ	の				14,940.00	12,809,109	857									
ぶ	ど				101,419.30	83,202,086	820				67.50	62,370	924			
二	十															
幸	世				75.00	12,360	165									
豊	紀				6,670.00	2,293,725	344									
新	水															
新	水															
晩	高															
の	興															
そ	吉				1,080.00	475,545	440									
西	梨															
計					7,825.00	2,781,630	355									
そ	の	105,253.06	141,832,016	1,348	537.00	979,483	1,824				84,454.06	117,731,761	1,394	2,426.40	3,346,248	1,379
西	豆															
伊	本				890.00	84,085	94									
松	本				85.00	24,970	294									
富	有				110.00	8,693	79	608.00	130,245	214						
そ	の				1,085.00	117,748	109	608.00	130,245	214						
計					2,757.00	218,439	79									
渋	柿															
干	柿															
西	瓜				450.00	17,588	39									
小	玉													2,320.00	412,934	178
温	室															
西	瓜				450.00	17,588	39							2,320.00	412,934	178
ブ	リ															
ア	ン															
そ	の															
ア	ー															
赤	肉															
も	も				24,915.02	10,479,176	421									
す	ク				1,017.30	283,453	279				56,965.00	33,150,881	582			
桜	桃															
批	杷													5,645.20	6,478,649	1,148
イ	チ	36,337.55	20,863,398	574	43.20	15,456	358				6,632.00	3,399,476	513	16,816.50	8,624,673	513
レ	モ				318.00	83,869	264									
グ	ー															
オ	レ															
パ	ナ															
青	ナ															
パ	ナ															
パ	イ															
キ	ー															
国	内				102,260.00	34,985,743	342									
ハ	バ															
マ	ン															
そ	の				4,533.80	702,340	155	2,008.00	966,508	481	2,010.50	2,797,316	1,391	2,355.60	4,703,586	1,997
果	実															
果	実	141,590.61	162,695,414	1,149	2,447,316.02	610,537,378	249	37,371.00	11,556,539	309	150,129.06	157,141,804	1,047	29,563.70	23,566,090	797

果実の品目別・産地別取扱高表（県内）

品目	直方市			鞍手郡			飯塚市			嘉穂郡			田川地区		
	数量(kg)	金額	平均@	数量(kg)	金額	平均@	数量(kg)	金額	平均@	数量(kg)	金額	平均@	数量(kg)	金額	平均@
ハウスマカン															
早生温州															
普通温州															
伊予柑															
八朔															
甘日向夏															
一本リンゴ															
ボッコ															
その他の柑橘															
つがふ															
ジョナゴールド															
玉むす															
その他のリンゴ															
デラウェア															
巨峰	5,197.20	3,850,350	741	8,086.00	3,743,056	463	36.00	23,310	648	346.00	223,902	647			
ベリ										4.00	1,785	446			
温室ぶどう	184.80	131,376	711												
その他のぶどう										10.00	3,780	378			
ぶどう	5,382.00	3,981,726	740	8,086.00	3,743,056	463	36.00	23,310	648	360.00	229,467	637			
二世										2,400.00	785,901	327			
幸										6,240.00	2,031,442	326	950.00	318,780	336
豊										9,015.00	2,810,932	312			
新										2,445.00	514,659	210			
晩															
の															
西															
製の										20,100.00	6,142,934	306	950.00	318,780	336
その	49,783.45	71,966,051	1,446	87.00	162,960	1,873	470.40	664,107	1,412	3,569.70	6,687,318	1,873	540.00	883,786	1,637
西															
伊															
富															
有															
の															
甘															
柿															
渋															
干															
西															
玉															
温															
瓜															
メロン															
アンデス															
その他の															
アルス															
赤肉															
ネ															
す															
桜															
枇															
イ	6.30	6,510	1,033	3,995.40	2,981,082	746				39.60	32,760	827	7,118.00	5,286,699	743
レ															
グ															
オ															
バナ															
バナ															
バナ															
パイ															
国内															
パイ															
マン															
その他															
果															
実															
計	55,171.75	75,954,287	1,377	12,168.40	6,887,098	566	506.40	687,417	1,357	24,069.30	13,092,479	544	8,608.00	6,489,265	754

果実の品目別・産地別取扱高表（県内）

品目	豊前市			京都郡			行橋市			北九州市			合計			
	数量(kg)	金額	平均@	数量(kg)	金額	平均@	数量(kg)	金額	平均@	数量(kg)	金額	平均@	数量(kg)	金額	平均@	
ハウスマニカ													73,442.40	48,203.749	656	
早生温州	18,670.00	1,755,648	94										912,446.00	127,276.681	139	
普通温州	4,820.00	500,905	104										1,668,968.80	337,351.686	202	
温州計	23,490.00	2,256,553	96										894,670.00	213,215.650	238	
伊予柑													3,549,527.20	726,047.766	205	
八洲柑													23,530.50	2,795.033	119	
清見													7,629.50	729.168	96	
夏柑													63,774.00	10,342.909	162	
日向夏													427,481.30	62,320.210	146	
一本りんご													53,474.00	8,946.908	167	
ホップ													18,216.50	3,410.764	187	
デコボコ													40,572.50	7,698.420	190	
その他													61,432.10	15,904.218	259	
計	23,490.00	2,256,553	96										152,982.45	38,294.288	250	
つがふ													4,398,620.05	876,489.684	199	
ジョナゴールド																
玉のり																
その他のりんご																
デラウェア													74,433.40	67,809.781	911	
巨峰													582,508.83	470,002.264	807	
ベリール													94,756.00	43,943.350	464	
温室内ぶどう													10,741.00	6,567.893	611	
ピオーネ													80,160.70	67,277.883	839	
その他のぶどう													67,916.70	44,273.263	652	
ぶどう計													910,516.63	699,874.434	769	
二世													41,855.00	13,411.114	320	
幸豊													507,551.20	201,348.901	397	
新豊													516,293.00	164,195.362	318	
晩成													119,695.00	27,286.332	228	
その他													62,945.00	19,074.836	303	
計													41,841.70	11,927.596	285	
西の他				414.00	674,457	1,629	155.40	266,322	1,714				1,290,180.90	437,244.141	339	
西伊豆													1,649,980.52	1,983,129.429	1,202	
松本													265,712.40	69,047.787	260	
富田													166,681.20	29,523.128	177	
その他の甘柿													253,071.40	46,734.890	185	
計													1,644,705.20	317,398.266	193	
渋柿													168,825.00	33,827.820	200	
干柿													2,498,995.20	496,531.891	199	
西瓜													46,890.00	6,739.935	144	
小室													14.80	9.151	618	
温室													481,284.00	46,770.349	97	
瓜計													37,480.00	7,277.204	194	
プリンスメロン													518,764.00	54,047.553	104	
アンデスメロン													736.00	206.314	280	
その他のメロン														1,829.50	388.660	212
アールスメロン																
赤肉メロン													30.00	6.300	210	
ネクター													240.00	109.094	455	
すもも													153,787.26	93,890.272	611	
桜桃													113,462.05	62,257.488	549	
枇杷													246.20	1,296.012	5,264	
イチジク				56.40	29,610	525	1,770.00	865,176	489				20,925.57	21,840.271	1,044	
栗													206,815.45	121,815.225	589	
レモン													13,563.76	7,744.368	571	
オレンジ													5,145.59	907.575	176	
バナナ																
バナナ計																
パイナップル																
国内キーウイ													536,060.95	212,728.312	397	
ハワイアン													212.40	225.392	1,061	
その他の輸入果実	30.00	3,675	122				219.00	421,994	1,927	46.00	22,669	493	88,447.59	36,390.480	411	
果実計	23,520.00	2,260,228	96	470.40	704,067	1,497	2,144.40	1,553,492	724	519,050.00	54,179,316	104	12,955,125.92	5,167,103.893	399	

果実の品目別・産地別取扱高表（都道府県別及び国外）

品目	産地	北海道			青森県			岩手県			宮城県		
		数量(kg)	金額	平均@	数量(kg)	金額	平均@	数量(kg)	金額	平均@	数量(kg)	金額	平均@
ハウスミカン													
極早	早生												
早生	温州												
普通	温州												
温州	州計												
伊予	柑												
八清	朔見柑												
甘夏	夏向柑												
日向	夏向柑												
ネーブル	ブルン												
ポーン	カボ												
デコ	ボ												
その他の	柑												
柑	橘												
つが	計				670,979.00	177,516,784	265						
サン	ふじ				1,620,158.00	547,797,344	338	15,200.00	3,842,308	253			
ふじ	計				649,520.20	295,476,903	455						
ジョナゴールド					1,110,534.40	430,306,724	387	112,980.00	26,224,562	232			
王林	林				684,171.70	216,608,118	317	2,600.00	553,350	213			
むつ	つ				90,205.00	41,997,475	466						
その他の	リンゴ				912,479.50	232,857,149	255	38,003.00	7,479,044	197			
リンゴ	計				5,738,047.80	1,942,560,497	339	168,783.00	38,099,264	226			
デラウェア	ア												
巨峰	峰												
リー	ー												
温室	ぶどう												
ビオ	ー												
その他の	ぶどう				584.00	381,150	653						
ぶどう	計				584.00	381,150	653						
二十	世紀												
幸	水										600.00	91,980	153
豊	水												
新	高												
晩	興												
の	吉												
西	製				6,847.20	2,156,050	315						
梨	梨				6,847.20	2,156,050	315						
の	計												
西	莓										12.00	36,750	3,062
伊	村												
富	豆												
の	本												
甘	柿												
洪	計												
西	柿												
小	瓜	44,591.00	6,938,280	156	64,244.00	6,734,584	105				14,526.00	1,290,450	89
温	瓜				25,990.00	6,024,856	232						
西	瓜												
瓜	計	44,591.00	6,938,280	156	90,234.00	12,759,440	141				14,526.00	1,290,450	89
プリンス	メロン												
アン	メロン												
その	メロン	30,432.00	9,408,460	309	109,546.00	32,236,179	294						
アール	メロン				22,815.00	6,961,907	305						
赤	肉	303,869.20	115,753,357	381	1,950.00	691,599	355						
も	メロン				5,982.00	3,131,818	524						
ネ	ク				150.00	58,588	391						
す	タ				1,184.00	524,685	443						
桜	リ												
枇	も	6,846.40	9,823,737	1,435									
イ	桃												
栗	杷												
レ	ク												
グ	ー												
オ	ナ												
バ	ナ												
青	ナ												
バ	ナ												
パ	ナ												
キ	ナ												
国内	キー												
パ	ウイ												
マ	アー												
その	果	6,074.12	2,097,795	345	44,241.00	7,066,545	160	1,000.00	79,748	80			
の	果												
果	実	391,812.72	144,021,629	368	6,021,581.00	2,008,528,458	334	169,783.00	38,179,012	225	15,138.00	1,419,180	94
実	計												

果実の品目別・産地別取扱高表（都道府県別及び国外）

品目	産地	秋 田 県			山 形 県			福 島 県			茨 城 県		
		数 量(kg)	金 額	平均@	数 量(kg)	金 額	平均@	数 量(kg)	金 額	平均@	数 量(kg)	金 額	平均@
ハウスマカ													
極早生温州													
早生温州													
普通温州													
伊予柑													
八朔													
日向夏													
ネーブル													
ボンボン													
デコポン													
その他の柑橘					62.00	3,255	52						
柑					62.00	3,255	52						
つじ					1,900.00	635,983	335	790.00	217,025	275			
サンふじ		12,410.00	3,011,104	243	2,490.00	734,990	295	34,900.00	6,239,900	179			
ふじ		350.00	88,190	252									
ジョナゴールド		780.00	213,189	273				410.00	49,874	122			
王林		3,610.00	663,273	184	660.00	88,851	135						
むつ		40.00	9,587	240									
その他のリンゴ		7,860.00	1,885,682	240				815.00	229,503	282			
リンゴ		25,050.00	5,871,025	234	5,050.00	1,459,824	289	36,915.00	6,736,302	182			
デラウェア					11,401.60	7,655,570	671						
巨峰													
リー													
温室内ぶどう													
ピオーネ													
その他のぶどう					1,090.00	266,259	244	334.00	113,064	339			
ぶどう					12,491.60	7,921,829	634	334.00	113,064	339			
二十世紀								14,570.00	3,084,305	212			
幸水													
豊水								126,016.00	33,460,710	266	29,035.00	7,547,820	260
新興								250.00	49,875	200	16,390.00	3,376,487	206
新吉													
晩赤													
その他の洋梨		4,417.00	1,517,207	343	117,275.00	41,495,493	354	3,365.00	727,425	216			
西梨		4,417.00	1,517,207	343	117,275.00	41,495,493	354						
その他の葡萄								144,201.00	37,322,315	259	45,425.00	10,924,307	240
西豆													
伊豆													
松本柿													
富田柿													
その他の甘柿													
甘柿													
洪柿					697.50	135,240	194	360.00	90,713	252			
千柿													
西瓜		51,354.00	5,524,045	108	161,712.00	22,240,048	138	1,458.00	235,200	161			
小室西瓜		1,980.00	364,833	184	800.00	125,916	157				20,480.00	5,159,438	252
西瓜		53,334.00	5,888,878	110	162,512.00	22,365,964	138	1,458.00	235,200	161	20,480.00	5,159,438	252
プリンスメロン					125.00	65,625	525				10,275.00	4,671,522	455
アンデスメロン											55,385.00	14,193,734	256
その他のメロン		8,279.00	2,776,927	335									
アールスメロン													
赤肉メロン					195.00	91,035	467				8,366.00	3,534,986	423
もも					9,873.00	4,770,728	483	351,849.00	133,519,489	379			
ネクタリン													
すもも					430.00	240,787	560						
桜桃					34,039.78	61,013,218	1,792	17.00	170,625	10,037			
枇杷													
イチジク													
栗													
レモン													
オレンジ													
バナナ													
青バナナ													
バナナ													
パイン													
国内キーウイ													
パマン													
その他の輸入果実					2,046.20	624,525	305				263.80	377,079	1,429
その他の果実													
果実計		91,080.00	16,054,037	176	344,797.08	#####	407	535,134.00	178,187,708	333	140,194.80	38,861,066	277

果実の品目別・産地別取扱高表（都道府県別及び国外）

品目	産地	栃木県			群馬県			埼玉県			千葉県		
		数量(kg)	金額	平均@	数量(kg)	金額	平均@	数量(kg)	金額	平均@	数量(kg)	金額	平均@
ハウスミカン													
極早	早生												
早温	温州												
普通	温州												
温州	温州計												
伊予	柑												
八清	朔見柑												
甘夏	夏柑												
日向	夏柑												
ネーブル	ブルン												
ポンカン	カボ												
デコ	ポ												
その他	柑橘計												
サツ	橘												
サン	が												
ふ	じ												
ジョナゴールド	じ												
王林	じ												
む	じ												
その他のリンゴ	じ												
リンゴ	計												
デラウェア	ア												
巨峰	峰												
ベリー	う												
温室ぶどう	ね												
ピオーネ	う												
その他のぶどう	計												
ぶどう	計												
二十世紀	紀												
幸水	水												
豊高	水	36,420.00	9,155,433	251	1,100.00	232,155	211	50.00	8,400	168			
新興	水										2,210.00	413,020	187
新吉	水												
晩赤	水												
その他の洋梨	水												
西梨	水	36,420.00	9,155,433	251	1,100.00	232,155	211	50.00	8,400	168	2,210.00	413,020	187
その他の	水	174.00	569,726	3,274									
西伊豆	豆												
伊豆	豆												
富山	柿												
松有	柿												
富山の	柿												
甘柿	柿												
洪柿	柿												
干柿	柿												
西瓜	瓜										113,698.00	11,977,890	105
小玉	瓜				2,220.00	329,060	148				1,230.00	186,395	152
温西	瓜												
西瓜	瓜				2,220.00	329,060	148				114,928.00	12,164,285	106
プリンスメロン	メ												
アンデスメロン	ロ												
その他のメロン	ン												
オールスメロン	ン												
赤肉メロン	ン												
もも	ン												
ネクタリン	ン												
すもも	ン												
桜桃	ン												
枇杷	ン												
イチジク	ク												
栗	ク												
レモン	ク												
オレンジ	ク												
バナナ	ク												
青バナナ	ク												
バナナ	ク												
バナナ	ク												
バナナ	ク												
バナナ	ク												
国内キーウイパー	ク												
バナナ	ク												
その他の輸入果実	ク				9.00	7,140	793	316.24	217,266	687	636.84	1,071,782	1,683
その他の果実	ク												
果実計	ク	36,594.00	9,725,159	266	3,329.00	568,355	171	366.24	225,666	616	117,774.84	13,649,087	116

果実の品目別・産地別取扱高表（都道府県別及び国外）

品目	産地	東京都			神奈川県			新潟県			富山県		
		数量(kg)	金額	平均@	数量(kg)	金額	平均@	数量(kg)	金額	平均@	数量(kg)	金額	平均@
ハウスミカン													
極早	早生												
早生	温州												
普通	温州												
温州	州計												
伊予	柑												
八清	朔見柑												
日向	夏柑												
日向	夏柑												
ネーブル	ブルン												
ポーン	カボ												
デソ	の他柑												
柑	橘												
つ	が												
サ	ん												
ふ	じ												
ジョナゴールド	林												
王	つ												
む	ゴ												
その	のリン												
の	ゴ												
リン	計												
デラウエア	ア												
巨	峰												
ベリ	ー												
温室	ぶど												
ビ	ー												
その	のぶど												
ぶ	う												
二	十												
幸	世												
豊	紀							15,280.00	3,674.477	240			
新	水							3,450.00	590.300	171			
新	高							12,010.00	2,885.764	240			
晩	興												
その	三												
の	他												
西	赤												
梨	洋							2,153.00	1,933.205	898			
の	他							32,893.00	9,083.746	276			
西	村												
伊	豆												
富	本												
その	有												
甘	柿												
甘	柿												
洪	柿							30,752.50	6,302.985	205			
西	瓜				1,602.00	139,545	87	7,812.00	626.939	80	1,566.00	828.326	2,447
小	玉							1,490.00	197.559	133			
温	室												
西	瓜				1,602.00	139,545	87	9,302.00	824.498	89	1,566.00	205.275	131
西	瓜												
プリンスメロン													
アンデスメロン													
その	他メロン												
オールスメロン													
赤肉メロン													
も	も												
ネクタリン													
すもも													
桜	桃												
枇	杷												
イチ	ジ												
栗	モ												
レモン													
オレンジ													
バナナ													
バナナ													
バナナ													
バナナ													
バナナ													
国内	キーウ				299.20	196,050	655						
パ	イ												
その	の他輸入果												
の	果							2,117.76	1,025.254	484			
果	実												
果	計				1,901.20	335,595	177	75,065.26	17,236.483	230	1,904.50	1,033.601	543

果実の品目別・産地別取扱高表（都道府県別及び国外）

品目	石川 県			山 梨 県			長 野 県			静 岡 県		
	数 量(kg)	金 額	平均@	数 量(kg)	金 額	平均@	数 量(kg)	金 額	平均@	数 量(kg)	金 額	平均@
ハ ウ ス ミ カ ン												
極 早 生 州 計												
早 温 州 計										72,765.00	21,227,549	292
普 通 温 州 計										72,765.00	21,227,549	292
伊 予 柑												
八 清 柑												
甘 夏 柑												
日 向 柑												
ネ ー ブ ル ン												
ポ ン カ ン												
デ コ ボ ン												
そ の 他 柑 橘												
柑 橘 計										72,765.00	21,227,549	292
サ ン ぷ じ							458,010.90	149,511.487	326			
ふ じ							659,763.30	187,582,714	284			
ふ じ							30,721.20	8,541.344	278			
ヨ ナ ゴ ー ル ド							3,090.00	789,169	255			
王 林 計							72,016.60	17,802,413	247			
そ の 他 の リ ン ゴ							413,791.90	109,287,861	264			
リ ン ゴ 計							1,637,393.90	473,514,988	289			
デ ラ ウ エ 峰	224.00	148,260	662	5,891.35	4,189,077	711	6,634.00	5,612,880	846			
巨 峰				35.30	63,525	1,800	50,613.30	31,717,231	627			
ベ リ ー A												
温 室 ぶ だ ー												
ビ ー ナ ー				248.50	275,047	1,107	2,052.00	1,754,022	855			
そ の 他 の ぶ だ ー	24.00	42,315	1,763	21,126.00	16,142,106	764	6,378.50	6,578,634	1,031			
ぶ だ ー 計	248.00	190,575	768	27,301.15	20,669,755	757	65,677.80	45,662,767	695			
二 十 世 紀 水 高 興 吉 梨 計												
幸 水							2,000.00	645,540	323			
豊 水							47,055.00	14,161,525	301			
新 高 興												
新 吉 梨												
晩 三 赤 計												
そ の 他 洋 梨							37,730.00	12,938,405	343			
西 洋 梨				25.00	13,125	525	18,549.40	5,747,757	310			
梨 の 他				25.00	13,125	525	105,334.40	33,493,227	318			
西 伊 豆 本 柿 計												
伊 豆 本 柿												
富 有 甘 柿 計												
そ の 他 甘 柿												
甘 柿				586.00	85,576	146						
洪 柿				2,543.86	5,510,346	2,166	9,129.10	21,097,504	2,311			
西 瓜	53,966.00	7,721,111	143				874,904.00	137,745,747	157			
小 玉 西 瓜	9,490.00	1,864,077	196				945.00	311,213	329			
西 瓜 計	63,456.00	9,585,188	151				875,849.00	138,056,960	158			
プ リ ン ス メ ロ ン												
ア ン デ ス メ ロ ン												
そ の 他 メ ロ ン												
ア ー ル ス メ ロ ン										170,906.70	193,660,676	1,133
赤 肉 メ ロ ン				275,213.40	145,105,212	527	236,147.50	110,366,983	467			
も ち 梅 計				402.00	185,892	462	28,424.70	10,789,340	380			
ネ ク タ リ ン				10,981.60	6,579,211	599	43,373.20	18,800,854	433			
す も 桃 杷 計				1,649.40	3,898,171	2,363	1,695.72	2,706,386	1,596			
桜 杷												
枇 杷												
イ チ ジ ク												
栗 モ ン												
レ ー プ												
グ レ ン ジ												
オ レ ン ナ												
バ ナ ナ 計												
青 バ ナ ナ												
バ ナ ナ												
バ ナ ナ												
キ ー ウ イ												
国 内 キ ー ウ イ												
パ ン ゴ												
マ ン ゴ												
そ の 他 輸 入 果 実							7,273.20	1,959,321	269	85.76	81,459	950
果 実 計	63,704.00	9,775,763	153	318,702.41	182,047,288	571	3,010,298.52	856,448,330	285	243,757.46	214,969,684	882

果実の品目別・産地別取扱高表（都道府県別及び国外）

品目	産地	愛知県			三重県			京都府			兵庫県		
		数量(kg)	金額	平均@	数量(kg)	金額	平均@	数量(kg)	金額	平均@	数量(kg)	金額	平均@
ハウスミカン													
極早	生温州	18,900.00	2,591,757	137									
普通	温州	790.00	221,655	281									
	州計	19,690.00	2,813,412	143									
伊予	柑												
八清	朔見柑												
甘夏	日向												
ネーブル	ブロンカボ												
その他の柑	橘												
柑	計	19,690.00	2,813,412	143									
サンふ	じ												
ジョナゴールド	林												
王林	つ												
その他のリンゴ	リンゴ												
リンゴ	計												
デラウェア	ア												
巨峰	峰												
ベリール	う												
温室ぶどう	ネ												
ピオーネ	ぶ												
その他のぶどう	計												
ぶどう	計												
二十世紀	紀												
幸水	水												
豊高	高												
新興	興												
新吉	吉												
晩赤	赤												
その他の洋梨	梨												
西梨	計	3.00	34,125	11,375									
その他の													
西豆	豆												
伊豆	本												
富山	柿												
その他の甘柿	柿	420.00	61,950	148	850.00	133,559	157						
甘柿	計	420.00	61,950	148	850.00	133,559	157						
洪柿													
干柿													
西瓜	瓜												
小玉西瓜	瓜							4,940.00	970,464	196			
西瓜	計							4,940.00	970,464	196			
プリンスメロン	メ												
アンデスメロン	ロ												
その他のメロン	ン	71,612.00	21,092,407	295									
オールスメロン		5,270.00	2,202,564	418									
赤肉メロン		12,115.00	3,893,249	321									
もも													
ネクタリン													
すもも													
桜桃													
枇杷													
イチジク		116.00	211,008	1,819									
栗											280.00	287,700	1,028
レモン													
オレンジ													
バナナ													
青バナナ													
バナナ													
バナナ													
バナナ													
国内キーウイ													
パマンゴ													
その他の輸入果													
その他の果		21.60	43,092	1,995									
果実計		109,247.60	30,351,807	278	850.00	133,559	157	4,940.00	970,464	196	280.00	287,700	1,028

果実の品目別・産地別取扱高表（都道府県別及び国外）

品目	産地	奈良県			和歌山県			鳥取県			島根県		
		数量(kg)	金額	平均@	数量(kg)	金額	平均@	数量(kg)	金額	平均@	数量(kg)	金額	平均@
ハウスミカン													
極早													
早生													
普通													
温州					5,680.00	1,290,587	227						
					5,680.00	1,290,587	227						
伊予													
八洲					23,675.00	4,672,239	197						
清見					3,380.00	728,436	216						
夏柑					734.00	58,413	80						
日向													
ネーブル					1,824.00	428,685	235						
ポンカボ													
デコボ													
その他柑橘					311.00	86,835	279						
柑					35,604.00	7,265,195	204						
橘													
計													
サマ													
ふじ													
ジョナゴールド													
王林													
むぎ													
その他のリンゴ													
リンゴ													
計													
デラウェア								2,688.00	1,875,972	698	143,350.50	140,180,712	978
巨峰													
ベリー													
温室ぶどう													
ピオーネ													
その他のぶどう													
ぶどう								2,688.00	1,875,972	698	143,350.50	140,180,712	978
二十世紀								61,030.00	18,256,928	299			
幸水													
豊水								11,790.00	4,270,245	362	10.00	1,575	158
新興								1,550.00	392,397	253			
新吉								4,355.00	1,139,481	262			
晩赤													
その他洋梨								465.00	121,612	262	448.00	147,525	329
西梨													
計								79,190.00	24,180,663	305	458.00	149,100	326
その他		12.00	26,670	2,222									
西伊豆													
伊豆													
松本													
富士		922.50	124,005	134							2,340.00	324,133	139
その他の柿					360.00	46,196	128	250.00	60,900	244			
甘柿		922.50	124,005	134	360.00	46,196	128	250.00	60,900	244	2,340.00	324,133	139
渋柿		3,085.50	2,751,806	892	243,607.50	58,353,933	240				295.00	71,663	243
干柿					2,947.10	5,145,928	1,746				382.20	921,111	2,410
西瓜		1,008.00	87,045	86				387,496.00	57,681,377	149			
小玉西瓜								22,100.00	4,712,393	213			
西瓜		1,008.00	87,045	86				409,596.00	62,393,770	152			
プリンスメロン													
アンデスメロン													
その他のメロン		590.00	216,699	367							525.00	210,630	401
オールスメロン													
赤肉メロン													
もも					23,501.40	10,134,848	431						
ネクタリン													
すもも													
桜桃													
枇杷					38.40	36,099	940						
イチジク													
栗													
レモン													
オレンジ													
バナナ													
青バナナ													
バナナ													
パイン													
キーウイ													
国内キーウイ		1,174.00	748,437	638	1,978.50	957,127	484						
パイン													
その他の輸入果実													
その他の果実					3,650.00	552,766	151	7.20	5,768	801			
果実		6,792.00	3,954,662	582	311,686.90	82,492,092	265	491,785.20	88,611,278	180	147,350.70	141,857,349	963

果実の品目別・産地別取扱高表（都道府県別及び国外）

品目	産地	岡山県			広島県			山口県			徳島県		
		数量(kg)	金額	平均@	数量(kg)	金額	平均@	数量(kg)	金額	平均@	数量(kg)	金額	平均@
ハウスミカン													
極早	生州							11,860.00	1,260,782	106			
早生	温州												
普通	温州				3,625.00	378,376	104	296,630.00	62,850,250	212			
温州	計				3,625.00	378,376	104	308,490.00	64,111,032	208			
伊予	柑				11,802.00	1,744,728	148	8,944.00	1,223,041	137			
八清	朔見				190,512.00	30,418,575	160						
甘夏	日向				4,568.50	366,884	80						
日向	夏柑				20,227.00	2,559,119	127						
ネーブル	ブロン				28,144.00	4,086,745	145						
ポデ	コボ				295.90	30,442	103	29,030.00	7,087,812	244			
その他	柑橘				6,540.50	1,033,168	158						
計					38,519.00	4,030,286	105	1,148.00	434,385	378			
計					304,233.90	44,648,323	147	347,612.00	72,856,270	210			
サン	ふじ												
ふじ	ジョナゴールド												
王林	林												
むす	つ												
その他	リンゴ												
リンゴ	計												
デラウェア	ア												
巨峰	峰												
ベリ	ー	60.00	17,640	294									
温室	ぶどう	20,432.90	22,039,257	1,079									
ピオ	ー	106,106.80	84,247,992	794	500.00	412,806	826						
その他	ぶどう	6,182.60	11,679,351	1,889									
ぶどう	計	132,782.30	117,984,240	889	500.00	412,806	826						
二十	世紀												
幸水	水							590.00	244,966	415			
新豊	高												
新晚	興												
その他	赤												
西梨	洋梨												
計								590.00	244,966	415			
その他	他										30.00	76,440	2,548
西伊豆	本												
伊豆	柿												
富山	有												
その他	甘												
甘柿	柿												
洪千	柿										3,445.00	575,758	167
西小	玉												
温室	西瓜				18,550.00	2,677,309	144						
西瓜	計				18,550.00	2,677,309	144						
プリン	スメロン												
アン	デスメロン												
その他	メロン												
オール	スメロン												
赤肉	メロン												
も	も	10,086.00	10,192,413	1,011									
ネク	タリ												
すもも	も												
桜	桃												
枇杷	杷												
イチ	ジク												
栗	モ				8,366.00	3,645,075	436	938.00	1,012,620	1,080			
レグ	レ												
オレ	ン												
バナ	ナ												
青	バナ												
バナ	ナ												
パ	イ												
キ	ー												
国内	キー				172.80	62,998	365						
パ	ン												
その他	輸入												
計	果	500.00	1,124,220	2,248	4,519.47	8,156,294	1,805	235.00	176,394	751			
計	果	143,368.30	129,300,873	902	336,342.17	59,602,805	177	349,375.00	74,290,250	213	3,475.00	652,198	188

果実の品目別・産地別取扱高表（都道府県別及び国外）

品目	香 川 県			愛 媛 県			高 知 県			福 岡 県		
	数 量(kg)	金 額	平均@	数 量(kg)	金 額	平均@	数 量(kg)	金 額	平均@	数 量(kg)	金 額	平均@
ハウスミカン	120.00	267,120	2,226							73,442.40	48,203,749	656
早生温州				20,310.00	1,935,779	95				912,446.00	127,276,681	139
普通温州				21,240.00	5,690,075	268				1,668,968.80	337,351,686	202
温州計	120.00	267,120	2,226	91,330.00	15,615,675	171				894,670.00	213,215,650	238
伊予柑				132,880.00	23,241,529	175				3,549,527.20	726,047,766	205
八朔				293,019.00	55,087,237	188				23,530.50	2,795,033	119
清見				25,830.00	4,607,272	178	13,410.00	1,860,781	139	7,629.50	729,168	96
日向夏				5,490.00	787,024	143				63,774.00	10,342,909	162
ブルボン				52,459.00	5,311,929	101				427,481.30	62,320,210	146
ネーブル				1,505.00	370,441	246	400.00	143,882	360	53,474.00	8,946,908	167
ボンゴ				5,620.00	1,177,334	209				18,216.50	3,410,764	187
その他柑橘				26,840.00	5,024,799	187				40,572.50	7,698,420	190
計	120.00	267,120	2,226	2,470.00	566,297	229				61,432.10	15,904,218	259
その他				30,692.00	4,340,146	141	17,791.00	4,127,858	232	152,982.45	38,294,288	250
計	120.00	267,120	2,226	576,805.00	100,514,008	174	31,601.00	6,132,521	194	4,398,620.05	876,489,684	199
ジョナゴールド												
王林												
その他のリンゴ												
リンゴ計												
デラウェア										74,433.40	67,809,781	911
巨峰										582,508.83	470,002,264	807
ベリー										94,756.00	43,943,350	464
温室ぶどう										10,741.00	6,567,893	611
ピオーネ	19.00	19,740	1,039							80,160.70	67,277,883	839
その他のぶどう	165.00	338,310	2,050							67,916.70	44,273,263	652
ぶどう計	184.00	358,050	1,946							910,516.63	699,874,434	769
二十世紀										41,855.00	13,411,114	320
幸水										507,551.20	201,348,901	397
豊水										516,293.00	164,195,362	318
新興高水										119,695.00	27,286,332	228
新吉梨										62,945.00	19,074,836	303
晩三赤												
その他の洋梨										41,841.70	11,927,596	285
西梨計										1,290,180.90	437,244,141	339
その他の柿	18.00	48,300	2,683	6.00	13,335	2,222	19.20	42,672	2,222	1,649,980.52	1,983,129,429	1,202
西村豆柿										265,712.40	69,047,787	260
伊豆本柿										166,681.20	29,523,128	177
富山有甘柿										253,071.40	46,734,890	185
その他の柿				75.00	15,750	210				1,644,705.20	317,398,266	193
甘柿計				75.00	15,750	210				168,825.00	33,827,820	200
洪千柿	74,966.50	9,880,610	132	286,087.90	36,881,045	129				2,498,995.20	496,531,891	199
西玉西瓜	30.00	52,500	1,750							46,890.00	6,739,935	144
小室西瓜							100.00	39,113	391	14.80	9,151	618
西瓜計	30.00	52,500	1,750				2,939.00	1,191,825	406	972,137.00	99,010,833	102
プリンスメロン							3,039.00	1,230,938	405	46,528.50	8,377,726	180
アンデスメロン										736.00	206,314	280
その他のメロン										1,829.50	388,660	212
オールスメロン							837.00	898,799	1,074			
赤肉メロン							128.00	266,700	2,084	30.00	6,300	210
もも	69,239.30	28,407,237	410							153,787.26	93,890,272	611
ネクタリン												
すもも										113,462.05	62,257,488	549
桜桃							7.20	184,800	25,667	246.20	1,296,012	5,264
枇杷				12.00	6,615	551				20,925.57	21,840,271	1,044
イチジク										206,815.45	121,815,225	589
栗				265.00	306,653	1,157				13,563.76	7,744,368	571
レモン										5,145.59	907,575	176
オレンジ				100.00	34,283	343						
バナナ												
青バナナ												
バナナ計												
パイン												
キウイ												
国内キーウイ	17.50	17,844	1,020	2,339.20	981,565	420				536,060.95	212,728,312	397
パイン												
その他の輸入果実										212.40	225,392	1,061
その他の果実	800.00	381,027	476	3,066.00	938,023	306	141.00	246,946	1,751	88,447.59	36,390,480	411
果実計	145,375.30	39,412,688	271	868,756.10	139,691,277	161	35,772.40	9,003,376	252	12,955,125.92	5,167,103,893	399

果実の品目別・産地別取扱高表（都道府県別及び国外）

品目	産地	宮崎県			鹿児島県			沖縄県		
		数量(kg)	金額	平均@	数量(kg)	金額	平均@	数量(kg)	金額	平均@
ハウスミカン		156.00	114,345	733	200.00	77,700	388			
極早		27,051.00	4,494,821	166	17,001.00	1,086,032	64			
早生	温州	270.00	12,411	46						
普通	温州									
温州	計	27,477.00	4,621,577	168	17,201.00	1,163,732	68			
伊予	柑	240.00	45,360	189						
八清	朔見柑									
日向	夏柑	16,159.10	5,444,557	337	16,515.00	2,011,896	122			
ネーブル										
ポーン	カノン	6,543.00	1,075,177	164	25,605.00	5,488,082	214			
デコボ	カノン	4,837.00	1,193,364	247	3,696.00	2,416,172	654			
その他	柑	71,947.00	40,073,605	557	57,456.65	10,870,635	189	20.50	13,440	656
柑	計	127,203.10	52,453,640	412	120,473.65	21,950,517	182	20.50	13,440	656
つが										
サン	ふじ									
ふじ										
ジョナゴールド										
王林										
むつ										
その他の	リンゴ									
リンゴ	計									
デラウェア										
巨峰										
ベリ	ー									
温室	ぶどう									
ピオーネ										
その他	ぶどう	12,192.00	5,803,651	476						
ぶどう	計	12,192.00	5,803,651	476						
二十世紀										
幸水										
豊水										
新興										
新吉										
晩赤										
その他	洋梨									
西梨	計	5,985.44	21,029,048	3,513						
その他										
西村豆										
伊豆										
松本										
富士	有甘柿									
その他	柿									
甘柿	計	760.00	35,186	46						
洪柿										
干柿										
西瓜					8,424.00	1,215,939	144			
小玉	西瓜	1,120.00	200,549	179	26,190.00	4,165,494	159			
温室										
西瓜	計	1,120.00	200,549	179	34,614.00	5,381,433	155			
プリン	スメロン									
アンデ	スメロン	195.00	69,615	357	55,862.00	22,531,152	403			
その他	スメロン	671.00	214,754	320	532.00	121,685	229			
アール	スメロン	33,499.00	25,496,199	761	22,980.00	10,153,855	442			
赤肉	メロン	17,603.20	14,106,248	801						
もも		1,270.00	536,445	422						
ネクター	リン									
すもも					6,904.00	2,879,017	417			
桜	桃									
枇杷										
イチジク										
栗										
レモン		1,865.00	306,212	164	410.00	224,280	547			
オレンジ										
バナナ										
青バナ	ナ									
バナ	ナ									
バナ	ナ									
バナ	ナ									
バナ	ナ									
バナ	ナ							21,975.90	12,226,161	556
国内	キーウイ									
バナ	イ	1,049.60	1,036,621	988				116.40	75,571	649
パマン	ゴ	26,575.25	70,601,038	2,657	1,320.30	2,247,217	1,702	302.00	594,174	1,967
その他	輸入果実									
その他	果実	12,894.15	5,448,170	423	12,358.00	3,152,371	255	2,086.45	1,413,157	677
果実	計	242,882.74	197,337,376	812	255,453.95	68,641,527	269	24,501.25	14,322,503	585

果実の品目別・産地別取扱高表（都道府県別及び国外）

品目	産地	韓国			中国			台湾			フィリピン		
		数量(kg)	金額	平均@	数量(kg)	金額	平均@	数量(kg)	金額	平均@	数量(kg)	金額	平均@
ハウスミカン													
極早生	温州												
早温	温州												
普通温	温州計												
伊予柑													
八朔	朔見柑												
日向夏													
ネーブル	ブルン												
ポデコ	ポデコ							500.00	54,190	108			
その他の柑橘	計							500.00	54,190	108			
サツマイモ													
ジョナゴールド													
王林													
その他のリンゴ	計												
デラウェア													
巨峰													
リッパ													
温室内ぶどう													
ピオーネ													
その他のぶどう	計												
ぶどう													
二十世紀													
幸水													
豊高													
新興吉梨													
晩熟の赤洋梨													
その他の他	計												
西村豆													
伊豆本柿													
富田甘柿													
その他の柿	計	37.80	75,616	2,000	12,435.00	6,173,112	496						
西瓜													
小玉西瓜													
西瓜													
プリンスメロン													
アンデスメロン													
その他のメロン		815.00	455,195	559									
オールスメロン		3,833.00	2,708,058	707									
赤肉メロン													
もも													
ネクタリン													
すもも													
桜桃													
枇杷													
イチジク		1,185.40	2,073,115	1,749									
レモン													
グレープフルーツ													
バナナ													
青バナナ													
バナナ計													
パイン													
キウイ													
国内産													
輸入果実													
その他の果実					66,525.60	34,311,849	516	4,475.00	4,376,430	978	954.00	343,482	360
果実計		5,871.20	5,311,984	905	249,173.57	99,729,229	400	63,227.20	22,321,646	353	18,362,072.06	2,030,421,926	111

果実の品目別・産地別取扱高表（都道府県別及び国外）

品目	産地	タイ			アメリカ			ニュージーランド			オーストラリア		
		数量(kg)	金額	平均@	数量(kg)	金額	平均@	数量(kg)	金額	平均@	数量(kg)	金額	平均@
ハウスミカン													
極早	早生												
早生	温州												
普通	温州												
温州	計												
伊予	柑												
八清	朔見柑												
甘夏	夏向柑												
日向													
ネーブル	ブル												
ポーン	カポン												
デコボ													
その他	柑				720.00	139.641	194				2,160.00	252.308	117
柑	計				720.00	139.641	194				2,160.00	252.308	117
つが													
サン	ふ												
ふ													
ジョナゴールド													
王林													
む													
その他の	リンゴ							2,519.00	426.353	169			
リン	ゴ							2,519.00	426.353	169			
デラウエ													
巨峰													
ベリー	オー												
温室	ぶどう												
ピオーネ													
その他の	ぶどう				125,503.40	43,706.506	348	76.00	229.425	3,019			
ぶどう	計				125,503.40	43,706.506	348	76.00	229.425	3,019			
二十	世紀												
幸水													
豊水													
新興	高												
新吉	梨												
晩赤													
その他	洋梨												
西梨					225,642.10	215,223.562	954						
その他													
西村													
伊豆													
富本	柿												
その	有他												
甘柿													
洪柿													
干柿													
西瓜													
小玉	西瓜				10,800.00	8.663	1						
温室													
西瓜	計				10,800.00	8.663	1						
プリンス	メロン												
アンデス	メロン												
その他	メロン												
オール	メロン												
赤肉	メロン												
もも													
ネクター	リン												
すもも													
桜	桃				92,706.50	88,020.476	949	105.00	270,900	2,580			
枇杷													
イチ	ジク												
栗													
レモン					895,218.00	154,539.956	173						
グレー	プ				951,013.00	143,199.148	151				820.00	70.645	86
オレンジ	ジ				1,234,797.60	204,932.861	166	524.40	137,970	263	393,125.00	69,716.582	177
バナナ													
青バナ	ナ												
バナ	ナ												
パイ	ン				2,400.50	220,080	92						
キウイ					38,044.00	13,474.827	354	1,135,616.99	516,963,038	455			
国内	キー												
キー	ウイ												
パイン	アイ	4,229.50	2,675.597	633	11,165.00	8,686.830	778						
バナ	ナ				3,206.00	906.841	283				700.00	836.161	1,195
その他	輸入	763.00	685,800	899	181,857.00	76,981.539	423	125,120.50	36,785.864	294	15.00	71,504	4,767
その他	果実	2,544.24	1,804.381	709	21,659.22	15,802.250	730						
果実	計	7,536.74	5,165,778	685	3,794,732.32	965,843.180	255	1,263,961.89	554,813,550	439	396,820.00	70,947,200	179

果実の品目別・産地別取扱高表（都道府県別及び国外）

品目	産地	ヨーロッパ			イスラエル			南アフリカ			カナダ		
		数量(kg)	金額	平均@	数量(kg)	金額	平均@	数量(kg)	金額	平均@	数量(kg)	金額	平均@
ハウスミカン													
極早													
早生	温州												
普通	温州												
温州	計												
伊予	柑												
八清	朔見柑												
甘夏	柑												
日向	夏柑												
ネーブル	ブル												
ポンカ	ン												
ココボ	ン												
その他の柑	橘				160.00	26,250	164						
柑	計				160.00	26,250	164						
つが	る												
サン	ふ												
ふ	じ												
ふ	じ												
ジョナゴールド	林												
王	つ												
む	ゴ												
その他のリンゴ	計												
リンゴ													
デラウエ	ア												
巨	峰												
ベリ	A												
温室ぶどう	う												
ビオ	ネ												
その他のぶどう	計												
ぶどう	計												
二世	紀												
幸	水												
豊	高												
新	興												
新	吉												
晩	梨												
その他の洋	赤												
西	梨												
の	他												
西	村												
伊	豆												
富	本												
の	柿												
有	甘												
他	柿												
甘	柿												
洪	柿												
干	柿												
西	瓜												
小	瓜												
温	瓜												
西	瓜												
西	計												
プリンスメロン								12,256.00	2,405,186	196			
アンデスメロン		560.00	40,425	72	133,616.00	19,411,390	145	807,010.00	116,848,839	145			
その他のメロン					884.00	166,320	188	108,091.00	13,373,608	124			
オールスメロン													
赤肉メロン													
も													
ネクタリン													
すもも													
桜													
枇													
杷													
イ	チ												
栗													
モ	ン												
グレ	ン	560.00	40,425	72	133,616.00	19,411,390	145	807,010.00	116,848,839	145			
オレ	ン				884.00	166,320	188	108,091.00	13,373,608	124			
バナ													
青	ナ												
バナ	ナ												
バナ	ナ												
ナイ	ン												
キ	ウ												
国内	キー												
内	ウ												
キー	アイ												
ウ	ア												
アイ	ア												
ゴ	ア												
その他輸入果実	計	1,899.00	1,035,149	545	3,750.00	1,118,670	298				240.00	893,948	3,725
の	果										52.50	142,333	2,711
の	実										292.50	1,036,281	3,543
果	計	2,459.00	1,075,574	437	138,410.00	20,722,630	150	927,357.00	132,627,633	143			

果実の品目別・産地別取扱高表（都道府県別及び国外）

品目	産地	東南アジア			中南米			その他外国			合計		
		数量(kg)	金額	平均@	数量(kg)	金額	平均@	数量(kg)	金額	平均@	数量(kg)	金額	平均@
ハウスミカン	生										572,656.55	379,428,633	663
早生温州											2,219,950.74	263,567,080	119
普通温州											2,652,035.10	467,593,133	176
温州計											2,502,277.00	528,788,629	211
伊予柑											7,946,919.39	1,639,377,475	206
八朔											404,029.30	67,349,387	167
清見											320,570.80	49,829,860	155
夏柑											200,327.50	39,113,128	195
日向夏											768,287.00	102,467,239	133
ブドウ											74,220.10	15,152,476	204
ブドウ											73,389.00	12,157,435	166
ブドウ											513,826.40	97,623,448	190
ブドウ											394,233.30	136,555,402	346
その他柑橘計											750,542.00	201,078,284	268
柑橘計											11,446,344.79	2,360,704,134	206
さくらんぼ											1,131,679.90	327,881,279	290
さくらんぼ											2,344,921.30	749,208,360	320
ジョナゴールド											680,591.40	304,106,437	447
王林											1,227,794.40	457,583,518	373
むつ											763,058.30	235,716,005	309
その他のリンゴ計											90,245.00	42,007,062	465
リンゴ計											1,375,468.40	352,165,592	256
デラウェア											7,613,758.70	2,468,668,253	324
巨峰											246,857.05	229,351,875	929
ベリー											718,376.18	551,825,649	768
室温ぶどう											97,042.00	44,583,106	459
オーネ											31,173.90	28,607,150	918
その他のぶどう計											261,772.40	200,465,536	766
ぶどう計					208,991.00	70,686,913	338				462,585.50	208,997,298	452
二十世紀											208,991.00	70,686,913	338
幸水											160,326.00	50,881,793	317
豊水											769,027.20	306,524,429	399
新興											1,245,074.00	381,199,815	306
新吉											449,846.10	100,926,287	224
晩赤											194,604.00	49,404,263	254
その他洋梨計											43,180.00	9,936,463	230
西梨											158,349.70	50,457,288	319
その他											149,266.60	52,862,837	354
西村豆											3,169,673.60	1,002,193,175	316
伊豆本柿											2,777,095.82	3,349,997,835	1,206
富山有甘柿											266,765.40	69,333,241	260
甘柿											166,681.20	29,523,128	177
干柿											257,386.40	47,491,091	185
西瓜											1,661,287.70	320,074,150	193
小室西瓜											173,538.65	34,862,232	201
西瓜計											2,525,659.35	501,283,842	198
プリンスメロン											737,225.60	127,230,004	173
アンデスメロン											66,040.04	82,587,363	1,251
その他メロン											5,401,926.00	690,930,815	128
アールスメロン											685,761.50	116,308,211	170
赤肉メロン											2,939.00	1,191,825	406
もも											6,090,626.50	808,430,851	133
ネクター											51,150.00	13,179,164	258
すもも											152,997.00	48,939,320	320
桜桃											637,818.50	185,373,010	291
枇杷											601,676.70	380,878,867	633
イチジク											493,164.90	196,044,597	398
栗											1,180,660.10	561,906,820	476
レモン											28,976.70	11,033,820	381
グレープフルーツ											213,317.25	113,577,198	532
バナナ											29,342.80	167,414,985	1,219
青バナナ計											36,647.78	45,474,965	1,241
バナナ計											210,209.10	126,000,093	599
パイナップル											130,609.41	79,140,804	606
国内キーウイパー											282,539.00	43,410,037	154
マANGO											1,221,372.99	208,724,787	171
その他の輸入果実	6,284.00	3,351,968	533	1,416,562.70	414,000,462	292					1,893,019.00	279,570,447	148
その他の果実計	107,840.70	33,101,792	307	1,719.80	749,544	436	1,532.70	2,027,192	1,323		1,737,522.00	288,361,624	166
果実計	114,124.70	36,453,760	319	2,406,490.10	615,203,861	256	1,532.70	2,027,192	1,323		68,192,371.42	18,484,552,066	271

果実の品目別・月別取扱高表

品目	月	合計		
		数量(kg)	金額	平均@
ハウスマロン		572,656.55	379,428,633	663
極早生		2,219,950.74	263,567,080	119
早生温州		2,652,035.10	467,593,133	176
普通温州		2,502,277.00	528,788,629	211
温州計		7,946,919.39	1,639,377,475	206
伊予柑		404,029.30	67,349,387	167
八朔		320,570.80	49,829,860	155
清見		200,327.50	39,113,128	195
甘夏		768,287.00	102,467,239	133
日向夏		74,220.10	15,152,476	204
ネーブル		73,389.00	12,157,435	166
ボンカン		513,826.40	97,623,448	190
デコボ		394,233.30	136,555,402	346
その他柑橘		750,542.00	201,078,284	268
柑橘計		11,446,344.79	2,360,704,134	206
つがる		1,131,679.90	327,881,279	290
サンふじ		2,344,921.30	749,208,360	320
ふじ		680,591.40	304,106,437	447
ジョナゴールド		1,227,794.40	457,583,518	373
王林		763,058.30	235,716,005	309
むつ		90,245.00	42,007,062	465
その他のリンゴ		1,375,468.40	352,165,592	256
リンゴ計		7,613,758.70	2,468,668,253	324
デラウェア		246,857.05	229,351,875	929
巨峰		718,376.18	551,825,649	768
ベリーA		97,042.00	44,583,106	459
温室ぶどう		31,173.90	28,607,150	918
ピオーネ		261,772.40	200,465,536	766
その他のぶどう		462,585.50	208,997,298	452
ぶどう計		1,817,807.03	1,263,830,614	695
二十世紀		160,326.00	50,881,793	317
幸水		769,027.20	306,524,429	399
豊水		1,245,074.00	381,199,815	306
新高		449,846.10	100,926,287	224
新高		194,604.00	49,404,263	254
晩三吉		43,180.00	9,936,463	230
その他の赤梨		158,349.70	50,457,288	319
西洋梨		149,266.60	52,862,837	354
梨計		3,169,673.60	1,002,193,175	316
その他の莓		2,777,095.82	3,349,997,835	1,206
西村		266,765.40	69,333,241	260
伊豆		166,681.20	29,523,128	177
松本		257,386.40	47,491,091	185
富有柿		1,661,287.70	320,074,150	193
その他の甘柿		173,538.65	34,862,232	201
甘柿計		2,525,659.35	501,283,842	198
渋柿		737,225.60	127,230,004	173
干柿		66,040.04	82,587,363	1,251
西瓜		5,401,926.00	690,930,815	128
小玉西瓜		685,761.50	116,308,211	170
温室西瓜		2,939.00	1,191,825	406
西瓜計		6,090,626.50	808,430,851	133
プリンスメロン		51,150.00	13,179,164	258
アンデスメロン		152,997.00	48,939,320	320
その他のメロン		637,818.50	185,373,010	291
アールスメロン		601,676.70	380,878,867	633
赤肉メロン		493,164.90	196,044,597	398
もも		1,180,660.10	561,906,820	476
ネクタリン		28,976.70	11,033,820	381
すもも		213,317.25	113,577,198	532
桜桃		137,342.80	167,414,985	1,219
枇杷		36,647.78	45,474,965	1,241
イチジク		210,209.10	126,000,093	599
栗		130,609.41	79,140,804	606
レモン		1,221,372.99	208,724,787	171
グレープ		1,893,019.00	279,570,447	148
オレンジ		1,737,522.00	288,361,624	166
バナナ		15,856,819.60	1,684,315,009	106
青バナナ		1,188,387.00	111,661,252	94
バナナ計		17,045,206.60	1,795,976,261	105
パイナップル		1,733,081.40	288,191,135	166
キーウイ		1,197,316.99	536,663,329	448
国内キーウイ		610,105.65	241,896,379	396
ハワイア		21,214.00	12,891,702	608
マンゴー		124,518.40	120,947,211	971
その他輸入果実		1,806,546.80	572,921,516	317
その他の果実		683,665.92	244,517,961	358
果実計		68,192,371.42	18,484,552,066	271