

野菜の品目別取扱高 / 前年対比表

品名	24 年 実 績			23 年 実 績			増 減		前年比(%)		
	数量 kg	金額	平均@	数量 kg	金額	平均@	数量 kg	金額	数量	金額	@
大 根	18,841,636.60	1,222,362,143	64.88	17,650,509.60	1,116,960,915	63.28	1,191,127.00	105,401,228	107	109	103
か ぶ	765,936.29	67,364,385	87.95	746,609.50	56,492,810	75.67	19,326.79	10,871,575	103	119	116
人 参	12,359,223.65	1,377,344,330	111.44	12,297,846.71	1,466,198,510	119.22	61,376.94	-88,854,180	101	94	93
ご ぼ う	2,249,054.99	497,482,270	221.20	2,299,153.04	551,594,319	239.91	-50,098.05	-54,112,049	98	90	92
れ ん こ ん	1,296,059.75	506,701,303	390.96	1,276,214.00	473,669,777	371.15	19,845.75	33,031,526	102	107	105
た け の こ	129,303.60	49,276,036	381.09	118,189.60	51,533,431	436.02	11,114.00	-2,257,395	109	96	87
ゆ で 筍	86,977.76	39,745,979	456.97	60,448.08	37,469,744	619.87	26,529.68	2,276,235	144	106	74
その他根菜類	724,096.90	63,734,107	88.02	551,788.02	55,461,333	100.51	172,308.88	8,272,774	131	115	88
根 菜 類 計	36,452,289.54	3,824,010,553	104.90	35,000,758.55	3,809,380,839	108.84	1,451,530.99	14,629,714	104	100	96
白 菜	39,061,013.40	2,137,487,799	54.72	36,455,741.80	2,071,361,222	56.82	2,605,271.60	66,126,577	107	103	96
キャベツ	30,910,090.20	2,256,633,406	73.01	28,280,650.60	2,220,368,117	78.51	2,629,439.60	36,265,289	109	102	93
グリーンボール	1,667,463.50	135,291,592	81.14	1,582,718.50	141,714,814	89.54	84,745.00	-6,423,222	105	95	91
キャベツ計	32,577,553.70	2,391,924,998	73.42	29,863,369.10	2,362,082,931	79.10	2,714,184.60	29,842,067	109	101	93
春 菊	577,258.40	294,238,953	509.72	549,391.70	262,952,418	478.62	27,866.70	31,286,535	105	112	107
ほうれん草	1,334,526.43	672,343,933	503.81	1,446,086.50	620,846,600	429.33	-111,560.07	51,497,333	92	108	117
青 葱	1,304,644.65	896,807,987	687.40	1,401,253.92	914,330,584	652.51	-96,609.27	-17,522,597	93	98	105
分 葱	29,176.15	20,185,465	691.85	41,693.95	24,923,707	597.78	-12,517.80	-4,738,242	70	81	116
白 葱	2,757,601.15	901,022,673	326.74	2,733,607.70	835,748,357	305.73	23,993.45	65,274,316	101	108	107
ふ き	102,961.00	25,251,659	245.25	102,523.15	23,544,353	229.65	437.85	1,707,306	100	107	107
つ わ	47,716.90	27,550,334	577.37	44,614.50	24,332,741	545.40	3,102.40	3,217,593	107	113	106
み つ ば	184,600.25	98,809,999	535.26	179,593.00	91,362,942	508.72	5,007.25	7,447,057	103	108	105
に ら	1,526,933.90	718,586,629	470.61	1,479,487.35	708,480,298	478.87	47,446.55	10,106,331	103	101	98
か つ お 菜	128,584.40	38,783,254	301.62	92,338.77	25,247,955	273.43	36,245.63	13,535,299	139	154	110
水 菜	777,439.55	342,000,111	439.91	762,586.03	342,406,202	449.01	14,853.52	-406,091	102	100	98
小 松 菜	932,563.55	289,867,472	310.83	860,611.68	270,764,818	314.62	71,951.87	19,102,654	108	107	99
その他葉菜類	84,352.63	20,953,020	248.40	88,121.34	23,341,363	264.88	-3,768.71	-2,388,343	96	90	94
レ タ ス	11,834,626.60	1,641,654,641	138.72	12,196,343.80	1,481,901,274	121.50	-361,717.20	159,753,367	97	111	114
サニーレタス	927,358.93	254,336,447	274.26	856,719.00	206,062,227	240.52	70,639.93	48,274,220	108	123	114
グリーンリーフ	743,876.95	199,033,109	267.56	716,092.80	176,053,860	245.85	27,784.15	22,979,249	104	113	109
セルリー	742,718.48	192,617,852	259.34	682,498.70	170,820,099	250.29	60,219.78	21,797,753	109	113	104
カリフラワー	348,420.30	57,032,158	163.69	359,645.30	46,795,774	130.12	-11,225.00	10,236,384	97	122	126
ブロッコリー	2,034,199.65	664,375,924	326.60	2,186,697.24	562,566,813	257.27	-152,497.59	101,809,111	93	118	127
ア ス バ ラ	607,180.47	608,084,200	1,001.49	575,088.30	579,624,197	1,007.89	32,092.17	28,460,003	106	105	99
パ セ リ	108,479.56	159,545,078	1,470.74	109,232.85	130,500,551	1,194.70	-753.29	29,044,527	99	122	123
チンゲンサイ	377,872.80	120,418,523	318.67	347,508.01	107,386,550	309.02	30,364.79	13,031,973	109	112	103
中国野菜	33,674.75	20,403,520	605.90	33,230.34	17,643,225	530.94	444.41	2,760,295	101	116	114
サラダ菜	94,224.00	64,759,198	687.29	82,613.90	53,703,640	650.06	11,610.10	11,055,558	114	121	106
その他葉茎菜類	2,645,629.74	1,396,256,994	527.76	2,505,952.49	1,309,239,307	522.45	139,677.25	87,017,687	106	107	101
葉 茎 菜 計	101,925,188.29	14,254,331,930	139.85	96,752,643.22	13,444,024,008	138.95	5,172,545.07	810,307,922	105	106	101
茄 子	4,778,336.35	1,340,102,544	280.45	4,735,701.54	1,337,934,409	282.52	42,634.81	2,168,135	101	100	99
ト マ ト	7,863,188.45	2,805,567,585	356.80	7,207,148.88	2,222,590,585	308.39	656,039.57	582,977,000	109	126	116
き ゅ う り	8,203,360.40	2,114,506,528	257.76	7,627,514.45	2,027,222,000	265.78	575,845.95	87,284,528	108	104	97
南 瓜	7,109,803.00	767,147,325	107.90	6,445,919.30	860,597,949	133.51	663,883.70	-93,450,624	110	89	81
白 瓜	99,396.00	10,059,890	101.21	128,335.50	13,217,852	102.99	-28,939.50	-3,157,962	77	76	98
ビ ー マ ン	2,419,775.12	878,626,368	363.10	2,244,984.80	844,834,093	376.32	174,790.32	33,792,275	108	104	96
パ プ リ カ	501,228.07	279,808,443	558.25	343,578.03	187,949,586	547.04	157,650.04	91,858,857	146	149	102
し し と う	129,098.60	147,404,174	1,141.80	135,167.31	143,542,349	1,061.96	-6,068.71	3,861,825	96	103	108
オ ク ラ	498,181.78	299,724,117	601.64	491,340.20	339,935,752	691.85	6,841.58	-40,211,635	101	88	87
どうもろこし	1,029,870.99	207,888,336	201.86	857,237.45	183,136,129	213.64	172,633.54	24,752,207	120	114	94
米 ナ ス	131,787.32	39,944,313	303.10	131,800.00	40,749,743	309.18	-12.68	-805,430	100	98	98
ミニトマト	1,609,103.82	1,066,156,204	662.58	1,542,534.38	868,253,944	562.87	66,569.44	197,902,260	104	123	118
ゴ ー ヤ	408,990.31	99,182,420	242.51	354,764.20	103,479,691	291.69	54,226.11	-4,297,271	115	96	83
その他果菜類	483,974.51	148,718,342	307.29	300,970.90	84,762,685	281.63	183,003.61	63,955,657	161	175	109
果 菜 類 計	35,266,094.72	10,204,836,589	289.37	32,546,996.94	9,258,206,767	284.46	2,719,097.78	946,629,822	108	110	102

野菜の品目別取扱高 / 前年対比表

品名	24年実績			23年実績			増減		前年比(%)		
	数量 kg	金額	平均@	数量 kg	金額	平均@	数量 kg	金額	数量	金額	@
いんげん	252,587.29	177,882,560	704.24	237,675.39	184,599,649	776.69	14,911.90	-6,717,089	106	96	91
きぬさや	42,442.55	55,811,821	1,315.00	75,874.85	81,555,951	1,074.87	-33,432.30	-25,744,130	56	68	122
スナックえんどう	96,201.49	78,101,543	811.85	53,886.79	42,820,239	794.63	42,314.70	35,281,304	179	182	102
夷えんどう	87,184.95	66,565,456	763.50	110,105.29	69,772,018	633.68	-22,920.34	-3,206,562	79	95	120
そら豆	95,709.90	46,037,135	481.01	108,560.90	44,510,059	410.00	-12,851.00	1,527,076	88	103	117
枝豆	88,521.32	43,815,626	494.97	74,292.59	41,010,747	552.02	14,228.73	2,804,879	119	107	90
その他豆類	13,747.36	5,381,036	391.42	15,482.03	7,571,691	489.06	-1,734.67	-2,190,655	89	71	80
豆類計	676,394.86	473,595,177	700.18	675,877.84	471,840,354	698.11	517.02	1,754,823	100	100	100
里芋	1,416,055.00	247,402,532	174.71	1,253,515.33	272,729,621	217.57	162,539.67	-25,327,089	113	91	80
玉葱	32,077,298.04	2,882,811,679	89.87	27,938,035.70	2,528,716,813	90.51	4,139,262.34	354,094,866	115	114	99
甘藷	3,170,065.00	625,378,571	197.28	3,054,030.95	646,063,045	211.54	116,034.05	-20,684,474	104	97	93
馬鈴薯	5,314,186.45	560,591,674	105.49	5,239,269.60	808,889,837	154.39	74,916.85	-248,298,163	101	69	68
メイクイン	8,789,850.70	1,004,426,041	114.27	7,842,499.60	1,259,437,923	160.59	947,351.10	-255,011,882	112	80	71
馬鈴薯計	14,104,037.15	1,565,017,715	110.96	13,081,769.20	2,068,327,760	158.11	1,022,267.95	-503,310,045	108	76	70
長芋	3,342,480.35	1,287,418,201	385.17	4,110,075.40	1,102,993,721	268.36	-767,595.05	184,424,480	81	117	144
山の芋	58,279.30	41,209,978	707.11	73,134.76	47,581,655	650.60	-14,855.46	-6,371,677	80	87	109
らっきょう	227,056.54	81,758,923	360.08	217,110.49	85,910,528	395.70	9,946.05	-4,151,605	105	95	91
にんにく	275,119.96	124,044,327	450.87	350,747.02	199,078,089	567.58	-75,627.06	-75,033,762	78	62	79
生姜	705,374.00	289,341,111	410.20	782,476.35	364,924,235	466.37	-77,102.35	-75,583,124	90	79	88
その他土物類	258,002.47	95,338,123	369.52	266,282.91	95,593,985	358.99	-8,280.44	-255,862	97	100	103
土物類計	55,633,767.81	7,239,721,160	130.13	51,127,178.11	7,411,919,452	144.97	4,506,589.70	-172,198,292	109	98	90
松茸	21,442.63	132,452,951	6,177.09	15,533.78	129,084,495	8,309.92	5,908.85	3,368,456	138	103	74
生椎茸	1,053,814.32	801,450,087	760.52	1,060,382.68	823,789,172	776.88	-6,568.36	-22,339,085	99	97	98
えのき	2,916,543.30	788,612,354	270.39	2,428,905.84	618,905,309	254.81	487,637.46	169,707,045	120	127	106
しめじ	1,626,976.82	620,694,347	381.50	1,660,476.46	680,341,491	409.73	-33,499.64	-59,647,144	98	91	93
なめこ	287,045.45	110,060,432	383.43	305,857.12	116,633,790	381.33	-18,811.67	-6,573,358	94	94	101
マッシュルーム	62,437.21	70,399,533	1,127.53	55,936.71	64,031,596	1,144.72	6,500.50	6,367,937	112	110	99
まい茸	173,605.82	113,508,175	653.83	176,234.46	116,723,352	662.32	-2,628.64	-3,215,177	99	97	99
エリンギ	456,447.70	195,332,742	427.94	426,293.03	209,455,150	491.34	30,154.67	-14,122,408	107	93	87
その他茸類	7,417.44	5,559,970	749.58	12,958.30	7,114,660	549.04	-5,540.86	-1,554,690	57	78	137
茸類計	6,605,730.69	2,838,070,591	429.64	6,142,578.38	2,766,079,015	450.31	463,152.31	71,991,576	108	103	95
貝われ	307,580.33	88,691,319	288.35	346,115.73	93,659,098	270.60	-38,535.40	-4,967,779	89	95	107
大葉	153,942.73	396,406,826	2,575.03	158,974.59	431,696,261	2,715.50	-5,031.86	-35,289,435	97	92	95
みょうが	145,549.35	224,840,875	1,544.77	140,635.03	209,078,538	1,486.67	4,914.32	15,762,337	103	108	104
菜の花	85,507.96	75,203,497	879.49	87,537.42	70,239,604	802.40	-2,029.46	4,963,893	98	107	110
ハーブ類	30,271.51	41,283,707	1,363.78	28,876.18	39,345,676	1,362.57	1,395.33	1,938,031	105	105	100
その他香辛棲類	95,966.46	116,574,476	1,214.74	97,508.94	124,328,202	1,275.04	-1,542.48	-7,753,726	98	94	95
大梅	221,812.00	91,064,490	410.55	227,426.89	77,785,891	342.03	-5,614.89	13,278,599	98	117	120
小梅	22,094.00	10,940,356	495.17	28,017.60	11,936,054	426.02	-5,923.60	-995,698	79	92	116
カボス	111,101.30	31,687,241	285.21	139,950.20	28,869,804	206.29	-28,848.90	2,817,437	79	110	138
ゆず	84,691.37	30,992,946	365.95	90,384.54	30,649,630	339.10	-5,693.17	343,316	94	101	108
その他ゆず	47,446.42	13,154,461	277.25	53,756.50	13,967,252	259.82	-6,310.08	-812,791	88	94	107
もやし	1,870,582.85	265,050,661	141.69	1,859,348.84	268,390,289	144.35	11,234.01	-3,339,628	101	99	98
加工用筍	622,075.00	67,637,309	108.73	307,807.00	25,934,554	84.26	314,268.00	41,702,755	202	261	129
野菜加工品	1,650,551.94	334,578,588	202.71	2,481,698.02	384,524,774	154.94	-831,146.08	-49,946,186	67	87	131
その他の野菜	597,295.49	209,476,667	350.71	1,334,444.99	304,578,101	228.24	-737,149.50	-95,101,434	45	69	154
その他山菜	37,063.94	47,227,631	1,274.22	35,776.63	42,362,686	1,184.09	1,287.31	4,864,945	104	111	108
その他妻物	229,811.46	365,710,478	1,591.35	198,440.66	338,036,480	1,703.46	31,370.80	27,673,998	116	108	93
庭先野菜	2,825,697.25	353,651,600	125.16	2,225,650.11	259,434,833	116.57	600,047.14	94,216,767	127	136	107
その他	53,629.70	18,830,019	351.11	67,632.00	25,196,707	372.56	-14,002.30	-6,366,688	79	75	94
国内野菜	232,467,728.19	39,593,197,684	170.32	217,836,088.93	38,004,665,982	174.46	14,631,639.26	1,588,531,702	107	104	98
野菜計	245,752,136.97	41,617,569,147	169.35	232,156,014.91	39,941,464,869	172.05	13,596,122.06	1,676,104,278	106	104	98
鶏卵	855,153.03	194,109,356	226.99	907,432.93	224,181,144	247.05	-52,279.90	-30,071,788	94	87	92
卵計	855,153.03	194,109,356	226.99	907,432.93	224,181,144	247.05	-52,279.90	-30,071,788	94	87	92

野菜の産地別取扱高(上位10位)

1 全国

(トン,千円,%)

順位	県名	数 量					金 額				
		24年	比率	23年	比率	前年比	24年	比率	23年	比率	前年比
	総 計	245,752	100.0%	232,156	100.0%	105.9%	41,617,569	100.0%	39,941,465	100.0%	104.2%
1	福 岡	39,973	16.3%	40,362	17.4%	99.0%	9,605,455	23.1%	8,738,606	21.9%	109.9%
2	北 海 道	36,565	14.9%	28,746	12.4%	127.2%	4,201,441	10.1%	3,945,452	9.9%	106.5%
3	熊 本	29,945	12.2%	29,240	12.6%	102.4%	4,279,999	10.3%	4,218,612	10.6%	101.5%
4	長 崎	22,399	9.1%	23,457	10.1%	95.5%	3,884,308	9.3%	3,823,873	9.6%	101.6%
5	長 野	21,160	8.6%	21,052	9.1%	100.5%	2,280,539	5.5%	2,656,956	6.7%	85.8%
6	大 分	17,868	7.3%	15,813	6.8%	113.0%	3,486,931	8.4%	3,435,834	8.6%	101.5%
7	佐 賀	17,421	7.1%	17,912	7.7%	97.3%	3,800,968	9.1%	3,429,293	8.6%	110.8%
8	鹿 児 島	16,375	6.7%	14,615	6.3%	112.0%	2,548,389	6.1%	2,445,021	6.1%	104.2%
9	宮 崎	12,688	5.2%	11,173	4.8%	113.6%	2,149,201	5.2%	1,953,526	4.9%	110.0%
10	群 馬	8,124	3.3%	6,387	2.8%	127.2%	566,675	1.4%	641,358	1.6%	88.4%
	その他国内	9,950	3.9%	9,079	3.8%	109.6%	2,789,292	6.6%	2,716,135	6.7%	102.7%
	国 外	13,284	5.4%	14,320	6.2%	92.8%	2,024,371	4.9%	1,936,799	4.8%	104.5%

2 県内

(トン,千円,%)

順位	地区名	数 量					金 額				
		24年	比率	23年	比率	前年比	24年	比率	23年	比率	前年比
	総 計	39,973	100.0%	40,362	100.0%	99.0%	9,605,455	100.0%	8,738,606	100.0%	109.9%
1	福 岡 市	9,109	22.8%	8,844	21.9%	103.0%	1,452,131	15.1%	1,328,038	15.2%	109.3%
2	糸 島 市	6,305	15.8%	6,748	16.7%	93.4%	1,442,226	15.0%	1,383,466	15.8%	104.2%
3	三井地区	4,890	12.2%	4,868	12.1%	100.5%	1,367,778	14.2%	1,123,761	12.9%	121.7%
4	三 潞 郡	2,789	7.0%	2,712	6.7%	102.8%	945,548	9.8%	893,471	10.2%	105.8%
5	山門地区	2,724	6.8%	2,554	6.3%	106.7%	711,181	7.4%	629,829	7.2%	112.9%
6	朝 倉 郡	2,339	5.9%	2,362	5.9%	99.0%	662,004	6.9%	580,295	6.6%	114.1%
7	久留米市	1,672	4.2%	2,205	5.5%	75.8%	280,795	2.9%	336,307	3.8%	83.5%
8	甘木地区	1,659	4.2%	1,752	4.3%	94.7%	398,576	4.1%	323,640	3.7%	123.2%
9	北九州市	1,392	3.5%	1,457	3.6%	95.5%	222,932	2.3%	180,073	2.1%	123.8%
10	宗像地区	1,277	3.2%	1,218	3.0%	104.8%	165,416	1.7%	132,245	1.5%	125.1%
	その他県内	5,817	14.4%	5,642	14.0%	103.1%	1,956,868	20.6%	1,827,481	21.0%	107.1%

(注) 地区名と行政区分との関係については、品目別・産地別取扱高表(県内)を参照。

野菜の品目別取扱高(上位10位)

1 全国

(トン,千円,%)

順位	品目名	数 量					金 額				
		24年	比率	23年	比率	前年比	24年	比率	23年	比率	前年比
	総 計	245,752	100.0%	232,156	100.0%	105.9%	41,617,569	100.0%	39,941,465	100.0%	104.2%
1	白 菜	39,061	15.9%	36,456	15.7%	107.1%	2,137,488	5.1%	2,071,361	5.2%	103.2%
2	キャベツ	32,578	13.3%	29,863	12.9%	109.1%	2,391,925	5.7%	2,362,083	5.9%	101.3%
3	玉 葱	32,077	13.1%	27,938	12.0%	114.8%	2,882,812	6.9%	2,528,717	6.3%	114.0%
4	大 根	18,842	7.7%	17,651	7.6%	106.7%	1,222,362	2.9%	1,116,961	2.8%	109.4%
5	馬 鈴 薯	14,104	5.7%	13,082	5.6%	107.8%	1,565,018	3.8%	2,068,328	5.2%	75.7%
6	レ タ ス	13,506	5.5%	13,769	5.9%	98.1%	2,095,024	5.0%	1,864,017	4.7%	112.4%
7	人 参	12,359	5.0%	12,298	5.3%	100.5%	1,377,344	3.3%	1,466,199	3.7%	93.9%
8	ト マ ト	9,472	3.9%	8,750	3.8%	108.3%	3,871,724	9.3%	3,090,845	7.7%	125.3%
9	き ゅ う り	8,203	3.3%	7,628	3.3%	107.5%	2,114,507	5.1%	2,027,222	5.1%	104.3%
10	南 瓜	7,110	2.9%	6,446	2.8%	110.3%	767,147	1.8%	860,598	2.2%	89.1%
	その他野菜	58,440	23.7%	58,275	25.1%	100.3%	21,192,218	51.1%	20,485,134	51.2%	103.5%

2 県内

(トン,千円,%)

順位	品目名	数 量					金 額				
		24年	比率	23年	比率	前年比	24年	比率	23年	比率	前年比
	総 計	39,973	100.0%	40,362	100.0%	99.0%	9,605,455	100.0%	8,738,606	100.0%	109.9%
1	キャベツ	6,704	16.8%	7,174	17.8%	93.4%	590,767	6.2%	495,380	5.7%	119.3%
2	大 根	6,573	16.4%	6,237	15.5%	105.4%	432,092	4.5%	323,216	3.7%	133.7%
3	き ゅ う り	3,065	7.7%	3,307	8.2%	92.7%	774,423	8.1%	853,014	9.8%	90.8%
4	ト マ ト	3,042	7.6%	2,898	7.2%	105.0%	1,204,783	12.5%	949,217	10.9%	126.9%
5	レ タ ス	2,972	7.4%	2,764	6.8%	107.5%	650,040	6.8%	380,005	4.3%	171.1%
6	茄 子	2,895	7.2%	2,821	7.0%	102.6%	894,267	9.3%	850,950	9.7%	105.1%
7	フ ロ ッ コ ー	1,143	2.9%	1,529	3.8%	74.8%	383,383	4.0%	374,304	4.3%	102.4%
8	白 菜	956	2.4%	860	2.1%	111.2%	55,793	0.6%	41,927	0.5%	133.1%
9	青 葱	882	2.2%	924	2.3%	95.5%	612,279	6.4%	596,778	6.8%	102.6%
10	小 松 菜	871	2.2%	814	2.0%	107.0%	272,159	2.8%	256,692	2.9%	106.0%
	その他野菜	10,870	27.2%	11,034	27.3%	98.5%	3,735,469	38.8%	3,617,123	41.4%	103.3%

(注)キャベツにはグリーンボール、レッドキャベツを含む。レタスにはサニーレタス・グリーンリーフレタスを含む。

トマトにはペテトマトを含む。馬鈴薯にはメークインを含む。青葱には小葱を含む。

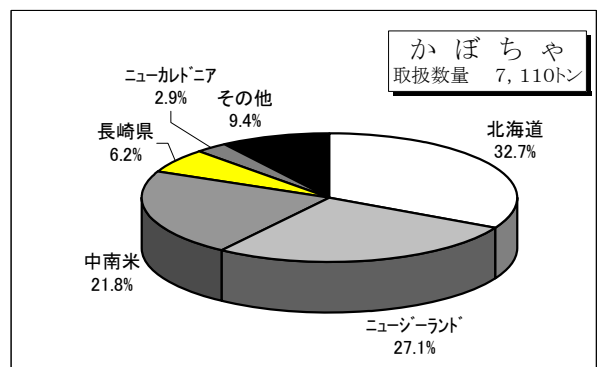
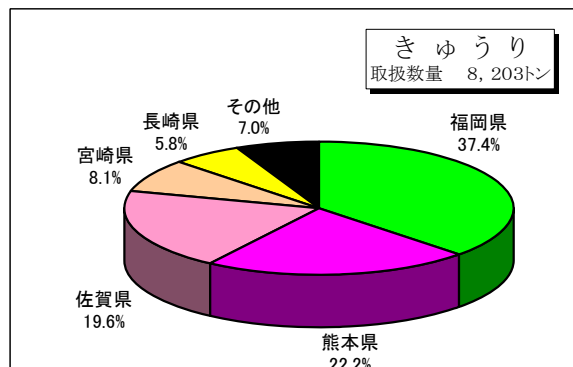
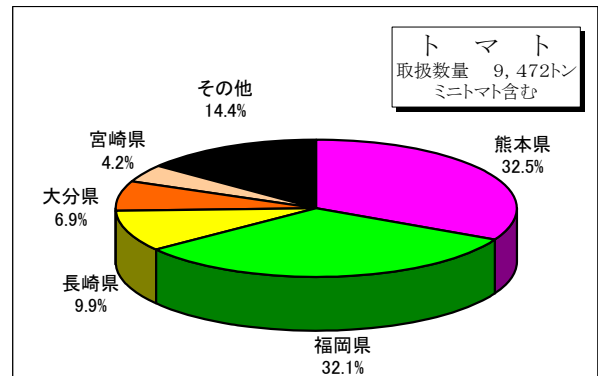
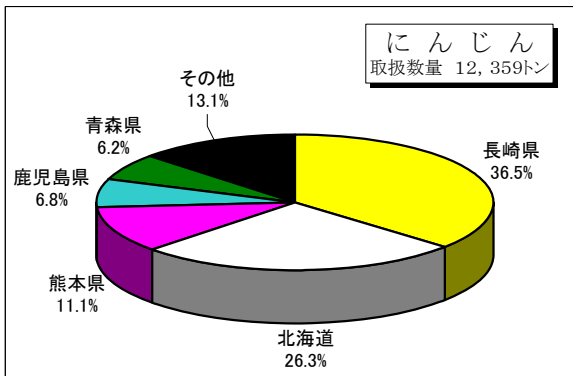
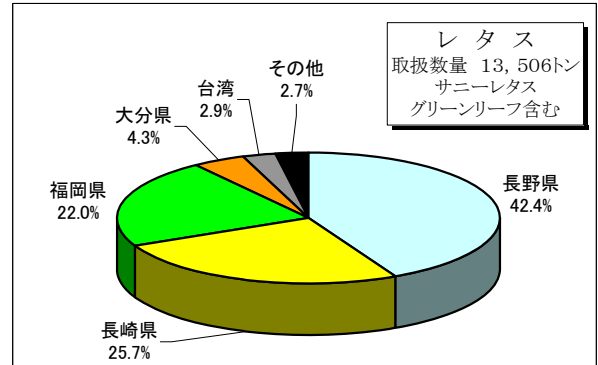
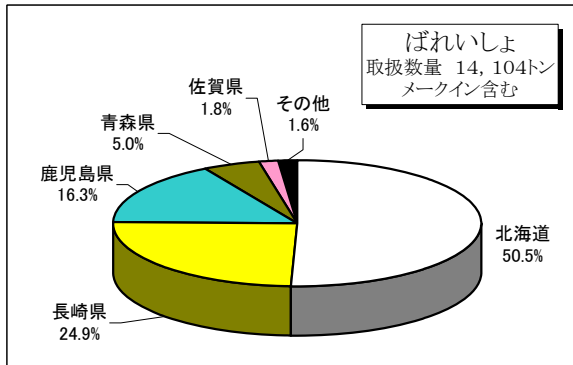
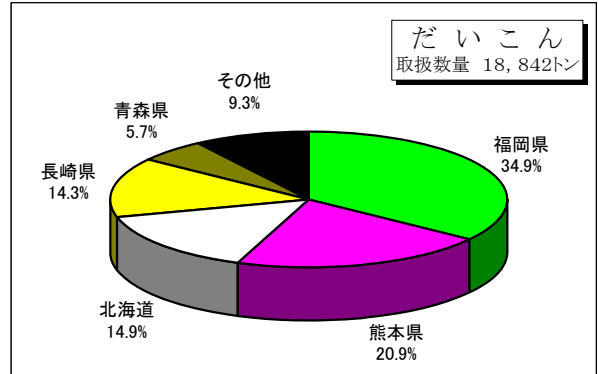
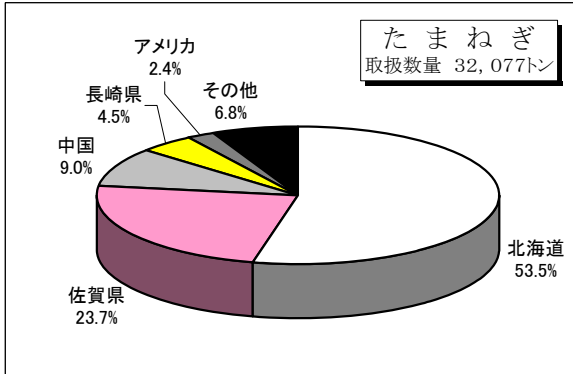
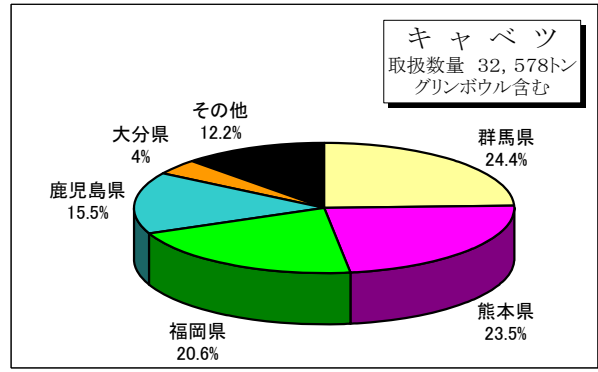
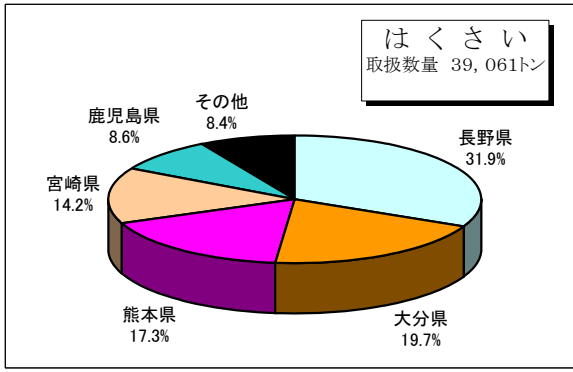
野菜の品目別取扱高／前年対比表（外国産）

品名	24 年 実 績			23 年 実 績			増 減		前年比(%)		
	数量 kg	金額	平均@	数量 kg	金額	平均@	数量 kg	金額	数量	金額	@
大 根	9,980.00	366,765	36.75				9,980.00	366,765			
か ぶ											
人 参	877,831.20	74,727,687	85.13	884,857.00	78,735,910	88.98	-7,025.80	-4,008,223	99	95	96
ご ぼ う	652,910.00	62,539,968	95.79	616,050.00	74,007,088	120.13	36,860.00	-11,467,120	106	85	80
れ ん こ ん											
た け の こ	25,179.00	13,955,127	554.24	23,698.00	13,260,310	559.55	1,481.00	694,817	106	105	99
ゆ で 筍				20.00	4,263	213.15	-20.00	-4,263			
その他根菜類	2,428.00	1,198,211	493.50	2,613.00	1,653,121	632.65	-185.00	-454,910	93	72	78
根 菜 類 計	1,568,328.20	152,787,758	97.42	1,527,238.00	167,660,692	109.78	41,090.20	-14,872,934	103	91	89
白 菜				2,250.00	77,997		-2,250.00	-77,997			
キ ャ ベ ツ	278,278.00	20,686,107	74.34	139,460.00	9,282,954		138,818.00	11,403,153	200	223	
グ リ ン ボ ール											
キ ャ ベ ツ 計	278,278.00	20,686,107	74.34	139,460.00	9,282,954	66.56	138,818.00	11,403,153	200	223	112
春 菊											
ほうれん草											
青 葱	13,612.00	3,742,295	274.93	8,575.00	1,987,475	231.78	5,037.00	1,754,820	159	188	119
分 葱											
白 葱	342,135.00	68,957,601	201.55	255,508.00	46,621,111	182.46	86,627.00	22,336,490	134	148	110
ふ き											
つ わ											
み つ ば											
に ら	2.00	4,935	2,467.50	1.00	3,465	3,465.00	1.00	1,470	200	142	71
か つ お 菜											
水 菜											
小 松 菜											
その他菜類											
レ タ ス	507,480.00	84,333,480	166.18	103,785.00	13,279,875	127.96	403,695.00	71,053,605	489	635	130
サ ニ ー レ タ ス											
グ リ ン リ ー フ											
セ ル リ ー	4,095.00	1,664,045	406.36	3,365.00	2,877,636	855.17	730.00	-1,213,591	122	58	48
カ リ フ ラ フ ー											
ブ ロ ッ コ リ ー	553,905.00	142,725,722	257.67	353,080.00	97,200,029	275.29	200,825.00	45,525,693	157	147	94
ア ス バ ラ	84,164.13	81,592,213	969.44	76,426.04	72,108,720	943.51	7,738.09	9,483,493	110	113	103
パ セ リ	600.00	34,431	57.39				600.00	34,431			
チ ン ゲ ン サ イ											
中 国 野 菜	1,630.40	2,475,060	1,518.07	1,062.60	1,642,032	1,545.30	567.80	833,028	153	151	98
サ ラ ダ 菜											
その他葉茎菜類	84,348.92	54,552,647	646.75	89,298.22	56,308,897	630.57	-4,949.30	-1,756,250	94	97	103
葉 茎 菜 計	1,870,250.45	460,768,536	246.37	1,032,810.86	301,390,191	291.82	837,439.59	159,378,345	181	153	84
茄 子											
ト マ ト	55,330.00	20,261,120	366.19				55,330.00	20,261,120			
き ゅ う り	700.00	261,450	373.50				700.00	261,450			
南 瓜	3,708,750.00	410,982,832	110.81	3,506,073.00	397,755,275	113.45	202,677.00	13,227,557	106	103	98
白 瓜											
ピ ー マ ン				65,889.20	39,139,485	594.02	-65,889.20	-39,139,485			
パ プ リ カ	452,467.55	254,467,751	562.40	297,566.30	165,332,206	555.61	154,901.25	89,135,545	152	154	101
し し と う	3,014.50	3,497,015	1,160.06	5,356.16	4,712,012	879.74	-2,341.66	-1,214,997	56	74	132
オ ク ラ	81,696.30	51,734,646	633.26	62,412.10	40,106,530	642.61	19,284.20	11,628,116	131	129	99
とうもろこし											
米 ナ ス											
ミ ニ ト マ ト	17,175.00	7,906,994	460.38	14,940.00	6,783,734	454.07	2,235.00	1,123,260	115	117	101
ゴ ー ヤ											
その他果菜類											
果 菜 類 計	4,319,133.35	749,111,808	173.44	3,952,236.76	653,829,242	165.43	366,896.59	95,282,566	109	115	105

野菜の品目別取扱高 / 前年対比表 (外国産)

品名	24 年 実 績			23 年 実 績			増 減		前年比(%)		
	数量 kg	金額	平均@	数量 kg	金額	平均@	数量 kg	金額	数量	金額	@
いんげん	11,010.00	6,831,604	620.49	2,610.00	1,799,596	689.50	8,400.00	5,032,008	422	380	90
きぬさや	7,022.00	3,461,290	492.92	10,471.00	5,962,236	569.40	-3,449.00	-2,500,946	67	58	87
スナックえんどう	24,392.10	11,530,249	472.70	4,614.00	2,788,906	604.44	19,778.10	8,741,343	529	413	78
実えんどう	1,405.00	405,814	288.84	50.00	13,650	273.00	1,355.00	392,164	2810	2973	106
そら豆											
枝豆	444.72	121,366	272.90	375.04	105,058	280.12	69.68	16,308	119	116	97
その他豆類	472.20	252,588	534.92	364.80	193,810	531.28	107.40	58,778	129	130	101
豆 類 計	44,746.02	22,602,911	505.14	18,484.84	10,863,256	587.68	26,261.18	11,739,655	242	208	86
里芋	226,267.50	31,794,951	140.52	300,032.50	46,631,001	155.42	-73,765.00	-14,836,050	75	68	90
玉葱	3,937,892.40	254,460,562	64.62	5,253,936.10	320,467,173	61.00	-1,316,043.70	-66,006,611	75	79	106
甘藷											
馬鈴薯											
メークイン											
馬鈴薯計											
長芋											
山の芋											
らっきょう											
にんにく	195,140.15	44,886,138	230.02	250,172.03	64,075,979	256.13	-55,031.88	-19,189,841	78	70	90
生姜	157,038.70	36,248,217	230.82	177,951.70	47,582,732	267.39	-20,913.00	-11,334,515	88	76	86
その他土物類	93,830.29	25,464,331	271.39	96,715.96	26,545,265	274.47	-2,885.67	-1,080,934	97	96	99
土物類計	4,610,169.04	392,854,199	85.21	6,078,808.29	505,302,150	83.13	-1,468,639.25	-112,447,951	76	78	103
松茸	21,334.49	127,316,254	5,967.63	15,297.16	119,829,580	7,833.45	6,037.33	7,486,674	139	106	76
生椎茸	41,589.00	18,090,170	434.97	36,300.40	17,427,658	480.10	5,288.60	662,512	115	104	91
えのき											
しめじ											
なめこ											
マッシュルーム											
まい茸											
エリンギ											
その他茸類	6.96	73,501	10,560.49	9.00	60,900	6,766.67	-2.04	12,601	77	121	156
茸類計	62,930.45	145,479,925	2,311.76	51,606.56	137,318,138	2,660.87	11,323.89	8,161,787	122	106	87
貝われ											
大葉	1,318.00	3,150,894	2,390.66	1,422.40	3,683,893	2,589.91	-104.40	-532,999	93	86	92
みょうが											
菜の花											
ハーブ類	22.00	29,820	1,355.45	60.00	90,090	1,501.50	-38.00	-60,270	37	33	90
その他香辛種類											
大梅											
小梅											
カボス											
ゆず											
その他ゆず											
もやし											
加工用筍											
野菜加工品	720,330.05	54,675,690	75.90	1,564,409.92	113,417,182	72.50	-844,079.87	-58,741,492	46	48	105
その他の野菜	8,319.60	2,465,745	296.38	3,503.75	665,532	189.95	4,815.85	1,800,213	237	370	156
その他山菜	793.10	1,471,213	1,855.02	1,303.30	1,948,107	1,494.75	-510.20	-476,894	61	76	124
その他妻物	29,329.32	25,636,737	874.10	26,470.30	23,102,718	872.78	2,859.02	2,534,019	111	111	100
庭先野菜											
その他	48,739.20	13,336,227	273.62	61,571.00	17,527,696	284.67	-12,831.80	-4,191,469	79	76	96
国内野菜											
野菜計	13,284,408.78	2,024,371,463	152.39	14,319,925.98	1,936,798,887	135.25	-1,035,517.20	87,572,576	93	105	113
鶏卵											
卵計											

主要野菜の品目別・産地別入荷量比率



野菜の産地別取扱高及び主要品目

北海道 36,565t 玉葱、メークイン、人参、大根、南瓜

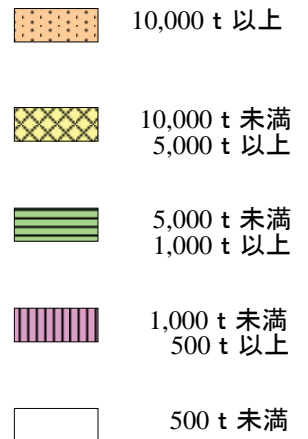
青森県 4,168t 大根、長芋、人参、メークイン、ごぼう

茨城県 1,182t 白菜、ごぼう、メークイン、トマト

群馬県 8,124t キャベツ、グリーンポウル

長野県 21,160t 白菜、レタス、

国	外	13,284t					
中	国	玉葱、人参、ごぼう、白葱、里芋					
ニュージーランド		南瓜、玉葱					
中	南	米	南瓜				
ア	メ	リ	カ	玉葱、ブロッコリー			
台	湾			レタス、ごぼう			
韓	国			ピーマン			
タ	イ			オクラ、玉葱			
ヨ	ー	ロ	ッ	パ	ピーマン		
フ	ィ	リ	ピ	ン	オクラ		
オ	ー	ス	ト	ラ	リ	ア	アスパラ



山口県 1,003t 大根、トマト

高知県 602t 妙姜、米ナス、ししとう、ピーマン、生姜

福岡県 39,973t キャベツ、大根、きゅうり、なす、トマト、レタス、しめじ、えのき、ブロッコリー

大分県 17,868t 白菜、白葱、もやし、キャベツ、ピーマン、レタス

佐賀県 17,421t 玉葱、きゅうり、れんこん、キャベツ、アスパラ

熊本県 29,945t キャベツ、白菜、大根、トマト、きゅうり、人参、なす

宮崎県 12,688t 白菜、甘藷、キャベツ、きゅうり、里芋、にら

鹿児島県 16,375t キャベツ、白菜、メークイン、大根、ピーマン、馬鈴薯

長崎県 22,399t 人参、レタス、大根、馬鈴薯、玉葱、白菜、メークイン

輸入野菜の取扱高

1 国別

(トン,千円,%)

順位	県名	数 量					金 額				
		24年	比率	23年	比率	前年比	24年	比率	23年	比率	前年比
	総 計	13,284	100.0%	14,320	100.0%	92.8%	2,024,371	100.0%	1,936,799	100.0%	104.5%
1	中 国	6,157	46.3%	7,192	50.2%	85.6%	707,749	35.0%	759,240	39.2%	93.2%
2	ニュージーランド	2,267	17.1%	2,207	15.4%	102.7%	271,256	13.4%	251,984	13.0%	107.6%
3	中 南 米	1,610	12.1%	1,257	8.8%	128.1%	233,414	11.5%	200,797	10.4%	116.2%
4	ア メ リ カ	1,583	11.9%	2,463	17.2%	64.3%	296,179	14.6%	299,945	15.5%	98.7%
5	台 湾	669	5.0%	376	2.6%	177.9%	81,046	4.0%	50,741	2.6%	159.7%
6	韓 国	507	3.8%	365	2.5%	138.9%	221,387	10.9%	179,879	9.3%	123.1%
7	タ イ	155	1.2%	142	1.0%	109.2%	89,047	4.4%	83,090	4.3%	107.2%
8	ヨーロッパ	79	0.6%	52	0.4%	151.9%	63,796	3.2%	43,727	2.3%	145.9%
9	フィリピン	32	0.2%	11	0.1%	290.9%	19,695	1.0%	6,612	0.3%	297.9%
10	オーストラリア	9	0.1%	12	0.1%	75.0%	10,333	0.5%	8,651	0.4%	119.4%

2 品目別

(トン,千円,%)

順位	品目名	数 量					金 額				
		24年	比率	23年	比率	前年比	24年	比率	23年	比率	前年比
	総 計	13,284	100.0%	14,320	100.0%	92.8%	2,024,371	100.0%	1,936,799	100.0%	104.5%
1	たまねぎ	3,938	29.6%	5,254	36.7%	75.0%	254,461	12.6%	320,467	16.5%	79.4%
2	かぼちゃ	3,709	27.9%	3,506	24.5%	105.8%	410,983	20.3%	397,755	20.5%	103.3%
3	にんじん	878	6.6%	885	6.2%	99.2%	74,728	3.7%	78,736	4.1%	94.9%
4	野菜加工品	720	5.4%	1,564	10.9%	46.0%	54,676	2.7%	113,417	5.9%	48.2%
5	ご ぼ う	653	4.9%	616	4.3%	106.0%	62,540	3.1%	74,007	3.8%	84.5%
6	ブロッコリー	554	4.2%	353	2.5%	156.9%	142,726	7.1%	97,200	5.0%	146.8%
7	レ タ ス	507	3.8%	104	0.7%	487.5%	84,333	4.2%	13,280	0.7%	635.0%
8	パプリカ	452	3.4%	363	2.5%	124.5%	254,468	12.6%	204,472	10.6%	124.5%
9	白 ね ぎ	342	2.6%	256	1.8%	133.6%	68,958	3.4%	46,621	2.4%	147.9%
10	キャベツ	278	2.1%	139	1.0%	200.0%	20,686	1.0%	9,283	0.5%	222.8%

野菜の品目別・産地別取扱高表（県内）

分類	産地 品目	宗像地区			甘木市			朝倉郡			三井地区			
		数量(kg)	金額	平均@	数量(kg)	金額	平均@	数量(kg)	金額	平均@	数量(kg)	金額	平均@	
根菜類	大根	434,612.50	28,238,703	65	43,504.50	3,549,354	82	166,514.00	10,844,015	65	790,449.00	62,024,051	78	
	かぶ	3,380.00	224,103	66	1,236.00	121,047	98	36.00	2,520	70	82,653.00	6,581,849	80	
	人参	2,210.00	581,577	263				1,200.00	176,694	147	34,380.00	2,964,442	86	
	ごぼう	1,769.60	387,284	219	2,754.00	2,113,839	768	11,721.00	9,602,124	819				
	れんこん													
葉菜類	たけのこ	198.50	44,022	222				4,220.40	262,589	62				
	でんげん	3,370.30	2,178,963	647				3,568.56	1,296,602	363				
	白キャベツ	590.00	26,461	45	2,730.00	235,571	86	465.00	30,084	65	55,935.00	3,465,464	62	
	グリーンボウル	557,612.00	63,840,248	114	618,768.50	40,601,880	66	196,612.00	12,373,758	63	70,400.00	3,671,301	52	
	春ほうれん草	15.00	1,733	116	6,989.00	3,430,497	491	8,110.50	2,578,132	318	6,892.95	3,340,012	485	
	青分葱	23.00	10,868	473	40,359.40	15,818,595	392	148,917.50	58,454,130	393	396,680.35	167,875,380	423	
	白ふつ				82,707.00	63,012,169	762	147,794.90	133,624,531	904	174,136.60	138,815,726	797	
	みつば	7.00	2,940	420	4,304.00	1,383,780	322	37,950.00	11,793,838	311	194.00	56,712	292	
	なつめ										530.00	84,800	160	
	にら										488.00	79,550	163	
	タマネギ	8,736.10	3,265,832	374	2,063.00	1,112,055	539	22,590.00	10,026,866	444	92,453.50	46,171,422	499	
	葉菜類	セサミ				465.00	221,660	477	355,540.00	64,503,513	181	1,052,442.00	180,490,909	171
サニーレタス		160.00	29,505	184	700.00	220,500	315	2,588.00	888,229	343	488,497.00	145,537,605	298	
グリーンリーフ		172.00	49,175	286	500.00	116,865	234	185.00	75,550	408	395,986.60	118,551,198	299	
セルリー											1.50	1,575	1,050	
カリフラワー		149,154.00	26,311,417	176							144.00	53,760	373	
ブロッコリー		70,066.00	26,686,585	381	3,142.00	993,343	316	5,500.50	1,773,635	322	67,855.00	26,815,995	395	
アスパラ					10,292.40	10,143,873	986	27.60	37,069	1,343				
パセリ												31,354.60	34,636,537	1,105
チンゲンサイ		17.00	8,034	473	61,248.00	19,126,584	312	2,842.00	577,494	203	43,003.00	11,950,107	278	
かつお菜		86.70	19,540	225	2,161.30	681,261	315	785.00	208,394	265	42,779.99	11,144,274	261	
サラダ菜					5.00	9,577	1,915					13,287.40	9,345,195	703
その他葉菜類		421.30	108,288	257	33,493.00	8,353,590	249	35,061.30	8,617,290	246	784,341.80	274,912,263	351	
果菜類	茄子	5,975.00	1,081,461	181	252,985.90	75,417,525	298	122,806.20	24,194,164	197	1,313.10	532,182	405	
	トマト	144.00	44,406	308	106,485.30	38,942,382	366	22,355.60	6,960,293	311	1,597.30	1,082,485	678	
	きゅうり	2,095.00	392,130	187	238,869.00	76,217,841	319	934,472.70	257,195,208	275	1,474.00	548,304	372	
	南瓜	1,250.00	60,066	48				2,550.00	143,791	56	1,594.00	112,516	71	
	白瓜	349.00	23,102	66							9,331.50	1,064,906	114	
	ピーマン				665.50	197,733	297	153.20	89,054	581	181.30	35,678	197	
	ししとう	3.40	911	268	12.20	15,645	1,282				96.00	73,374	764	
	オクラ				4,899.90	2,719,652	555	468.40	247,384	528	11,943.32	6,947,931	582	
	とうもろこし	274.00	39,859	145	5,337.00	782,133	147	430.00	164,430	382	26,145.00	4,650,537	178	
	米ナ													
	ベテマト	8,416.50	8,119,964	965	301.80	100,429	333	1,646.40	1,325,685	805	53.70	13,936	260	
	豆類	いんげん	385.80	214,200	555	495.10	415,094	838	77.00	25,833	335	139.55	50,041	359
きぬさや								9.00	4,515	502				
さやえんどう		10.40	6,518	627				4.00	2,625	656	62.20	55,873	898	
実えんどう		136.25	74,526	547							40.80	18,340	450	
そら豆											534.00	144,361	270	
土物類	枝豆				7,440.00	2,226,924	299	2,491.50	740,324	297	12,908.10	3,856,530	299	
	その他の豆類	44.10	34,863	791	687.20	382,283	556	8,636.00	2,858,668	331	830.40	549,155	661	
	里芋	62.00	5,072	82	11,250.00	1,627,287	145	5,153.50	992,473	193	3,192.10	381,120	119	
	玉葱	2,871.50	298,774	104	13,250.00	2,017,181	152	32,660.00	3,747,052	115	4,550.00	391,562	86	
	甘藷							42.00	1,848	44	139.00	7,504	54	
	馬鈴薯	864.00	64,084	74				150.00	10,554	70	120.00	5,166	43	
	メークイ	627.00	34,234	55	160.00	4,842	30	11,270.00	552,103	49	430.00	17,074	40	
	長辛													
	山の辛	1.80	2,394	1,330				11.00	11,550	1,050				
	らっきょう	25.20	7,161	284							54.50	10,773	198	
	にんにく										436.50	293,885	673	
	茸類	生椎茸							40.00	4,169	104	40.00	3,759	94
アーレーレッド		20.00	1,722	86										
香辛棟物類	松葉菜							148.00	61,992	419				
	椎茸													
	えのめ													
	なめこ													
その他	マッシュルーム													
	貝わ				25,359.50	11,542,496	455	36.60	14,952	409				
	大辛				326.00	571,409	1,753				1,832.00	2,543,336	1,388	
	妙菜				475.36	407,957	858	17.80	6,051	340	31.19	15,754	505	
	のり	9.00	7,560	840	5,012.00	1,698,795	339	4.50	2,699	600	44.80	16,559	370	
	ハーブ類										3,107.82	3,570,535	1,149	
	その他香辛野菜	16.60	9,551	575	3,261.30	3,695,438	1,133	9,063.60	20,424,330	2,253	24,594.51	17,597,146	715	
	大梅				9,675.00	2,553,711	264	1,969.00	562,217	286	80.50	15,960	198	
	小梅	11.00	785	71										
	カボチャ				46.50	1,953	42				44.00	5,160	117	
	ゆず	1,771.60	306,684	173	72.50	9,093	125				52.50	29,400	560	
	もやし				51,536.20	4,359,683	85							
他	野菜加工品	82.74	100,227	1,211	584.80	840,097	1,437	26,840.62	12,572,102	468	3,804.96	1,307,565	344	
	その他野菜	18,828.88	2,470,012	131	2,725.38	582,005	214	2,939.20	1,340,701	456	46,248.50	33,448,008	723	
	合計	1,276,875.77	165,415,544	130	1,659,335.54	398,575,628	240	2,338,675.08	662,003,824	283	4,890,130.14	1,367,777,971	280	
卵	58,050.00	9,297,636	160				195,123.60	46,329,030	237					

野菜の品目別・産地別取扱高表（県内）

分類	産地	久留米市			浮羽郡			八女地区			筑後市		
		数量(kg)	金額	平均@	数量(kg)	金額	平均@	数量(kg)	金額	平均@	数量(kg)	金額	平均@
根菜類	大根	2,242.00	142,784	64									
	かぶ	44,966.00	4,770,747	106				90.00	3,235	36			
	人参	11,360.00	2,507,038	221	62,650.00	14,379,479	230	2,560.00	276,360	108			
	ごぼう				1,453.00	881,687	607						
	れんこん	1,560.00	419,675	269									
葉菜類	たけのこ	1,498.00	587,046	392				43,973.70	11,001,805	250			
	ゆでたけのこ	88.00	4,431	50				665.00	258,378	389			
	白菜	643,333.40	35,192,400	55	88,800.00	6,837,810	77	1,650.00	83,365	51	6,120.00	632,520	103
	キャベツ	269,979.00	19,951,415	74	26,010.00	2,126,205	82	5,290.00	228,016	43			
	グリーンボウル							390.00	39,533	101			
	春菊							54.20	14,255	263			
	ほうれん草	80,609.60	36,331,057	451				4,944.40	1,914,030	387			
	青葱	107,398.40	37,464,281	349				26,943.00	9,799,826	364			
	分葱												
	白ふ							18.00	2,867	159			
	つみき												
	みょうろ							6,419.30	2,801,108	436			
	レタ	41,373.00	7,255,271	175	82,590.00	13,167,823	159	216,090.00	33,416,408	155			
	サニーレタス	16,430.00	5,993,235	365	30,419.00	11,713,417	385	7,364.00	1,607,405	218			
	果菜類	グリーンリーフ	9,851.00	4,475,632	454	16,168.00	6,346,195	393	974.00	307,049	315		
セルリー								1,571.00	257,858	164			
カリフラワー		10,350.00	1,577,222	152				174.00	31,334	180			
ブロッコリー								840.00	170,540	203			
アスパラ		5.00	6,458	1,292	2,949.90	2,804,542	951	207.64	173,735	837			
パセリ		2,352.80	3,044,110	1,294									
チンゲンサイ		952.00	148,283	156				32.00	5,534	173			
かつお菜		2,162.10	882,838	408				234.40	47,033	201			
サラダ菜		74,601.40	51,768,791	694									
その他葉菜類		10,230.40	3,539,977	346				7,246.75	1,671,137	231			
果類	茄子	250.60	30,450	122	2,742.96	1,143,779	417	55,201.80	13,206,682	239	80.00	33,600	420
	トマト	34,446.00	11,170,416	324	674,778.00	274,283,966	406	6,920.00	2,375,026	343	200.00	62,329	312
	きゅうり	126,688.50	36,257,859	286				3,697.00	795,645	215			
	南瓜							320.00	10,448	33			
	白瓜	37,840.00	3,828,201	101				120.00	4,421	37			
	ピーマン							330.75	54,938	166			
	ししとう				792.00	686,873	867						
	オクラ	2,622.00	1,492,200	569	1.50	998	665	176.00	67,981	386			
	とうもろこし	1,919.60	254,458	133				130.00	28,090	216			
	米ナス												
豆類	ベテトマト	301.80	62,769	208	52.80	45,209	856	65,224.70	51,234,831	786			
	いんげん	119.20	53,759	451				32,265.20	16,383,681	508			
	きぬさや							2.00	2,100	1,050			
	さやえんどう							347.10	459,227	1,323			
	実えんどう							859.75	584,403	680			
	そら豆							371.50	102,597	276			
	枝豆	4,911.70	1,934,354	394				7.50	2,489	332			
その他豆類	11.00	4,874	443				52.50	13,344	254				
土物類	里芋	340.00	20,412	60				2,285.00	266,207	117			
	甘藷												
	馬鈴薯	799.65	32,826	41									
	メークイン	856.00	35,536	42									
	長芋												
	山の芋							97.80	284,655	2,911			
	らっきょう	62.10	10,645	171				18.00	6,237	346			
生薑	4.40	605	138				12.00	126	10				
アーリーレッド	35.00	2,667	76										
茸類	松茸							16,852.20	9,604,893	570			
	椎茸							90.00	17,010	189			
	えのめ							242,258.80	129,193,272	533			
	しめじ												
香辛料類	なめこ												
	マッシュルーム												
	貝割れ菜												
その他	大葉				4.00	4,200	1,050	1,082.48	688,717	636			
	ハーブ類	296.35	70,597	238				216.50	322,149	1,488	14.40	11,760	817
	その他香辛野菜類												
その他	大梅							54,624.00	20,566,805	377			
	小梅							12,245.00	5,592,540	457			
	ボス							251.00	21,156	84			
その他	ゆず							21,867.50	7,392,633	338			
	ゆず												
	野菜加工品							1,003.00	1,339,223	1,335			
合計	野菜	129,053.90	9,469,616	73	1,182.50	211,098	179	200,590.53	109,942,586	548	20.00	13,650	682
	計	1,671,899.90	280,794,935	168	990,593.66	334,633,281	338	1,055,847.38	439,672,273	416	6,434.40	753,859	117

野菜の品目別・産地別取扱高表（県内）

分類	産地 品目	大川市			柳川市			三瀬郡			山門郡		
		数量(kg)	金額	平均@	数量(kg)	金額	平均@	数量(kg)	金額	平均@	数量(kg)	金額	平均@
根菜類	根										70.00	2,058	29
	かぼち												
	人参												
葉菜類	ほうれん草	1,809.20	1,122,000	620							3,320.90	1,059,561	319
	白菜										234.00	8,013	34
	キャベツ	2,170.00	38,769	18				3,610.00	67,402	19	541,841.00	35,416,510	65
	グリーンボウル	1,310.00	36,279	28									
	春ほうれん草				2,530.40	845,889	334				17.60	5,502	313
	青分				30.00	9,630	321	103,296.70	83,497,811	808	383.00	37,393	98
	白ふ										15.00	578	39
	みつみ												
	レタ	150.00	69,825	466	430.00	364,875	849						
	サニーレタス				114,540.00	27,409,294	239				1,308.00	141,163	108
菜類	グリーンリーフ				752.00	288,645	384	6,571.00	3,061,330	466			
	セルリー				782.00	256,862	328	2,965.00	1,356,573	458			
	カリフラワー										322,608.28	93,943,936	291
	ブロッコリー				582.00	226,801	390				42.00	35,070	835
	アスパラ				59,432.66	60,455,384	1,017	83,525.70	86,008,160	1,030	74.45	37,350	502
	パセリ												
	チンゲンサイ												
	かつお菜												
	サラダ菜												
	その他葉菜類	503.50	204,918	407	713.00	376,387	528	2,613.72	1,033,109	395			
果菜類	トマト	116.00	26,060	225	473,782.20	169,101,186	357				1,709,047.20	537,374,577	314
	きゅうり				311,672.00	122,894,957	394	1,100.00	388,350	353	23,048.50	7,126,280	309
	南瓜				410.00	70,245	171				60,492.35	16,403,394	271
	白瓜										14,212.00	1,742,221	123
	ピーマン												
	ししとう												
豆類	オクラ	10,615.10	6,581,357	620	46,948.30	31,302,045	667				3,794.50	2,076,473	547
	とうもろこし	868.00	154,770	178				9,645.00	2,041,571	212	7,534.00	2,058,893	273
	米ナベ				2,683.20	1,760,083	656	64.80	20,790	321	17,493.15	10,884,002	622
	いんげん										133.50	49,770	373
	きぬさや										18.25	12,208	669
	さやえんどう	2,309.60	1,388,998	601	7,201.95	5,286,397	734				478.88	430,110	898
土物類	実えんどう	12.00	5,870	489	45.00	9,450	210				1,131.85	500,734	442
	枝豆										252.00	89,625	356
	その他豆類										86.20	42,217	490
	里芋							192,220.00	24,284,821	126	10,455.00	809,945	77
	甘藷												
	馬鈴薯	1,130.00	67,329	60	1,599.00	66,413	42				3,034.00	216,653	71
茸類	メークイ												
	長山												
	らっきょう												
	にんにく	1,089.50	303,140	278									
	生姜												
	アーリーレッド												
香辛物類	松茸	860.00	803,250	934				8,570.00	5,391,674	629	3.20	2,251	703
	椎茸							1,049,858.30	270,668,045	258	75.00	23,625	315
	えのめ							1,294,890.60	456,245,618	352			
	しめじ							27.30	13,230	485			
	なめこ												
	マッシュルーム	9,109.27	8,198,578	900									
その他	貝												
	大辛												
	辛味	5,206.55	1,952,749	375	213.00	101,535	477	165.00	64,806	393	22.60	5,342	236
	ハープ												
	その他香辛野菜							6,128.50	1,005,356	164	984.00	278,883	283
	梅干												
その他	小力												
	ボス												
	ゆず												
	もやし												
	野菜加工品										864.00	99,508	115
	その他野菜				1,959.20	1,036,335	529	23,614.06	10,399,332	440	351.00	70,948	202
合計	37,258.72	20,953,892	562	1,026,305.91	421,862,413	411	2,788,865.68	945,547,978	339	2,724,312.56	711,180,550	261	

野菜の品目別・産地別取扱高表（県内）

分類	産地 品目	大牟田市			三池郡			遠賀郡			直方市			鞍手郡			
		数量(kg)	金額	平均@	数量(kg)	金額	平均@	数量(kg)	金額	平均@	数量(kg)	金額	平均@	数量(kg)	金額	平均@	
根菜類	根																
	かぶ																
	人参							150.00	8,820	59				2,666.50	275,228	103	
	れんこん													152.50	84,485	554	
葉類	ゆで													34,811.70	12,902,615	371	
	白菜							16,860.00	1,412,663	84							
	キャベツ							332,260.00	33,973,349	102				2,300.00	178,102	77	
	グリーンボウ							23,620.00	2,007,999	85				138.30	47,964	347	
	ほうれん草				335.00	104,817	313							4,881.60	4,948,207	1,014	
	青葱																
	白ふ																
	き																
	つ								17,952.00	4,466,836	249				151.00	16,046	106
	菜類	み															
に					25.00	7,875	315										
レタ																	
サニーレタ																	
グリーンリーフ																	
セルリー								100.00	22,050	220							
カリフラワー																	
ブロッコリー								78.00	15,593	200							
アスパラ					25.00	34,125	1,365							925.00	1,145,144	1,238	
パセリ																	
果菜類	チンゲンサイ																
	かつお													1,318.85	380,887	289	
	サラダ													4,349.80	866,609	199	
	その他葉菜類													47,991.00	12,347,422	257	
	トマ				55,891.00	18,885,526	338										
	きゅうり																
	南瓜							980.00	73,974	75							
	白																
	ピーマン																
	ししとう													157.70	121,283	769	
豆類	オクラ													72.15	49,641	688	
	とうもろこし																
	米																
	ベテ																
	マト				16,718.40	12,082,492	723										
	いんげん																
	さや													550.22	556,273	1,011	
	えんどう																
	そら							1,440.00	638,264	443							
	土物類	その他豆類															
里芋																	
甘藷																	
馬鈴薯																	
メークイン																	
長芋																	
山芋																	
らっきょう																	
にんにく																	
生姜																	
茸類	アーリーレッド																
	松茸																
	椎茸	117,190.00	32,171,829	275													
	えのめ																
香辛棟物類	なめこ																
	マッシュルーム							44.40	36,950	832							
	貝							134,481.00	34,668,813	258							
	大													85.00	82,773	974	
その他	妙													25.00	35,324	1,413	
	菜							5,458.00	5,003,880	917							
	ハーブ																
	その他香辛野菜							16,467.30	5,863,352	356							
その他	大																
	小																
	力				1,800.00	476,807	265										
	ゆも																
合計	野菜加工品													591.00	712,060	1,205	
	その他野菜				205.50	121,171	590	3,030.20	120,509	40				16,036.30	3,616,893	226	
	合	117,190.00	32,171,829	275	74,999.90	31,712,813	423	552,920.90	88,313,052	160	925.00	1,145,144	1,238	216,669.62	62,476,956	288	
	卵													75,918.50	22,065,147	291	

野菜の品目別・産地別取扱高表（県内）

分類	産地 品目	飯塚市			嘉穂郡			田川地区			山田市			京都郡		
		数量(kg)	金額	平均@	数量(kg)	金額	平均@	数量(kg)	金額	平均@	数量(kg)	金額	平均@	数量(kg)	金額	平均@
根菜類	根															
	か															
	人参															
葉類	れんこん				143,323.00	11,896,241	83									
	たけのこ	1,710.00	481,787	282												
	白				3,150.00	231,000	73									
	キヤベツ				130.00	5,240	40									
	グリーンボウル							36,398.00	3,110,329	85						
	春ほうれん草	100.00	52,500	525												
	青													6.00	7,875	1,312
	分															
	白															
	茎	ふ				32,320.00	7,045,431	218								
菜類	つ															
	み															
	に															
	レタ															
	サニーレタス															
	グリーンリーフ															
	セルリー				528.00	554,400	1,050									
	カリフラワー															
	ブロッコリー	132.00	63,420	480	34,296.00	12,781,203	373	582.00	354,060	608	174.00	100,485	578			
	アスパラ				3,450.50	3,284,766	952	7,251.20	7,704,750	1,063						
果菜類	パセリ															
	チンゲンサイ															
	かつお菜				17.70	6,876	388									
	サラダ菜				1,356.00	636,383	469									
	その他葉菜類	2,040.00	210,829	103	2,858.00	571,136	200	77,796.00	21,492,486	276						
	茄子															
	トマト							3,883.50	2,773,853	714						
	きゅうり	9,190.50	1,588,606	173	119,580.00	24,663,564	206									
	南瓜				1,670.00	251,580	151									
	豆類	白														
ピーマン																
ししとう		195.00	224,911	1,153												
オクラ					9,283.30	5,445,663	587									
とうもろこし																
米																
ベテト					1,012.20	696,509	688	201.00	205,793	1,024						
マト																
いんげん		26.00	2,573	99												
土物類		きぬさや														
	さやえんどう															
	実えんどう															
	そら豆							76.00	43,365	571						
	枝															
	その他豆類															
	里芋															
	甘藷															
	馬鈴薯															
	メークイン															
茸類	長山															
	らっきょう															
	にんにく															
	生姜															
	アーリーレッド															
	松茸							19,333.69	14,987,848	775						
	椎茸															
	えのめ															
	しなめ															
	マッシュルーム															
香辛棟物類	貝															
	大															
	妙															
	菜															
	の															
	ハーブ	4.84	2,541	525												
	その他香辛野菜類															
	大豆				13,800.00	4,609,242	334									
	梅															
	の															
小																
力																
ゆ	12.00	756	63													
も																
や																
その他	筍															
	野菜加工品	27,254.50	8,141,449	299	33,357.70	9,087,115	272									
	その他野菜	37.80	4,961	131	2,560.00	6,867	3	100.00	73,920	739				110.00	14,438	131
	合計	40,702.64	10,774,333	265	402,692.40	81,773,216	203	145,621.39	50,746,404	348	174.00	100,485	578	116.00	22,313	192
	卵															

野菜の品目別・産地別取扱高表（県内）

分類	品目	行橋市			北九州市			合計		
		数量(kg)	金額	平均@	数量(kg)	金額	平均@	数量(kg)	金額	平均@
根菜類	大根				390.00	90,300	232	6,572,567.30	432,091,955	66
	かぶ							749,317.19	63,347,113	85
	人参							116,839.30	21,072,452	180
	ごぼう							22,762.75	14,233,575	625
	れんこん							3,785.00	1,009,393	267
葉菜類	ゆでたまご				25,122.00	4,579,345	182	285,056.20	37,545,229	132
	白菜	126,900.00	7,240,414	57				76,804.61	32,342,641	421
	キャベツ	100.00	7,938	79	901,080.00	84,949,101	94	955,997.40	55,793,175	58
	グリーンボウル							6,632,195.20	584,981,995	88
	春菊							71,892.50	5,784,570	80
	ほうれん草							572,794.10	292,630,200	511
	青葱							812,815.42	355,056,908	437
	青葱							882,167.15	612,279,105	694
	白葱	849.00	298,883	352				1,442.25	353,873	245
	ふき							101,668.25	31,937,363	314
菜類	みつば							101,591.25	25,029,910	246
	つばき							260.80	208,364	799
	みょうろ							109,501.20	55,327,040	505
	にら							153,015.45	58,463,610	382
	レタ							1,981,057.70	345,470,424	174
	サニーレタス	165.00	78,750	477				560,938.13	172,274,810	307
	グリーンリーフ							429,919.10	132,294,362	308
	セルリー							326,206.48	94,975,697	291
	カリフラワー							219,977.30	37,772,567	172
	ブロッコリー				1,668.00	750,944	450	1,143,139.80	383,383,367	335
茎菜類	アスパラ							194,921.03	200,912,106	1,031
	パセリ							38,490.91	44,201,032	1,148
	チンゲンサイ							108,781.20	32,005,364	294
	かつお菜							127,635.00	38,589,366	302
	サラダ菜							89,404.00	61,785,889	691
	その他茎菜類							1,724,407.86	623,040,084	361
	茄子							2,894,967.38	894,267,003	309
	トマト				375,133.00	102,185,472	272	2,874,068.25	1,078,936,123	375
	きゅうり							3,065,078.70	774,423,400	253
	南瓜				3,840.00	403,200	105	103,367.50	8,744,156	85
果菜類	白瓜							87,754.50	8,537,157	97
	ピーマン							3,548.05	841,331	237
	ししとう							9,413.08	6,331,780	673
	オクラ							99,441.12	61,218,093	616
	とうもろこし							52,338.60	10,182,702	195
	米ナス									
	ベテトマト				13,595.00	7,162,344	527	167,787.53	125,846,835	750
	いんげん							40,229.52	20,136,878	501
	きぬさや							729.50	468,604	642
	さやえんどう							3,516.13	2,849,928	811
豆類	実えんどう							13,587.10	9,052,570	666
	そら豆							8,096.00	2,280,530	282
	枝豆							60,208.10	24,147,832	401
	その他豆類							11,073.51	4,081,894	369
	里芋							47,021.90	6,522,417	139
	玉葱							342,933.20	40,665,392	119
	甘藷							7,739.50	697,356	90
	馬鈴薯							10,483.25	736,262	70
	メークイン							24,791.50	1,272,153	51
	長芋							74.20	22,807	307
土物類	山の芋							448.01	557,949	1,245
	らっきょう							461.70	87,651	190
	にんにく							2,530.08	920,358	364
	生姜							1,046.70	407,595	389
	アーリーレッド							1,214.00	103,517	85
	茸									
	松茸							48,079.79	32,581,552	678
	椎茸							1,430,532.30	368,997,326	258
	えのめ							1,540,387.40	586,623,149	381
	なめこ							27.30	13,230	485
香辛食物類	マッシュルーム							9,163.67	8,237,628	899
	貝わら							295,023.31	80,973,226	274
	大葉							4,473.93	8,862,045	1,981
	妙菜				4.00	2,730	682	2,209.69	1,432,090	648
	ハーブ類							52,223.72	42,627,163	816
その他	その他香辛野菜							13,280.66	19,125,934	1,440
	梅干							125,547.20	168,820,027	1,345
	大梅干							85,940.90	29,626,087	345
	小梅干							14,335.00	6,264,697	437
	ボス							2,327.50	526,863	226
	ゆず							25,543.10	7,922,189	310
	もやし							55,151.10	5,103,291	93
	筍				2,669.50	3,147,672	1,179	4,263.50	5,198,955	1,219
	野菜加工品				76.50	128,520	1,680	380,703.99	59,608,444	157
	その他野菜				67,973.00	19,532,317	287	782,610.48	242,377,505	310
合計	128,014.00	7,625,985	60	1,391,551.00	222,931,945	160	39,973,124.98	9,605,455,213	240	
鶏卵							461,189.47	106,951,594	232	

野菜の品目別・産地別取扱高表（都道府県及び国外）

分類	品目	北海道			青森県			岩手県			宮城県		
		数量(kg)	金額	平均@	数量(kg)	金額	平均@	数量(kg)	金額	平均@	数量(kg)	金額	平均@
根菜類	大根	2,808,865.00	196,411,541	70	1,065,298.00	68,684,461	64	2,860.00	271,080	95			
	人参	3,256,622.00	346,658,979	106	769,214.00	112,804,810	147						
	ごぼう	65,955.00	12,753,734	193	515,093.80	128,326,811	249						
葉菜類	白菜	320,390.00	27,740,174	87	3,400.00	246,476	72	2,220.00	130,216	59			
	キャベツ	15,660.00	811,559	52	9,230.00	666,250	72	79,560.00	4,143,677	52			
	グリーンボウル	46,130.00	3,493,369	76									
	春菊	7.50	9,450	1,260	33.00	4,305	130						
	ほうれん草	22,087.75	19,236,339	871	4,055.00	2,682,589	662	3,217.75	1,914,871	595			
	青葱	42.00	39,690	945	240.00	63,504	265				1,152.00	640,875	556
	白葱	152,580.00	54,225,440	355	10,915.00	3,784,676	347	1,100.00	211,181	192			
	ふき												
	みつば				169.50	99,645	588	30.00	36,960	1,232			
	にら	3,455.00	2,297,727	665	150.00	110,250	735						
	レタ	6,834.00	734,268	107	1,325.00	114,042	86	1,350.00	116,866	87			
	サニーレタス	80.00	8,400	105									
	グリーンリーフ	120.00	9,450	79									
セルリー	3,090.00	702,221	227										
カリフラワー	1,137.00	379,232	334										
ブロッコリー	103,974.60	45,283,876	436							180.00	22,596	126	
アスパラ	2,265.15	2,598,918	1,147	4.80	3,150	656	15.12	46,676	3,087				
パセリ	3,043.40	5,153,018	1,693				1.00	2,835	2,835				
チンゲンサイ	15.00	1,523	102	120.00	21,000	175							
かつお菜													
サラダ菜	440.00	598,710	1,361										
その他葉菜類	1,996.20	1,133,185	568	574.00	177,528	309	36.00	630	18	86.00	47,355	551	
果菜類	トマト	152,059.10	48,710,884	320	147,926.10	51,071,017	345	768.00	202,441	264			
	きゅうり	68,579.00	17,896,633	261	18,690.00	4,137,785	221	3,773.00	917,176	243	345.10	625,417	1,812
	南瓜	2,322,619.50	206,177,436	89	12,590.00	1,320,616	105						
	白瓜												
	ピーマン	3,604.50	1,253,642	348	24,608.25	5,967,552	243	8,650.50	3,122,095	361	40.00	43,680	1,092
	ししとう	147.00	342,724	2,331				63.00	119,858	1,903			
	オクラ												
	とうもろこし	425,085.00	80,004,650	188	7,664.00	1,413,871	184	465.00	53,236	114			
	米ナス												
	ベテト	137,931.40	97,751,338	709	8,877.30	5,992,349	675	1,886.40	1,356,641	719	146.25	68,119	466
豆類	インゲン	6,825.05	8,642,419	1,266	1,034.00	553,719	536	146.00	113,085	775			
	きぬさや	7,322.88	15,580,628	2,128	224.00	398,667	1,780	410.00	882,850	2,153	0.12	410	3,417
	さやえんどう	2,473.00	3,250,786	1,315				100.00	106,208	1,062			
	寒えんどう												
	そら豆	356.00	278,565	782	1,648.00	615,537	374				448.00	334,562	747
	枝豆	1,260.00	911,400	723	1,662.00	829,773	499						
その他豆類	130.80	104,202	797				4.00	5,040	1,260				
土物類	里芋	17,158,751.00	1,401,700,351	82									
	甘藷												
	馬鈴薯	1,786,980.00	161,270,444	90	24,670.00	2,634,774	107						
	メークイン	5,330,584.00	522,324,170	98	685,741.00	69,942,307	102						
	長芋	2,227,410.00	849,214,227	381	781,155.60	300,296,812	384	1,620.00	637,193	393			
	山の芋	48.00	23,972	499									
茸類	らっきょう												
	にんにく				62,248.00	69,616,653	1,118						
	生姜										5.90	17,379	2,946
	アーリーレッド	23,817.00	6,047,799	254									
	松茸	1.67	365,400	218,802				68.66	2,183,315	31,799	0.71	20,370	28,690
香辛律物類	生椎茸	176.00	220,606	1,253				555.00	424,374	765			
	えのめ	30.00	14,175	472									
	しめじ							102.00	38,432	377			
	なめこ												
その他	マッシュルーム	6.40	8,400	1,312									
	貝割れ												
	大葉										189.40	176,856	934
	妙薬の												
その他	ハーブ類	111.00	237,673	2,141							0.48	7,308	15,225
	その他香辛野菜	1,513.00	982,748	650	18.50	47,881	2,588				4.00	1,890	472
	大梅												
	小梅												
	カボス												
	ゆず												
	もやし												
	缶詰野菜	41,430.00	19,850,003	479	92.00	71,743	780						
加工品	51,307.78	37,995,416	741	1,577.10	1,167,421	740	47.75	44,793	938	13.35	14,732	1,104	
計	36,565,348.68	4,201,441,494	115	4,168,455.45	835,963,241	201	109,049.18	17,081,729	157	2,611.31	2,021,549	774	
鶏卵													

野菜の品目別・産地別取扱高表（都道府県及び国外）

分類	産地	秋 田 県			山 形 県			福 島 県			茨 城 県		
		数 量(kg)	金 額	平均@	数 量(kg)	金 額	平均@	数 量(kg)	金 額	平均@	数 量(kg)	金 額	平均@
根菜類	大根										3,200.00	160,126	50
	人参										2,610.00	288,523	111
	ごぼう										287,076.00	64,049,514	223
	たけのこ												
葉菜類	白菜										495,068.00	27,016,394	55
	キャベツ										4,450.00	301,983	68
	グリーンボウル										9,942.00	654,257	66
	春菊												
	ほうれん草	54.00	19,530	362							102.00	65,208	639
	青葱												
	白葱												
	ふつみ	12,915.00	3,529,994	273	150.00	66,150	441				18,587.00	3,964,806	213
	みつば												
	レタ				10.00	15,225	1,522				34.00	61,530	1,810
菜類	サニーレタス				240.00	100,758	420				212.00	154,350	728
	グリーンリーフ										44,442.00	5,665,474	127
	セルリー										260.00	39,281	151
	カリフラワー										782.00	65,300	84
	ブロッコリー							120.00	21,840	182	8.10	17,336	2,140
	アスパラ	171.00	306,075	1,790							60.00	9,450	158
	パセリ							60.00	283,500	4,725			
	チンゲンサイ										35.00	64,313	1,838
	かつお菜										3,988.00	1,004,201	252
	サラダ菜												
果菜類	その他葉菜類	3.00	3,465	1,155				30.00	11,026	368	8,519.95	3,357,189	394
	茄子				35.00	11,130	318				34,591.00	8,663,780	250
	トマト	112.00	43,680	390	108.00	48,762	452				60,796.00	19,959,621	328
	きゅうり	20,523.00	3,921,603	191	1.00	2,940	2,940				1,474.00	341,670	232
	南瓜	1,500.00	169,103	113							19,621.00	2,476,187	126
	白瓜												
	ピーマン	60.00	28,245	471	18.00	3,087	172				4,647.00	1,453,279	313
	ししとう	30.00	66,150	2,205	6.00	13,230	2,205						
	オクラ												
	とうもろこし										59,415.00	7,927,337	133
豆類	米	1,829.00	986,097	539	419.50	155,232	370				36.00	10,710	298
	ベトナム	1,860.00	1,242,939	668	112.00	85,050	759				1,296.00	637,919	492
	いんげん	144.00	67,200	467							34.00	46,095	1,356
	きぬさや							402.00	203,655	507			
	さやえんどう							236.00	106,557	452			
	美えんどう							160.00	125,790	786			
	そら豆	756.00	472,343	625							740.00	419,580	567
	枝豆	1,165.00	513,041	440	3,261.00	3,973,990	1,219						
	その他豆類				16.00	19,320	1,208						
	土物類	里芋										20.00	14,700
甘藷											22,805.00	4,595,394	202
馬鈴薯													
メークイン		140.00	5,145	37							88,380.00	10,788,106	122
長芋		15.00	12,495	833	20.00	10,500	525						
茸類	らっきょう												
	にんにく												
	生姜										14.00	10,500	750
	アーリーレッド												
香辛料類	松茸										32.00	45,424	1,420
	椎茸												
	えのめ												
	なめこ												
その他	マッシュルーム												
	貝										20.00	21,840	1,092
	大葉										579.50	316,611	546
	妙菜												
その他	ハーブ										20.20	58,800	2,911
	その他香辛野菜	609.70	1,195,050	1,960	619.62	1,044,701	1,686	22.20	25,484	1,148	941.46	1,701,325	1,807
	大梅												
	小梅												
その他	カボス	36.00	8,820	245									
	ゆず												
	もやし												
	加工品				22.60	11,487	508				299.70	357,692	1,194
その他	野菜	4,808.55	6,667,922	1,387	680.95	2,443,277	3,588	3.80	6,342	1,669	6,379.90	4,847,749	760
	その他野菜												
合計	計	46,731.25	19,258,897	412	5,719.67	8,004,839	1,400	1,034.00	784,194	758	1,181,517.81	171,633,554	145
	鶏卵												

野菜の品目別・産地別取扱高表（都道府県及び国外）

分類	産地	栃木県			群馬県			埼玉県			千葉県		
		数量(kg)	金額	平均@	数量(kg)	金額	平均@	数量(kg)	金額	平均@	数量(kg)	金額	平均@
根菜類	大根	1,716.00	112,970	66							18,265.00	1,606,966	88
	人参							2.50	1,838	735	1,158.90	358,693	310
	ごぼう	5,590.00	645,175	115	128.00	3,360	26				106,385.30	10,122,792	95
	れんこん										14,920.00	4,433,881	297
葉菜類	白菜				6,430.00	337,305	52						
	キャベツ				7,843,470.00	479,168,613	61				2,920.00	241,028	83
	グリーンボウル	3,940.00	268,542	68	98,730.00	5,517,057	56	100.00	7,876	79			
	春菊												
	ほうれん草	368.00	244,914	666	26,963.20	19,736,804	732						
	青葱										88.00	3,948	45
	白葱												
	分葱	25,550.00	6,672,005	261	6,410.70	2,931,596	457	2,923.00	1,684,043	576	4,115.00	994,096	242
	ふき				120.00	22,260	186						
	みつば										536.00	118,417	221
茎菜類	にら	644.00	574,476	892									
	レタ				14,586.00	1,638,139	112	480.00	33,390	70			
	サニーレタス												
	グリーンリーフ												
	セルリー				11.25	18,115	1,610				7.10	12,285	1,730
	カリフラワー				1,191.00	337,449	283						
	ブロッコリー							310.00	121,800	393			
	アスパラ												
	パセリ										1,665.20	2,616,366	1,571
	チンゲンサイ				794.00	305,668	385						
果菜類	かぶ												
	おくら										2,639.00	1,181,048	448
	サラダ菜										120.20	102,859	856
	その他葉茎菜類				5,640.50	920,777	163	6,968.75	1,729,939	248			
	茄子	155.00	93,177	601	496.00	104,727	211	30.00	20,265	676			
	トマト	929.00	299,053	322	7,104.00	2,727,246	384	17,404.00	8,766,198	504	2,880.00	921,147	320
	きゅうり	540.00	110,881	205	12,270.00	4,072,763	332	6,035.00	2,683,067	445	740.00	312,966	423
	南瓜	80.00	4,452	56							192.00	63,525	331
	白瓜												
	ピーマン	2.60	1,890	727							254.20	222,391	875
豆類	ししとう	2.00	5,460	2,730				4.00	3,150	788	809.00	1,537,973	1,901
	オクラ												
	とうもろこし	8,417.00	2,198,726	261	43,695.00	9,400,635	215	285.00	61,320	215	2,100.00	548,104	261
	米	36.00	15,120	420	54.00	39,060	723				52.50	32,235	614
	ペテマト				26.00	42,630	1,640				280.40	293,832	1,048
	いんげん				48.00	48,615	1,013						
	きぬさや												
	さやえんどう				12.00	1,890	158	30.00	36,225	1,208			
	寒えんどう										392.00	428,642	1,093
	そら豆										88.00	41,580	472
土物類	枝豆	60.00	42,651	711	5,395.40	2,774,872	514				138.00	94,500	685
	その他豆類										620.00	293,539	473
	里芋												
	甘藷	200.00	35,942	180				105.00	17,273	165	39,430.00	4,349,927	110
	馬鈴薯												
	メークイン												
	長芋												
	山の芋				46,529.04	33,642,540	723	4,131.00	3,096,794	750			
	らっきょう												
	にんにく												
茸類	生椎茸	238.00	195,819	823									
	えのめ				120.00	41,580	346	100.00	35,753	358			
	しなめ												
	マッシュルーム										0.66	1,733	2,626
香辛雑物類	貝わら												
	大葉	12.00	10,500	875									
	しょうが										720.00	637,350	885
	ハーブ				1.00	2,100	2,100				379.95	810,640	2,134
その他	その他香辛野菜	109.85	255,624	2,327	75.45	248,746	3,297	280.60	979,459	3,491	882.31	733,086	831
	大梅				300.00	113,400	378						
	小梅												
	カボス												
計	ゆず												
	もやし												
	野菜加工品				148.74	94,733	637						
野菜加工品	3,899.00	3,087,640	792	3,564.65	2,381,872	668	741.00	620,089	837	873.80	774,788	887	
計	52,488.45	14,875,017	283	8,124,313.93	566,674,552	70	39,950.85	19,924,594	499	203,866.02	34,043,584	167	

野菜の品目別・産地別取扱高表（都道府県及び国外）

分類	産地	東京都			神奈川県			新潟県			富山県		
		数量(kg)	金額	平均@	数量(kg)	金額	平均@	数量(kg)	金額	平均@	数量(kg)	金額	平均@
根菜類	大根				7,696.00	868,561	113						
	人参	130.00	19,110	147				28.80	34,020	1,181			
	ごぼう												
葉菜類	白菜												
	キャベツ												
	グリーンボウル												
	春ほうれん草												
	青葱												
	白葱							1,210.00	362,619	300	276.00	78,847	286
	ふじき												
	みょうろ												
	レタ												
	サニーレタス												
菜類	グリーンリーフ												
	セルリー				65.60	102,166	1,557						
	カリフラワー												
	ブロッコリー												
	アスパラ												
	パセリ												
	チンゲンサイ												
	かつお菜												
	サラダ菜												
	その他葉菜類	115.50	182,407	1,579									
果菜類	茄子												
	トマト												
	きゅうり							3,430.00	604,625	176			
	南瓜												
	白瓜												
豆類	ピーマン	15.00	29,925	1,995									
	とうもろこし	910.00	253,009	278									
	米ナス							135.00	37,170	275			
	トマト												
土物類	いんげん												
	きぬさや												
	さやえんどう												
	寒そら豆							196.00	148,575	758			
	枝豆							66.00	67,620	1,025			
茸類	その他豆類												
	里芋												
	玉葱												
	甘藷												
	馬鈴薯												
	メークイ												
	長芋												
	山の芋												
	らっきょう												
	にんにく												
香辛律物類	生姜												
	アラーレド												
	松茸												
	椎茸							190.00	174,209	917			
その他	えのめ							270.00	163,485	606			
	しめじ							5,544.60	2,738,137	494			
	なめこ												
	マッシュルーム												
その他	貝												
	大根												
	妙菜	1.00	2,100	2,100									
	ハーブ												
その他	梅												
	ボス												
	ゆず												
	もやし												
その他	野菜加工品	39.30	14,963	381				31.65	19,910	629			
	その他野菜	248.00	203,069	819	1,022.20	261,563	256	29,856.27	25,745,966	862			
	合計	1,458.80	704,583	483	8,783.80	1,232,290	140	40,958.32	30,096,336	735	276.00	78,847	286
	鶏卵												

野菜の品目別・産地別取扱高表（都道府県及び国外）

分類	産地	石川県			福井県			山梨県			長野県			
		品目	数量(kg)	金額	平均@	数量(kg)	金額	平均@	数量(kg)	金額	平均@	数量(kg)	金額	平均@
根菜類	大根		300.00	35,490	118						500.00	47,250	94	
	人参		51.20	47,775	933						400.00	41,107	103	
	ごぼう										10.00	2,100	210	
	これのたけのゆで		30.00	33,180	1,106									
葉菜類	白菜							64,995.00	3,792,402	58	12,463,313.00	699,105,195	56	
	キャベツ							9,760.00	623,923	64	428,695.00	25,637,250	60	
	グリーンボウル							570.00	38,955	68	761,175.00	56,464,882	74	
	春ほうれん草										11,199.00	8,542,539	763	
	青葱													
	白葱		18.00	13,651	758	870.00	488,460	561				124,210.00	37,536,172	302
	ふき													
	みつば													
	にら													
	レタ								500.00	58,800	118	5,092,690.00	598,643,146	118
菜類	サニーレタス										346,951.00	75,716,338	218	
	グリーンリーフ										286,221.00	58,259,592	204	
	セルリー										328,613.10	75,972,859	231	
	カリフラワー										5,403.00	1,946,833	360	
	ブロッコリー										3,824.00	1,698,375	444	
	アスパラ													
	パセリ										6,623.20	9,654,427	1,458	
	チンゲンサイ										18,928.60	4,512,598	238	
	かつお菜													
	サラダ													
果菜類	その他葉菜類										787,548.70	428,616,236	544	
	茄子										24.00	2,237	93	
	トマト										2.00	7,140	3,570	
	きゅうり													
	南瓜		23,256.00	3,462,107	149						4,450.00	618,503	139	
	白瓜													
	ピーマン										86.00	25,295	294	
	ししとう										69.85	45,488	651	
	オクラ													
	とうもろこし										11,725.00	2,906,312	248	
豆類	米										650.50	220,973	340	
	ベトナム										1,044.00	2,855,894	2,736	
	いんげん										90.00	59,010	656	
	きぬさや										19.00	35,385	1,862	
	さやえんどう										10.00	19,268	1,927	
	寒えんどう										5.00	7,035	1,407	
	そら豆					708.00	462,494	653			10.00	5,250	525	
	枝豆													
	その他豆類													
	土物類	里芋		2.00	1,050	525								
玉葱														
甘藷			460.00	231,945	504									
馬鈴薯														
メークイ														
茸類	長芋										332,220.55	137,247,162	413	
	山の芋		45.00	15,120	336									
	らっきょう													
	にんにく													
茸類	生薑													
	アーリーレッド													
	松茸										18.38	1,208,282	65,739	
	椎茸		16.00	7,455	466									
香辛律物類	えのめ										12,774.75	3,245,863	254	
	しめじ										58,622.00	21,069,089	359	
	なめこ										140.00	52,849	377	
	マッシュルーム													
その他	貝													
	大葉													
	妙菜					3.00	189	63						
その他	ハーブ													
	その他香辛野菜										553.25	254,945	461	
	梅										1,482.80	499,667	337	
	梅干し													
その他	ボス													
	ゆず													
	もやし													
	加工野菜										6,214.70	4,989,222	803	
その他	野菜加工品													
	その他野菜		884.50	286,738	324				8.50	15,015	1,766	61,163.77	21,532,929	352
合計		25,942.70	4,380,443	169	1,581.00	951,143	602	75,833.50	4,529,095	60	21,159,858.15	2,280,539,027	108	

野菜の品目別・産地別取扱高表（都道府県及び国外）

分類	品目	岐 阜 県			静 岡 県			愛 知 県			三 重 県		
		数 量(kg)	金 額	平均@	数 量(kg)	金 額	平均@	数 量(kg)	金 額	平均@	数 量(kg)	金 額	平均@
根菜類	大根				6.40	4,368	682						
	人参							13.00	15,750	1,212			
	ごぼう												
葉 菜	白菜							170,000.00	17,820,659	105			
	グリーンボウル												
	春ほうれん草	66.00	16,821	255									
	青葱				45.00	33,075	735						
	白葱							6.00	3,780	630			
	ふつみ							70.00	15,813	226			
	みつば				95.95	45,351	473	100.00	79,590	796	410.00	383,367	935
	レタ				24.00	21,245	885						
	サニーレタス												
	グリーンリーフ												
類	セルリー				1,682.70	325,999	194				9.00	22,785	2,532
	カリフラワー												
	ブロッコリー							70.00	27,930	399			
	アスパラ							11.30	20,659	1,828			
	パセリ				820.75	1,058,000	1,289	20.00	6,878	344			
	チンゲンサイ				647.50	999,475	1,544						
	かつお菜												
	サラダ菜				1,695.00	1,187,113	700	40.00	5,377	134			
	その他葉菜類	5.20	14,469	2,782	1,171.10	430,163	367	1,653.10	1,520,657	920			
	果 菜 類	茄子				2.00	3,360	1,680					
トマト		1,848.00	862,785	467									
きゅうり					1.00	3,465	3,465						
南瓜					2.00	2,415	1,208						
白瓜					31.00	15,750	508	18.00	18,900	1,050			
ピーマン					157.00	605,527	3,857						
ししとう		64.20	97,066	1,512				24.30	25,915	1,066			
オクラ													
とうもろこし								700.00	187,070	267			
米ナベ								15.00	4,725	315			
豆 類	インゲン				1,023.50	2,347,592	2,294	358.80	766,186	2,135			
	きぬさや												
	さやえんどう	20.00	26,565	1,328									
	美そら豆	280.00	132,174	472	18.00	19,089	1,060						
	その他豆類												
土 物 類	里芋				550.00	656,208	1,193						
	甘藷							100.00	17,850	178			
	馬鈴薯												
	メークイ												
	長山芋												
茸 類	らっきょう												
	にんにく				25.00	53,341	2,134	832.10	2,027,960	2,437			
	生姜				10.00	1,050	105						
香辛 料 類	アーリーレッド												
	松茸												
	椎茸												
	えのめ										574.24	1,328,653	2,314
そ の 他	なめこ												
	マッシュルーム												
	貝わら				534.00	1,515,780	2,839						
	れんげ菜							2,599.00	5,736,106	2,207			
香辛 料 類	大葉							6.00	4,725	788			
	菜の花												
	ハーブ類	14.70	6,584	448	38.30	36,076	942	291.05	1,730,449	5,946	76.75	151,463	1,973
	その他香辛野菜	2.50	1,890	756	4,885.35	25,363,582	5,192	30,903.07	107,975,214	3,494			
そ の 他	梅干												
	ボス												
	ゆず												
合 計	野菜加工品	252.40	289,001	1,145	2,858.75	3,074,902	1,076	20,331.44	11,865,285	584	16.00	21,252	1,328
	その他野菜	2,553.00	1,447,355	567	16,324.30	37,802,926	2,316	228,162.16	149,877,478	657	1,085.99	1,907,520	1,756

野菜の品目別・産地別取扱高表（都道府県及び国外）

分類	産地	滋賀県			京都府			大阪府			兵庫県		
		数量(kg)	金額	平均@	数量(kg)	金額	平均@	数量(kg)	金額	平均@	数量(kg)	金額	平均@
根菜類	大根	14.00	6,195	442	20.00	6,196	310						
	人参				20.00	5,250	262						
	ごぼう				170.00	91,770	540						
	たけのこ				172.00	79,485	462				440.00	74,655	170
葉菜類	白菜												
	キャベツ												
	グリーンボウル												
	春ほうれん草												
	青葱				3.00	3,570	1,190						
	白葱												
	ふき												
	みょうろ												
	レタ												
	サニーレタス												
茎菜類	グリーンリーフ							2.25	3,255	1,447			
	セルリー												
	カリフラワー												
	ブロッコリー										258.00	133,245	516
	アスパラ												
	パセリ												
	チンゲンサイ												
	かつお菜												
	サラダ												
	その他葉茎菜類				15.00	21,263	1,418					636.00	97,356
果菜類	茄子												
	トマト												
	きゅうり												
	南瓜												
	白瓜												
	ピーマン				1,661.45	2,575,274	1,550				1,048.00	723,284	690
豆類	とうもろこし												
	米				886.50	421,324	475	2,145.00	1,476,261	688	64.00	28,770	450
	ペトマ							39.10	171,672	4,391	70.00	25,200	360
	いんげん												
	きぬさや										26.00	27,300	1,050
	さやえんどう										1,436.00	1,323,263	921
土物類	えんどう										68.00	40,845	601
	枝豆				342.50	504,000	1,472						
	その他豆類				130.00	119,280	918						
	里芋										183,090.00	33,012,421	180
	甘藷				18.00	5,985	332						
	馬鈴薯												
茸類	メークイ												
	長芋												
	山の芋										34.00	53,655	1,578
	らっきょう												
	んにく										4.00	8,400	2,100
	生姜										20.00	3,686	184
香辛雑物類	アーリーレッド												
	松茸												
	椎茸												
	えのめ				12,548.98	5,877,213	468						
	しなめ												
	マッシュルーム												
その他	貝										6.00	6,297	1,050
	大根												
	妙薬				8.00	24,885	3,111	8.00	8,967	1,121	15.00	12,784	852
	ハーブ										9.50	10,710	1,127
その他	その他香辛野菜	0.15	1,575	10,500	22.50	20,097	893	8.20	23,731	2,894	87.40	184,336	2,109
	梅										310.00	61,740	199
	ボス												
	ゆず										10.00	13,125	1,312
計	野菜加工品	2,359.60	1,204,322	510									
	野菜	257.30	185,397	721	3,833.45	2,028,296	529	33.35	30,513	915	1,360.00	775,219	570
	合計	2,631.05	1,397,489	531	19,851.38	11,783,888	594	2,235.90	1,714,399	767	188,991.90	36,616,291	194
	鶏卵												

野菜の品目別・産地別取扱高表（都道府県及び国外）

分類	産地	奈良県			和歌山県			鳥取県			島根県		
		品目	数量(kg)	金額	平均@	数量(kg)	金額	平均@	数量(kg)	金額	平均@	数量(kg)	金額
根菜類	大根				5.00	336	67						
	人参				375.40	610,586	1,626						
	ごぼう				100.00	75,705	757				392.00	218,033	556
葉菜類	白菜												
	キャベツ												
	グリーンボウル												
	春ほうれん草												
	青葱												
	白葱							5,190.00	2,649,750	511			
	ふき												
	みょうろ												
	レタ												
	サニーレタス												
菜類	グリーンリーフ												
	セルリー												
	カリフラワー												
	ブロッコリー				120.00	42,946	358	2,006.00	895,020	446			
	アスパラ												
	パセリ												
	チンゲンサイ												
	かつお菜												
	サラダ菜												
	その他葉菜類	20.00	1,680	84	16.00	1,806	113						
果菜類	茄子	27.00	2,059	76									
	トマト										711.00	414,702	583
	きゅうり												
	南瓜												
	白瓜												
豆類	ピーマン				202.00	74,051	367	290.00	145,784	503	25.00	12,327	493
	ピーナツ	368.00	416,486	1,132	977.79	1,438,547	1,471	3.80	5,808	1,528	113.60	208,782	1,838
	オクラ												
	とうもろこし												
	米ナス	6,179.20	2,333,239	378									
土物類	ベトナム				2.40	11,340	4,725				11,868.50	3,803,521	320
	いんげん				10.00	3,308	331						
	きぬさや				707.00	1,148,071	1,624						
	さやえんどう				190.00	270,795	1,425						
	美えんどう												
茸類	そら豆												
	枝豆												
	その他豆類												
	里芋												
	甘藷												
香辛律物類	馬鈴薯												
	メークイン												
	長芋												
	山の芋												
	らっきょう				10.00	7,350	735	44,880.00	24,749,141	551			
その他	アーリーレッド				6.00	336,315	56,052						
	松茸												
	椎茸												
	えのめ												
	なめこ												
その他	マッシュルーム												
	貝												
	大根												
	しょうが												
	その他香辛野菜	1.30	2,919	2,245									
その他	ハーブ	1.00	1,050	1,050	1,113.20	1,134,643	1,019	4.20	9,261	2,205	51.30	46,645	909
	大梅	20.00	3,780	189	75,723.00	40,362,632	533						
	小梅				716.00	526,385	735						
	カボス				130.50	34,887	267				26.00	6,353	244
	ゆず							5,505.00	1,525,986	277			
その他	もやし												
	加工品				5,954.00	2,642,063	444						
	野菜加工品				1,716.70	2,599,990	1,515	858.50	639,871	745	65.00	19,740	304
計	6,616.50	2,761,213	417	88,074.99	51,321,756	583	58,737.50	30,620,621	521	13,252.40	4,730,103	357	
鶏卵													

野菜の品目別・産地別取扱高表（都道府県及び国外）

分類	品目	岡山県			広島県			山口県			徳島県		
		数量(kg)	金額	平均@	数量(kg)	金額	平均@	数量(kg)	金額	平均@	数量(kg)	金額	平均@
根菜類	根が							511,966.00	28,494,684	56			
	人参	916.00	476,912	521									
	ごぼ	120.00	75,600	630									
	れんこん	1,168.00	239,715	205				1,350.00	642,915	476	9.00	12,086	1,343
葉菜類	たけのこ										6.00	28,193	4,699
	ゆで												
	白菜							1,500.00	63,683	42			
	キャベツ							31,080.00	1,249,043	40			
	グリーンボウル												
	春菊												
	ほうれん草							21,662.44	17,839,821	824			
	青葱				91,600.20	54,446,800	594	4,228.80	27,245,903	6,443			
	分葱				27,524.10	19,640,056	714	106.80	163,695	1,533			
	白き												
茎菜類	ふ												
	みつ												
	ら	1,540.65	3,907,701	2,536									
	レタ				400.00	53,550	134	230.00	30,791	134			
	サニーレタス							80.00	44,731	559			
	グリーンリーフ												
	セルリー												
	カリフラワー	180.00	66,150	368							59.00	7,235	123
	ブロッコリー	17,318.00	7,482,284	432							2,278.00	811,755	356
	アスパラ				245.00	437,802	1,787						
果菜類	パセリ							134.50	291,324	2,166			
	チンゲンサイ												
	かつお菜												
	サラダ												
	その他葉菜類	1,946.10	922,138	474				450.40	500,599	1,111	169.00	62,538	370
	茄子	156.50	122,883	785				262.00	104,160	398	95.00	72,661	765
	トマト	884.00	577,500	653	150,564.00	45,026,880	299	307,930.50	103,285,328	335	1,032.80	550,337	533
	きゅうり							7,955.00	2,443,246	307			
	南瓜	17,215.00	2,474,363	144	1,390.00	192,360	138	10,910.00	1,303,104	119	844.00	438,375	519
	白瓜												
豆類	ピーマン												
	ししとう							2.00	1,680	840	1,039.30	2,287,920	2,201
	オクラ												
	とうもろこし												
	米ナ										36.00	16,170	449
	ベテト												
	いんげん				50.00	38,063	761						
	きぬさや				4.00	4,988	1,247				53.00	58,717	1,108
	さやえんどう										8.20	10,710	1,306
	えんどう										650.00	567,746	873
そら豆	491.00	277,515	565							304.00	237,300	781	
枝豆	36.00	22,113	614				4,449.65	4,173,235	938	23.20	12,222	527	
土物類	その他豆類												
	里芋							4,189.00	2,160,480	516	285.00	211,680	743
	玉葱							44,440.00	7,536,782	170	22,230.00	3,627,322	163
	甘藷										130,475.00	40,007,009	307
	馬鈴薯												
	メークイン												
	長芋												
	山の芋							210.00	231,633	1,103			
	らっきょう												
	んにく												
茸類	生姜												
	アーリーレッド												
	松茸				0.20	21,000	105,000	12.52	1,002,015	80,033			
	椎茸	220.00	228,396	1,038				968.25	800,795	827	16.00	11,445	715
香辛穂物類	えのめ				1,191.00	466,327	392						
	しなめ												
	マッシュルーム	53,266.48	62,151,772	1,167									
	貝				2,447.10	1,087,157	444						
その他	大わ												
	小わ												
	カボス				788.00	124,073	157						
	ゆず							525.60	200,016	381	3,877.05	2,659,702	686
計	もやし												
	野菜加工品				632.88	609,147	962						
	その他野菜	139,097.10	14,162,474	102	13,741.50	6,971,177	507	23,315.54	23,048,042	989	9,262.17	13,884,180	1,499
	合計	234,795.63	93,317,854	397	290,577.98	129,119,380	444	1,003,038.06	264,516,115	264	176,844.37	73,390,551	415

野菜の品目別・産地別取扱高表（都道府県及び国外）

分類	品目	香川県			愛媛県			高知県			福岡県		
		数量(kg)	金額	平均@	数量(kg)	金額	平均@	数量(kg)	金額	平均@	数量(kg)	金額	平均@
根菜類	根が参										6,572,567.30	432,091,955	66
	人参	5,688.30	2,198,411	386				420.00	133,875	319	749,317.19	63,347,113	85
	ごぼう										116,839.30	21,072,452	180
	れんこん										22,762.75	14,233,575	625
	たけのこ										3,785.00	1,009,393	267
葉菜類	ゆで白菜							3,912.00	4,331,670	1,107	285,056.20	37,545,229	132
	白キャベツ										76,804.61	32,342,641	421
	グリーンボウル										955,997.40	55,793,175	58
	春ほうれん草										6,632,195.20	584,981,995	88
	青分白										71,892.50	5,784,570	80
	ふつみ										572,794.10	292,630,200	511
	つばら										812,815.42	355,056,908	437
	レタ							732.00	169,649	232	882,167.15	612,279,105	694
	サニーレタス										1,442.25	353,873	245
	グリーンリーフ										101,668.25	31,937,363	314
	セルリー							387.00	206,851	534			
	カリフラワー										101,591.25	25,029,910	246
	ブロッコリー	504.00	425,670	845							260.80	208,364	799
	アスパラ	113.40	205,624	1,813							109,501.20	55,327,040	505
	パセリ	176.25	331,273	1,880							27,768.30	17,837,756	642
チンゲンサイ										153,015.45	58,463,610	382	
かつお菜										1,981,057.70	345,470,424	174	
サラダ菜										560,938.13	172,274,810	307	
その他葉菜類										429,919.10	132,294,362	308	
果菜類	トマト										326,206.48	94,975,697	291
	きゅうり										219,977.30	37,772,567	172
	南瓜										1,143,139.80	383,383,367	335
	白瓜										194,921.03	200,912,106	1,031
	ピーマン										38,490.91	44,201,032	1,148
	ししとう										108,781.20	32,005,364	294
	オクラ										127,635.00	38,589,366	302
	とうもろこし										89,404.00	61,785,889	691
	米ナベ										68.00	11,718	172
	トマト	3.00	16,538	5,513							1,724,407.86	623,040,084	361
	いんげん										7,289.36	8,362,278	1,147
	きぬさや										7,198.00	8,762,886	1,217
	さやえんどう										7,198.00	8,762,886	1,217
	美えんどう	4.00	3,990	998							1,152.90	966,404	838
	そら豆	160.00	95,340	596							103,367.50	8,744,156	85
枝豆										105.00	63,525	605	
その他豆類											87,754.50	8,537,157	97
土物類	里芋										59,903.25	31,807,339	531
	玉葱	475,890.00	77,180,451	162	481,810.00	73,721,482	153				97,144.90	116,634,825	1,201
	甘藷										889.65	1,389,703	1,562
	馬鈴薯												
	メークイン												
	長芋												
	山の芋												
	らっきょう												
	にんにく												
	生姜												
	アーリーレッド												
	松茸												
	椎茸												
	えのめ	150.00	29,925	200									
	なめこ												
マッシュルーム													
香辛料類	貝わら												
	大葉												
	妙葉	42.00	61,425	1,462									
	ハーブ												
	その他香辛野菜												
その他	大梅												
	小梅												
	カボス												
	ゆず												
	もやし												
	加工野菜												
	その他野菜												
	計	300.95	281,047	934	238.30	636,722	2,672	1,286.18	1,155,351	898	782,610.48	242,377,505	310
	合鶏卵	483,031.90	80,829,694	167	486,927.05	80,437,631	165	601,541.89	539,644,718	897	39,973,124.98	9,605,455,213	240

野菜の品目別・産地別取扱高表（都道府県及び国外）

分類	産地	宮崎県			鹿児島県			沖縄県			
		数量(kg)	金額	平均@	数量(kg)	金額	平均@	数量(kg)	金額	平均@	
根菜類	大根	7,977.00	1,232,225	154	1,022,682.80	81,093,799	79				
	人参	325,746.95	24,772,642	76	834,883.30	110,949,369	133				
	ごぼう	125,187.20	30,148,289	241	278,860.80	86,931,820	312				
	れんこん										
葉菜類	たけのこ	41,075.40	3,563,601	87	3,057.25	2,069,673	677				
	ゆでたまご				550.00	562,065	1,022				
	白菜	5,531,025.00	273,480,357	49	3,366,605.00	168,951,222	50				
	キャベツ	775,475.00	43,648,830	56	4,492,296.00	398,601,786	89				
	グリーンポウル	16,580.00	1,032,909	62	551,724.00	53,639,106	97				
	春菊										
	ほうれん草	673.60	528,834	785	4,842.60	4,593,666	949				
	青葱				2,268.00	1,815,228	800				
	白葱	15,330.00	6,237,810	407	33,641.00	11,998,344	357				
	ふき										
	みつば	25,451.20	14,048,167	552	12,583.20	7,439,165	591				
	にら	535,031.40	277,379,068	518	100.00	31,500	315				
	レタ	37.50	7,560	202	10,110.00	2,240,618	222				
	菜類	サニーレタス				3,905.00	1,128,603	289			
グリーンリーフ		603.00	322,515	535	4,865.00	2,179,444	448				
セルリー					970.00	124,364	128				
カリフラワー					7,614.00	1,222,894	161				
ブロッコリー		3,864.00	2,080,386	538	36,602.00	18,124,696	495				
アスパラ		59.30	96,706	1,631	14.00	16,905	1,208				
パセリ		106.00	159,968	1,509							
チンゲンサイ		4.00	3,150	788	1,240.20	824,393	665				
かつお菜											
サラダ菜											
その他葉菜類		7,114.70	2,905,240	408	35,202.40	9,886,332	281	89.60	236,796	2,643	
果菜類		茄子	695.00	156,872	226	560.00	148,050	264			
		トマト	186,158.10	55,194,100	296	26,847.00	9,895,565	369			
		きゅうり	662,340.10	199,144,822	301	271,085.00	90,152,324	333	2,115.00	980,281	463
	南瓜	51,370.00	7,320,795	143	202,730.00	39,540,816	195	29,600.00	7,738,229	261	
	白瓜										
	ピーマン	444,261.02	179,975,133	405	924,736.30	415,896,141	450	142.00	80,325	566	
	ししとう	2,039.50	1,339,273	657	317.00	707,649	2,232	10.00	4,620	462	
	オクラ	8,713.20	4,412,755	506	293,905.06	176,036,036	599	292.90	399,495	1,364	
	とうもろこし	134,231.44	37,509,113	279	8,601.00	1,989,841	231	5,220.00	2,181,420	418	
	米ナス	8.00	840	105							
	ベテト	214,657.35	138,820,914	647	111,067.20	71,424,367	643				
	いんげん	1,695.50	875,462	516	55,899.72	43,331,464	775	3,255.00	2,912,533	895	
	豆類	きぬさや	0.20	525	2,625	14,178.50	22,707,233	1,602			
		さやえんどう	5.80	5,057	872	36,204.80	29,600,996	818			
寒えんどう					63,583.90	50,975,250	802				
そら豆		512.00	144,727	283	59,257.40	31,335,810	529				
枝豆		350.00	208,236	595	6,696.90	3,918,658	585				
その他豆類		1,014.00	506,642	500	14.00	3,602	257	201.80	198,367	983	
土物類		里芋	586,587.50	100,558,313	171	74,939.50	26,362,807	352	20.00	13,440	672
		玉葱	880.00	64,050	73	22,647.30	2,187,002	97			
		甘藷	2,317,164.90	459,127,332	198	361,229.70	66,292,116	184			
		馬鈴薯	12,960.00	1,116,398	86	841,482.00	160,514,733	191			
		メークイン	3,080.00	157,840	51	1,459,762.20	264,710,873	181			
		長芋									
		山の芋									
		らっきょう	109,676.00	29,687,277	271	65,805.00	21,651,869	329	1,545.14	2,287,718	1,481
	にんにく				192.00	73,498	383				
	生姜	48,153.60	34,531,605	717	944.00	239,886	254				
	アーリーレッド										
	茸類	松茸									
		椎茸	148,195.80	113,114,385	763						
		えのめ	98,640.00	27,261,787	276	900.00	364,350	405			
しなめこ					1,252.60	438,371	350				
マッシュルーム											
香辛雑物類	貝割れ菜	420.00	764,610	1,820							
	大葉				70.60	49,571	702				
	しょうが	1.60	1,680	1,050	285.90	527,383	1,845	1,079.55	1,109,449	1,028	
	その他香辛野菜				222.43	246,538	1,108	679.20	765,294	1,127	
その他	大梅	635.00	258,018	406	2,000.00	464,104	232				
	小梅										
	カボス	45.00	11,340	252							
	ゆず	1,869.75	658,153	352							
	もやし										
	筍										
	野菜加工品	103,000.18	26,013,191	253	25,143.25	8,996,031	358				
	その他野菜	136,919.35	48,612,216	355	737,312.80	43,153,482	59	34,586.00	11,581,180	335	
合計	12,687,621.14	2,149,201,718	169	16,374,831.61	2,548,388,709	156	78,836.19	30,489,147	387		
鶏卵	393,213.56	87,050,595	221	750.00	107,167	143					

野菜の品目別・産地別取扱高表（都道府県及び国外）

分類	品目	産地			中 国			台 湾			フィリピン		
		数 量(kg)	金 額	平均@	数 量(kg)	金 額	平均@	数 量(kg)	金 額	平均@	数 量(kg)	金 額	平均@
根菜類	大根				9,980.00	366,765	37						
	人参				753,270.00	60,382,203	80	88,400.00	9,799,887	111			
	ごぼう				540,920.00	47,232,939	87	111,990.00	15,307,029	137			
	たけのこ				24,969.00	13,795,140	552	24.00	14,982	624			
葉 菜	白菜	76,440.00	6,216,306	81	122,245.00	8,768,353	72	79,593.00	5,701,448	72			
	キャベツ												
	グリーンボウル												
	春ほうれん草												
	青葱				13,612.00	3,742,295	275						
	白葱				342,135.00	68,957,601	202						
	ふつみ												
	みつば				2.00	4,935	2,468						
	レタ							386,520.00	48,091,680	124			
	サニーレタス												
類	グリーンリーフ												
	セルリー												
	カリフラワー				1,950.00	382,830	196						
	ブロッコリー				10.00	15,751	1,575						
	アスパラ										30.96	78,179	2,525
	パセリ							600.00	34,431	57			
	チンゲンサイ												
	かつお菜												
	サラダ菜												
	その他葉菜類	800.00	58,800	74	32,566.70	11,865,309	364	1,155.00	1,750,350	1,515			
果 菜 類	茄子												
	トマト	-3.00											
	きゅうり	700.00	261,450	374									
	南瓜	29,830.00	1,728,753	58									
	白瓜												
	ピーマン	372,894.10	199,787,911	536									
	ししとう	822.00	1,887,360	2,296	2,192.50	1,609,655	734						
	オクラ										32,370.30	19,582,987	605
	とうもろこし												
	米ナベ	17,175.00	7,906,994	460									
豆 類	いんげん												
	きぬさや				2,144.00	1,123,366	524						
	さやえんどう				5,408.10	2,610,778	483						
	寒えんどう												
	そら豆												
	枝豆				20.40	2,520	124	424.32	118,846	280			
	その他豆類				472.20	252,588	535						
	里芋				226,267.50	31,794,951	141						
	玉葱	7,980.00	903,315	113	2,895,821.00	180,779,373	62						
	土 物 類	甘藷											
馬鈴薯													
メークイン													
長芋													
山の芋													
らっきょう													
んにく					195,140.15	44,886,138	230						
生姜					157,038.70	36,248,217	231						
アーリーレッド					247.00	24,150	98						
茸		150.44	2,636,130	17,523	17,282.55	101,631,612	5,881						
茸 類	松茸				41,589.00	18,090,170	435						
	椎茸												
	えのめ												
	なめこ												
香辛 物 類	マッシュルーム												
	貝割れ				1,318.00	3,150,894	2,391						
	大葉												
	妙薬							0.50	210	420			
そ の 他	菜の花												
	ハーブ												
	その他香辛野菜				16.79	29,645	1,766				50.08	33,692	673
	梅干												
他	大カボス												
	小カボス												
	ゆめや												
	ゆめや				48,739.20	13,336,227	274						
計	野菜加工品				715,032.35	52,651,819	74						
	その他野菜				6,814.51	4,012,827	589						
	合計	506,788.54	221,387,019	437	6,157,203.65	707,749,051	115	669,195.82	81,046,032	121	32,451.34	19,694,858	607
	鶏卵												

野菜の品目別・産地別取扱高表（都道府県及び国外）

分類	品目	タイ			アメリカ			ニュージーランド			オーストラリア		
		数量(kg)	金額	平均@	数量(kg)	金額	平均@	数量(kg)	金額	平均@	数量(kg)	金額	平均@
根菜類	大根												
	人参				611.20	321,972	527	35,550.00	4,223,625	119			
	ごぼう	186.00	145,005	780									
葉菜類	白菜												
	キャベツ												
	グリーンボウル												
	春ほうれん草												
	青ほうれん草												
	白きり												
	白ふ												
	みつば												
	レタ				120,960.00	36,241,800	300						
	サニーレタス												
果菜類	グリーンリーフ												
	セルリー				3,193.00	375,275	118	40.00	58,905	1,473	172.00	259,140	1,507
	カリフラワー												
	ブロッコリー				551,955.00	142,342,892	258						
	アスパラ	14,972.08	15,081,161	1,007				13,357.30	16,563,530	1,240	3,285.90	4,246,068	1,292
	パセリ												
	チンゲンサイ												
	かつお菜												
	サラダ菜												
	その他葉菜類	3,068.00	1,562,020	509	28,873.41	21,028,269	728	79.47	87,593	1,102	3,690.00	4,043,435	1,096
豆類	大豆												
	とうもろこし												
	米												
	ペトマ												
	いんげん												
	さやえんどう	4,878.00	2,337,924	479									
土物類	さやえんどう	18,984.00	8,919,471	470									
	美えんどう												
	枝豆												
	その他豆類												
	里芋												
	甘藷	29,401.00	2,426,923	83	762,045.40	52,782,196	69	242,405.00	17,541,539	72	240.00	27,216	113
	馬鈴薯												
	メークイ												
	長芋												
	山の芋												
茸類	らっきょう												
	にんにく												
	生姜												
	アーリーレッド	100.00	23,100	231	56,076.10	10,296,332	184	25,279.50	5,463,005	216			
香辛料類	松茸				1,671.10	11,037,587	6,605						
	椎茸												
	えのめ												
その他	なめこ												
	マッシュルーム												
	貝												
その他	大葉												
	妙葉												
	ハーブ				21.50	29,610	1,377						
その他	その他香辛野菜	28,483.55	24,351,966	855	20.00	20,580	1,029	72.00	129,885	1,804	349.90	623,984	1,783
	梅												
	ボス												
その他	もやし												
	野菜加工品	360.00	126,000	350									
	その他野菜	4,807.00	1,921,747	400	1,920.72	1,441,808	751	3,667.34	2,628,358	717	1,082.50	1,133,539	1,047
合計	154,565.63	89,046,976	576	1,582,680.43	296,179,441	187	2,267,050.61	271,255,720	120	8,820.30	10,333,382	1,172	

野菜の品目別・産地別取扱高表（都道府県及び国外）

分類	産地	ヨーロッパ			イスラエル			南アフリカ			カナダ		
		品目	数量(kg)	金額	平均@	数量(kg)	金額	平均@	数量(kg)	金額	平均@	数量(kg)	金額
根菜類	大根												
	人参												
	ごぼう												
	たけのこ												
葉菜類	白菜												
	キャベツ												
	グリーンボウル												
	春ほうれん草												
	青葱												
	白葱												
	ふき												
	みょうろ												
	レタ												
	サニーレタス												
菜類	グリーンリーフ												
	セルリー	690.00	970.725	1,407									
	カリフラワー												
	ブロッコリー												
	アスパラ	8.00	42.998	5,375									
	パセリ												
	チンゲンサイ												
	かつお菜												
	サラダ菜												
	その他葉菜類	12,325.12	14,139.806	1,147									
果菜類	茄子												
	トマト												
	きゅうり												
	南瓜												
	白瓜												
	ピーマン	59,543.45	39,056.941	656									
豆類	ししとう												
	オクラ												
	とうもろこし												
	米												
	ペトマ												
	いんげん												
	きぬさや												
	さやえんどう												
	寒えんどう								1,405.00	405.814	289		
	そら豆												
土物類	その他豆類												
	里芋												
	甘藷												
	馬鈴薯												
	メークイ												
	長芋												
	山の芋												
	らっきょう												
	んにく												
	生姜												
茸類	アーリーレッド												
	松茸	1,330.89	5,679.868	4,268				251.00	1,054.425	4,201	463.00	3,152.302	6,808
	椎茸												
	えのめ												
香辛律物類	しょうが												
	大葉												
	しょうが												
	その他香辛野菜	327.00	438.060	1,340									
その他	梅												
	ボス												
	ゆず												
	ゆず												
	ゆず												
	ゆず												
	ゆず												
	ゆず												
	ゆず												
	ゆず												
計	4,878.28	3,467.263	711	5.00	9,765	1,953							
合	79,102.74	63,795.661	806	5.00	9,765	1,953	251.00	1,054.425	4,201	1,868.00	3,558.116	1,905	
鶏卵													

野菜の品目別・産地別取扱高表（都道府県及び国外）

分類	品目	産地	東南アジア			中南米			その他外国			合計		
			数量(kg)	金額	平均@	数量(kg)	金額	平均@	数量(kg)	金額	平均@	数量(kg)	金額	平均@
根菜類	大根										18,841,636.60	1,222,362,143	65	
	人参										765,936.29	67,364,385	88	
	ごぼう										12,359,223.65	1,377,344,330	111	
	れんこん										2,249,054.99	497,482,270	221	
	たけのこ										1,296,059.75	506,701,303	391	
葉菜類	ゆでたまご										751,378.60	116,913,345	156	
	白菜										86,977.76	39,745,979	457	
	キャベツ										39,061,013.40	2,137,487,799	55	
	グリーンボウル										30,910,090.20	2,256,633,406	73	
	春菊										1,667,463.50	135,291,592	81	
	ほうれん草										577,258.40	294,238,953	510	
	青葱										1,334,526.43	672,343,933	504	
	白葱										1,304,644.65	896,807,987	687	
	分葱										29,176.15	20,185,465	692	
	ふき										2,757,601.15	901,022,673	327	
	みつば										102,961.00	25,251,659	245	
	にら										47,716.90	27,550,334	577	
	レタ										184,600.25	98,809,999	535	
	サニーレタス										1,526,933.90	718,586,629	471	
	グリーンリーフ										11,834,626.60	1,641,654,641	139	
	菜類	セルリー										927,358.93	254,336,447	274
		カリフラワー										743,876.95	199,033,109	268
ブロッコリー											742,718.48	192,617,852	259	
アスパラ					52,499.89	45,564,526	868				348,420.30	57,032,158	164	
パセリ											2,034,199.65	664,375,924	327	
チンゲンサイ											607,180.47	608,084,200	1,001	
かつお菜											108,479.56	159,545,078	1,471	
サラダ菜											377,872.80	120,418,523	319	
その他葉菜類					3,421.62	2,492,125	728				128,584.40	38,783,254	302	
											94,224.00	64,759,198	687	
果菜類	トマト										4,473,660.22	2,069,481,117	463	
	きゅうり										4,778,336.35	1,340,102,544	280	
	南瓜				1,549,210.00	181,347,606	117	203,140.00	18,970,092	93	7,863,188.45	2,805,567,585	357	
	白瓜										8,203,360.40	2,114,506,528	258	
	ピーマン										7,109,803.00	767,147,325	108	
	ししとう										99,396.00	10,059,890	101	
	オクラ										2,921,003.19	1,158,434,811	397	
	とうもろこし										129,098.60	147,404,174	1,142	
	米ナシ										498,181.78	299,724,117	602	
	ベテト										1,029,870.99	207,888,336	202	
豆類	いんげん				110.00	67,390	613	10,900.00	6,764,214	621	131,787.32	39,944,313	303	
	きぬさや										1,609,103.82	1,066,156,204	663	
	さやえんどう										252,587.29	177,882,560	704	
	えんどう										37,481.95	53,287,723	1,422	
	そら豆										101,162.09	80,625,641	797	
	枝豆										87,184.95	66,565,456	763	
	その他豆類										95,709.90	46,037,135	481	
土物類	芋										88,521.32	43,815,626	495	
	玉葱										13,747.36	5,381,036	391	
	甘藷										1,416,055.00	247,402,532	175	
	馬鈴薯										32,077,298.04	2,882,811,679	90	
	メークイン										3,170,065.00	625,378,571	197	
	長芋										5,314,186.45	560,591,674	105	
	山の芋										8,789,850.70	1,004,426,041	114	
	らっきょう										3,342,480.35	1,287,418,201	385	
	にんにく										58,279.30	41,209,978	707	
	生姜										227,056.54	81,758,923	360	
茸類	アーリーレッド										275,119.96	124,044,327	451	
	松茸				185.51	2,124,330	11,451				705,374.00	289,341,111	410	
	椎茸										156,096.80	31,369,453	201	
	えのめ										21,442.63	132,452,951	6,177	
	しめじ										1,053,814.32	801,450,087	761	
	なめこ										2,916,543.30	788,612,354	270	
	マッシュルーム										1,626,976.82	620,694,347	382	
香辛料類	貝割れ										287,045.45	110,060,432	383	
	大葉										62,437.21	70,399,533	1,128	
	妙姜										307,580.33	88,691,319	288	
	ハープ										153,942.73	396,406,826	2,575	
	その他香辛野菜				10.00	8,925	892				145,549.35	224,840,875	1,545	
その他	大梅										85,507.96	75,203,497	879	
	小梅										30,271.51	41,283,707	1,364	
	カボス										325,777.92	482,284,954	1,480	
	ゆず										221,812.00	91,064,490	411	
	もやし										22,094.00	10,940,356	495	
	加工野菜				4,890.00	1,809,385	370	47.70	88,486	1,855	111,101.30	31,687,241	285	
	その他野菜										84,691.37	30,992,946	366	
合計											1,870,582.85	265,050,661	142	
鶏卵											53,629.70	18,830,019	351	
											1,650,551.94	334,578,588	203	
											5,863,941.45	1,313,514,785	224	
											11.00	23,938	2,176	
											11.00	23,938	2,176	
											1,610,327.02	233,414,287	145	
											214,087.70	25,822,792	121	
											245,752,137.00	41,617,569,147	169	
											855,153.03	194,109,356	227	

野菜の品目別・月別取扱高表

分類	品目	月			
		数量(kg)	金額	平均@	
根菜類	大根	18,841,636.60	1,222,362,143	65	
	かぶ	765,936.29	67,364,385	88	
	人参	12,359,223.65	1,377,344,330	111	
	ごぼう	2,249,054.99	497,482,270	221	
	れんこん	1,296,059.75	506,701,303	391	
	たけのこ	751,378.60	116,913,345	156	
葉菜類	ゆで筍	86,977.76	39,745,979	457	
	白菜	39,061,013.40	2,137,487,799	55	
	キャベツ	30,910,090.20	2,256,633,406	73	
	レッドキャベツ	1,667,463.50	135,291,592	81	
	春菊	577,258.40	294,238,953	510	
	ほうれん草	1,334,526.43	672,343,933	504	
	青葱	1,304,644.65	896,807,987	687	
	分葱	29,176.15	20,185,465	692	
	白葱	2,757,601.15	901,022,673	327	
	ふき	102,961.00	25,251,659	245	
	つわ	47,716.90	27,550,334	577	
	みつば	184,600.25	98,809,999	535	
	にら	1,526,933.90	718,586,629	471	
	レタス	11,834,626.60	1,641,654,641	139	
	サニーレタス	927,358.93	254,336,447	274	
	グリーンリーフ	743,876.95	199,033,109	268	
	セルリー	742,718.48	192,617,852	259	
	カリフラワー	348,420.30	57,032,158	164	
	ブロッコリー	2,034,199.65	664,375,924	327	
	アスパラ	607,180.47	608,084,200	1,001	
	パセリ	108,479.56	159,545,078	1,471	
	チンゲンサイ	377,872.80	120,418,523	319	
	かつお菜	128,584.40	38,783,254	302	
	サラダ菜	94,224.00	64,759,198	687	
	その他葉菜類	4,473,660.22	2,069,481,117	463	
	果菜類	茄子	4,778,336.35	1,340,102,544	280
		トマト	7,863,188.45	2,805,567,585	357
		きゅうり	8,203,360.40	2,114,506,528	258
		南瓜	7,109,803.00	767,147,325	108
		白瓜	99,396.00	10,059,890	101
		ピーマン	2,921,003.19	1,158,434,811	397
		ししとう	129,098.60	147,404,174	1,142
		オクラ	498,181.78	299,724,117	602
とうもろこし		1,029,870.99	207,888,336	202	
米ナス		131,787.32	39,944,313	303	
ペテトマト		1,609,103.82	1,066,156,204	663	
豆類		いんげん	252,587.29	177,882,560	704
		きぬさや	37,481.95	53,287,723	1,422
	さやえんどう	101,162.09	80,625,641	797	
	実えんどう	87,184.95	66,565,456	763	
	そら豆	95,709.90	46,037,135	481	
	枝豆	88,521.32	43,815,626	495	
	その他豆類	13,747.36	5,381,036	391	
土物類	里芋	1,416,055.00	247,402,532	175	
	玉葱	32,077,298.04	2,882,811,679	90	
	甘藷	3,170,065.00	625,378,571	197	
	馬鈴薯	5,314,186.45	560,591,674	105	
	メークイン	8,789,850.70	1,004,426,041	114	
	長芋	3,342,480.35	1,287,418,201	385	
	山の芋	58,279.30	41,209,978	707	
	らっきょう	227,056.54	81,758,923	360	
	にんにく	275,119.96	124,044,327	451	
	生姜	705,374.00	289,341,111	410	
	アーリーレッド	156,096.80	31,369,453	201	
	茸類	松茸	21,442.63	132,452,951	6,177
生椎茸		1,053,814.32	801,450,087	761	
えのき		2,916,543.30	788,612,354	270	
しめじ		1,626,976.82	620,694,347	382	
なめこ		287,045.45	110,060,432	383	
香辛棟物類	マッシュルーム	62,437.21	70,399,533	1,128	
	貝わら	307,580.33	88,691,319	288	
	大葉	153,942.73	396,406,826	2,575	
	妙葉	145,549.35	224,840,875	1,545	
	菜の花	85,507.96	75,203,497	879	
	ハーブ類	30,271.51	41,283,707	1,364	
その他	その他香辛野菜	325,777.92	482,284,954	1,480	
	大梅	221,812.00	91,064,490	411	
	小梅	22,094.00	10,940,356	495	
	カボス	111,101.30	31,687,241	285	
	ゆず	84,691.37	30,992,946	366	
	もやし	1,870,582.85	265,050,661	142	
	筍	53,629.70	18,830,019	351	
	野菜加工品	1,650,551.94	334,578,588	203	
	その他野菜	5,863,941.45	1,313,514,785	224	
	合計	245,752,137.00	41,617,569,147	169	
鶏卵	855,153.03	194,109,356	227		