

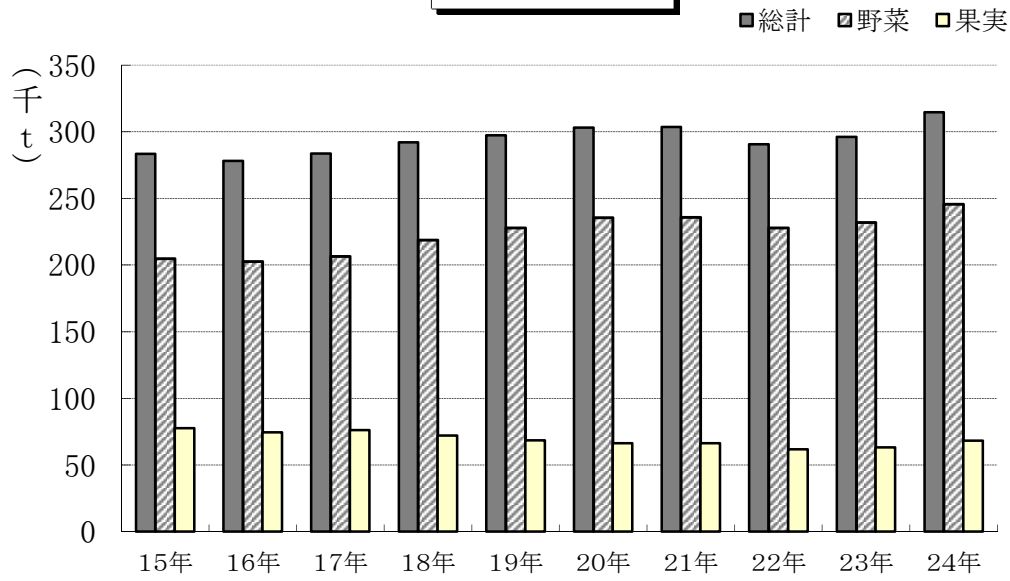
年次別・部類別取扱高推移表

(単位:数量 kg, 金額 円, 単価 円/kg)

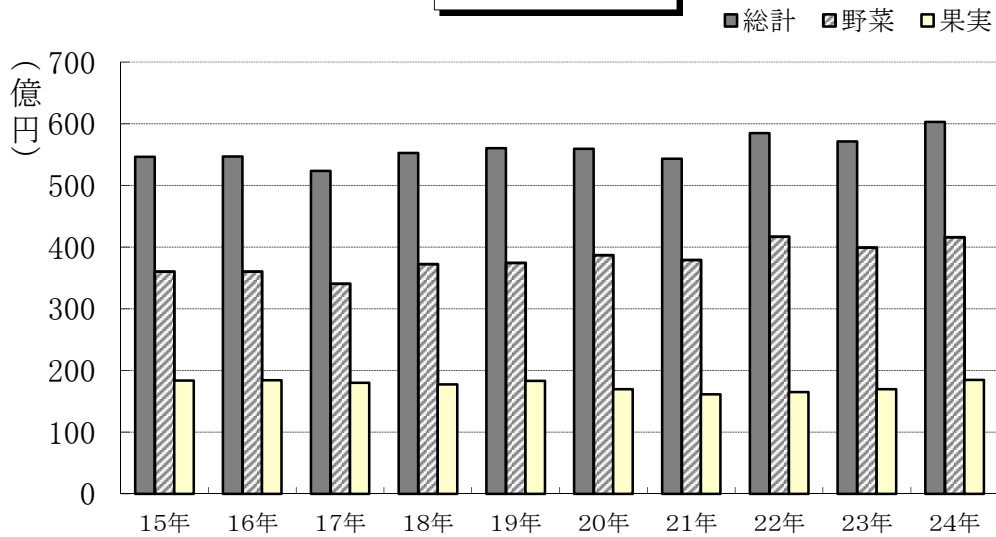
年	項目	総計	野菜	果実	鳥卵	福岡市人口
35	数量	84,612,102.00	59,842,863.00	24,354,147.00	415,092.00	661,586
	金額	2,275,020,353	1,144,298,673	1,053,993,134	76,728,546	
	単価	27	19	43	185	
40	数量	109,183,734.00	71,436,471.00	36,649,063.00	1,098,200.00	764,139
	金額	4,966,152,796	2,304,825,020	2,460,950,777	200,376,999	
	単価	45	32	67	182	
45	数量	126,186,626.00	79,115,549.00	45,434,046.00	1,637,031.00	854,031
	金額	10,015,006,440	5,199,884,077	4,502,121,188	313,001,175	
	単価	79	66	99	191	
50	数量	174,234,143.70	111,290,297.70	60,678,205.00	2,265,641.00	975,314
	金額	23,460,461,987	12,662,963,353	10,098,798,395	698,700,239	
	単価	135	114	166	308	
55	数量	202,492,781.15	128,740,236.66	72,470,596.99	1,281,947.50	1,062,538
	金額	38,115,437,325	22,155,942,339	15,554,386,825	405,108,161	
	単価	188	172	215	316	
60	数量	238,373,848.64	156,725,710.20	80,345,803.14	1,302,335.30	1,163,929
	金額	46,725,610,429	25,130,806,908	21,234,714,560	360,088,961	
	単価	196	160	264	276	
2	数量	270,336,098.72	179,824,580.06	89,120,250.30	1,391,268.36	1,210,373
	金額	61,442,579,743	36,666,271,976	24,443,373,329	332,934,438	
	単価	227	204	274	239	
7	数量	277,441,917.34	184,873,406.33	91,322,501.28	1,246,009.73	1,253,941
	金額	60,363,662,423	36,794,470,252	23,307,470,547	261,721,624	
	単価	218	199	255	210	
12	数量	285,169,639.60	200,429,828.90	83,591,120.97	1,148,689.73	1,309,265
	金額	53,555,227,575	33,494,289,601	19,796,763,388	264,174,586	
	単価	188	167	237	230	
15	数量	283,509,419.44	205,003,779.25	77,440,043.92	1,065,596.27	1,348,577
	金額	54,618,103,258	36,039,755,740	18,370,042,351	208,305,167	
	単価	193	176	237	195	
16	数量	278,279,894.85	202,752,969.29	74,453,028.62	1,073,896.94	1,358,598
	金額	54,673,808,134	36,046,391,789	18,394,445,013	232,971,332	
	単価	196	178	247	217	
17	数量	283,744,733.22	206,575,505.84	76,069,387.21	1,099,840.17	1,370,361
	金額	52,340,771,221	34,069,617,511	18,006,889,954	264,263,756	
	単価	184	165	237	240	
18	数量	292,108,488.59	218,945,164.79	71,993,751.64	1,169,572.16	1,384,324
	金額	55,256,286,434	37,243,748,099	17,750,744,652	261,793,683	
	単価	189	170	247	224	
19	数量	297,378,630.07	227,874,691.31	68,307,458.52	1,196,480.24	1,396,493
	金額	56,047,042,746	37,451,250,483	18,326,133,589	269,658,674	
	単価	188	164	268	225	
20	数量	303,247,231.81	235,766,554.97	66,230,123.59	1,250,553.25	1,407,095
	金額	55,950,174,684	38,695,627,529	16,935,394,724	319,152,431	
	単価	185	164	256	255	
21	数量	303,607,417.76	236,040,098.67	66,345,548.89	1,221,770.20	1,419,800
	金額	54,335,236,422	37,948,245,537	16,109,059,640	277,931,245	
	単価	179	161	243	227	
22	数量	290,793,367.63	227,968,812.40	61,686,064.49	1,138,490.74	1,430,804
	金額	58,456,017,344	41,710,940,674	16,473,624,280	271,452,390	
	単価	201	183	267	238	
23	数量	296,280,649.63	232,156,014.91	63,217,201.79	907,432.93	1,446,515
	金額	57,108,765,193	39,941,464,869	16,943,119,180	224,181,144	
	単価	193	172	268	247	
24	数量	314,799,661.42	245,752,136.97	68,192,371.42	855,153.03	1,459,870
	金額	60,296,230,569	41,617,569,147	18,484,552,066	194,109,356	
	単価	192	169	271	227	

※35年は3月～12月の取扱高である。人口は12月末日現在の住民基本台帳登録人口および外国人登録人口である。

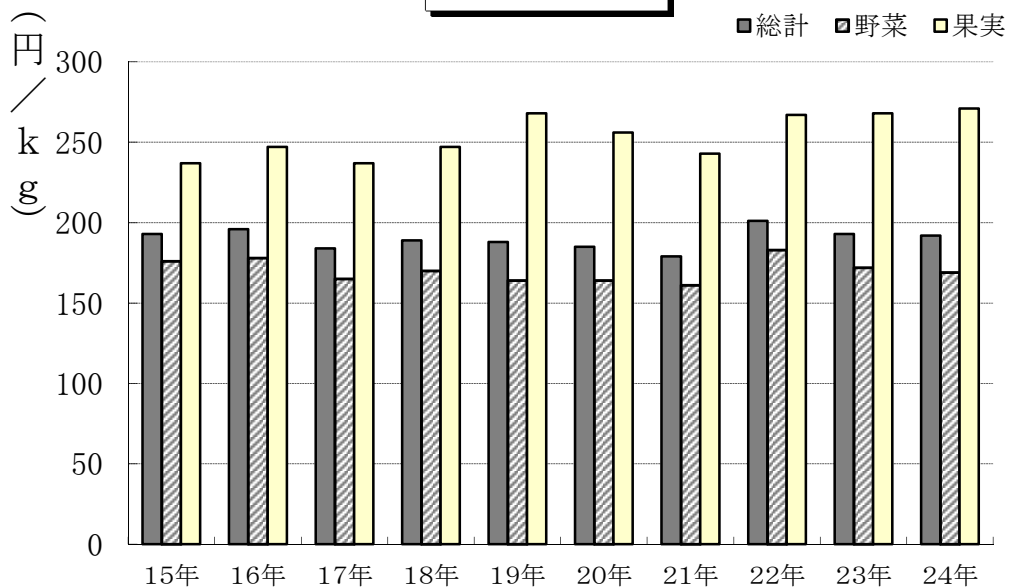
年次別取扱数量



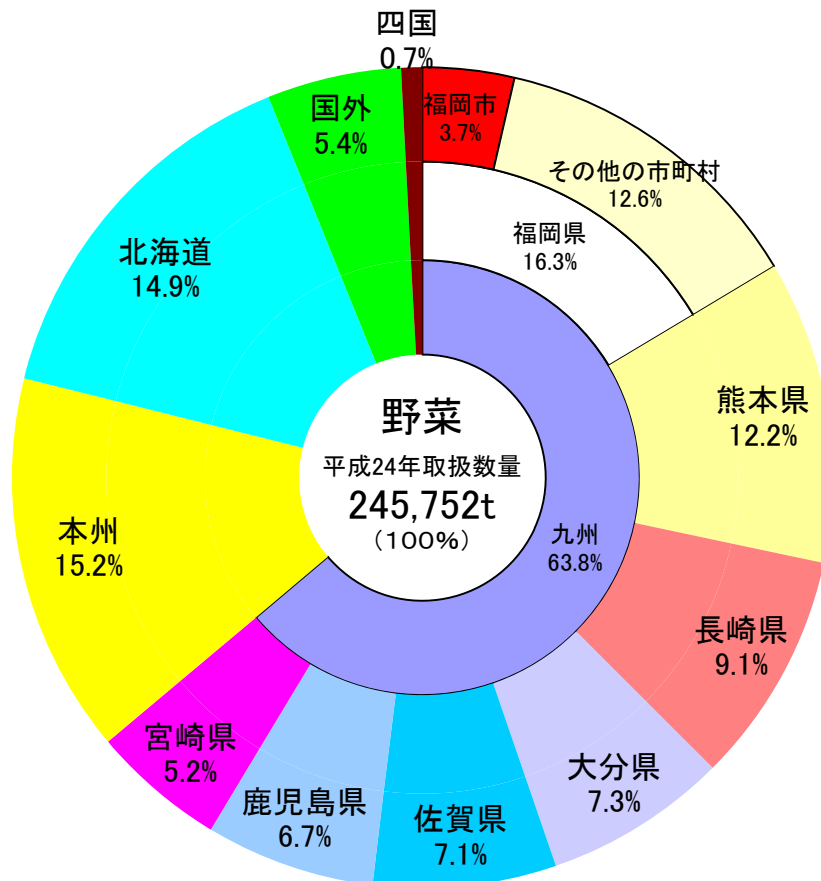
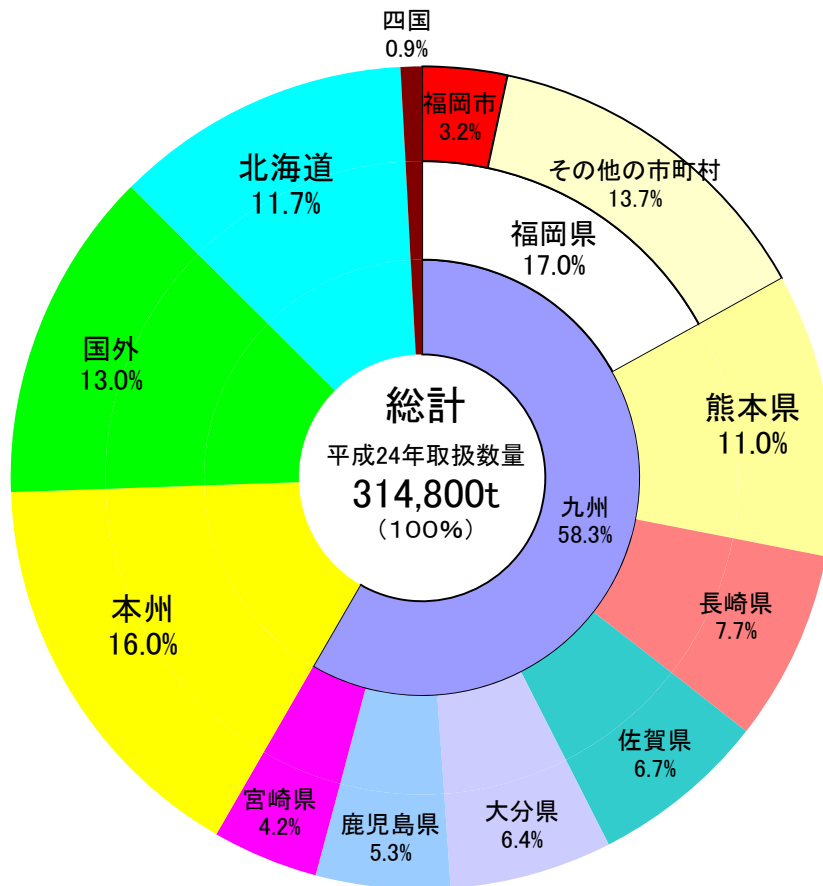
年次別取扱金額

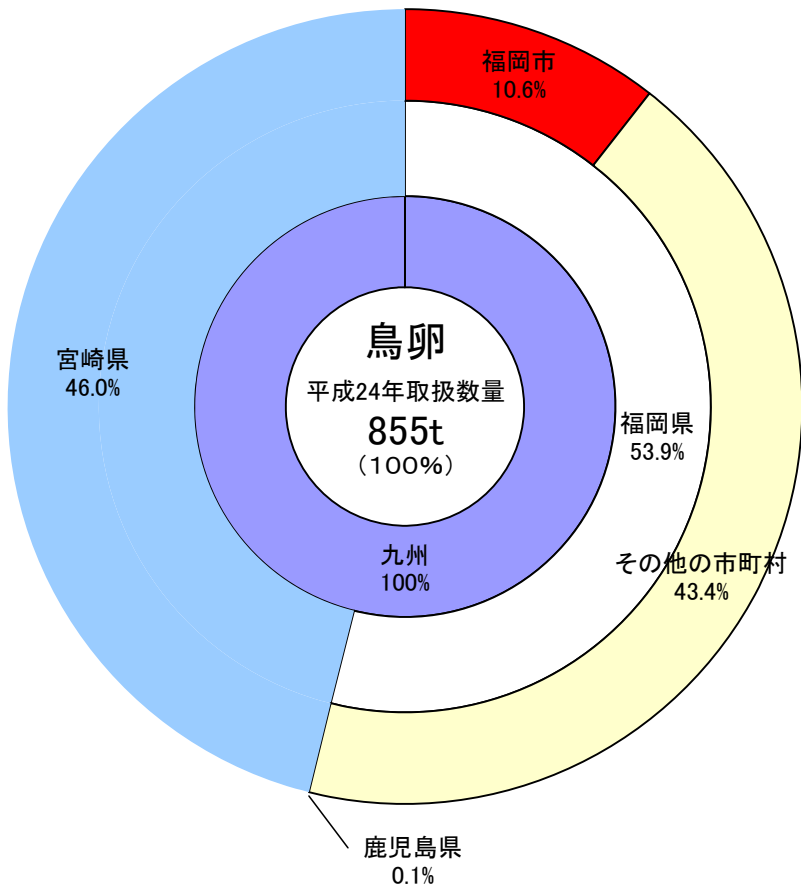
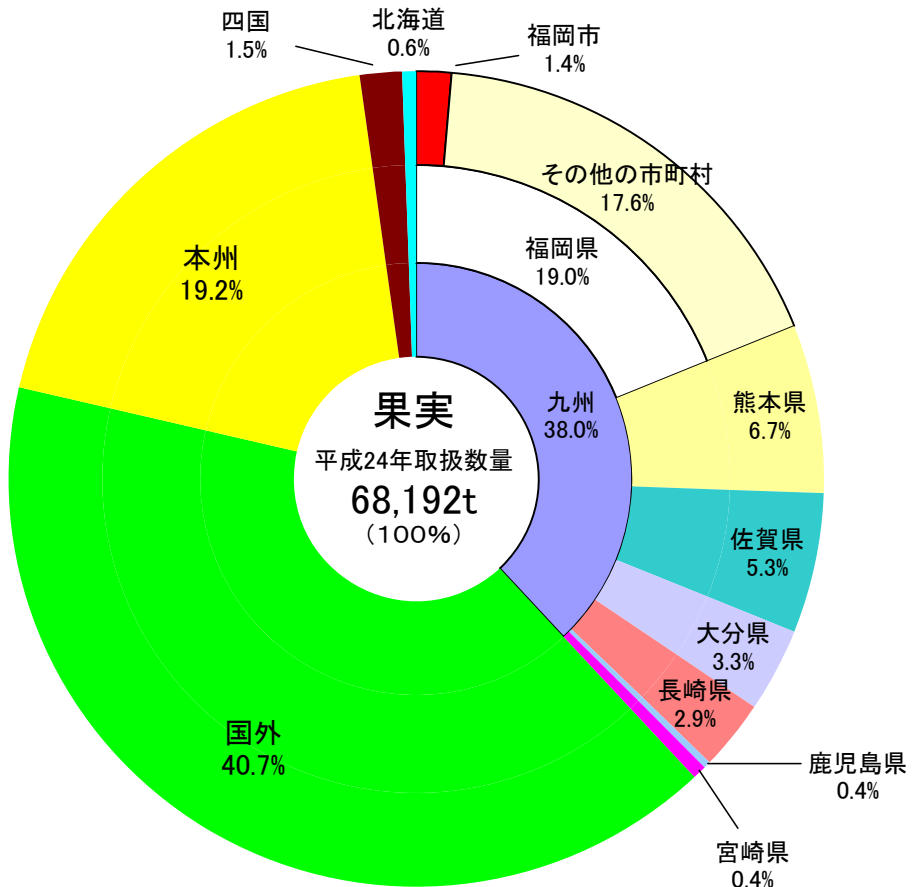


年次別平均単価



地域別入荷状況





取 扱 概 況

1. 取扱実績（平成24年1月～12月）

項 目	数 量 (t)		金 額 (千円)		単 価 (円/Kg)	
		前年比%		前年比%		前年比%
総 計	314,800	106	60,296,231	106	192	99
野 菜	245,752	106	41,617,569	104	169	98
果 実	68,192	108	18,484,552	109	271	101
鳥 卵	855	94	194,109	87	227	92

2. 取扱概況

- 平成24年は、上半期は全国的な低温の影響を受け、春物野菜は一部出遅れた品目が目立ち単価高となったが、6月以降は九州北部豪雨と梅雨明け後の全国的な高温・異常気象などから低調な取引となり、末端消費の不振もあり需要が伸び悩み単価は低迷した。

青果物市場全体の取扱高は前年比106%の314,800トン、取扱金額は前年比106%の60,296,231千円、単価は前年比99%の192円となった。

- 野菜の入荷数量は前年比106%の245,752トン、取扱金額は前年比104%の41,617,569千円、単価は前年比98%の169円となった。

- 果実の入荷数量は前年比108%の68,192トン、取扱金額は前年比109%の18,484,552千円、単価は前年比101%の271円となった。

- 鳥卵の入荷数量は前年の94%の855トン、取扱金額は前年比87%の194,109千円、単価は前年比92%の227円となった。

【野菜】

主要な野菜の品目において、入荷数量が前年を上回ったものは、大根・人参・白菜・キャベツ・茄子・トマト・きゅうり・ピーマン・里芋・玉葱・馬鈴薯であり、逆に前年を下回ったものは、ほうれん草・ねぎ・レタスとなった。

一方、取扱金額において、前年を上回ったものは、大根・白菜・キャベツ・ほうれん草・ねぎ・レタス・茄子・トマト・きゅうり・ピーマン・玉葱であり、前年を下回ったものは、人参・里芋・馬鈴薯となった。

【果実】

主要な果実の品目において、入荷数量が前年を上回ったものは温州みかん・ぶどう・梨・柿・西瓜・メロン・桃・キウイであり、逆に前年を下回ったものは、りんご・いちご・バナナ・パイナップルとなった。

一方、取扱金額において、前年を上回ったものは、温州みかん・りんご・ぶどう・梨・苺・西瓜・メロン・桃・パイナップル・キウイであり、前年を下回ったものは、柿・バナナとなった。

【鳥卵】

入荷数量・取扱金額・単価とも前年を下回った。

市場別・部類別・月別取扱高表

上段：数量・・・t
 中段：金額・・・千円
 下段：単価・・・円/Kg

市場別	部類別	総計	月												
			1	2	3	4	5	6	7	8	9	10	11	12	
西	部	総計	314800	23608	23926	25690	22240	26198	4601108	4903237	5372842	5142920	4935757	4408531	6054642
		野菜	192	210	209	217	203	184	188	193	196	188	163	157	201
		果実	245752	19022	19357	20464	17955	21214	19149	19231	20247	21502	23255	21272	23086
		鳥卵	41617569	3499988	3533512	3930861	3327525	3479946	3152452	3268253	3361584	3534006	3512550	3091142	3925750
		計	169	184	183	192	185	164	165	170	166	164	145	171	170
		果実	68192	4519	4497	5152	4216	4906	5302	6162	7139	5844	6876	6669	6910
		鳥卵	18484552	1435503	1455097	1627559	1182383	1325877	1433882	1620231	1997151	1594016	1405561	1299553	2107739
		計	271	318	324	316	280	270	270	263	280	273	204	195	305
		果実	855	67	72	75	69	78	71	70	65	64	73	72	80
		鳥卵	194109	13638	16363	16409	15421	17109	14773	14753	14106	14897	17646	17836	21152
東	部	総計	269741	20146	20353	22094	18850	22210	20908	22049	23976	23905	25923	23811	25515
		野菜	52825112	4328728	4327166	4879808	3891508	4196938	4031164	4334360	4782447	4536442	4316897	3856983	5342672
		果実	196	215	213	221	206	189	193	197	199	190	167	162	209
		鳥卵	210981	16256	16532	17579	15246	18037	16397	16691	17752	18756	20057	18135	19542
		計	36316826	3051025	3043018	3424826	2859289	3015797	2750051	2874231	2987007	3115265	3072914	2700542	3422861
		果実	172	188	184	195	188	167	168	172	168	166	153	149	175
		鳥卵	58117	3841	3766	4460	3553	4114	4458	5306	6175	5101	5811	5620	5911
		計	16360823	1267493	1271660	1442710	1020691	1168079	1270108	1448860	1784713	1409896	1230584	1142729	1903300
		果実	282	330	338	324	287	284	285	273	289	276	212	203	322
		鳥卵	644	50	55	56	51	59	52	52	48	48	55	56	62
西	部	総計	147463	10209	12488	12272	11528	13062	11005	11269	10727	11281	13399	13713	16510
		野菜	229	205	227	220	227	222	210	216	221	236	242	247	266
		果実	32607	2501	2579	2604	2443	2888	2637	2487	2510	2608	3080	3031	3240
		鳥卵	5218431	425054	463010	482731	448528	441262	398587	403813	416565	432804	427545	386654	491878
		計	160	170	180	185	184	153	151	162	166	166	139	128	152
		果実	25354	1977	2076	2093	1969	2302	2016	1881	1826	2066	2333	2279	2536
		鳥卵	3717800	304152	338723	350279	335892	329483	285562	286672	267210	298062	307050	270467	344248
		計	147	154	163	167	171	143	142	152	146	144	132	119	136
		果実	7141	514	494	500	464	575	612	597	675	534	738	743	695
		鳥卵	1475646	119053	122201	130242	110595	109595	111071	115346	147503	132788	118164	114008	145082
東	部	総計	207	231	248	260	238	190	181	193	219	249	160	153	209
		野菜	112	9	9	10	10	10	10	9	9	8	10	9	9
		果実	24985	1849	2086	2210	2041	2184	1955	1795	1852	1954	2331	2179	2549
		鳥卵	223	197	226	217	212	216	200	201	214	233	245	250	271
		計	12451	961	994	992	947	1100	977	927	964	896	1201	1172	1320
		果実	2252687	195347	214800	212290	185293	184732	171357	165064	173830	173674	191315	164894	220092
		鳥卵	181	203	216	214	196	168	175	178	180	194	159	141	167
		計	9417	789	749	791	739	874	736	659	668	680	866	858	1007
		果実	1582943	144811	151770	155756	132344	134665	116840	107349	107367	120679	132586	120134	158641
		鳥卵	168	183	203	197	179	154	159	163	161	178	153	140	158
東	部	総計	2935	164	237	192	199	217	231	260	289	209	327	306	305
		野菜	648083	48956	61236	54607	51097	48203	52703	56025	64935	51332	56813	42816	59357
		果実	221	299	258	285	256	222	228	216	225	246	174	140	195
		鳥卵	99	8	8	9	8	9	9	9	7	8	8	8	8
		計	21661	1579	1794	1927	1852	1864	1813	1689	1527	1662	1916	1944	2094
		果実	218	192	228	220	219	210	204	199	205	220	232	239	255

主要品目の取扱数量の推移

(単位:ト、円)

品目	35年		40年		45年		50年		55年		60年		7年		12年		17年		22年		23年		24年			
	数量	単価	数量	単価	数量	単価	数量	単価	数量	単価	数量	単価	数量	単価	数量	単価	数量	単価	数量	単価	数量	単価	数量	単価		
野菜 総計	59,843	19	71,436	32	79,116	66	111,290	114	128,740	172	156,726	160	179,825	204	184,873	199	200,430	167	206,576	165	227,969	183	232,156	172	245,753	169
だいこん	5,350	7	5,975	12	6,875	24	8,462	49	10,567	80	15,216	58	16,661	72	18,212	68	18,269	57	17,898	55	17,664	66	17,651	63	18,842	65
にんじん	1,980	19	2,453	30	3,232	48	4,525	108	6,322	119	8,001	89	9,254	162	9,565	152	9,602	110	9,907	117	11,688	128	12,298	119	12,359	111
はくさい	5,909	8	8,792	12	8,911	28	11,978	35	11,737	84	13,489	57	14,514	77	17,097	81	23,253	60	23,199	55	35,478	57	36,456	57	39,061	55
レタス			418	45	1,415	73	3,286	122	4,555	174	4,964	197	9,839	193	10,276	166	11,044	154	12,474	120	11,286	144	12,196	122	11,835	139
キャベツ(注1)	5,402	14	8,140	18	10,203	46	15,004	44	17,626	120	20,878	78	23,564	91	24,796	84	25,456	65	26,823	79	30,755	92	29,864	79	32,577	73
なす	2,257	22	1,965	41	2,174	78	3,835	144	5,158	229	3,522	243	4,261	271	3,952	265	4,255	214	4,627	218	4,421	296	4,736	283	4,778	280
トマト(注2)	2,899	29	2,843	52	3,437	89	4,827	167	5,568	205	6,604	235	7,101	286	8,377	327	9,972	272	9,712	303	8,163	367	7,207	308	7,863	357
きゅうり	4,357	26	4,077	51	4,737	89	6,786	141	7,073	216	8,290	220	8,928	283	8,876	243	8,851	235	7,747	211	7,763	267	7,628	266	8,203	258
ピーマン(注3)	294	32	470	97	1,318	119	2,383	168	2,316	301	2,315	307	2,213	361	2,151	298	2,368	291	2,477	351	2,156	450	2,589	399	2,921	397
さといも	1,342	27	1,450	59	1,919	71	2,095	156	3,670	83	3,239	172	2,659	298	2,555	219	1,872	159	1,944	156	1,366	187	1,254	218	1,416	175
たまねぎ	3,946	17	6,815	34	7,695	57	10,407	57	13,334	95	16,096	56	17,647	100	17,246	112	20,553	74	23,852	89	26,985	110	27,938	91	32,077	90
ばれいしょ(注4)	4,954	17	5,700	25	5,788	61	8,281	76	10,957	123	13,102	90	13,278	119	12,726	139	13,178	124	13,900	128	12,792	169	13,081	158	14,104	111
果実 総計	24,354	43	36,649	67	45,434	99	60,678	166	72,471	215	80,346	264	89,120	274	91,323	255	83,591	237	76,069	237	61,686	267	63,217	268	68,192	271
温州みかん	4,353	50	8,735	70	11,984	91	19,043	89	17,468	110	12,618	169	11,128	212	10,472	205	9,617	161	9,354	168	7,436	205	7,490	210	7,947	206
八朔	69	65	418	78	807	114	1,767	126	2,434	116	1,805	188	1,133	130	1,167	208	722	103	627	146	395	101	257	187	321	155
ふじ							596	299	1,567	348	2,856	362	3,811	288	3,838	300	3,293	274	2,915	274	3,280	256	3,665	261	3,026	348
デラウェア	108	55	114	154	203	279	583	580	580	711	691	606	607	783	543	907	347	873	307	785	271	934	227	1,003	247	929
巨峰					155	339	516	583	555	663	621	738	831	862	1,075	777	919	744	1,048	661	674	833	587	834	718	768
二十世紀	1,411	48	2,209	64	2,705	107	3,193	207	2,869	194	1,983	258	1,283	299	552	316	404	267	326	230	173	370	219	269	160	317
富有	1,173	40	1,477	66	1,155	95	1,219	167	1,072	257	1,046	233	948	214	1,498	291	1,905	173	1,535	133	1,429	305	1,238	285	1,661	193
西瓜	6,249	14	5,494	24	7,708	31	9,162	73	5,975	100	6,569	120	7,672	155	8,045	148	7,511	120	5,616	121	4,752	146	4,665	135	5,402	128
温室メロン	48	218	98	340	261	585	398	947	678	1,168	1,108	960	2,079	754	1,870	726	1,581	625	1,098	592	645	634	623	625	602	633
桃	525	62	723	93	1,294	123	1,628	230	1,662	280	1,753	332	1,398	438	1,335	528	1,401	435	1,238	390	948	525	1,079	425	1,181	476
いちご	254	150	757	192	1,135	251	1,407	604	3,163	707	2,862	807	3,355	991	2,964	1,055	3,542	1,062	3,156	1,128	2,826	1,041	2,732	1,026	2,551	1,229
バナナ	262	206	1,563	163	4,641	113	4,647	121	12,826	124	17,714	160	18,936	124	21,325	80	21,776	85	21,380	89	17,620	103	17,264	109	17,045	105

(注1)キャベツにはグリーンボール・レッドキャベツを含む。(注2)トマトには、ペテトマトを含む。(注3)ピーマンには、パプリカを含む。(注4)ばれいしょにはメークインを含む。