

野菜の品目別取扱高／前年対比表

品名	27年実績			26年実績			増減		前年比(%)		
	数量 kg	金額	平均@	数量 kg	金額	平均@	数量 kg	金額	数量	金額	@
大根	18,130,264.86	1,203,923,180	66.40	17,544,511.82	1,042,779,046	59.44	585,753.04	161,144,134	103	115	112
かぶ	762,495.30	64,253,435	84.26	759,627.97	59,805,635	78.73	2,867.33	4,447,800	100	107	107
人参	11,322,927.55	1,354,237,485	119.60	12,127,298.94	1,260,457,843	103.94	-804,371.39	93,779,642	93	107	115
ごぼう	2,379,086.48	515,098,779	216.51	2,229,231.71	535,137,081	240.05	149,854.77	-20,038,302	107	96	90
れんこん	980,561.25	541,643,627	552.38	1,218,981.80	509,849,104	418.26	-238,420.55	31,794,523	80	106	132
たけのこ	92,067.15	48,642,007	528.33	122,683.25	51,417,512	419.11	-30,616.10	-2,775,505	75	95	126
ゆで筍	42,987.34	31,570,571	734.41	65,181.19	38,078,020	584.19	-22,193.85	-6,507,449	66	83	126
その他根菜類	293,709.78	46,508,849	158.34	470,806.43	47,263,802	100.39	-177,096.65	-754,953	62	98	158
根菜類計	34,004,099.71	3,805,877,933	111.92	34,538,323.11	3,544,788,043	102.63	-534,223.40	261,089,890	98	107	109
白菜	41,783,250.00	2,834,247,530	67.83	42,448,401.00	2,365,936,808	55.74	-665,151.00	468,310,722	98	120	122
キャベツ	34,036,699.40	3,177,937,958	93.36	30,174,656.80	2,431,807,663	80.59	3,862,042.60	746,130,295	113	131	116
グリーンボール	1,984,783.00	233,250,961	117.51	1,929,752.00	188,219,320	97.54	55,031.00	45,031,641	103	124	120
キャベツ計	36,021,482.40	3,411,188,919	94.69	32,104,408.80	2,620,026,983	81.61	3,917,073.60	791,161,936	112	130	116
春菊	531,334.30	277,338,674	521.96	570,702.80	268,255,935	470.04	-39,368.50	9,082,739	93	103	111
ほうれん草	1,348,225.56	701,596,562	520.38	1,541,325.19	677,236,811	439.39	-193,099.63	24,359,751	87	104	118
青葱	1,149,700.53	957,234,592	832.59	1,210,081.34	825,885,475	682.50	-60,380.81	131,349,117	95	116	122
分葱	7,029.50	6,669,059	948.72	9,230.10	7,049,880	763.79	-2,200.60	-380,821	76	95	124
白葱	2,697,105.45	896,355,544	332.33	2,908,824.45	876,266,917	301.24	-211,719.00	20,088,627	93	102	110
ふき	71,748.40	19,870,347	276.94	73,159.59	19,119,636	261.34	-1,411.19	750,711	98	104	106
つわ	48,103.10	26,449,214	549.84	44,943.10	25,838,556	574.92	3,160.00	610,658	107	102	96
みつば	185,866.90	102,924,827	553.75	185,130.95	87,111,177	470.54	735.95	15,813,650	100	118	118
にら	1,491,981.79	794,556,379	532.55	1,507,163.75	702,172,671	465.89	-15,181.96	92,383,708	99	113	114
かつお菜	75,375.93	26,654,139	353.61	92,443.45	25,658,386	277.56	-17,067.52	995,753	82	104	127
水菜	801,809.90	353,825,190	441.28	795,375.20	318,764,090	400.77	6,434.70	35,061,100	101	111	110
小松菜	1,145,750.05	377,117,571	329.14	1,170,238.40	322,102,677	275.25	-24,488.35	55,014,894	98	117	120
その他葉菜類	55,827.77	15,830,031	283.55	70,835.87	15,477,398	218.50	-15,008.10	352,633	79	102	130
レタス	13,130,707.00	2,188,238,058	166.65	13,246,657.70	1,783,535,629	134.64	-115,950.70	404,702,429	99	123	124
サニーレタス	1,123,644.00	372,629,340	331.62	1,082,284.50	283,405,930	261.86	41,359.50	89,223,410	104	131	127
グリーンリーフ	934,203.05	310,343,384	332.20	923,862.20	253,254,507	274.13	10,340.85	57,088,877	101	123	121
セルリー	726,585.20	197,474,777	271.78	734,871.90	174,318,405	237.21	-8,286.70	23,156,372	99	113	115
カリフラワー	441,480.90	61,968,537	140.36	387,941.50	54,617,269	140.79	53,539.40	7,351,268	114	113	100
ブロッコリー	2,077,441.20	778,296,760	374.64	2,432,583.18	717,355,197	294.89	-355,141.98	60,941,563	85	109	127
アスパラ	594,103.70	702,652,487	1,182.71	636,819.34	691,436,099	1,085.76	-42,715.64	11,216,388	93	102	109
パセリ	99,154.76	110,105,600	1,110.44	96,239.66	98,024,783	1,018.55	2,915.10	12,080,817	103	112	109
チンゲンサイ	355,110.50	127,666,494	359.51	411,282.96	127,645,311	310.36	-56,172.46	21,183	86	100	116
中国野菜	37,349.85	29,099,000	779.09	36,360.85	23,624,672	649.73	989.00	5,474,328	103	123	120
サラダ菜	99,274.20	67,372,778	678.65	100,733.90	58,428,718	580.03	-1,459.70	8,944,060	99	115	117
その他葉茎菜類	1,115,089.64	587,017,972	526.43	1,645,076.99	888,635,630	540.18	-529,987.35	-301,617,658	68	66	97
葉茎菜計	108,148,735.58	16,334,723,765	151.03	106,466,978.67	14,311,185,550	134.42	1,681,756.91	2,023,538,215	102	114	112
茄子	4,238,806.44	1,404,429,468	331.32	4,634,818.53	1,343,101,094	289.79	-396,012.09	61,328,374	91	105	114
トマト	8,775,664.68	2,855,351,686	325.37	8,993,618.76	2,558,900,765	284.52	-217,954.08	296,450,921	98	112	114
きゅうり	7,573,796.41	2,219,755,403	293.08	8,063,772.32	2,072,135,662	256.97	-489,975.91	147,619,741	94	107	114
南瓜	5,627,662.90	962,440,734	171.01	5,519,356.30	985,232,951	178.51	108,306.60	-22,792,217	102	98	96
白瓜	86,981.00	11,226,686	129.07	97,701.80	9,733,123	99.62	-10,720.80	1,493,563	89	115	130
ピーマン	2,209,059.62	991,996,443	449.05	2,380,998.10	833,170,936	349.93	-171,938.48	158,825,507	93	119	128
パプリカ	564,359.63	349,238,706	618.82	506,372.23	312,399,296	616.94	57,987.40	36,839,410	111	112	100
ししとう	122,501.42	160,023,093	1,306.29	138,245.51	147,835,045	1,069.37	-15,744.09	12,188,048	89	108	122
オクラ	437,145.24	323,877,008	740.89	472,963.88	336,378,586	711.21	-35,818.64	-12,501,578	92	96	104
とうもろこし	759,552.10	191,971,767	252.74	970,114.69	204,029,667	210.31	-210,562.59	-12,057,900	78	94	120
米ナス	113,617.14	43,525,667	383.09	114,087.53	38,406,703	336.64	-470.39	5,118,964	100	113	114
ミニトマト	1,745,363.35	1,088,352,056	623.56	1,921,994.57	1,034,118,275	538.04	-176,631.22	54,233,781	91	105	116
ゴーヤ	317,853.48	107,388,288	337.85	342,845.50	96,227,400	280.67	-24,992.02	11,160,888	93	112	120
その他果菜類	389,672.30	129,825,891	333.16	393,696.15	123,519,644	313.74	-4,023.85	6,306,247	99	105	106
果菜類計	32,962,035.71	10,839,402,896	328.84	34,550,585.87	10,095,189,147	292.19	-1,588,550.16	744,213,749	95	107	113

野菜の品目別取扱高／前年対比表

品名	27年実績			26年実績			増減		前年比(%)		
	数量 kg	金額	平均@	数量 kg	金額	平均@	数量 kg	金額	数量	金額	@
いんげん	165,357.25	146,836,047	887.99	199,643.30	148,462,922	743.64	-34,286.05	-1,626,875	83	99	119
きぬさや	25,543.34	49,389,233	1,933.54	37,043.03	54,167,590	1,462.29	-11,499.69	-4,778,357	69	91	132
スナックえんどう	97,597.74	95,986,485	983.49	106,847.13	84,102,551	787.13	-9,249.39	11,883,934	91	114	125
実えんどう	72,432.63	55,362,631	764.33	126,235.36	71,446,740	565.98	-53,802.73	-16,084,109	57	77	135
そら豆	92,275.75	45,426,877	492.29	116,867.80	44,142,591	377.71	-24,592.05	1,284,286	79	103	130
枝豆	93,200.67	52,410,799	562.34	86,277.80	46,242,419	535.97	6,922.87	6,168,380	108	113	105
その他豆類	11,012.67	4,979,250	452.13	11,826.57	5,342,280	451.72	-813.90	-363,030	93	93	100
豆類計	557,420.05	450,391,322	807.99	684,740.99	453,907,093	662.89	-127,320.94	-3,515,771	81	99	122
里芋	809,090.65	225,656,586	278.90	903,612.15	255,731,325	283.01	-94,521.50	-30,074,739	90	88	99
玉葱	36,630,194.40	3,781,752,968	103.24	33,620,469.80	3,550,084,234	105.59	3,009,724.60	231,668,734	109	107	98
甘藷	3,345,989.71	784,157,972	234.35	3,528,292.85	659,172,436	186.82	-182,303.14	124,985,536	95	119	125
馬鈴薯	5,318,240.00	940,213,218	176.79	5,683,750.70	682,335,694	120.05	-365,510.70	257,877,524	94	138	147
マークイン	8,202,973.50	1,294,629,858	157.82	8,251,277.35	980,995,639	118.89	-48,303.85	313,634,219	99	132	133
馬鈴薯計	13,521,213.50	2,234,843,076	165.28	13,935,028.05	1,663,331,333	119.36	-413,814.55	571,511,743	97	134	138
長芋	3,182,611.60	1,162,268,020	365.19	2,823,745.20	1,094,895,431	387.75	358,866.40	67,372,589	113	106	94
山の芋	39,619.91	33,805,953	853.25	50,516.55	39,706,066	786.00	-10,896.64	-5,900,113	78	85	109
らっきょう	172,099.90	84,773,781	492.58	185,130.37	66,843,706	361.06	-13,030.47	17,930,075	93	127	136
にんにく	291,328.40	246,094,975	844.73	294,274.75	186,394,343	633.40	-2,946.35	59,700,632	99	132	133
生姜	587,260.94	348,708,629	593.78	632,547.85	356,747,818	563.99	-45,286.91	-8,039,189	93	98	105
その他土物類	307,008.16	114,353,612	372.47	336,878.32	135,962,130	403.59	-29,870.16	-21,608,518	91	84	92
土物類計	58,886,417.17	9,016,415,572	153.11	56,310,495.89	8,008,868,822	142.23	2,575,921.28	1,007,546,750	105	113	108
松茸	12,041.15	110,221,118	9,153.70	14,625.04	113,860,977	7,785.34	-2,583.89	-3,639,859	82	97	118
生椎茸	960,197.46	863,996,885	899.81	963,858.25	792,391,746	822.10	-3,660.79	71,605,139	100	109	109
えのき	2,682,736.85	717,827,927	267.57	2,800,811.90	746,214,403	266.43	-118,075.05	-28,386,476	96	96	100
しめじ	1,616,991.80	678,515,563	419.61	1,588,747.23	649,412,318	408.76	28,244.57	29,103,245	102	104	103
なめこ	312,657.65	119,477,624	382.13	268,310.17	108,265,044	403.51	44,347.48	11,212,580	117	110	95
マッシュルーム	77,616.08	89,952,371	1,158.93	68,183.37	79,059,976	1,159.52	9,432.71	10,892,395	114	114	100
まい茸	203,167.70	133,010,604	654.68	204,141.30	132,524,315	649.18	-973.60	486,289	100	100	101
エリンギ	456,848.20	231,562,343	506.86	477,934.40	236,883,930	495.64	-21,086.20	-5,321,587	96	98	102
その他茸類	22,172.90	20,123,078	907.55	13,922.76	10,938,942	785.69	8,250.14	9,184,136	159	184	116
茸類計	6,344,429.79	2,964,687,513	467.28	6,400,534.42	2,869,551,651	448.33	-56,104.63	95,135,862	99	103	104
貝われ	410,751.95	123,766,569	301.31	338,138.88	101,607,361	300.49	72,613.07	22,159,208	121	122	100
大葉	160,301.28	532,587,347	3,322.41	148,078.00	411,601,506	2,779.63	12,223.28	120,985,841	108	129	120
みょうが	138,643.61	246,939,012	1,781.10	151,615.07	245,664,062	1,620.31	-12,971.46	1,274,950	91	101	110
菜の花	76,478.88	67,803,433	886.56	78,671.39	64,679,968	822.15	-2,192.51	3,123,465	97	105	108
ハーブ類	26,709.64	45,149,041	1,690.36	27,709.57	42,057,010	1,517.78	-999.93	3,092,031	96	107	111
その他香辛料類	103,880.52	145,572,358	1,401.34	102,736.75	128,298,359	1,248.81	1,143.77	17,273,999	101	113	112
大梅	222,583.30	64,644,072	290.42	249,467.40	68,786,060	275.73	-26,884.10	-4,141,988	89	94	105
小梅	16,399.30	7,333,381	447.17	29,362.00	7,896,714	268.94	-12,962.70	-563,333	56	93	166
カボス	72,990.60	25,542,578	349.94	87,053.32	30,693,177	352.58	-14,062.72	-5,150,599	84	83	99
ゆず	78,494.00	28,980,985	369.21	71,613.90	26,962,419	376.50	6,880.10	2,018,566	110	107	98
その他ゆず	51,851.99	16,560,464	319.37	54,892.70	14,074,206	256.39	-3,040.71	2,486,258	94	118	125
もやし	963,624.91	160,632,858	166.69	1,060,414.87	160,144,553	151.02	-96,789.96	488,305	91	100	110
加工用筍	428,855.00	39,841,751	92.90	560,353.00	59,391,311	105.99	-131,498.00	-19,549,560	77	67	88
野菜加工品	9,255,610.44	1,127,396,090	121.80	9,769,557.61	1,050,721,128	107.55	-513,947.17	76,674,962	95	107	113
その他の野菜	781,456.47	194,285,739	248.62	551,923.11	188,803,109	342.08	229,533.36	5,482,630	142	103	73
その他山菜	38,289.49	50,474,621	1,318.23	36,520.13	48,858,865	1,337.86	1,769.36	1,615,756	105	103	99
その他妻物	303,787.49	423,596,494	1,394.38	300,275.34	396,998,215	1,322.11	3,512.15	26,598,279	101	107	105
庭先野菜	3,963,297.00	521,820,766	131.66	3,300,764.00	446,725,558	135.34	662,533.00	75,095,208	120	117	97
その他	37,205.05	18,611,477	500.24	54,091.50	28,295,722	523.11	-16,886.45	-9,684,245	69	66	96
国内野菜	239,808,618.43	44,489,009,955	185.51	236,057,771.73	39,956,381,755	169.27	3,750,846.70	4,532,628,200	102	111	110
野菜計	258,034,348.93	47,253,038,037	183.12	255,924,897.49	42,805,749,609	167.26	2,109,451.44	4,447,288,428	101	110	109
鶏卵	623,895.14	174,566,161	279.80	644,204.68	179,163,105	278.12	-20,309.54	-4,596,944	97	97	101
卵計	623,895.14	174,566,161	279.80	644,204.68	179,163,105	278.12	-20,309.54	-4,596,944	97	97	101

野菜の産地別取扱高(上位10位)

1 全国

(トン,千円,%)

順位	県名	数 量					金 額				
		27年	比率	26年	比率	前年比	27年	比率	26年	比率	前年比
	総 計	258,034	100.0%	255,925	100.0%	100.8%	47,253,038	100.0%	42,805,750	100.0%	110.4%
1	福 岡	40,828	15.8%	40,695	15.9%	100.3%	9,991,413	21.1%	8,981,525	21.0%	111.2%
2	北 海 道	39,830	15.4%	36,055	14.1%	110.5%	5,019,114	10.6%	4,686,326	10.9%	107.1%
3	熊 本	29,294	11.4%	30,933	12.1%	94.7%	4,963,617	10.5%	4,561,691	10.7%	108.8%
4	長 崎	23,999	9.3%	25,101	9.8%	95.6%	4,604,550	9.7%	3,942,613	9.2%	116.8%
5	長 野	22,504	8.7%	22,264	8.7%	101.1%	3,159,961	6.7%	2,820,875	6.6%	112.0%
6	佐 賀	17,806	6.9%	17,490	6.8%	101.8%	3,887,150	8.2%	3,748,833	8.8%	103.7%
7	大 分	17,442	6.8%	18,039	7.0%	96.7%	3,849,585	8.1%	3,353,882	7.8%	114.8%
8	鹿 児 島	17,080	6.6%	15,987	6.2%	106.8%	2,635,300	5.6%	2,297,416	5.4%	114.7%
9	宮 崎	13,593	5.3%	14,404	5.6%	94.4%	2,235,053	4.7%	2,086,123	4.9%	107.1%
10	群 馬	7,498	2.9%	7,043	2.8%	106.5%	978,223	2.1%	844,033	2.0%	115.9%
	その他国内	9,934	3.8%	8,047	3.2%	123.4%	3,165,044	6.9%	2,633,065	6.0%	120.2%
	国 外	18,226	7.1%	19,867	7.8%	91.7%	2,764,028	5.8%	2,849,368	6.7%	97.0%

2 県内

(トン,千円,%)

順位	地区名	数 量					金 額				
		27年	比率	26年	比率	前年比	27年	比率	26年	比率	前年比
	総 計	40,828	100.0%	40,695	100.0%	100.3%	9,991,413	100.0%	8,981,525	100.0%	111.2%
1	福 岡 市	8,973	22.0%	8,848	21.7%	101.4%	1,389,019	13.9%	1,247,867	13.9%	111.3%
2	糸 島 市	6,627	16.2%	6,993	17.2%	94.8%	1,580,442	15.8%	1,425,015	15.9%	110.9%
3	三井地区	4,686	11.5%	4,917	12.1%	95.3%	1,373,203	13.7%	1,154,412	12.9%	119.0%
4	朝倉地区	2,578	6.3%	2,550	6.3%	101.1%	609,872	6.1%	563,459	6.3%	108.2%
5	みやま市	2,538	6.2%	2,877	7.1%	88.2%	775,996	7.8%	762,963	8.5%	101.7%
6	甘木地区	2,509	6.1%	2,352	5.8%	106.7%	715,081	7.2%	599,148	6.7%	119.3%
7	三潞地区	2,229	5.5%	2,235	5.5%	99.7%	853,817	8.5%	804,710	9.0%	106.1%
9	宗像地区	1,788	4.4%	1,334	3.3%	134.0%	181,866	1.8%	141,992	1.6%	128.1%
8	久留米市	1,580	3.9%	1,663	4.1%	95.0%	313,925	3.1%	279,145	3.1%	112.5%
10	北九州市	1,282	3.1%	1,201	3.0%	106.7%	145,031	1.5%	110,340	1.2%	131.4%
	その他県内	6,038	14.8%	5,725	13.9%	105.5%	2,053,161	20.6%	1,892,474	20.9%	108.5%

(注)地区名と行政区分との関係については、品目別・産地別取扱高表(県内)を参照。

野菜の品目別取扱高(上位10位)

1 全国

(トン,千円,%)

順位	品目名	数 量					金 額				
		27年	比率	26年	比率	前年比	27年	比率	26年	比率	前年比
	総 計	258,034	100.0%	255,925	100.0%	100.8%	47,253,038	100.0%	42,805,750	100.0%	110.4%
1	白 菜	41,783	16.2%	42,448	16.6%	98.4%	2,834,248	6.0%	2,365,937	5.5%	119.8%
2	玉 葱	36,630	14.2%	33,620	13.1%	109.0%	3,781,753	8.0%	3,550,084	8.3%	106.5%
3	キャベツ	36,021	14.0%	32,104	12.5%	112.2%	3,411,189	7.2%	2,620,027	6.1%	130.2%
4	大 根	18,130	7.0%	17,545	6.9%	103.3%	1,203,923	2.5%	1,042,779	2.4%	115.5%
5	レ タ ス	15,189	5.9%	15,253	6.0%	99.6%	2,871,211	6.1%	2,320,197	5.4%	123.7%
6	馬 鈴 薯	13,521	5.2%	13,935	5.4%	97.0%	2,234,843	4.7%	1,663,331	3.9%	134.4%
7	人 参	11,323	4.4%	12,127	4.7%	93.4%	1,354,237	2.9%	1,260,458	2.9%	107.4%
8	ト マ ト	10,521	4.1%	10,916	4.3%	96.4%	3,943,704	8.3%	3,593,019	8.4%	109.8%
9	野菜加工品	9,256	3.6%	9,770	3.8%	94.7%	1,127,396	2.4%	1,050,721	2.5%	107.3%
10	きゅうり	7,574	2.9%	8,064	3.2%	93.9%	2,219,755	4.7%	2,072,136	4.8%	107.1%
	その他野菜	58,086	22.5%	60,143	23.5%	96.6%	22,270,779	47.2%	21,267,061	49.8%	104.7%

2 県内

(トン,千円,%)

順位	品目名	数 量					金 額				
		27年	比率	26年	比率	前年比	27年	比率	26年	比率	前年比
	総 計	40,828	100.0%	40,695	100.0%	100.3%	9,991,413	100.0%	9,080,818	100.0%	110.0%
1	キャベツ	7,949	19.5%	7,384	18.1%	107.7%	644,820	6.5%	497,132	5.5%	129.7%
2	大 根	5,985	14.7%	5,879	14.4%	101.8%	304,058	3.0%	279,838	3.1%	108.7%
3	ト マ ト	3,147	7.7%	3,005	7.4%	104.7%	1,153,756	11.5%	977,248	10.8%	118.1%
4	レ タ ス	2,941	7.2%	2,985	7.3%	98.5%	623,742	6.2%	440,750	4.9%	141.5%
5	きゅうり	2,890	7.1%	3,058	7.5%	94.5%	849,543	8.5%	778,497	8.6%	109.1%
6	茄 子	2,583	6.3%	2,943	7.2%	87.8%	947,436	9.5%	925,783	10.2%	102.3%
7	ブロッコリー	1,358	3.3%	1,555	3.8%	87.3%	450,990	4.5%	394,552	4.3%	114.3%
8	小 松 菜	1,064	2.6%	1,085	2.7%	98.1%	325,519	3.3%	257,311	2.8%	126.5%
9	ほうれん草	885	2.2%	1,079	2.7%	82.0%	386,134	3.9%	387,986	4.3%	99.5%
10	青 葱	815	2.0%	848	2.1%	96.1%	696,338	7.0%	601,783	6.6%	115.7%
	その他野菜	11,211	27.4%	10,874	26.8%	103.1%	3,609,077	36.1%	3,539,938	38.9%	102.0%

(注)キャベツにはグリーンボール、レッドキャベツを含む。レタスにはサニーレタス・グリーンリーフレタスを含む。

トマトにはミニトマトを含む。馬鈴薯にはメークインを含む。青葱には小葱を含む。

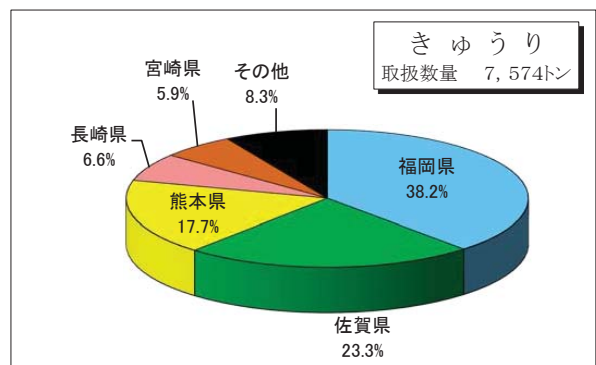
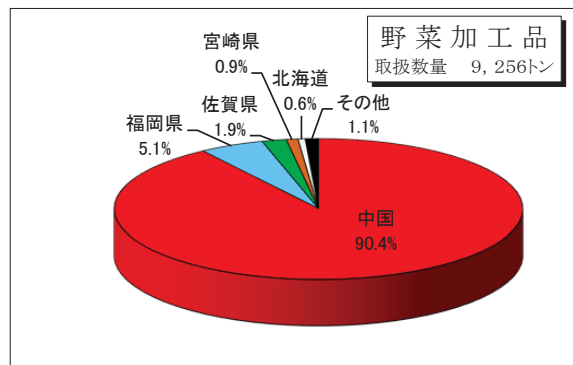
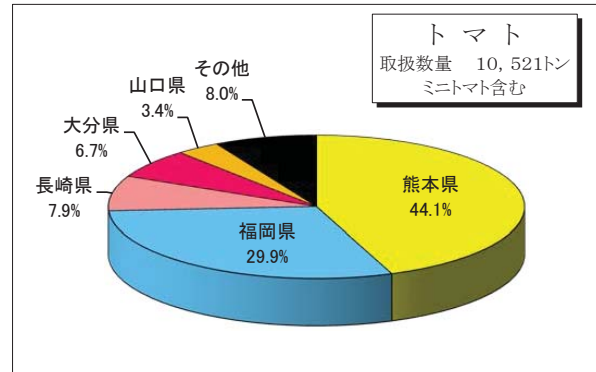
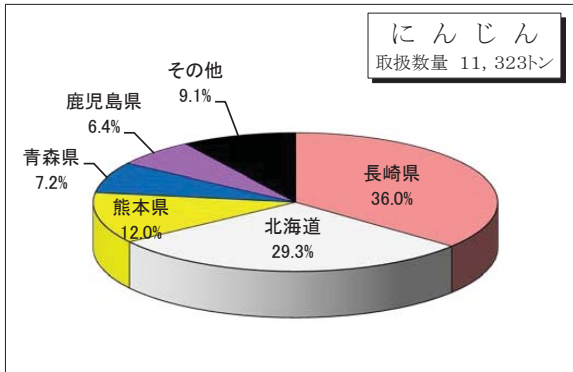
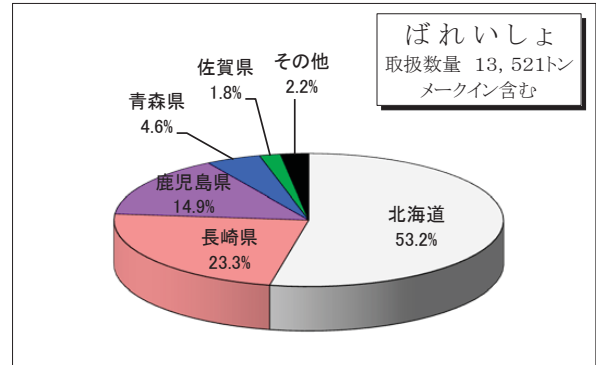
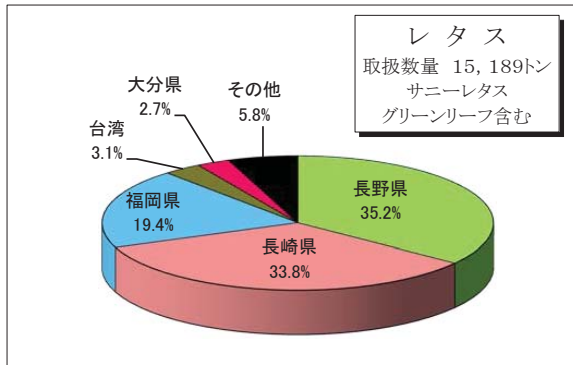
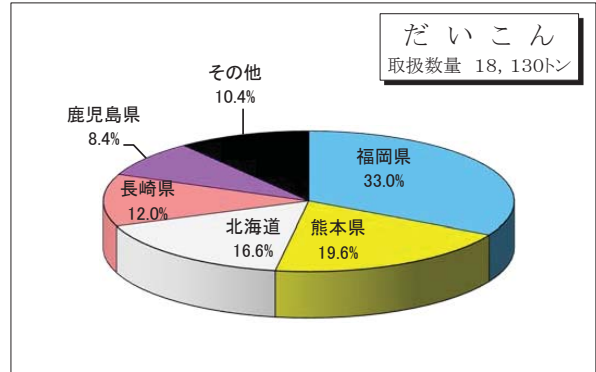
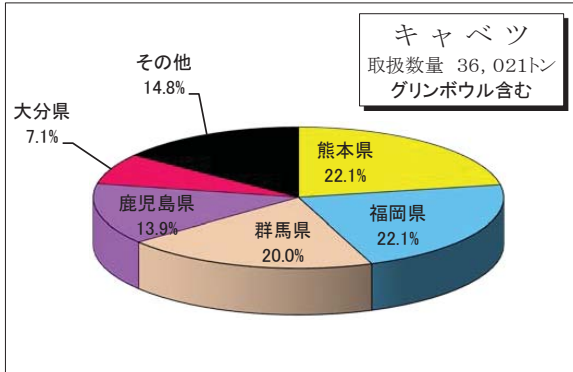
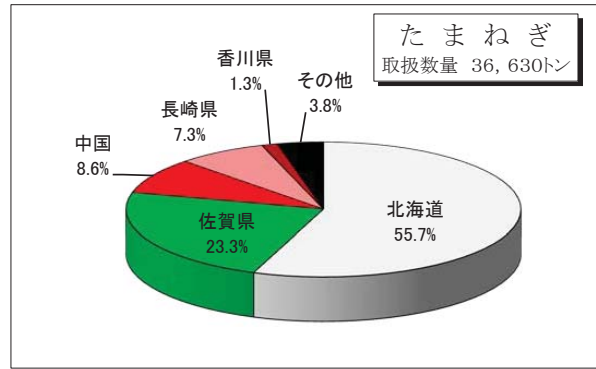
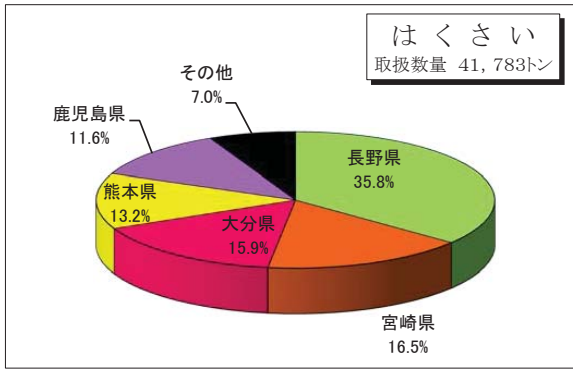
野菜の品目別取扱高 / 前年対比表 (外国産)

品名	27 年 実 績			26 年 実 績			増 減		前年比(%)		
	数量 kg	金額	平均@	数量 kg	金額	平均@	数量 kg	金額	数量	金額	@
大 根	58,110.00	4,011,498	69.03	5,000.00	329,400	65.88	53,110.00	3,682,098	1162	1218	105
か ぶ											
人 参	448,637.00	44,035,216	98.15	622,510.00	50,507,032	81.13	-173,873.00	-6,471,816	72	87	121
ご ぼ う	593,730.00	62,106,124	104.60	628,840.00	78,634,612	125.05	-35,110.00	-16,528,488	94	79	84
れ ん こ ん	540.00	233,280	432.00				540.00	233,280			
た け の こ	14,515.00	12,662,188	872.35	13,272.00	12,418,782	935.71	1,243.00	243,406	109	102	93
ゆ で 筍											
その他根菜類	2,711.00	1,977,415	729.40	2,547.53	1,830,796	718.66	163.47	146,619	106	108	101
根 菜 類 計	1,118,243.00	125,025,721	111.80	1,272,169.53	143,720,622	112.97	-153,926.53	-18,694,901	88	87	99
白 菜	5,160.00	630,179	122.12				5,160.00	630,179			
キ ャ ベ ツ	67,750.00	6,049,420	89.29	15,975.00	1,449,690	90.75	51,775.00	4,599,730	424	417	98
グリンボール											
キ ャ ベ ツ 計	67,750.00	6,049,420	89.29	15,975.00	1,449,690	90.75	51,775.00	4,599,730	424	417	98
春 菊											
ほうれん草											
青 葱	254.00	177,984	700.72				254.00	177,984			
分 葱											
白 葱	228,587.00	47,584,990	208.17	245,580.00	45,629,846	185.80	-16,993.00	1,955,144	93	104	112
ふ き											
つ わ											
み つ ば											
に ら	13.00	36,288	2,791.38				13.00	36,288			
か つ お 菜											
水 菜											
小 松 菜											
その他菜類											
レ タ ス	556,638.00	110,135,399	197.85	894,300.00	127,186,920	142.22	-337,662.00	-17,051,521	62	87	139
サニーレタス	20.00	324	16.20	160.00	630	3.94	-140.00	-306	13	51	411
グリーンリーフ											
セルリー	42,381.00	9,791,712	231.04	35,939.00	7,182,499	199.85	6,442.00	2,609,213	118	136	116
カリフラワー											
ブロッコリー	166,741.00	75,614,952	453.48	247,922.00	83,799,172	338.01	-81,181.00	-8,184,220	67	90	134
アスパラ	66,252.73	86,146,468	1,300.27	78,308.26	97,170,383	1,240.87	-12,055.53	-11,023,915	85	89	105
パセリ											
チンゲンサイ											
中国野菜	1,369.00	2,157,624	1,576.05	1,260.00	2,034,558	1,614.73	109.00	123,066	109	106	98
サラダ菜											
その他葉菜類	69,663.09	52,568,032	754.60	71,348.69	50,705,453	710.67	-1,685.60	1,862,579	98	104	106
葉 茎 菜 計	1,204,828.82	390,893,372	324.43	1,590,792.95	415,159,151	260.98	-385,964.13	-24,265,779	76	94	124
茄 子											
ト マ ト				51,790.00	22,027,659	425.33	-51,790.00	-22,027,659			
き ゅ う り											
南 瓜	2,814,571.90	415,238,659	147.53	2,755,193.70	450,432,221	163.48	59,378.20	-35,193,562	102	92	90
白 瓜											
ビ ー マ ン	760.50	420,268	552.62	50.00	9,630	192.60	710.50	410,638	1521	4364	287
パ プ リ カ	528,256.40	328,183,457	621.25	444,735.80	280,278,836	630.21	83,520.60	47,904,621	119	117	99
し し と う	1,813.58	1,738,128	958.39	2,140.66	1,857,367	867.66	-327.08	-119,239	85	94	110
オ ク ラ	78,306.50	54,741,226	699.06	71,036.20	41,026,992	577.55	7,270.30	13,714,234	110	133	121
とうもろこし											
米 ナ ス											
ミニトマト	11,322.00	5,420,218	478.73	11,069.00	5,068,461	457.90	253.00	351,757	102	107	105
ゴ ー ヤ											
その他果菜類				43,027.40	34,257,483	796.18	-43,027.40	-34,257,483			
果 菜 類 計	3,435,030.88	805,741,956	234.56	3,379,042.76	834,958,649	247.10	55,988.12	-29,216,693	102	97	95

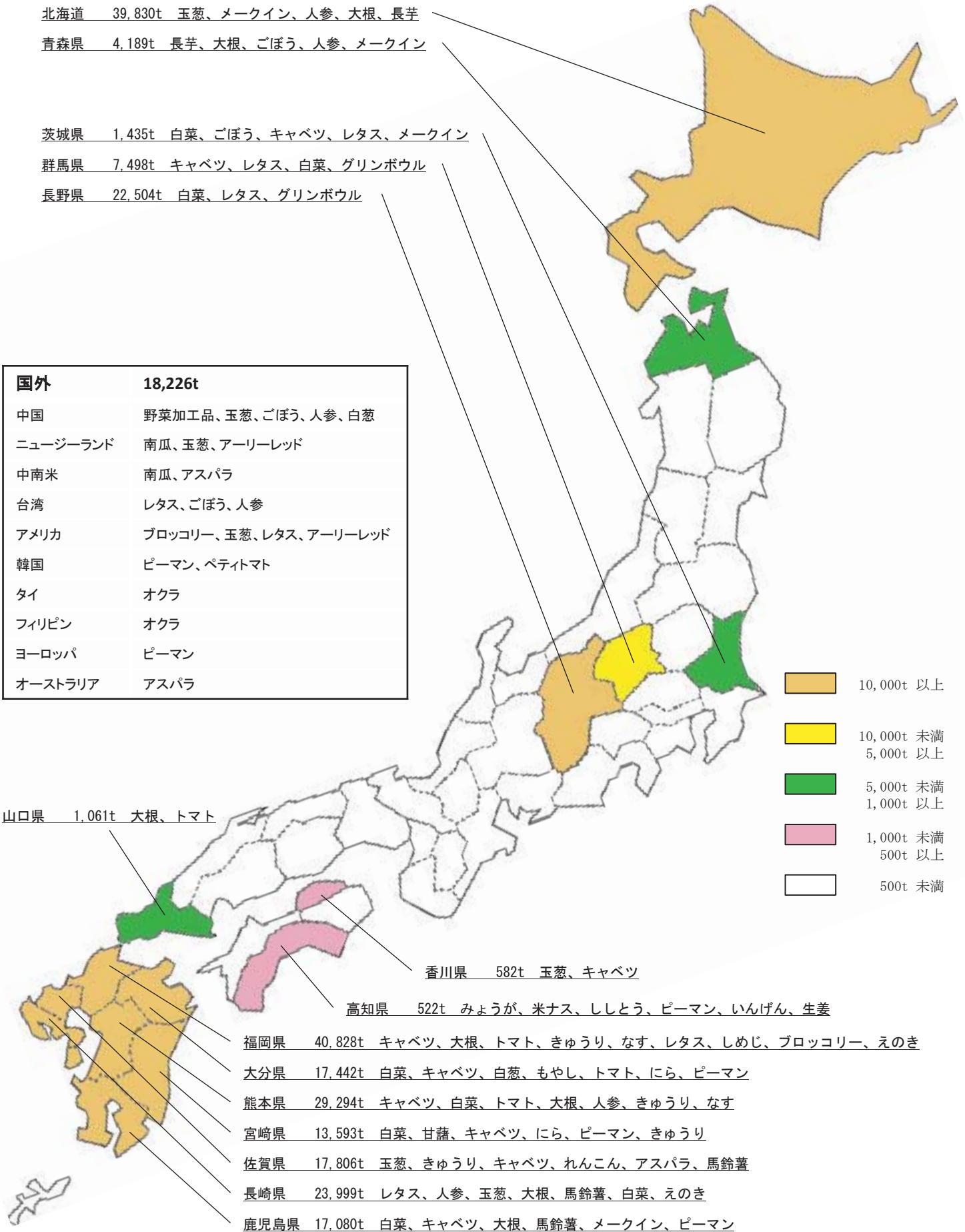
野菜の品目別取扱高 / 前年対比表 (外国産)

品名	27 年 実 績			26 年 実 績			増 減		前年比(%)		
	数量 kg	金額	平均@	数量 kg	金額	平均@	数量 kg	金額	数量	金額	@
いんげん	8,381.00	5,728,241	683.47	5,514.00	3,351,902	607.89	2,867.00	2,376,339	152	171	112
きぬさや	1,014.00	856,065	844.24	1,533.00	981,262	640.09	-519.00	-125,197	66	87	132
スナックえんどう	14,669.00	9,814,970	669.09	10,456.00	5,963,070	570.30	4,213.00	3,851,900	140	165	117
実えんどう	75.00	23,436	312.48	496.00	295,996	596.77	-421.00	-272,560	15	8	52
そら豆											
枝豆	254.60	96,755	380.02	468.00	197,375	421.74	-213.40	-100,620	54	49	90
その他豆類	101.40	44,623	440.06	133.20	96,291	722.91	-31.80	-51,668	76	46	61
豆 類 計	24,495.00	16,564,090	676.22	18,600.20	10,885,896	585.26	5,894.80	5,678,194	132	152	116
里 芋	165,190.00	34,782,063	210.55	169,780.00	47,289,509	278.53	-4,590.00	-12,507,446	97	74	76
玉 葱	3,355,314.00	252,081,064	75.12	4,211,599.00	302,708,978	71.88	-856,285.00	-50,627,914	80	83	105
甘 藷											
馬 鈴 薯											
メークイン											
馬 鈴 薯 計											
長 芋											
山 の 芋											
らっきょう											
にんにく	182,248.60	56,188,730	308.30	197,245.00	48,561,502	246.20	-14,996.40	7,627,228	92	116	125
生 姜	119,278.00	43,789,220	367.11	119,379.50	50,971,624	426.97	-101.50	-7,182,404	100	86	86
その他土物類	141,976.06	40,830,331	287.58	156,399.60	41,732,535	266.83	-14,423.54	-902,204	91	98	108
土 物 類 計	3,964,006.66	427,671,408	107.88	4,854,403.10	491,264,148	101.20	-890,396.44	-63,592,740	82	87	107
松 茸	11,684.98	97,986,165	8,385.65	14,435.71	106,434,897	7,373.03	-2,750.73	-8,448,732	81	92	114
生 椎 茸	12,455.00	8,116,197	651.64	18,000.00	10,820,760	601.15	-5,545.00	-2,704,563	69	75	108
え の き											
し め じ											
な め こ											
マッシュルーム											
ま い 茸				6.00	3,564	594.00	-6.00	-3,564			
エリンギ											
その他茸類	15.00	172,800	11,520.00	6.52	136,377	20,916.72	8.48	36,423	230	127	55
茸 類 計	24,154.98	106,275,162	4,399.72	32,448.23	117,395,598	3,617.94	-8,293.25	-11,120,436	74	91	122
貝 わ れ											
大 葉	340.90	945,757	2,774.29	796.00	2,117,790	2,660.54	-455.10	-1,172,033	43	45	104
み よ う が											
菜 の 花											
ハ ー プ 類	62.40	119,989	1,922.90	92.95	148,763	1,600.46	-30.55	-28,774	67	81	120
その他香辛料類	31.40	35,239	1,122.26	0.60	1,775	2,958.33	30.80	33,464	5233	1985	38
大 梅											
小 梅											
カ ボ ス											
ゆ ず	15.00	8,640	576.00	10.00	5,400	540.00	5.00	3,240	150	160	107
その他ゆず											
も や し											
加工用筍											
野菜加工品	8,376,651.80	837,680,616	100.00	8,645,323.10	784,696,453	90.77	-268,671.30	52,984,163	97	107	110
その他の野菜	11,306.50	1,660,398	146.85	431.62	469,172	1,087.00	10,874.88	1,191,226	2620	354	14
その他山菜	974.00	1,941,439	1,993.26	1,198.90	2,096,061	1,748.32	-224.90	-154,622	81	93	114
その他妻物	35,833.41	37,663,256	1,051.06	38,266.82	34,671,640	906.05	-2,433.41	2,991,616	94	109	116
庭先野菜											
そ の 他	29,755.75	11,801,039	396.59	33,549.00	11,776,736	351.03	-3,793.25	24,303	89	100	113
国内野菜											
野 菜 計	18,225,730.50	2,764,028,082	151.65	19,867,125.76	2,849,367,854	143.42	-1,641,395.26	-85,339,772	92	97	106
鶏 卵											
卵 計											

主要野菜の品目別・産地別入荷量比率



野菜の産地別取扱高及び主要品目



輸入野菜の取扱高

1 国別

(トン,千円,%)

順位	県名	数 量					金 額				
		27年	比率	26年	比率	前年比	27年	比率	26年	比率	前年比
	総 計	18,226	100.0%	19,867	100.0%	91.7%	2,764,028	100.0%	2,565,854	100.0%	107.7%
1	中 国	13,387	73.5%	13,678	68.8%	97.9%	1,477,342	53.4%	1,394,669	54.4%	105.9%
2	ニュージーランド	1,726	9.5%	1,720	8.7%	100.3%	250,860	9.1%	254,721	9.9%	98.5%
3	中 南 米	1,183	6.5%	1,153	5.8%	102.6%	276,944	10.0%	294,116	11.5%	94.2%
4	台 湾	604	3.3%	1,116	5.6%	54.1%	90,874	3.3%	158,117	6.2%	57.5%
5	ア メ リ カ	512	2.8%	1,364	6.9%	37.5%	179,274	6.5%	286,885	11.2%	62.5%
6	韓 国	487	2.7%	451	2.3%	108.0%	282,635	10.2%	259,563	10.1%	108.9%
7	タ イ	68	0.4%	72	0.4%	94.4%	59,564	2.2%	54,604	2.1%	109.1%
8	フィリピン	54	0.3%	51	0.3%	105.9%	38,275	1.4%	27,555	1.1%	138.9%
9	ヨーロッパ	49	0.3%	97	0.5%	50.5%	51,831	1.9%	64,511	2.5%	80.3%
10	オーストラリア	14	0.1%	12	0.1%	116.7%	16,129	0.6%	17,457	0.7%	92.4%

2 品目別

(トン,千円,%)

順位	品目名	数 量					金 額				
		27年	比率	26年	比率	前年比	27年	比率	26年	比率	前年比
	総 計	18,226	100.0%	19,867	100.0%	91.7%	2,764,028	100.0%	2,565,854	100.0%	107.7%
1	野菜加工品	8,377	46.0%	8,645	43.5%	96.9%	837,681	30.3%	784,696	30.6%	106.8%
2	たまねぎ	3,355	18.4%	4,212	21.2%	79.7%	252,081	9.1%	302,709	11.8%	83.3%
3	かぼちゃ	2,815	15.4%	2,755	13.9%	102.2%	415,239	15.0%	450,432	17.6%	92.2%
4	ご ぼ う	594	3.3%	629	3.2%	94.4%	62,106	2.2%	78,635	3.1%	79.0%
5	レ タ ス	557	3.1%	894	4.5%	62.3%	110,135	4.0%	127,187	5.0%	86.6%
6	パ プ リ カ	528	2.9%	445	2.2%	118.7%	328,183	11.9%	280,279	10.9%	117.1%
7	にんじん	449	2.5%	623	3.1%	72.1%	44,035	1.6%	50,507	2.0%	87.2%
8	白 ね ぎ	229	1.3%	246	1.2%	93.1%	47,585	1.7%	45,630	1.8%	104.3%
9	にんにく	182	1.0%	197	1.0%	92.4%	56,189	2.0%	48,562	1.9%	115.7%
10	ブロッコリー	167	0.9%	248	1.2%	67.3%	75,615	2.7%	83,799	3.3%	90.2%

(注)レタスにはサニーレタス・グリーンリーフレタスを含む。

野菜品目別産地別取扱高表

(県内)			(中央市場)			朝倉地区			三井地区		
宗像地区			甘木地区			朝倉地区			三井地区		
数量(kg)	金額	平均@	数量(kg)	金額	平均@	数量(kg)	金額	平均@	数量(kg)	金額	平均@
333,392.90	12,876,734	39	74,519.00	5,429,933	73	231,668.00	16,143,558	70	555,171.00	40,262,958	73
			525.00	31,126	59	3,835.00	197,899	52	11,030.00	825,021	75
4,917.00	1,105,250	225				919.00	153,619	167	1,280.00	96,638	75
434.00	113,351	261	16,174.50	11,010,513	681				1,714.65	1,242,251	724
146.40	34,270	234				65.00	8,910	137	91.60	5,152	56
2,683.47	1,986,949	740	508.00	346,163	681						
3,711.00	104,437	28	1,800.00	49,442	27	1,125.00	54,961	49	19,755.00	687,048	35
636,878.00	62,844,415	99	1,040,490.00	78,574,729	76	429,465.00	30,658,494	71	151,908.00	11,775,484	78
						490.00	29,549	60	722.00	80,221	111
			8,120.00	3,217,414	396	558.50	244,085	437	30,420.30	13,653,467	449
108.00	32,778	304	67,161.41	22,890,708	341	111,271.10	40,810,329	367	454,293.95	178,317,578	393
			230,390.50	229,645,001	997	31,774.00	25,349,426	798	144,232.35	136,648,809	947
			162.60	69,237	426	-141.00	-66,904	474			
			53,505.00	14,489,373	271	33,207.00	8,744,426	263	238.00	46,342	195
									494.00	115,030	233
			1,892.20	935,416	494	129.50	23,328	180	85,314.50	43,572,351	511
5,769.40	2,348,719	407	165.00	75,870	460	14,370.00	7,487,392	521	46,759.70	23,234,429	497
			12,596.00	1,575,838	125	322,180.00	49,173,026	153	984,960.00	163,952,886	166
			77,795.00	23,579,776	303	17,850.00	4,913,555	275	462,596.00	127,177,181	275
			45,369.00	15,322,929	338	12,127.00	3,156,306	260	426,142.10	122,662,402	288
420.00	127,440	303							0.30	616	2,053
182,350.00	26,099,988	143	665.00	117,396	177				154.00	4,321	28
132,696.10	36,458,387	275	210.00	66,831	318	3,208.50	474,974	148	47,701.60	18,302,809	384
			15,826.00	19,985,396	1,263	45.20	58,213	1,288	12.50	13,032	1,043
									33,470.40	33,654,829	1,006
			71,076.00	23,083,436	325	4,094.20	1,239,467	303	37,938.00	12,715,762	335
			1,177.60	345,907	294	315.00	84,240	267	23,375.90	8,135,204	348
			124.00	64,152	517				27,938.60	16,432,243	588
130.00	4,212	32	104,367.60	26,255,889	252	49,686.00	14,153,524	285	932,129.85	326,193,910	350
716.00	124,598	174	197,357.20	72,034,334	365	60,507.15	15,583,796	258	20,414.70	7,017,614	344
400.60	106,056	265	159,443.48	58,812,498	369	52,489.20	15,376,422	293	953.20	336,380	353
1,031.30	201,565	195	235,041.10	74,163,212	316	920,604.60	283,927,503	308	27,745.00	5,981,551	216
						2,410.00	348,236	144	1,809.00	207,447	115
									18,200.00	1,961,330	108
			3,163.00	980,564	310	435.40	167,263	384	587.60	207,780	354
			63.00	45,133	716	1,280.60	565,259	441	5.00	6,696	1,339
133.00	28,212	212	5,732.90	3,255,468	568	64.60	70,136	1,086	4,868.30	3,182,982	654
			414.00	73,785	178	985.00	383,982	390	17,882.50	4,034,991	226
									908.00	208,289	229
11,110.00	9,485,745	854	84.00	30,715	366	561.00	395,166	704	1,633.00	887,681	544
233.70	264,743	1,133				147.20	178,234	1,211	2,050.70	633,348	309
2.00	1,296	648									
2.80	575	205							42.25	55,840	1,322
68.15	62,414	916							60.50	60,985	1,008
									1,893.00	538,367	284
18.00	4,628	257	1,317.20	492,740	374	1,385.50	608,288	439	34,345.30	13,770,426	401
			108.00	24,937	231	6,572.10	2,341,255	356	2,314.50	1,303,031	563
152.00	41,352	272	8,819.50	1,689,087	192	4,895.50	1,238,073	253	1,897.20	291,901	154
8,714.00	731,472	84	25,320.00	3,790,259	150	34,460.00	4,382,309	127	6,060.00	640,513	106
									50.00	5,616	112
			2,352.00	138,650	59	44,795.00	2,755,264	62	230.00	39,409	171
			220.00	35,327	161	510.00	113,789	223	155.00	30,791	199
71.00	22,432	316	30.90	29,927	969				56.50	3,359	59
4.00	1,080	270							20.00	4,752	238
			75.00	4,860	65	270.00	25,208	93			
						74.00	33,178	448			
			2,040.00	547,992	269				1,650.00	647,741	393
3.00	972	324	23,724.65	11,156,432	470	615.50	220,315	358			
			4.00	20,088	5,022				895.50	2,335,624	2,608
			665.14	604,726	909				36.40	25,542	702
			2,742.00	875,276	319	104.10	31,899	306	12.00	11,448	954
			71.20	18,630	262	4.80	7,776	1,620	2,709.15	3,479,269	1,284
45,002.85	500,771	11	3,622.70	5,130,638	1,416	9,282.30	20,823,685	2,243	25,126.86	13,362,590	532
63.00	5,644	90	8,270.00	1,611,488	195	1,370.00	230,569	168	26.50	4,984	188
			35.00	3,618	103						
									84.00	9,504	113
973.00	89,580	92							54.00	6,296	117
60.48	82,944	1,371	539.84	851,015	1,576	160,015.06	53,804,883	336	2,412.00	1,025,141	425
415,709.40	25,972,541	62	3,388.24	1,497,228	442	5,989.60	3,167,373	529	29,561.70	31,076,264	1,051
1,788,104.55	181,865,550	102	2,509,263.46	715,081,102	285	2,578,070.21	609,872,238	237	4,686,493.66	1,373,203,456	293
28,890.00	5,785,772	200				165,817.22	49,285,482	297			

野菜品目別産地別取扱高表

(県内)			(中央市場)			浮羽地区			八女地区			筑後市		
数量(kg)	金額	平均@	数量(kg)	金額	平均@	数量(kg)	金額	平均@	数量(kg)	金額	平均@	数量(kg)	金額	平均@
10,500.00	558,954	53							290.00	4,720	16			
50,333.30	5,043,129	100							580.00	24,538	42			
3,350.00	567,076	169	37,300.00	6,429,291	172				3.30	713	216			
1,336.00	648,951	486												
1,108.00	526,176	475							23,623.00	8,506,298	360			
									507.90	518,979	1,022			
245,045.00	14,287,927	58	84,645.00	4,159,274	49				16,531.40	695,179	42			
349,335.00	34,338,275	98	24,000.00	1,909,872	80				3,380.00	205,321	61			
177.00	76,831	434							7.90	2,424	307			
100,081.20	44,329,675	443	9,708.25	3,794,386	391				1,863.00	507,657	272			
55,507.30	26,313,617	474	120.00	42,768	356				25,019.00	11,180,744	447			
180.00	61,020	339												
240.00	141,804	591							15.00	4,255	284			
33,261.00	5,944,777	179	69,220.00	9,608,793	139				89,640.00	8,679,274	97			
39,681.00	10,851,138	273	42,579.00	13,620,161	320				1,860.00	461,701	248	200.00	17,820	89
34,244.50	11,325,667	331	18,718.00	6,391,624	341				1,595.00	134,958	85			
									4,150.00	565,761	136			
10,408.00	922,457	89												
1,016.00	99,759	98							200.00	22,431	112			
			1,405.50	1,832,375	1,304				17.50	29,972	1,713			
2,324.80	2,270,700	977												
2,867.75	1,298,554	453												
70,514.00	50,283,687	713												
99,193.10	32,990,591	333							2,670.60	431,178	161			
1,224.00	348,955	285	3,135.04	1,350,289	431				26,073.20	7,981,511	306	48.00	18,144	378
30,555.50	10,206,526	334	774,158.00	292,526,326	378				3,711.00	812,558	219	524.00	109,070	208
109,400.00	29,227,435	267							5,920.00	2,321,901	392			
									1,100.00	70,169	64			
28,665.00	3,407,618	119												
663.00	341,820	516							149.35	13,686	92			
1,336.90	976,225	730	925.20	648,558	701				73.80	57,906	785			
									40.00	4,417	110			
			220.80	181,462	822				60,286.94	42,950,569	712	81.60	68,013	833
									11,346.15	7,701,277	679			
									17.60	28,512	1,620			
									16.00	7,776	486			
									148.00	31,968	216			
12,017.90	4,347,754	362												
540.00	133,748	248							2,502.50	452,714	181			
									7,200.00	779,878	108			
									45.00	2,700	60			
166.00	17,005	102							125.00	33,652	269			
731.50	80,772	110							67.00	16,059	240			
									24.00	48,492	2,020			
									54.00	10,282	190			
									12,357.00	7,507,890	608			
									201,316.30	135,471,925	673			
			250.00	17,820	71				13.50	1,944	144			
									796.48	725,976	911			
			15.00	11,880	792									
19,996.60	306,595	15	7.80	5,810	745				244.80	596,040	2,435			
									46,806.00	9,977,481	213			
									6,397.00	2,813,357	440			
									50.00	1,454	29			
									17,719.10	6,003,866	339			
									370.00	565,056	1,527			
2,616.50	1,241,558	475							12,302.46	7,213,896	586			
261,142.00	20,407,735	78	933.20	26,544	28				149,860.81	101,178,211	675			
1,579,757.85	313,924,511	199	1,067,340.79	342,557,233	321				739,086.59	367,359,226	497	853.60	213,047	250

野菜品目別産地別取扱高表

(県内)			(中央市場)			三潯地区			みやま市		
大川市			柳川市			三潯地区			みやま市		
数量(kg)	金額	平均@	数量(kg)	金額	平均@	数量(kg)	金額	平均@	数量(kg)	金額	平均@
978.80	724,010	740	54.00	68,796	1,274				1,720.00	610,157	355
			1,140.00	19,116	17				461,310.00	36,330,731	79
			1,438.00	451,293	314	100,281.30	92,094,720	918	46.00	14,559	316
						10.50	11,383	1,084			
			34,260.00	6,684,098	195				3,450.00	443,373	129
			2,656.00	667,321	251	3,196.00	641,251	201	88.00	14,256	162
			4,256.00	1,306,606	307	1,012.00	210,125	208	92.00	19,084	207
			204.00	18,587	91	70.00	29,160	417	308,529.00	90,523,444	293
			1,728.00	511,780	296	30.00	4,017	134			
			63,173.70	71,482,300	1,132	97,819.10	109,605,951	1,120	155.60	165,171	1,062
			472.60	411,265	870						
192.00	111,456	580	325,866.30	137,812,795	423	708.50	178,567	252	1,685,163.00	619,816,373	368
			322,343.20	113,448,671	352	2,966.00	1,364,231	460	10,022.00	5,399,805	539
			350.00	95,256	272				36,837.90	10,354,220	281
									3,950.00	765,993	194
									10,515.00	1,510,077	144
									99.80	38,208	383
14,567.60	10,504,939	721	46,425.40	36,107,487	778	1,303.00	1,034,552	794	2,792.00	1,998,600	716
			2,659.00	628,118	236	2,805.00	631,521	225	1,765.00	540,389	306
			2,253.00	624,563	277	28.80	21,412	743	10,898.80	7,203,888	661
									7.20	4,879	678
						7.70	6,331	822	3.50	3,564	1,018
325.00	310,677	956	4,523.95	4,365,101	965	225.40	218,167	968	47.00	29,678	631
16.00	5,292	331									
						258,660.00	35,091,594	136			
									131.00	69,390	530
									172.00	57,845	336
						445.00	70,264	158			
26,726.25	17,112,920	640				5,903.65	3,787,324	642			
40.00	9,180	230				413,819.60	100,841,136	244			
132.00	118,324	896				1,327,166.10	503,618,775	379			
						40.00	8,208	205			
6,657.20	7,935,993	1,192	18.60	25,336	1,362						
2,034.60	1,057,503	520	57.00	45,144	792	2.70	1,361	504			
						7,044.00	947,160	134	49.00	1,058	22
									23.60	11,988	508
						1,200.00	64,801	54	405.00	68,733	170
			952.80	1,129,379	1,185	4,551.70	3,335,062	733	3.40	386	114
51,669.45	37,890,294	733	814,831.55	375,903,012	461	2,229,296.05	853,817,073	383	2,538,275.80	775,995,849	306

野菜品目別産地別取扱高表

(県内)			(中央市場)		
北九州市			合計		
数量(kg)	金額	平均@	数量(kg)	金額	平均@
			5,984,605.90	304,057,843	51
			752,791.10	60,691,753	81
			53,448.95	8,923,144	167
			19,744.50	12,829,386	650
			2,068.00	904,673	437
6,780.00	1,829,865	270	265,545.40	36,862,834	139
			36,334.84	24,430,112	672
			443,571.00	23,393,551	53
1,002,110.00	67,472,278	67	7,928,484.40	642,807,803	81
150.00	17,474	116	20,838.00	2,012,029	97
			527,078.65	275,657,088	523
			884,609.72	386,134,487	437
			814,547.63	696,338,277	855
20.00	9,677	484	1,456.50	520,675	357
			144,383.95	39,158,562	271
			71,036.35	19,704,000	277
			69.60	42,915	617
			100,614.70	52,297,964	520
			69,911.40	34,709,371	496
			1,673,116.00	263,714,912	158
			686,088.00	192,138,840	280
			582,000.35	167,888,058	288
			315,668.30	91,665,992	290
			263,214.10	37,905,020	144
			1,357,976.70	450,990,446	332
			263,345.60	305,317,204	1,159
			40,759.91	39,429,755	967
36.00	19,710	548	115,096.40	37,524,689	326
225.00	129,600	576	74,875.43	26,564,898	355
			98,624.20	66,785,936	677
			1,931,160.32	717,735,354	372
			2,583,021.99	947,435,541	367
235,075.00	63,921,261	272	2,999,969.68	1,042,077,462	347
100.00	17,712	177	2,890,037.41	849,542,777	294
1,450.00	380,894	263	78,913.00	12,715,330	161
			67,228.00	8,242,055	123
306.00	135,843	444	7,928.00	2,748,640	347
3.00	4,698	1,566	13,006.55	8,029,732	617
			91,813.20	66,694,264	726
			34,013.20	6,784,245	199
			5,229.10	1,590,551	304
387.85	255,415	659	146,950.19	111,678,383	760
			16,996.05	10,660,132	627
			317.60	373,929	1,177
			1,035.55	1,358,850	1,312
			6,536.42	6,261,950	958
			5,717.80	1,429,586	250
			70,932.45	32,160,279	453
			9,508.72	3,820,152	402
			35,219.75	6,912,694	196
			449,622.90	58,198,062	129
			5,369.85	657,235	122
			53,162.00	3,793,989	71
			3,667.50	526,619	144
			240.38	275,580	1,146
			418.90	142,402	340
			538.85	254,915	473
			681.00	161,839	238
			1,125.00	144,430	128
			45,932.70	29,407,645	640
			1,207,249.10	319,457,952	265
			1,530,318.40	639,913,487	418
			303.50	27,972	92
			6,678.68	7,964,439	1,193
56.00	16,848	301	371,321.57	106,571,107	287
			2,234.80	6,064,599	2,714
			1,583.12	1,418,876	896
40.00	24,602	615	48,546.31	41,712,406	859
			11,398.62	19,991,291	1,754
			206,387.75	205,836,202	997
			72,462.30	14,635,229	202
			8,397.30	3,436,856	409
			507.10	38,100	75
			19,818.18	6,245,678	315
			3,757.50	979,534	261
6,575.30	5,924,729	901	6,945.30	6,489,785	934
135.00	180,372	1,336	475,194.70	92,004,073	194
28,112.70	4,689,523	167	1,706,897.53	285,408,797	167
1,281,561.85	145,030,501	113	40,828,201.40	9,991,413,222	245
			319,416.20	91,742,561	287

野菜品目別産地別取扱高表

		(県 名)			(中 央 市 場)									
品目	産地	北 海 道			青 森 県			岩 手 県			宮 城 県			
		数 量(kg)	金 額	平均@	数 量(kg)	金 額	平均@	数 量(kg)	金 額	平均@	数 量(kg)	金 額	平均@	
根菜類	大根	3,005,601.00	278,259,248	93	830,627.00	91,587,157	110	1,040.00	132,840	128				
	かぶ	1,477.00	1,234,991	836	727.50	157,646	217							
	人参	3,315,440.00	478,679,642	144	813,902.40	126,775,212	156							
	ごぼう	31,064.00	6,080,116	196	816,691.00	161,556,401	198							
葉菜類	れんこん													
	たけのこ													
	ゆでたけのこ													
	白菜	571,070.00	54,322,486	95										
	キャベツ	384,086.00	33,474,875	87	1,050.00	158,760	151							
	グリーンボウル	33,990.00	4,571,501	134										
	春菊													
	ほうれん草	13,904.95	15,839,867	1,139	1,555.00	1,367,550	879							
	青葱													
	白葱													
	ふき	154,384.00	66,476,583	431										
	つばき													
	みょうろ	100.00	175,285	1,753				7.80	8,748	1,122				
	にら	30.00	33,696	1,123										
	菜類	レタ	8,682.00	3,121,730	360	200.00	28,080	140						
		サニーレタス	2,161.00	699,167	324									
グリーンリーフ		2,733.00	1,687,635	618										
セルリー		790.00	277,344	351										
カリフラワー		4,504.00	1,408,225	313										
ブロッコリー		204,498.00	121,086,194	592	120.00	65,232	544							
アスパラ		181.90	272,898	1,500	12.00	864	72	12.00	38,448	3,204				
パセリ		23.60	56,160	2,380										
チンゲンサイ														
かつお菜														
サラダ	65.00	101,520	1,562											
その他葉菜類	8,243.70	2,823,305	342				3.50	6,588	1,882	120.00	167,616	1,397		
果菜類	茄子													
	トマト	62,759.54	31,249,480	498	78,041.00	26,995,275	346	112.00	52,704	471				
	きゅうり	18,937.00	6,909,399	365	11,395.00	3,237,840	284				315.50	428,512	1,358	
	南瓜	1,838,681.60	314,025,053	171	2,410.00	520,355	216							
	白瓜													
	ピーマン	1,362.50	744,228	546	18,277.50	7,893,812	432	40.00	34,128	853				
	ししとう	120.00	313,632	2,614										
	オクラ													
	とうもろこし	304,593.00	69,724,650	229	430.00	10,821	25							
	米ナス													
豆類	ペテト	50,858.30	48,774,252	959	8,141.12	5,448,471	669	85.40	57,365	672				
	いんげん	6,748.10	9,715,788	1,440										
	きぬさや	6,369.52	15,179,645	2,383	38.00	97,416	2,564	170.00	386,067	2,271				
	さやえんどう	3,123.12	6,193,509	1,983										
	実えんどう	2.00	3,240	1,620										
土物類	そら豆	176.00	110,343	627	96.00	132,948	1,385				332.00	314,928	949	
	枝豆				330.12	191,225	579							
茸類	その他豆類	329.70	338,310	1,026										
	里芋													
	玉葱	20,418,934.00	1,824,195,310	89										
	甘藷													
	馬鈴薯	1,791,860.00	223,812,123	125	37,230.00	7,515,904	202							
	メークイン	5,403,698.00	573,323,327	106	581,080.00	117,190,580	202							
	長芋	2,030,556.00	736,021,824	362	891,379.00	322,915,275	362	8,720.00	2,857,356	328				
香辛棟物類	山の芋													
	らっきょう													
	にんにく	6.40	9,332	1,458	92,480.70	173,624,535	1,877							
	生姜													
その他	アーリーレッド	27,392.00	5,815,884	212										
	松茸							156.00	3,900,042	25,000				
	椎茸													
	えのめ													
その他	しなめじ													
	マッシュルーム	8.00	18,900	2,362				6.00	5,184	864				
	貝													
	大妙							0.20	864	4,320	14.80	33,880	2,289	
その他	菜花													
	ハーブ	725.00	1,259,500	1,737							0.50	6,480	12,960	
	その他香辛野菜	2,549.80	3,357,425	1,317	35.80	195,318	5,456	14.00	33,188	2,371				
	梅干													
その他	梅干													
	ボス													
	ゆず													
	ゆず													
その他	野菜加工品	53,480.00	25,971,007	486	1,680.00	587,304	350							
	野菜	64,166.75	51,365,039	800	735.20	866,013	1,178	48.10	58,104	1,208	2.50	12,463	4,985	
	その他野菜													
	合計	39,830,465.48	5,019,113,668	126	4,188,664.34	1,049,119,994	250	10,415.00	7,571,626	727	785.30	963,879	1,227	
鶏卵														

野菜品目別産地別取扱高表

(県名) 秋田県			(中央市場) 山形県			福島県			茨城県		
数量(kg)	金額	平均@	数量(kg)	金額	平均@	数量(kg)	金額	平均@	数量(kg)	金額	平均@
			5.00	3,024	605	1,450.00	9,226	6			
									31.50	9,882	314
									209,592.00	40,444,011	193
									473.00	76,454	162
									616,747.00	52,624,077	85
			700.00	61,668	88				178,953.00	13,771,353	77
									682.00	584,766	857
20.00	15,660	783									
			9.00	9,893	1,099				13.40	33,739	2,518
									174,132.00	30,559,421	175
									128.00	13,370	104
									80.00	52,650	658
									60.00	152,442	2,541
			168.40	21,762	129						
									30.00	68,040	2,268
									290.00	187,812	648
2.00	324	162							2,878.40	1,002,495	348
									21,516.00	9,946,409	462
									48,552.00	15,672,546	323
						150.00	64,800	432	605.00	187,920	311
									13,191.00	3,863,808	293
						54.00	53,136	984	2,831.50	994,475	351
50.00	85,536	1,711	15.00	25,920	1,728				24.00	35,316	1,472
									4.50	6,264	1,392
642.00	374,954	584	140.00	71,928	514				36.00	14,256	396
8.80	14,818	1,684	56.00	15,120	270	27.00	19,440	720	1,329.00	574,160	432
9.00	7,452	828	40.00	43,200	1,080	120.00	89,878	749			
5.00	6,664	1,333				10.00	8,499	850	12.00	15,552	1,296
71.00	108,486	1,528				16.00	21,600	1,350			
						20.00	2,722	136			
228.00	181,224	795							764.00	477,954	626
111.00	86,508	779	4,614.10	6,189,426	1,341						
									9,295.00	2,314,625	249
									145,970.00	29,256,498	200
			370.00	114,968	311						
									6.00	11,664	1,944
									46.00	177,552	3,860
									92.00	80,536	875
									723.00	1,175,887	1,626
638.48	1,192,583	1,868	473.25	711,575	1,504	16.70	37,962	2,273	165.60	324,821	1,961
									376.30	490,991	1,305
3,598.15	6,057,031	1,683	875.05	2,955,900	3,378	78.00	47,239	606	5,409.14	4,040,846	747
5,383.43	8,131,240	1,510	7,465.80	10,224,384	1,369	1,941.70	354,502	183	1,435,038.34	209,242,592	146

野菜品目別産地別取扱高表

(県名)			(中央市場)								
栃木県			群馬県			埼玉県			千葉県		
数量(kg)	金額	平均@	数量(kg)	金額	平均@	数量(kg)	金額	平均@	数量(kg)	金額	平均@
			2,205.00	148,608	67				16,339.00	1,387,638	85
									1,133.90	444,645	392
									3,048.90	769,293	252
			430.00	42,714	99				60.00	23,112	385
8,265.00	1,017,209	123	59,090.00	5,456,638	92						
			7,151,175.00	873,027,710	122						
			47,900.00	4,143,572	87						
120.00	280,346	2,336	24,523.50	20,838,762	850						
									15.00	4,860	324
			37,542.80	8,548,101	228						
						5.00	4,860	972	189.50	172,260	909
27.00	55,620	2,060									
			103,002.00	26,283,486	255						
									18.80	54,864	2,918
			1,140.00	224,532	197						
			1,424.00	825,880	580				847.80	1,434,834	1,692
						3.00	5,184	1,728	196.00	244,890	1,249
			16,273.00	3,370,809	207	50.00	52,920	1,058			
95.00	33,858	356							19.00	17,280	909
16.00	6,653	416	2,384.00	1,127,186	473	35.00	54,594	1,560	808.00	360,851	447
			370.00	26,352	71						
530.00	129,492	244							61.00	20,023	328
									580.00	624,726	1,077
23.00	52,920	2,301							195.50	368,928	1,887
			14,975.00	4,206,998	281	14.10	23,166	1,643	2,550.00	413,113	162
69.30	151,200	2,182	103.50	210,060	2,030				33.60	30,352	903
			6.00	13,932	2,322						
26.00	41,256	1,587	30.00	37,584	1,253				8.00	10,152	1,269
140.00	130,410	932									
			1,323.70	678,606	513						
						150.00	57,477	383	294.00	116,229	395
									5,520.00	1,087,680	197
			31,140.13	26,730,827	858	4,880.00	4,380,286	898	40.00	19,440	486
			2.00	886	443						
									13.00	34,344	2,642
131.00	68,296	521									
4.00	8,640	2,160							507.20	925,497	1,825
			73.80	232,633	3,152	135.09	518,961	3,842	412.50	567,893	1,377
10,032.70	6,481,680	646	3,368.40	2,046,989	608	1,280.10	1,965,880	1,536	1,584.60	492,490	311
19,479.00	8,457,580	434	7,498,481.83	978,222,865	130	6,552.29	7,063,328	1,078	34,475.30	9,625,394	279

野菜品目別産地別取扱高表

(県名)			(中央市場)								
石川県			福井県			山梨県			長野県		
数量(kg)	金額	平均@	数量(kg)	金額	平均@	数量(kg)	金額	平均@	数量(kg)	金額	平均@
425.00	69,606	164							18,900.00	2,310,023	122
39.00	36,774	943									
11,682.00	820,076	70				47,535.00	4,807,620	101	14,938,387.00	1,346,357,007	90
						13,700.00	1,605,960	117	144,110.00	16,474,082	114
						2,870.00	371,304	129	990,410.00	140,029,992	141
									11,855.60	9,801,432	827
									300.00	57,735	192
									81,133.00	28,446,327	351
			199.00	37,973	191						
						2,660.00	619,650	233	4,642,628.00	882,502,688	190
			312.00	40,176	129	426.00	116,316	273	401,042.00	171,069,303	427
			80.00	6,480	81	28.00	11,718	418	303,997.00	127,456,645	419
									296,048.50	80,768,825	273
									4,540.00	1,704,348	375
12,560.00	8,473,562	675	492.00	415,962	845				9,620.00	6,113,400	635
									50.00	81,000	1,620
									11,939.20	17,092,068	1,432
									21,905.10	8,145,787	372
									247,984.20	142,507,160	575
632.00	197,251	312							53.00	127,116	2,398
5.00	605	121									
33,168.00	9,533,602	287									
									24.00	30,780	1,282
									2.00	2,160	1,080
									16,722.00	5,361,471	321
									132.00	45,630	346
									843.50	3,383,640	4,011
									46.00	122,472	2,662
210.00	111,186	529									
									250,603.50	99,994,533	399
									23.60	602,283	25,520
									5,565.75	2,211,871	397
									32,288.50	13,651,976	423
									1,605.00	255,690	159
									344.00	265,129	771
									372.65	203,118	545
									40.00	5,616	140
									1,400.00	652,666	466
									18,464.70	14,762,762	800
1,318.00	394,208	299	1,810.00	866,063	478	3.00	702	234	50,992.73	37,364,413	733
60,039.00	19,636,870	327	2,893.00	1,366,654	472	67,222.00	7,533,270	112	22,504,372.53	3,159,961,148	140

野菜品目別産地別取扱高表

(県名)			(中央市場)								
岐阜県			静岡県			愛知県			三重県		
数量(kg)	金額	平均@	数量(kg)	金額	平均@	数量(kg)	金額	平均@	数量(kg)	金額	平均@
						1,170.00	109,998	94			
			20,595.00	2,090,610	102	198,020.00	25,459,295	129			
14.00	3,024	216									
			2,463.50	4,123,213	1,674						
						16.00	4,752	297			
						172.00	32,907	191			
			267.10	78,450	294	856.50	1,119,873	1,307	1,816.00	755,108	416
			24.00	42,012	1,750						
			4.70	562	120	72.00	1,555	22			
			280.00	37,810	135	1.60	3,240	2,025	41.55	110,646	2,663
						120.00	54,432	454			
			578.65	989,105	1,709						
			420.60	1,005,522	2,391	0.40	745	1,862			
			367.00	226,565	617						
2.00	3,672	1,836	886.00	228,063	257	1,164.80	825,833	709			
1,693.00	688,090	406	25.00	59,292	2,372	88.00	104,760	1,190			
						125.00	22,140	177			
			93.00	48,870	525	65.00	16,092	248			
			91.50	169,289	1,850						
						117.00	87,480	748			
						39.80	61,085	1,535			
355.58	733,145	2,062				3.00	3,477	1,159			
			1.50	3,510	2,340						
						6,084.00	1,610,227	265			
						42.00	14,904	355			
			817.05	2,201,180	2,694	616.50	1,199,498	1,946			
			4.00	7,344	1,836						
8.00	15,120	1,890									
566.00	297,130	525	37.80	34,235	906						
			1,565.50	1,190,052	760						
			1,795.00	805,464	449						
						486.70	1,081,783	2,223			
			80.00	11,923	149						
			557.00	1,684,368	3,024						
						9,252.50	27,206,155	2,940			
						33.00	15,660	475			
						2.00	648	324			
7.50	1,685	225	12.70	36,136	2,845	129.53	515,884	3,983	279.00	522,049	1,871
			6,033.25	40,578,825	6,726	36,866.10	136,477,535	3,702	3.00	4,668	1,556
1,074.70	1,574,717	1,465	2,922.07	3,784,895	1,295	17,239.14	11,276,787	654	881.00	99,143	113
3,720.78	3,316,583	891	39,921.92	59,437,295	1,489	272,782.57	207,306,745	760	3,020.55	1,491,614	494

野菜品目別産地別取扱高表

(県名)			(中央市場)								
滋賀県			京都府			大阪府			兵庫県		
数量(kg)	金額	平均@	数量(kg)	金額	平均@	数量(kg)	金額	平均@	数量(kg)	金額	平均@
			215.00	56,408	262						
60.00	20,196	337	550.00	234,576	427						
			8.00	3,780	472						
30.00	46,116	1,537				2.00	1,512	756			
			141.00	122,364	868						
						8.00	1,728	216			
									120.00	368	3
									3.05	15,952	5,230
									5.00	8,100	1,620
32.00	2,700	84	90.00	138,996	1,544						
			328.66	854,552	2,600				176.00	314,410	1,786
			147.00	154,872	1,054	2,538.00	2,309,299	910	54.00	20,736	384
						9.80	29,063	2,966			
									204.00	239,976	1,176
			114.00	137,851	1,209						
									96,880.00	16,947,144	175
			10.00	11,880	1,188						
									4.00	8,640	2,160
									80.00	15,843	198
			8,014.90	9,365,005	1,168						
									9.60	8,294	864
									62.00	146,502	2,363
			11.00	20,844	1,895						
									55.00	108,540	1,973
3.70	1,868	505	4.50	4,471	994	18.00	2,333	130	384.60	328,504	854
255.00	481,723	1,889	496.55	463,403	933	48.20	23,669	491	244.42	94,053	385
380.70	552,603	1,452	10,130.61	11,569,002	1,142	2,624.00	2,367,604	902	98,281.67	18,257,062	186

野菜品目別産地別取扱高表

(県名) 奈良県			(中央市場) 和歌山県			鳥取県			島根県		
数量(kg)	金額	平均@	数量(kg)	金額	平均@	数量(kg)	金額	平均@	数量(kg)	金額	平均@
			93.30	90,179	967						
			7,500.00	168,383	22						
			280.00	34,992	125						
									125.00	81,000	648
						90.00	39,852	443			
						2,304.00	923,986	401			
			36.00	3,888	108						
									1.15	6,210	5,400
									1,004.00	193,222	192
			16.00	6,739	421	324.00	81,648	252			
673.00	1,530,943	2,275	25.60	55,458	2,166				60.00	75,168	1,253
6,679.40	3,126,644	468									
			96.80	191,700	1,980	147.00	83,711	569			
			42.00	59,573	1,418						
			80.00	53,568	670						
						670.00	137,484	205	50.00	8,640	173
200.00	73,472	367				93.10	20,192	217			
						36,215.00	24,775,212	684			
			226.00	27,994	124						
			69.00	2,942,568	42,646						
						86.00	125,064	1,454			
			2.00	648	324						
3.00	1,782	594	9.80	1,987	203						
			28.26	42,024	1,487				80.85	112,471	1,391
			78,895.00	31,569,871	400						
			340.00	210,720	620						
10.00	11,988	1,199									
						5,285.00	1,572,802	298			
			9,841.45	4,853,836	493						
278.20	479,682	1,724	1,400.38	1,036,997	741	1,189.01	1,151,051	968	8.50	14,796	1,741
7,843.60	5,224,511	666	98,981.59	41,351,125	418	46,403.11	28,911,002	623	1,329.50	491,507	370

野菜品目別産地別取扱高表

(県名) (中央市場)

岡山県			広島県			山口県			徳島県		
数量(kg)	金額	平均@	数量(kg)	金額	平均@	数量(kg)	金額	平均@	数量(kg)	金額	平均@
						652,769.00	41,476,840	64	26.00	2,160	83
574.00	297,022	517							20,900.00	2,836,966	136
380.00	32,076	84									
42,027.00	2,621,188	62							6,410.00	419,958	66
160.00	18,792	117									
			11,666.70	11,912,144	1,021	12,295.45	11,056,133	899			
			108,719.50	72,324,685	665	4,279.85	29,545,104	6,903			
			5,069.80	5,321,752	1,050	476.20	810,108	1,701			
74.50	28,814	387	1,450.00	253,800	175				4.60	1,426	310
1,159.59	3,834,268	3,307									
500.00	68,040	136							55.00	3,046	55
2,300.00	1,373,068	597							6,698.00	3,329,046	497
									4.50	6,480	1,440
						14.10	50,760	3,600			
4,815.00	748,003	155				179.70	440,467	2,451	185.00	68,384	370
142.00	97,524	687				648.30	440,445	679	30.00	11,318	377
108.00	73,872	684	73,357.20	23,298,182	318	358,539.00	112,447,984	314			
24,702.00	5,567,529	225				3,210.00	709,560	221	36.00	18,630	518
130.00	37,962	292									
9.00	6,804	756							427.00	721,331	1,689
									93.00	63,677	685
58.00	25,823	445	28,645.00	14,783,029	516				45.00	43,837	974
									45.00	48,622	1,080
32.00	28,512	891									
12.00	5,400	450				2,051.50	2,621,083	1,278	350.40	352,858	1,007
						5,175.00	2,403,518	464	910.00	567,821	624
						2,670.00	499,716	187	1,900.00	323,599	170
94,951.00	7,940,910	84							76,690.00	24,214,324	316
			4,220.00	981,396	233						
									310.00	146,340	472
						96.00	36,936	385	4.00	7,560	1,890
						102.77	4,735,585	46,079			
									515.00	991,980	1,926
			338.30	235,148	695						
70,817.80	81,873,366	1,156									
			17,970.50	6,103,836	340						
						3,989.33	3,266,058	819	760.00	887,588	1,168
8.00	12,312	1,539									
114.65	159,948	1,395	170.00	311,472	1,832	11,832.25	29,106,237	2,460	2,323.05	5,670,744	2,441
									6.00	6,480	1,080
									2,518.80	3,305,870	1,312
			450.00	77,763	173						
			60.48	59,878	990						
125,589.20	17,402,046	139	9,359.00	6,659,841	712	2,995.97	1,605,281	536	11,051.54	15,849,032	1,434
368,663.74	122,253,279	332	261,476.48	142,322,926	544	1,061,324.42	241,251,815	227	132,297.89	59,899,077	453

野菜品目別産地別取扱高表

(県名) 香川県			(中央市場) 愛媛県			高知県			福岡県		
数量(kg)	金額	平均@	数量(kg)	金額	平均@	数量(kg)	金額	平均@	数量(kg)	金額	平均@
4,550.00	289,008	64							5,984,605.90	304,057,843	51
									752,791.10	60,691,753	81
12,845.80	4,808,038	374							53,448.95	8,923,144	167
20.00	3,564	178							19,744.50	12,829,386	650
									2,068.00	904,673	437
									265,545.40	36,862,834	139
						4,064.00	4,756,320	1,170	36,334.84	24,430,112	672
									443,571.00	23,393,551	53
76,478.00	6,754,309	88							7,928,484.40	642,807,803	81
									20,838.00	2,012,029	97
									527,078.65	275,657,088	523
									884,609.72	386,134,487	437
						363.00	721,548	1,988	814,547.63	696,338,277	855
									1,456.50	520,675	357
									144,383.95	39,158,562	271
									71,036.35	19,704,000	277
									69.60	42,915	617
						101.00	14,969	148	100,614.70	52,297,964	520
						28,816.00	20,046,798	696	69,911.40	34,709,371	496
2,340.00	253,995	109							1,673,116.00	263,714,912	158
204.00	65,632	322							686,088.00	192,138,840	280
96.00	1,771	18							582,000.35	167,888,058	288
60.00	12,960	216							315,668.30	91,665,992	290
									263,214.10	37,905,020	144
									1,357,976.70	450,990,446	332
385.00	562,648	1,461							263,345.60	305,317,204	1,159
105.00	221,076	2,105							40,759.91	39,429,755	967
									115,096.40	37,524,689	326
									74,875.43	26,564,898	355
									98,624.20	66,785,936	677
98.00	3,392	35	10.10	23,933	2,370	118.60	49,097	414	1,931,160.32	717,735,354	372
									5,695.30	7,630,186	1,340
									11,592.00	13,069,697	1,127
									432.50	515,538	1,192
			5,010.00	1,273,482	254	135.00	65,340	484	78,913.00	12,715,330	161
									67,228.00	8,242,055	123
9.00	13,932	1,548				44,365.48	27,947,306	630	7,928.00	2,748,640	347
45.00	42,768	950				85,406.80	126,866,906	1,485	13,006.55	8,029,732	617
						775.10	1,403,418	1,811	91,813.20	66,694,264	726
									34,013.20	6,784,245	199
									96,194.50	35,347,189	367
									100.80	105,752	1,049
			76.00	79,260	1,043	34,792.00	36,555,372	1,051	146,950.19	111,678,383	760
			6.00	15,228	2,538				16,996.05	10,660,132	627
									317.60	373,929	1,177
									1,035.55	1,358,850	1,312
									6,536.42	6,261,950	958
									5,717.80	1,429,586	250
									70,932.45	32,160,279	453
									9,508.72	3,820,152	402
			300.00	95,580	319				35,219.75	6,912,694	196
482,342.00	76,940,447	160	335,379.00	63,094,230	188				449,622.90	58,198,062	129
									5,369.85	657,235	122
									53,162.00	3,793,989	71
									3,667.50	526,619	144
			450.00	575,100	1,278						
									240.38	275,580	1,146
									418.90	142,402	340
									538.85	254,915	473
									33,421.80	681.00	161,839
									1,125.00	144,430	128
									45,932.70	29,407,645	640
									1,207,249.10	319,457,952	265
1,232.80	762,561	619							1,530,318.40	639,913,487	418
									303.50	27,972	92
			90.00	70,524	784				6,678.68	7,964,439	1,193
									371,321.57	106,571,107	287
			7,250.56	24,727,754	3,410	32.00	204,768	6,399	2,234.80	6,064,599	2,714
						136,198.65	244,997,054	1,799	1,583.12	1,418,876	896
						36.00	18,122	503	48,546.31	41,712,406	859
									11,398.62	19,991,291	1,754
			6.00	2,635	439	10,300.50	5,389,857	523	206,387.75	205,836,202	997
									72,462.30	14,635,229	202
			870.00	688,498	791				8,397.30	3,436,856	409
									507.10	38,100	75
9.00	6,480	720	113.00	65,631	581	12,689.55	8,676,421	684	19,818.18	6,245,678	315
									3,757.50	979,534	261
						504.00	320,653	636	6,945.30	6,489,785	934
						2,806.38	749,158	267	475,194.70	92,004,073	194
1,111.20	66,130	60	363.00	489,136	1,347	8,157.35	2,008,959	246	1,706,897.53	285,408,797	167
581,930.80	90,808,711	156	349,923.66	91,200,991	261	522,378.31	568,927,007	1,089	40,828,201.40	9,991,413,222	245
									319,416.20	91,742,561	287

野菜品目別産地別取扱高表

(県名) (中央市場)

宮崎県			鹿児島県			沖縄県			韓国		
数量(kg)	金額	平均@	数量(kg)	金額	平均@	数量(kg)	金額	平均@	数量(kg)	金額	平均@
23,889.96	2,076,649	87	1,519,798.00	106,490,656	70						
101,553.00	9,774,338	96	728,518.40	64,837,531	89	27.50	17,118	622			
325,780.40	76,154,459	234	71,548.00	35,412,977	495						
122,720.80	9,909,488	81	1,989.00	3,847,413	1,934	2.00	8,640	4,320			
6,877,801.00	341,911,922	50	4,860,695.00	233,057,420	48				5,010.00	619,379	124
1,174,492.00	95,770,871	82	4,322,474.00	359,284,748	83				1,325.00	158,760	120
36,008.00	3,860,589	107	686,648.00	61,613,823	90						
4,095.00	1,272,535	311	7,148.06	6,805,766	952						
			9.00	5,443	605						
134,767.50	39,433,183	293	9,402.00	3,018,988	321						
31,066.00	16,631,792	535	8,585.60	4,922,254	573						
1,480.00	890,221	602									
485,304.20	249,456,143	514	100.00	50,706	507						
1,000.00	156,384	156	46,340.00	7,471,516	161				2,838.00	788,423	278
414.00	77,828	188									
1,349.00	222,034	165	374.00	100,332	268						
315.00	17,021	54									
11,953.00	2,522,804	211				10.80	8,554	792			
3,558.00	2,280,150	641	11,860.00	4,800,557	405						
			760.00	1,390,770	1,830						
36.00	46,710	1,298	384.00	217,199	566						
6,337.20	1,829,175	289	37,589.10	6,022,093	160	259.00	271,134	1,047			
1,240.00	449,107	362	213.00	19,386	91						
19,009.60	5,085,826	268	15,014.00	5,767,406	384	647.50	290,105	448			
450,165.40	129,625,814	288	440,008.00	150,998,709	343	1,990.00	545,832	274			
33,048.00	7,970,854	241	181,825.00	50,799,895	279	41,910.00	24,038,824	574	4,500.00	810,000	180
480,113.65	203,737,390	424	834,947.95	420,856,403	504	7,317.00	3,424,572	468	462,389.50	274,638,922	594
2,382.40	2,169,000	910	64.00	221,184	3,456	2.60	16,848	6,480	129.00	140,159	1,087
12,743.75	8,748,639	687	230,029.09	172,773,262	751	14,370.20	15,614,107	1,087			
148,699.50	44,592,381	300	1,540.00	483,732	314	5,390.00	2,788,292	517			
40.00	14,148	354									
233,867.23	145,436,346	622	109,624.65	68,247,122	623	266.80	150,729	565	11,160.00	5,205,600	466
1,129.20	1,044,130	925	38,870.60	37,833,307	973	2,430.80	1,822,213	750			
2.85	4,514	1,584	12,978.38	23,222,434	1,789						
41.20	41,926	1,018	39,812.30	32,310,417	812						
			60,298.00	44,329,438	735						
756.00	173,893	230	57,404.10	32,935,879	574						
6,410.50	4,649,377	725	4,755.40	3,818,206	803						
336.00	290,996	866	3.00	2,430	810	567.40	401,596	708			
200,925.20	58,626,930	292	42,894.00	19,872,560	463						
1,823.00	169,745	93	23,490.00	2,555,966	109						
2,128,851.10	496,425,743	233	392,283.76	88,748,209	226						
1,300.00	118,292	91	1,122,209.00	270,058,476	241						
280.00	58,385	209	887,782.50	254,125,737	286						
62,202.00	25,096,678	403	65,396.80	28,421,510	435	1,637.20	2,294,676	1,402			
570.60	457,829	802	1,993.00	1,901,555	954						
38,944.20	35,882,791	921	100.00	16,200	162						
									6.00	273,780	45,630
131,267.26	113,610,097	865	1,325.60	901,919	680						
64,865.00	14,802,750	228									
			2,272.00	729,264	321						
202.00	517,536	2,562									
			16.17	12,127	750						
			96.00	69,293	722						
2.50	4,590	1,836	354.50	623,344	1,758	1,342.95	2,994,992	2,230			
20.00	14,688	734	35.14	29,667	844	1,450.35	1,326,665	915			
			1,100.00	181,830	165						
519.92	223,892	431									
85,361.69	24,482,399	287	25,751.20	6,310,906	245	12.00	5,616	468			
141,972.20	56,231,926	396	171,537.60	16,771,888	98	20,416.08	11,504,920	564			
13,593,012.01	2,235,052,908	164	17,080,246.90	2,635,299,853	154	100,050.18	67,525,433	675	487,357.50	282,635,023	580
299,709.34	81,379,430	272									

野菜品目別産地別取扱高表

(県名)			(中央市場)			フィリピン			タイ		
数量(kg)	金額	平均@	数量(kg)	金額	平均@	数量(kg)	金額	平均@	数量(kg)	金額	平均@
58,110.00	4,011,498	69									
421,600.00	40,778,314	97	25,710.00	2,551,986	99						
495,220.00	49,498,871	100	98,510.00	12,607,253	128						
540.00	233,280	432									
14,515.00	12,662,188	872									
150.00	10,800	72									
64,925.00	5,739,460	88	1,500.00	151,200	101						
200.00	95,040	475									
228,587.00	47,584,990	208									
			13.00	36,288	2,791						
			477,000.00	73,077,120	153						
			20.00	324	16						
29.00	50,652	1,747				3.20	4,173	1,304	2,975.70	4,362,740	1,466
22,490.60	9,523,130	423	1,342.00	2,111,076	1,573				3,550.30	1,657,249	467
20.00	12,582	629									
1,684.58	1,597,969	949									
						51,958.00	36,771,448	708	26,348.50	17,969,778	682
1,014.00	856,065	844									
14,624.00	9,738,938	666									
			249.60	93,083	373						
101.40	44,623	440									
165,190.00	34,782,063	211									
3,160,984.00	238,989,477	76							70.00	8,845	126
182,239.60	56,179,561	308									
119,278.00	43,789,220	367									
6,102.73	59,405,481	9,734									
12,455.00	8,116,197	652									
340.90	945,757	2,774									
16.24	23,782	1,464	12.00	20,736	1,728	2,440.54	1,491,967	611	32,206.28	34,452,740	1,070
15.00	8,640	576									
29,755.75	11,801,039	397									
8,368,173.80	834,054,147	100							2,424.00	1,030,125	425
18,580.50	6,808,430	366	96.00	225,083	2,345	16.00	7,344	459	40.00	82,944	2,074
13,386,942.10	1,477,342,194	110	604,452.60	90,874,149	150	54,417.74	38,274,932	703	67,614.78	59,564,421	881

野菜品目別産地別取扱高表

(県名)			(中央市場)								
アメリカ			ニュージーランド			オーストラリア			ヨーロッパ		
数量(kg)	金額	平均@	数量(kg)	金額	平均@	数量(kg)	金額	平均@	数量(kg)	金額	平均@
1,327.00	704,916	531									
76,800.00	36,269,856	472									
41,506.00	8,459,748	204	230.00	351,432	1,528	10.00	15,120	1,512	635.00	965,412	1,520
166,741.00	75,614,952	453									
12.00	4,908	409	4,775.00	6,114,648	1,281	8,679.50	10,990,291	1,266			
27,057.88	21,893,933	809	1,230.00	1,405,404	1,143	700.00	802,656	1,147	8,203.67	12,082,382	1,473
			1,559,340.00	194,107,422	124						
			35,178.80	28,328,357	805				31,428.60	25,623,864	815
									162.00	214,618	1,325
									5.00	1,080	216
5.00	3,672	734									
129,360.00	6,797,326	53	64,900.00	6,285,416	97						
									9.00	9,169	1,019
65,598.00	16,317,001	249	60,455.00	14,227,945	235						
1,424.29	11,737,969	8,241							1,649.04	8,112,038	4,919
20.00	29,268	1,463				30.00	47,304	1,577	10.00	12,312	1,231
144.00	198,072	1,376	15.00	7,776	518	817.35	1,193,691	1,460	197.30	285,150	1,445
2,158.75	1,241,927	575	45.00	32,076	713	3,451.50	3,080,160	892	6,527.81	4,525,130	693
512,153.92	179,273,548	350	1,726,168.80	250,860,476	145	13,688.35	16,129,222	1,178	48,827.42	51,831,155	1,062

野菜品目別産地別取扱高表

(県名)			(中央市場)			合計		
中南米			その他外国			数量(kg)	金額	平均@
数量(kg)	金額	平均@	数量(kg)	金額	平均@			
						18,130,264.86	1,203,923,180	66
						762,495.30	64,253,435	84
						11,322,927.55	1,354,237,485	120
						2,379,086.48	515,098,779	217
						980,561.25	541,643,627	552
						520,922.15	88,483,758	170
						42,987.34	31,570,571	734
						41,783,250.00	2,834,247,530	68
						34,036,699.40	3,177,937,958	93
						1,984,783.00	233,250,961	118
						531,334.30	277,338,674	522
						1,348,225.56	701,596,562	520
						1,149,700.53	957,234,592	833
						7,029.50	6,669,059	949
						2,697,105.45	896,355,544	332
						71,748.40	19,870,347	277
						48,103.10	26,449,214	550
						185,866.90	102,924,827	554
						1,491,981.79	794,556,379	533
						13,130,707.00	2,188,238,058	167
						1,123,644.00	372,629,340	332
						934,203.05	310,343,384	332
						726,585.20	197,474,777	272
						441,480.90	61,968,537	140
						2,077,441.20	778,296,760	375
49,778.33	64,619,056	1,298				594,103.70	702,652,487	1,183
						99,154.76	110,105,600	1,110
						355,110.50	127,666,494	360
						75,375.93	26,654,139	354
						99,274.20	67,372,778	679
6,457.64	5,249,826	813				3,155,827.21	1,362,889,764	432
						4,238,806.44	1,404,429,468	331
						8,775,664.68	2,855,351,686	325
						7,573,796.41	2,219,755,403	293
1,120,196.90	202,232,566	181	130,535.00	18,088,671	139	5,627,662.90	962,440,734	171
						86,981.00	11,226,686	129
						2,773,419.25	1,341,235,149	484
						122,501.42	160,023,093	1,306
						437,145.24	323,877,008	741
						759,552.10	191,971,767	253
						113,617.14	43,525,667	383
						1,745,363.35	1,088,352,056	624
			8,381.00	5,728,241	683	165,357.25	146,836,047	888
						24,929.99	48,919,847	1,962
45.00	76,032	1,690				98,211.09	96,455,871	982
						72,432.63	55,362,631	764
						92,275.75	45,426,877	492
						93,200.67	52,410,799	562
						11,012.67	4,979,250	452
						809,090.65	225,656,586	279
						36,630,194.40	3,781,752,968	103
						3,345,989.71	784,157,972	234
						5,318,240.00	940,213,218	177
						8,202,973.50	1,294,629,858	158
						3,182,611.60	1,162,268,020	365
						39,619.91	33,805,953	853
						172,099.90	84,773,781	493
						291,328.40	246,094,975	845
						587,260.94	348,708,629	594
						214,546.50	44,765,445	209
151.18	2,152,494	14,238				12,041.15	110,221,118	9,154
						960,197.46	863,996,885	900
						2,682,736.85	717,827,927	268
						1,616,991.80	678,515,563	420
						312,657.65	119,477,624	382
						77,616.08	89,952,371	1,159
						410,751.95	123,766,569	301
						160,301.28	532,587,347	3,322
						138,643.61	246,939,012	1,781
						76,478.88	67,803,433	887
						26,709.64	45,149,041	1,690
11.00	14,904	1,355	3.20	6,048	1,890	407,668.01	569,168,852	1,396
						222,583.30	64,644,072	290
						16,399.30	7,333,381	447
						72,990.60	25,542,578	350
						78,494.00	28,980,985	369
						963,624.91	160,632,858	167
						37,205.05	18,611,477	500
6,054.00	2,596,344	429				9,255,610.44	1,127,396,090	122
2.00	2,699	1,350				6,610,780.97	1,521,148,810	230
1,182,696.05	276,943,921	234	138,919.20	23,822,960	171	258,034,348.93	47,253,038,037	183
						623,895.14	174,566,161	280

野菜の品目別・月別取扱高表

品目		合計		
		数量(kg)	金額	平均単価
根菜類	大根	18,130,264.86	1,203,923,180	66
	かぶ	762,495.30	64,253,435	84
	人参	11,322,927.55	1,354,237,485	120
	ごぼう	2,379,086.48	515,098,779	217
	れんこん	980,561.25	541,643,627	552
葉菜類	たけのこ	520,922.15	88,483,758	170
	ゆでたけのこ	42,987.34	31,570,571	734
	白菜	41,783,250.00	2,834,247,530	68
	キャベツ	34,036,699.40	3,177,937,958	93
	レッドキャベツ	1,984,783.00	233,250,961	118
	春菊	531,334.30	277,338,674	522
	ほうれん草	1,348,225.56	701,596,562	520
	青葱	1,149,700.53	957,234,592	833
	分葱	7,029.50	6,669,059	949
	白葱	2,697,105.45	896,355,544	332
茎菜類	ふき	71,748.40	19,870,347	277
	つわもの	48,103.10	26,449,214	550
	みょうろ	185,866.90	102,924,827	554
	にら	1,491,981.79	794,556,379	533
	レタ	13,130,707.00	2,188,238,058	167
	サニーレタ	1,123,644.00	372,629,340	332
	グリーンリーフ	934,203.05	310,343,384	332
	セルリーフ	726,585.20	197,474,777	272
	カリフラワー	441,480.90	61,968,537	140
	ブロッコリー	2,077,441.20	778,296,760	375
果菜類	アスパラ	594,103.70	702,652,487	1,183
	パセリ	99,154.76	110,105,600	1,110
	チンゲンサイ	355,110.50	127,666,494	360
	かつお菜	75,375.93	26,654,139	354
	サラダ	99,274.20	67,372,778	679
	その他葉菜類	3,155,827.21	1,362,889,764	432
	茄子	4,238,806.44	1,404,429,468	331
	トマト	8,775,664.68	2,855,351,686	325
	きゅうり	7,573,796.41	2,219,755,403	293
	南瓜	5,627,662.90	962,440,734	171
豆類	白瓜	86,981.00	11,226,686	129
	ピーマン	2,773,419.25	1,341,235,149	484
	ししとう	122,501.42	160,023,093	1,306
	オクラ	437,145.24	323,877,008	741
	とうもろこし	759,552.10	191,971,767	253
	米ナス	113,617.14	43,525,667	383
	ベテトマト	1,745,363.35	1,088,352,056	624
	いんげん	165,357.25	146,836,047	888
	きぬさや	24,929.99	48,919,847	1,962
	さやえんどう	98,211.09	96,455,871	982
土物類	実えんどう	72,432.63	55,362,631	764
	そら豆	92,275.75	45,426,877	492
	枝豆	93,200.67	52,410,799	562
	その他豆類	11,012.67	4,979,250	452
	里芋	809,090.65	225,656,586	279
	玉葱	36,630,194.40	3,781,752,968	103
	甘藷	3,345,989.71	784,157,972	234
	馬鈴薯	5,318,240.00	940,213,218	177
	メークイン	8,202,973.50	1,294,629,858	158
	長芋	3,182,611.60	1,162,268,020	365
茸類	山の芋	39,619.91	33,805,953	853
	らっきょう	172,099.90	84,773,781	493
	にんにく	291,328.40	246,094,975	845
	生姜	587,260.94	348,708,629	594
	アーリーレッド	214,546.50	44,765,445	209
	松茸	12,041.15	110,221,118	9,154
	生椎茸	960,197.46	863,996,885	900
	えのめ	2,682,736.85	717,827,927	268
	しめじ	1,616,991.80	678,515,563	420
	なめこ	312,657.65	119,477,624	382
香辛雑物類	マッシュルーム	77,616.08	89,952,371	1,159
	貝われ	410,751.95	123,766,569	301
	大葉	160,301.28	532,587,347	3,322
	妙葉	138,643.61	246,939,012	1,781
	菜の花	76,478.88	67,803,433	887
その他	ハーブ類	26,709.64	45,149,041	1,690
	その他香辛野菜	407,668.01	569,168,852	1,396
	大梅	222,583.30	64,644,072	290
	小梅	16,399.30	7,333,381	447
	カボス	72,990.60	25,542,578	350
	ゆず	78,494.00	28,980,985	369
	もやし	963,624.91	160,632,858	167
	筍	37,205.05	18,611,477	500
	野菜加工品	9,255,610.44	1,127,396,090	122
	その他野菜	6,610,780.97	1,521,148,810	230
合計	258,089,490.77	47,270,035,180	183	
鶏卵	623,895.14	174,566,161	280	