

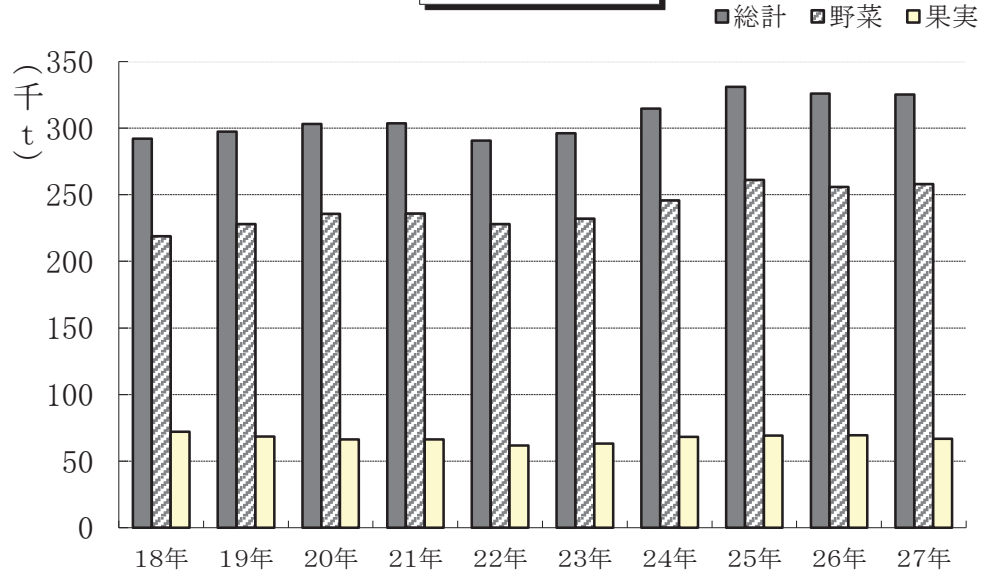
年次別・部類別取扱高推移表

(単位:数量 kg, 金額 円, 単価 円/kg)

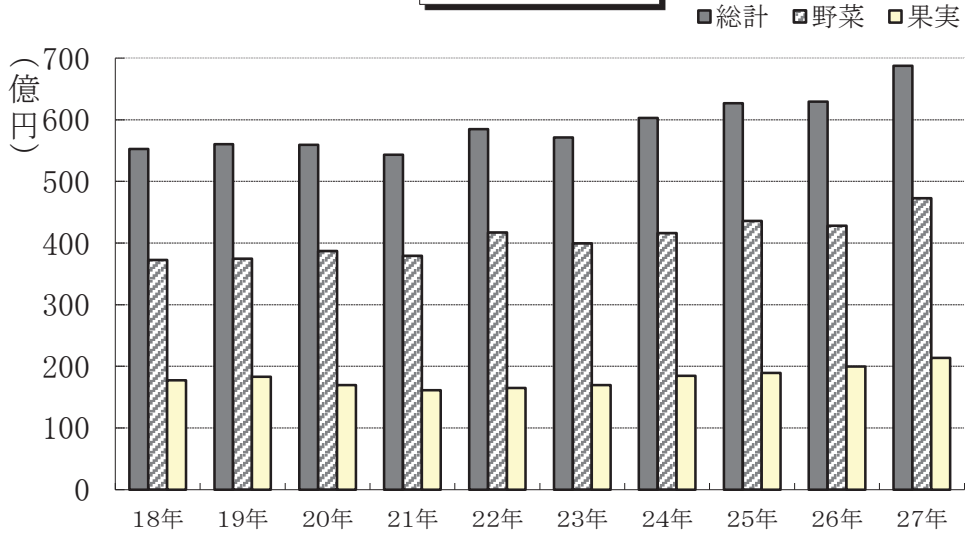
年	項目	総計	野菜	果実	鳥卵	福岡市人口
35	数量	84,612,102.00	59,842,863.00	24,354,147.00	415,092.00	661,586
	金額	2,275,020,353	1,144,298,673	1,053,993,134	76,728,546	
	単価	27	19	43	185	
40	数量	109,183,734.00	71,436,471.00	36,649,063.00	1,098,200.00	764,139
	金額	4,966,152,796	2,304,825,020	2,460,950,777	200,376,999	
	単価	45	32	67	182	
45	数量	126,186,626.00	79,115,549.00	45,434,046.00	1,637,031.00	854,031
	金額	10,015,006,440	5,199,884,077	4,502,121,188	313,001,175	
	単価	79	66	99	191	
50	数量	174,234,143.70	111,290,297.70	60,678,205.00	2,265,641.00	975,314
	金額	23,460,461,987	12,662,963,353	10,098,798,395	698,700,239	
	単価	135	114	166	308	
55	数量	202,492,781.15	128,740,236.66	72,470,596.99	1,281,947.50	1,062,538
	金額	38,115,437,325	22,155,942,339	15,554,386,825	405,108,161	
	単価	188	172	215	316	
60	数量	238,373,848.64	156,725,710.20	80,345,803.14	1,302,335.30	1,163,929
	金額	46,725,610,429	25,130,806,908	21,234,714,560	360,088,961	
	単価	196	160	264	276	
2	数量	270,336,098.72	179,824,580.06	89,120,250.30	1,391,268.36	1,210,373
	金額	61,442,579,743	36,666,271,976	24,443,373,329	332,934,438	
	単価	227	204	274	239	
7	数量	277,441,917.34	184,873,406.33	91,322,501.28	1,246,009.73	1,253,941
	金額	60,363,662,423	36,794,470,252	23,307,470,547	261,721,624	
	単価	218	199	255	210	
12	数量	285,169,639.60	200,429,828.90	83,591,120.97	1,148,689.73	1,309,265
	金額	53,555,227,575	33,494,289,601	19,796,763,388	264,174,586	
	単価	188	167	237	230	
17	数量	283,744,733.22	206,575,505.84	76,069,387.21	1,099,840.17	1,370,361
	金額	52,340,771,221	34,069,617,511	18,006,889,954	264,263,756	
	単価	184	165	237	240	
18	数量	292,108,488.59	218,945,164.79	71,993,751.64	1,169,572.16	1,384,324
	金額	55,256,286,434	37,243,748,099	17,750,744,652	261,793,683	
	単価	189	170	247	224	
19	数量	297,378,630.07	227,874,691.31	68,307,458.52	1,196,480.24	1,396,493
	金額	56,047,042,746	37,451,250,483	18,326,133,589	269,658,674	
	単価	188	164	268	225	
20	数量	303,247,231.81	235,766,554.97	66,230,123.59	1,250,553.25	1,407,095
	金額	55,950,174,684	38,695,627,529	16,935,394,724	319,152,431	
	単価	185	164	256	255	
21	数量	303,607,417.76	236,040,098.67	66,345,548.89	1,221,770.20	1,419,800
	金額	54,335,236,422	37,948,245,537	16,109,059,640	277,931,245	
	単価	179	161	243	227	
22	数量	290,793,367.63	227,968,812.40	61,686,064.49	1,138,490.74	1,430,804
	金額	58,456,017,344	41,710,940,674	16,473,624,280	271,452,390	
	単価	201	183	267	238	
23	数量	296,280,649.63	232,156,014.91	63,217,201.79	907,432.93	1,446,515
	金額	57,108,765,193	39,941,464,869	16,943,119,180	224,181,144	
	単価	193	172	268	247	
24	数量	314,799,661.42	245,752,136.97	68,192,371.42	855,153.03	1,459,870
	金額	60,296,230,569	41,617,569,147	18,484,552,066	194,109,356	
	単価	192	169	271	227	
25	数量	331,154,415.95	261,201,777.59	69,168,778.52	783,859.84	1,474,326
	金額	62,692,981,664	43,566,071,666	18,929,513,515	197,396,483	
	単価	189	167	274	252	
26	数量	325,959,488.25	255,924,897.49	69,390,386.08	644,204.68	1,486,314
	金額	62,960,907,149	42,805,749,609	19,975,994,435	179,163,105	
	単価	193	167	288	278	
27	数量	325,382,538.21	258,034,348.93	66,724,294.14	623,895.14	1,500,955
	金額	68,774,645,677	47,253,038,037	21,347,041,479	174,566,161	
	単価	211	183	320	280	

※35年は3月～12月の取扱高である。人口は12月末日現在の住民基本台帳登録人口および外国人登録人口である。

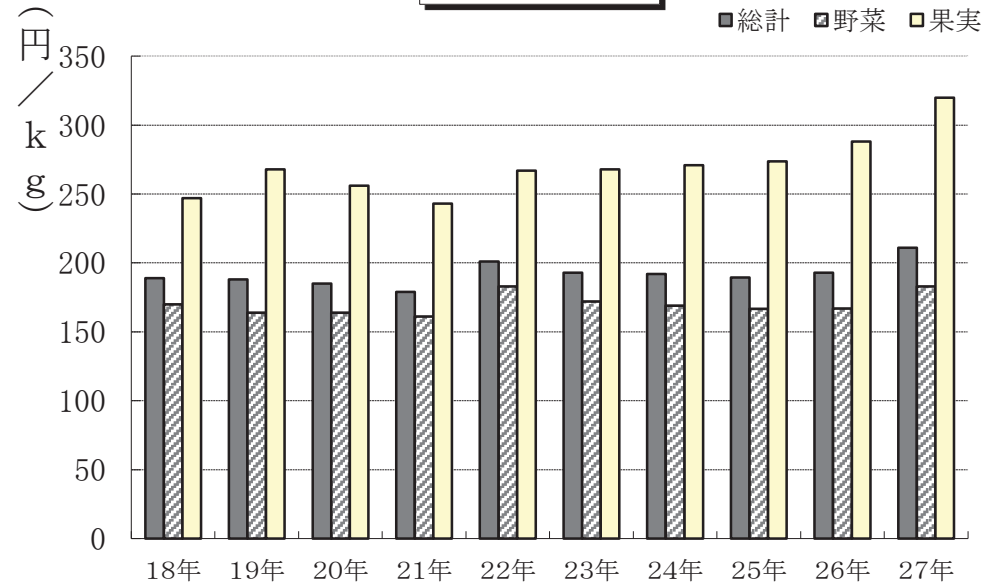
年次別取扱数量



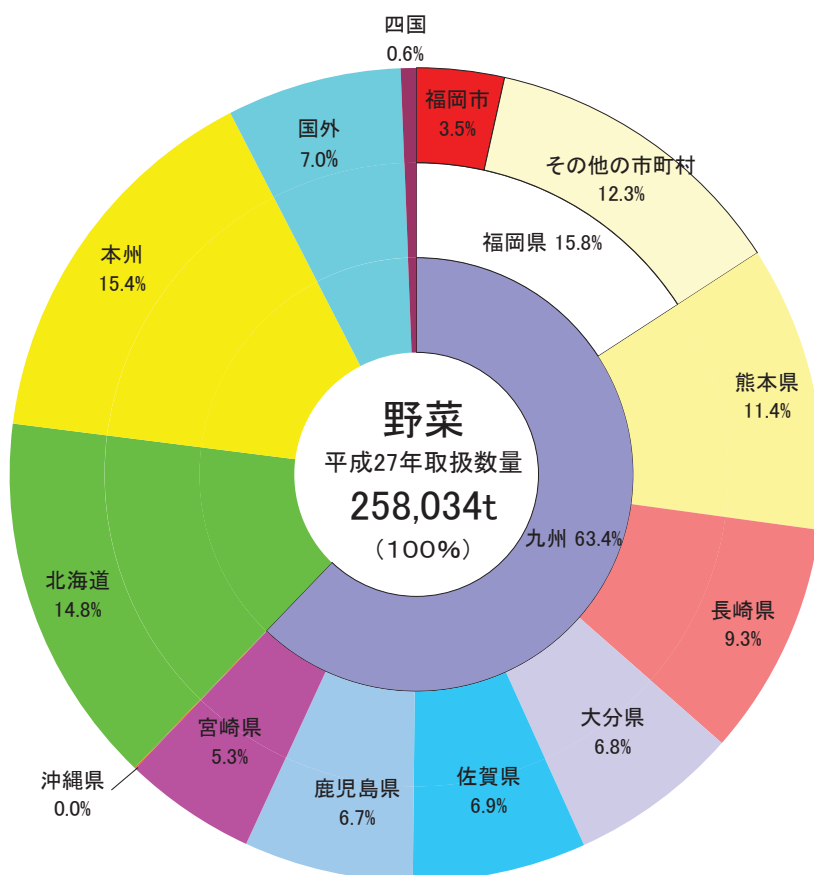
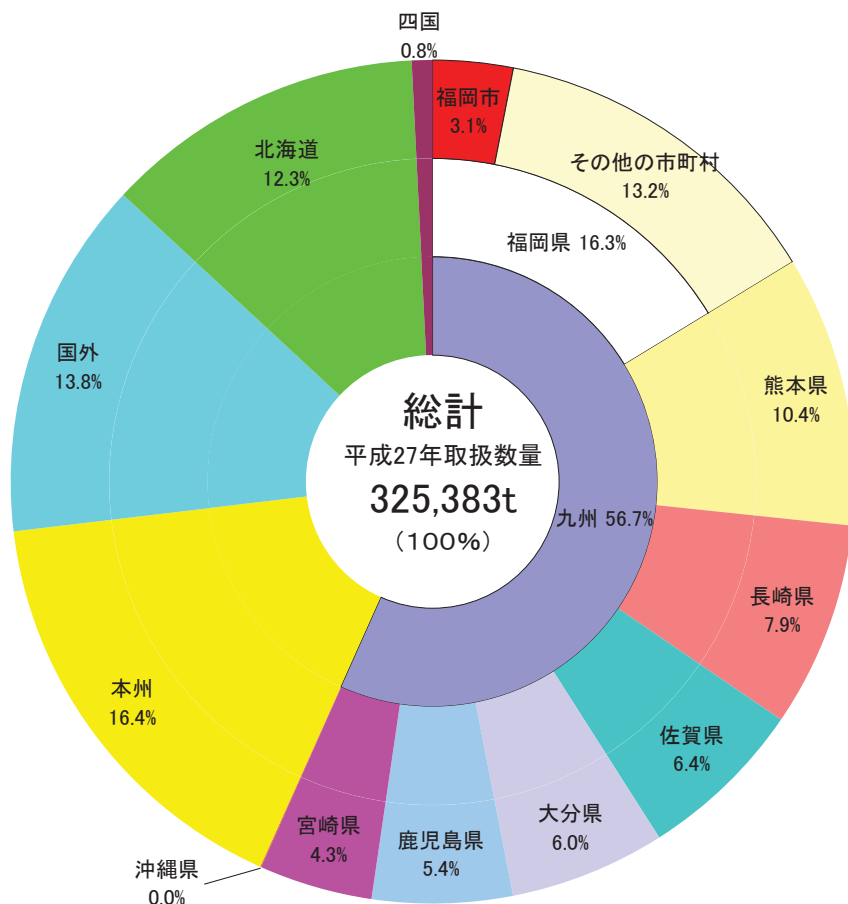
年次別取扱金額

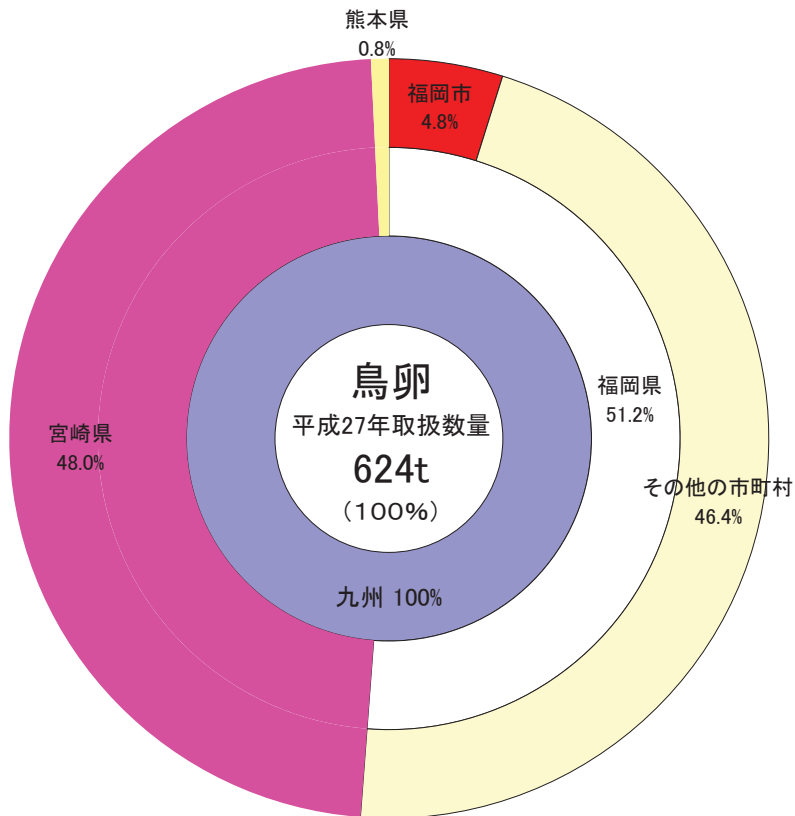
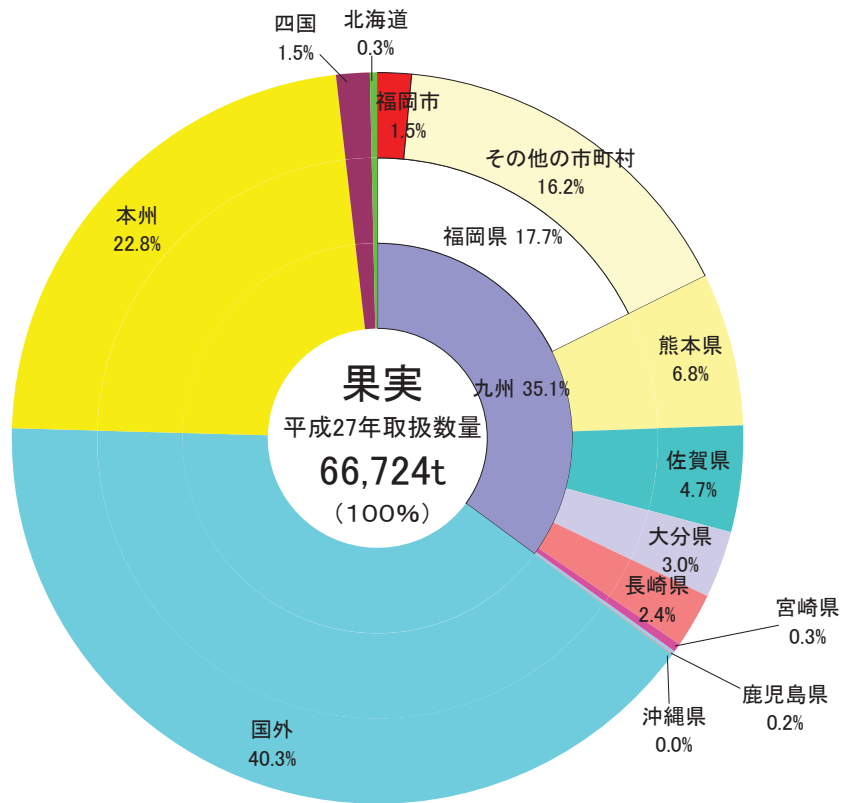


年次別平均単価



地域別入荷状況





取 扱 概 況

1. 取扱実績（平成27年1月～12月）

項 目	数 量 (t)		金 額 (千円)		単 価 (円/Kg)	
		前年比%		前年比%		前年比%
総 計	325,383	100	68,774,646	109	211	109
野 菜	258,034	101	47,253,038	110	183	110
果 実	66,724	96	21,347,041	107	320	111
鳥 卵	624	97	174,566	97	280	101

2. 取扱概況

- 平成27年は、7月中ごろまでの日照時間が平年を下回るなどの天候不順の影響、また阿蘇山噴火による影響もあり、8月までは入荷量が前年に対し減少傾向だったが、9月以降は持ち直し、12月末までの累計では入荷量は前年並み、金額及び単価は若干上回る状況となった。青果物市場全体の取扱高は前年並みの325,383トン、取扱金額は前年比109%の68,774,646千円、単価は前年比109%の211円となった。
- 野菜の入荷数量は前年比101%の258,034トン、取扱金額は前年比110%の47,253,038千円、単価は前年比110%の183円となった。
- 果実の入荷数量は前年比96%の66,724トン、取扱金額は前年比107%の21,347,041千円、単価は前年比111%の320円となった。
- 鳥卵の入荷数量は前年比97%の624トン、取扱金額は前年比97%の174,566千円、単価は前年比101%の280円となった。

【野菜】

野菜において、入荷数量が前年を上回った主な品目は、キャベツ・カリフラワー・パプリカ・長芋・なめこ・マッシュルーム・貝われ・ゆずであり、逆に前年を下回った主な品目は、たけのこ・ゆで筍・分葱・とうもろこし・きぬさや・実えんどう・山の芋・小梅であった。

一方、取扱金額において、前年を上回った主な品目は、キャベツ・サニーレタス・馬鈴薯・メークイン・らっきょう・にんにく・大葉であり、前年を下回った主な品目は、ゆで筍・里芋・山の芋・カボスであった。

【果実】

果実において、入荷数量が前年を上回った主な品目は、りんご・レモン・キウイであり、逆に前年を下回った主な品目は、巨峰・梨・メロンであった。

一方、取扱金額において、前年を上回った主な品目は、温州みかん・りんご・西瓜・桃であり、前年を下回った主な品目は、巨峰・栗であった。

【鳥卵】

入荷数量、取扱金額ともに前年を下回った。

市場別・部類別・月別取扱高表

上段：数量・・・t
 中段：金額・・・千円
 下段：単価・・・円/Kg

市場別	部類別	総計	月																	
			1	2	3	4	5	6	7	8	9	10	11	12						
西	部	総計	325383	24832	24997	25921	25165	26270	68774646	5066863	4957657	5641763	5706624	5772662	211	204	198	218	227	220
		野菜	258034	20340	20470	20923	20563	21131	472553038	3437255	3268290	3787314	4170080	4137923	183	169	160	181	203	196
		果実	66724	4440	4476	4943	4548	5086	21347041	1616537	1676124	1839671	1521543	1619785	320	364	374	372	335	318
		鳥卵	174566	13070	13243	14777	15000	14954	292109	21950	22029	23041	22590	23745	624	52	50	55	54	53
		計	280	250	263	269	276	284	61952489	4534546	4420571	5054157	5105580	5198650	212	207	201	219	226	219
東	部	野菜	233449	18174	18186	18712	18593	19223	42616341	3088064	2919520	3402028	3741001	3713662	183	170	161	182	201	193
		果実	58188	3737	3806	4288	3957	4482	19203943	1436734	1491173	1641035	1353237	1473592	330	384	392	383	342	329
		鳥卵	472	39	37	41	41	40	132205	9748	9879	11094	11342	11396	280	252	266	271	278	285
		計	22473	1961	2007	1902	1720	1640	4628688	350420	359661	393256	402114	380816	206	179	179	207	234	232
		野菜	16264	1444	1534	1413	1284	1192	3097598	227242	235825	259086	283085	270122	190	157	154	183	220	227
西	部	果実	6132	511	466	482	429	441	1509252	121556	122186	132320	117115	108740	246	238	262	275	273	246
		鳥卵	21838	1622	1650	1851	1914	1954	76	7	6	7	7	7	287	246	259	269	275	283
		計	2193469	181896	177425	194349	198929	193196	203	198	185	199	223	218	10801	921	961	978	855	885
		野菜	8321	721	751	798	686	716	1539099	121949	112945	126200	145994	154139	185	169	150	158	213	215
		果実	2404	192	203	173	162	163	633846	58247	62765	66317	51191	37452	264	303	309	383	315	230
東	部	鳥卵	76	7	7	7	7	6	20523	1700	1714	1832	1744	1604	7	7	7	7	7	6
		計	271	245	252	260	262	275	2193469	181896	177425	194349	198929	193196	203	198	185	199	223	218
		野菜	8321	721	751	798	686	716	1539099	121949	112945	126200	145994	154139	185	169	150	158	213	215
		果実	2404	192	203	173	162	163	633846	58247	62765	66317	51191	37452	264	303	309	383	315	230
		鳥卵	76	7	7	7	7	6	20523	1700	1714	1832	1744	1604	7	7	7	7	7	6

主要品目の取扱数量の推移

(単位:トン、円)

品目	35年		40年		45年		50年		55年		60年		7年		12年		17年		22年		23年		25年		26年		27年			
	数量	単価	数量	単価	数量	単価	数量	単価	数量	単価	数量	単価	数量	単価	数量	単価	数量	単価	数量	単価	数量	単価	数量	単価	数量	単価	数量	単価		
野菜総計	59,843	19	71,436	32	79,116	66	111,290	114	128,740	172	156,726	160	179,825	204	184,873	199	200,430	167	206,576	165	227,969	183	232,156	172	261,202	167	255,925	167	258,034	183
だいこん	5,350	7	5,975	12	6,875	24	8,462	49	10,567	80	15,216	58	16,661	72	18,212	68	18,269	57	17,898	55	17,664	66	17,651	63	18,347	65	17,545	59	18,130	66
にんじん	1,980	19	2,453	30	3,232	48	4,525	108	6,322	119	8,001	89	9,254	162	9,565	152	9,602	110	9,907	117	11,688	128	12,298	119	12,597	121	12,127	104	11,323	120
はくさい	5,909	8	8,792	12	8,911	28	11,978	35	11,737	84	13,489	57	14,514	77	17,097	81	23,253	60	23,199	55	35,478	57	36,456	57	40,731	59	42,448	56	41,783	68
レタス			418	45	1,415	73	3,286	122	4,555	174	4,964	197	9,839	193	10,276	166	11,044	154	12,474	120	11,286	144	12,196	122	12,785	146	13,247	135	13,131	167
キャベツ(注1)	5,402	14	8,140	18	10,203	46	15,004	44	17,626	120	20,878	78	23,564	91	24,796	84	25,456	65	26,823	79	30,755	92	29,864	79	32,148	90	32,104	82	36,021	95
なす	2,257	22	1,965	41	2,174	78	3,835	144	5,158	229	3,522	243	4,261	271	3,952	265	4,255	214	4,627	218	4,421	296	4,736	283	4,943	270	4,635	290	4,239	331
トマト(注2)	2,899	29	2,843	52	3,437	89	4,827	167	5,568	205	6,604	235	7,101	286	8,377	327	9,972	272	9,712	303	8,163	367	7,207	308	10,533	366	10,916	329	10,521	375
きゅうり	4,357	26	4,077	51	4,737	89	6,786	141	7,073	216	8,290	220	8,928	283	8,876	243	8,851	235	7,747	211	7,763	267	7,628	266	8,654	251	8,064	257	7,574	293
ピーマン(注3)	294	32	470	97	1,318	119	2,383	168	2,316	301	2,315	307	2,213	361	2,151	298	2,368	291	2,477	351	2,156	450	2,589	399	2,824	430	2,887	397	2,773	484
さといも	1,342	27	1,450	59	1,919	71	2,095	156	3,670	83	3,239	172	2,659	298	2,555	219	1,872	159	1,944	156	1,366	187	1,254	218	1,181	194	904	283	809	279
たまねぎ	3,946	17	6,815	34	7,695	57	10,407	57	13,334	95	16,096	56	17,647	100	17,246	112	20,553	74	23,852	89	26,982	110	27,938	91	36,504	88	33,620	106	36,630	103
ばれいしょ(注4)	4,954	17	5,700	25	5,788	61	8,281	76	10,957	123	13,102	90	13,278	119	12,726	139	13,178	124	13,900	128	12,792	169	13,081	158	13,970	117	13,935	119	13,521	165

(注1)キャベツにはグリーンボール・レッドキャベツを含む。(注2)トマトにはニマトを含む。(注3)ピーマンにはパプリカを含む。(注4)ばれいしょにはメークインを含む。

果実総計	24,354	43	36,649	67	45,434	99	60,678	166	72,471	215	80,346	264	89,120	274	91,323	255	83,591	237	76,069	237	61,686	267	63,217	268	69,169	274	69,390	288	66,724	320
温州みかん(注5)	4,353	50	8,735	70	11,984	91	19,043	89	17,468	110	12,618	169	11,128	212	10,472	205	9,617	161	9,354	168	7,436	205	7,490	210	7,561	199	7,672	185	7,058	219
八朔	69	65	418	78	807	114	1,767	126	2,434	116	1,805	188	1,133	130	1,167	208	722	103	627	146	395	101	257	187	272	129	332	119	310	138
ふじ							596	299	1,567	348	2,856	362	3,811	288	3,838	300	3,293	274	2,915	274	3,280	256	3,665	261	3,889	257	3,586	306	4,068	309
デラウェア	108	55	114	154	203	279	583	580	580	711	691	606	607	783	543	907	347	873	307	785	271	934	227	1,003	248	963	236	986	197	1,105
巨峰					155	339	516	583	555	663	621	738	831	862	1,075	777	919	744	1,048	661	674	833	587	834	663	818	723	797	585	910
二十世紀	1,411	48	2,209	64	2,705	107	3,193	207	2,869	194	1,983	258	1,283	299	552	316	404	267	326	230	173	370	219	269	146	303	162	307	146	340
富有柿	1,173	40	1,477	66	1,155	95	1,219	167	1,072	257	1,046	233	948	214	1,498	291	1,905	173	1,535	133	1,429	305	1,238	285	1,560	231	1,749	233	1,647	200
西瓜	6,249	14	5,494	24	7,708	31	9,162	73	5,975	100	6,569	120	7,672	155	8,045	148	7,511	120	5,616	121	4,752	146	4,665	135	5,093	135	5,488	122	5,138	151
温室メロン	48	218	98	340	261	585	398	947	678	1,168	1,108	960	2,079	754	1,870	726	1,581	625	1,098	592	645	634	623	625	586	652	532	705	465	794
桃	525	62	723	93	1,294	123	1,628	230	1,662	280	1,753	332	1,398	438	1,335	528	1,401	435	1,238	390	948	525	1,079	425	1,135	497	1,155	495	1,121	572
いちご	254	150	757	192	1,135	251	1,407	604	3,163	707	2,862	807	3,355	991	2,964	1,055	3,542	1,062	3,156	1,128	2,826	1,041	2,732	1,026	2,793	1,138	2,895	1,156	2,767	1,249
バナナ(注6)	262	206	1,563	163	4,641	113	4,647	121	12,826	124	17,714	160	18,936	124	21,325	80	21,776	85	21,380	89	17,620	103	17,264	109	17,382	129	16,423	149	15,710	162

(注5)温州みかんはハウスミカン・温州計。(注6)バナナには青バナナを含む。