

市場概要

令和4年度版

〈抜粋版〉



福岡市中央卸売市場



目 次

I 中央卸売市場概要

1	福岡市中央卸売市場の位置	1
2	中央卸売市場の歴史	2
3	中央卸売市場の主なあゆみ	3
4	中央卸売市場のしくみ	10
5	市場内業者	12
6	代金決済の流れ	13
7	開場の状況	14
8	使用料	15

II 市場施設

1	施設別面積	17
2	施設配置図	18

III 統計資料

1	品目別取扱高	21
2	年次別数量・金額の推移	29

I 中央卸売市場概要

1 福岡市中央卸売市場の位置



地理院地図（電子国土 web）を加工して作成

○ 市場課

福岡市中央区長浜三丁目1番3号 / 電話 711-6402 / FAX 711-6418

○ 鮮魚市場

福岡市中央区長浜三丁目1番3号 / 電話 711-6412 / FAX 711-6099

○ 青果市場

福岡市東区みなと香椎三丁目1番1号 / 電話 683-5323 / FAX 683-5328

○ 食肉市場

福岡市東区東浜二丁目85番地14

※食肉市場に関する問い合わせは

上記市場課まで（電話 711-6404）

○ 市場整備担当

福岡市中央区長浜三丁目1番3号 / 電話 711-6406 / FAX 711-6099

2 中央卸売市場の歴史

福岡市における魚市場の歴史は、遠く江戸時代までさかのぼります。藩主黒田公が古くからあった魚問屋に、「投受け」という筑前(いまの福岡県北部)一帯での魚市場の営業許可を与えたのが始まりとされ、明治25年にはこれらの魚問屋が集まり、我が国で初めて株式会社組織による魚市場がいまの対馬小路付近に誕生しました。

一方、青果市場は、江戸時代末期、今の川端から中洲にかけては一面の田畑で、ここでとれた野菜は、近郊の野市でさばかれていたのですが、明治35年ごろ西門橋(いまの呉服町付近)に問屋が集まり、市場ができたのが始まりとされています。さらに大正8年には問屋がまとまり、千代町に青果市場を建設し営業を始めています。

このように自然発生的にできた魚市場と青果市場は、初めは藩の保護などで栄え、しだいに都市の発展につれ大きくなりました。

その後、生鮮食料品の供給を円滑にするため近代市場建設の動きがあり、大正12年に中央卸売市場法が制定され、昭和2年京都に我が国で最初の中央卸売市場が開設されたのを皮切りに、高知、横浜、大阪、神戸、東京の順につぎつぎと設置されました。

福岡市における中央卸売市場建設の動きは昭和9年ごろからありました。当時、市内には数社、民営の青果会社がありましたが、激しい荷引競争などで倒産する会社もでて、野菜の円滑な供給ができなくなりました。

そこで昭和13年に市営の青果市場が業務を開始し、いよいよ中央卸売市場への移行も間近と思われましたが、戦時体勢の強化、統制へと移っていったため、市立青果市場は解消となりました。

また、魚市場においても、青果市場の動きと同じく市営移管が計画されましたが、交渉不成立となり市営の実現をみませんでした。その後、統制下におかれるなど魚類流通機構は大きな変化がみられましたが、戦後、再編成により3魚市場が新たに荷受機関として設立されました。

終戦後の昭和25年、福岡市において戦災復興のつち音とともに大都市計画が進められ、その一つとして市民生活の安定と向上をはかるため、中央卸売市場設置計画が具体的に推進されました。

昭和28年10月には市議会において設置が正式に決まり、ここに市民待望の中央卸売市場の建設が始まり、昭和30年6月に鮮魚市場が業務を開始しました。さらに昭和34年9月に食肉市場、昭和35年3月には青果市場が開場し、ここに念願であった3部門の中央卸売市場が整備されました。

また、発展を続ける福岡市・都市圏を中心に、生鮮食料品の供給拠点として重要な役割を果たしていくため、昭和49年6月に西部市場(青果部)、昭和57年7月に東部市場(青果部)を開設しました。

鮮魚市場においては、老朽化・狭隘化した市場基幹施設の抜本的な整備拡充と市民に開かれた新しい市場づくりを推進するため、平成5年度より再整備事業に着手し、平成19年3月に完了しました。また、卸売場棟の排ガスや粉塵、鳥の侵入等の衛生面の課題を解消するため、平成27年8月より高度衛生管理整備事業に着手し、令和3年11月の完了後、卸売場の品質・衛生管理実施マニュアルに基づき、衛生管理体制の確立に取り組んでいます。さらに令和3年度より、老朽化した施設への対応や、魚食普及の取り組みを推進するため、機能更新・向上事業に着手しました。

青果市場においては、施設の老朽化・狭隘化、西部・東部市場の機能低下等を解消し、将来にわたり市民へ青果物を安定供給していくために、平成19年8月にアイランドシティへの移転統合を決定し、約2年間の工期を経て、平成28年2月12日に移転開場しました(西部・東部市場は廃止)。新市場は、卸売場の84.4%を密閉式として整備するなど高度な品質管理に対応しています。

食肉市場においては、平成12年4月に高度の衛生管理システムを備えた食肉市場を移転開場し、食肉市場として日本初のISO9001を認証取得、さらに平成28年10月にはISO22000を認証取得し、高度な品質管理と衛生管理に取り組んでいます。

3 中央卸売市場の主なあゆみ

<共通>

年 月	事 項	
大正 12年 3月	中央卸売市場法公布される	
昭 和	28年 8月	福岡市中央卸売市場開設委員会設置
	28年 10月	福岡市中央卸売市場設置案市議会で可決される
	30年 2月	福岡市中央卸売市場業務条例を制定、農林大臣から開設認可される
	30年 6月	福岡市中央卸売市場開場(卸売業者として福岡県魚市場(株)・福岡中央魚市場(株)が入場、鮮魚部業務開始)
	31年 4月	福岡市中央卸売市場運営審議会発足 福岡市中央卸売市場整備拡張委員会を設置
	38年 7月	生鮮食料品流通改善対策要綱閣議決定(流通機構の合理化を中心とした生鮮食料品流通の総合的改善対策)
	46年 7月	卸売市場法が制定施行される(中央卸売市場法廃止)
平 成	47年 1月	新しく福岡市中央卸売市場業務条例を制定 福岡市中央卸売市場開設運営協議会設置
	61年 2月	福岡市花卉流通検討委員会設置
	11年 7月	卸売市場法の一部改正
	12年 4月	福岡市中央卸売市場業務条例の一部改正 市場取引委員会設置
	16年 6月	卸売市場法の一部改正
	17年 3月	福岡県西方沖地震発生により市場施設に被害
	17年 5月	福岡市中央卸売市場業務条例及び同施行規則の一部改正 福岡市中央卸売市場市場取引委員会、福岡市水産物部市場取引委員会、 福岡市青果部市場取引委員会及び福岡市食肉部市場取引委員会設置
17年 11月	福岡市中央卸売市場開設50周年記念式典	
令 和	2年 6月	卸売市場法の一部改正 福岡市中央卸売市場業務条例及び同施行規則の一部改正
	2年 7月	卸売業者等の施設使用料の見直し(卸売業者市場使用料を廃止し、卸売業者 売場使用料に一本化等)

<水産物部>

年 月	事 項	
昭 和	29年 3月	福岡市中央卸売市場起工(中央区長浜3丁目)
	30年 6月	福岡市中央卸売市場開場(卸売業者として福岡県魚市場(株)・福岡中央魚市場(株)が入場、鮮魚部業務開始)
	35年 3月	博多漁港特定第3種漁港の指定を受ける
	35年 8月	中央突堤埋立工事開始
	37年 10月	中央突堤使用開始
	38年 2月	鮮魚部卸売業者(株)福岡魚市場が福岡県魚市場(株)より分離独立
	40年 10月	鮮魚部卸売業者販売手数料一本化となる
	43年 3月	鮮魚部週休制実施
	48年 6月	鮮魚市場冷蔵庫及び海水浄化施設竣工
	50年 2月	鮮魚市場卸売場の拡張及び屋上駐車場完成
	50年 3月	鮮魚市場冷蔵庫増設完成
	51年 3月	鮮魚市場長浜卸売場完成
	53年 3月	鮮魚市場卸売場拡張工事完成
	54年 3月	鮮魚市場卸売場拡張工事及び低温卸売場完成
	55年 3月	鮮魚市場卸売場拡張工事完成
	56年 3月	鮮魚市場卸売場・倉庫拡張工事完成
	58年 3月	鮮魚市場業務事務所増設完成
	59年 6月	福岡市鮮魚市場流通改善対策委員会設置
	60年 3月	鮮魚市場立体駐車場完成
	61年 2月	鮮魚市場事務所棟増設完成
62年 3月	鮮魚市場冷蔵庫改良工事完成	
63年 3月	鮮魚市場用地拡張	
63年 6月	鮮魚市場将来構想検討委員会設置	
平 成	元年 3月	鮮魚市場海水浄化施設増設及び塵芥集積場完成
	2年 3月	鮮魚市場低温卸売場増築完成
	2年 5月	鮮魚市場再整備推進委員会設置
	3年 3月	鮮魚市場南側事務所増築完成
	3年 4月	第5次中央卸売市場整備計画(平成3年度～12年度)で鮮魚市場再整備の事業採択
	3年 5月	鮮魚市場再整備基本構想の策定
	4年 8月	鮮魚市場再整備委員会設置
	5年 3月	鮮魚市場再整備基本計画策定
6年 3月	鮮魚市場再整備基本設計策定	

年 月	事 項
平 成	7年 3月 鮮魚市場発泡スチロール減容機設置 鮮魚市場会館棟実施設計策定
	7年 7月 鮮魚市場仮設卸売場棟完成
	7年 9月 鮮魚市場再整備1期工事着手(市場会館・東冷蔵庫)
	9年 3月 鮮魚市場東冷蔵庫棟完成
	10年 3月 鮮魚市場会館完成
	12年 2月 鮮魚市場再整備2期工事着手(西卸売場棟)
	14年 3月 鮮魚市場西卸売場棟完成
	15年 4月 鮮魚市場再整備2期後期工事着工(仲卸売場棟)
	16年 12月 鮮魚市場仲卸売場棟完成
	18年 12月 鮮魚市場突堤東卸売場棟完成
	19年 3月 鮮魚市場再整備事業完了
	20年 7月 市民感謝デー開始(毎月第2土曜日開催)
	21年 3月 鮮魚市場突堤西卸売場棟完成
	21年 11月 鮮魚市場、大韓民国の「釜山広域市国際水産物卸売市場」との姉妹市場締結
	22年 8月 鮮魚市場、第1回福岡・釜山姉妹市場交流会議開催
	25年 12月 鮮魚市場西冷蔵庫棟完成
27年 8月 鮮魚市場高度衛生管理整備に係る特定漁港漁場整備事業計画策定	
令 和	元年 11月 鮮魚市場長浜卸売場棟改築及び東卸売場棟改修(増築)工事完成
	3年 11月 高度衛生管理整備事業完了

< 青果部 >

年 月	事 項		
昭	13年 2月	市立青果市場を開設(博多区千代4丁目)	
	19年 10月	生鮮食料品出荷配給機構整備要領の決定に基づき、福岡県青果物統制株式会社が発立 市立青果市場解消	
	31年 3月	青果部建設案市議会で可決	
	32年 1月	青果部起工(中央区長浜3丁目)	
	34年 5月	公正取引委員会で青果部卸売業者の単一化が独占禁止法違反の疑いで問題となる	
	34年 9月	公正取引委員会による卸売業者の単数複数に関する公聴会開催	
	35年 3月	青果部開場(長浜本場及び雑餉隈、姪浜、香椎、千代、高宮の5分場で業務開始、卸売業者は福岡大同青果(株)となる)	
	40年 9月	運営審議会で青果部を移転し、南部に大型市場建設が了承され、位置及び面積決定	
	41年 10月	青果市場の起工(博多区那珂6丁目)	
	43年 4月	東・西市場(青果部)の位置、規格、開設の時期等について運営審議会より市長に答申	
	43年 9月	青果部移転、青果市場の業務を開始(高宮、雑餉隈各市場を廃止)	
	43年 10月	青果市場冷蔵庫完成	
	45年 2月	西部市場の位置は、西区福重地内にと運営審議会により市長に答申	
	46年 3月	青果市場冷蔵庫増築(2階建)完成	
	47年 6月	東部市場の位置は、東区大字下原地内にと開設運営協議会より答申	
	49年 6月	西部市場(青果部、西区大字拾六町)の業務開始(姪浜市場を廃止)	
	50年 9月	青果市場冷蔵庫増設完成	
	和	52年 3月	青果市場卸売場増設及び新管理庁舎完成
		56年 3月	東部市場卸売場・仲卸売場完成
		57年 3月	東部市場事務所・倉庫完成 西部市場仲卸売場・低温倉庫完成
57年 5月		西部市場用地拡張	
57年 6月		西部市場仲卸業務開始	
57年 7月		東部市場(東区大字下原)の業務開始(千代・香椎市場を廃止)	
58年 12月		西部市場と糸島地方卸売市場との統合の時期等について開設運営協議会より市長に答申	
59年 3月		青果市場立体駐車場完成	
60年 3月		西部市場買荷保管積込所完成	
61年 3月		青果市場用地拡張	

年 月	事 項	
昭 和	61年 3月 西部市場関連商品売場完成	
	61年 10月 西部市場用地拡張	
	61年 12月 西部市場卸売場・倉庫・買荷保管積込所増設完成	
	62年 3月 西部市場業者事務所(2棟)増築完成 西部市場専用橋完成	
	62年 6月 西部市場と糸島地方卸売市場が統合	
	63年 3月 西部市場加工施設・倉庫・買荷積込所完成	
平 成	元年 3月 西部市場用地拡張	
	3年 3月 青果市場冷蔵庫改良1期工事完成	
	4年 3月 青果市場冷蔵庫改良2期工事完成	
	5年 3月 青果市場低温卸売場完成 東部市場冷蔵庫完成	
	6年 1月 西部市場低温卸売場完成	
	6年 3月 西部市場冷蔵庫完成 東部市場低温卸売場完成	
	8年 7月 青果市場南側用地取得	
	12年 3月 青果市場福岡青果物流センター完成	
	23年 3月 新青果市場用地一部取得①(東区みなと香椎三丁目 1/3)	
	24年 3月 新青果市場用地一部取得②(東区みなと香椎三丁目 1/3) 新青果市場新築工事基本設計策定	
	25年 3月 新青果市場用地一部取得③(東区みなと香椎三丁目 1/3) 新青果市場新築工事実施設計策定	
	25年 12月 新青果市場新築工事請負契約締結	
	26年 1月 新青果市場新築工事着工	
	27年 10月 新青果市場竣工(東区みなと香椎三丁目)	
	28年 2月 西部市場, 東部市場廃止 青果市場移転開場 南部中継所・西部中継所運営開始	
	28年 6月 ベジフル感謝祭開始(毎月第3土曜日開催)	
	28年 12月 旧東部市場跡地処分(公募)	
	29年 9月 旧西部市場跡地処分(公募)	
	30年 10月 南部中継所廃止	
	30年 12月 旧青果市場跡地処分(公募)	
	31年 3月 港湾空港局用地(市場外)に青果市場通勤用車両駐車場を整備	
	令 和	2年 3月 青果市場第2買荷積込所整備工事完成

<食肉部>

年 月	事 項
昭	28年 8月 と畜場法が制定施行される
	32年 10月 食肉市場起工
	32年 11月 福岡市枝肉市場廃液処理審議委員会設置
	32年 12月 福岡市枝肉市場運営審議委員会設置
	33年 11月 食肉市場の設置認可(東区箱崎7丁目)
	34年 4月 福岡市立と畜場条例を制定
	34年 9月 食肉市場開場(卸売業者として福岡食肉市場(株)が入場、業務開始)
	38年 4月 食肉市場内に食肉衛生検査所新設
	44年 2月 食肉市場廃液処理施設完成
	48年 9月 食肉市場卸売場冷蔵庫増設完成
	50年 3月 食肉市場冷蔵庫増設完成
	50年 6月 と畜場大動物オンライン解体設備完成
	51年 3月 食肉市場電子式せり機械設備完成
和	52年 3月 と畜場小動物解体設備増設完成
	53年 3月 食肉市場業者事務所完成
	54年 9月 食肉市場工業用水設備完成
	56年 3月 と畜場小動物解体設備改良工事完成
	57年 3月 食肉市場小動物自動追込機・冷蔵庫改良工事完成
	60年 3月 食肉市場皮はぎ処理機械設備完成
	62年 3月 食肉市場部分肉加工施設及び衛生検査所増改築完成 食肉市場電子せり機械完成
平	元年 3月 と畜場大動物オンライン解体設備完成
	2年 3月 食肉市場冷蔵庫改良1期工事完成
	5年 7月 新食肉市場構想検討委員会設置
	6年 3月 新食肉市場整備基本構想策定
	6年 10月 新食肉市場整備事業化検討委員会設置
	8年 2月 食肉市場小動物大腸切開機設置
	8年 3月 食肉市場部分肉加工処理施設改良工事完成
成	第6次中央卸売市場整備計画(平成8年度～17年度)で食肉市場移転新設の 事業採択
	10年 2月 新食肉市場建設工事請負契約及び用地売買契約締結
	10年 9月 新食肉市場(仮称:臨海市場)建設工事着工
	12年 3月 食肉市場の廃止
	12年 4月 臨海市場開場(東区東浜2丁目)
	14年 3月 臨海市場BSE対策(特定危険部位等専用保管冷蔵庫完成)

年	月	事 項
平成	14年 3月	臨海市場BSE対策(脊髄吸引装置の導入)
	15年 2月	臨海市場BSE対策(牛頭蓋破碎装置の導入)
	17年 4月	臨海市場特別会計を中央卸売市場特別会計に統合
	18年 8月	臨海市場南側用地取得
	18年 12月	臨海市場BSE対策(不動体化装置の導入)
	19年 5月	臨海市場から食肉市場へ名称変更
	21年 6月	食肉市場機能高度化事業の一環として、保管調整施設(福岡食肉流通センター)が供用開始

4 中央卸売市場のしくみ

(1) 目的

中央卸売市場は、卸売市場法に基づいて開設されたもので、衛生的、能率的な設備の下で公正な取引により水産物、野菜、果実、食肉等生鮮食料品の卸売をする市場です。

市場の目的は、生鮮食料品の生産及び流通の円滑化をはかり適正な価格をつくることによつて、市民の食生活の安定をはかることにあります。

(2) 市場関係者の役割

○開設者（福岡市）

卸売市場法、業務条例及び施行規則等に基づいて、施設を維持管理し、取引が適正に行われるよう業務の指導監督を行います。

○卸売業者

市長の認定を受け、卸売市場において売買取引を行う物品の集荷を行い、仲卸業者や売買参加者にその物品を販売します。

集荷の方法として、生産者や出荷者から販売を委託されるものや、需要に見合う供給量を確保するために買付集荷するものがあり、販売については、せり売や入札の方法あるいは相対売の方法があります。

○仲卸業者

市長の認定を受け、卸売業者との売買取引に参加して買い受けた物品を市場内の店舗で売買参加者や買出人に販売する者です。又、消費地の市場に発送したり、大量、多種類の物品を評価、分荷、調整したりする重要な機能をもっています。

○売買参加者

小売業者、加工業者等のうち、市長の承認を受けて、卸売業者との取引に参加する者です。

○買出人

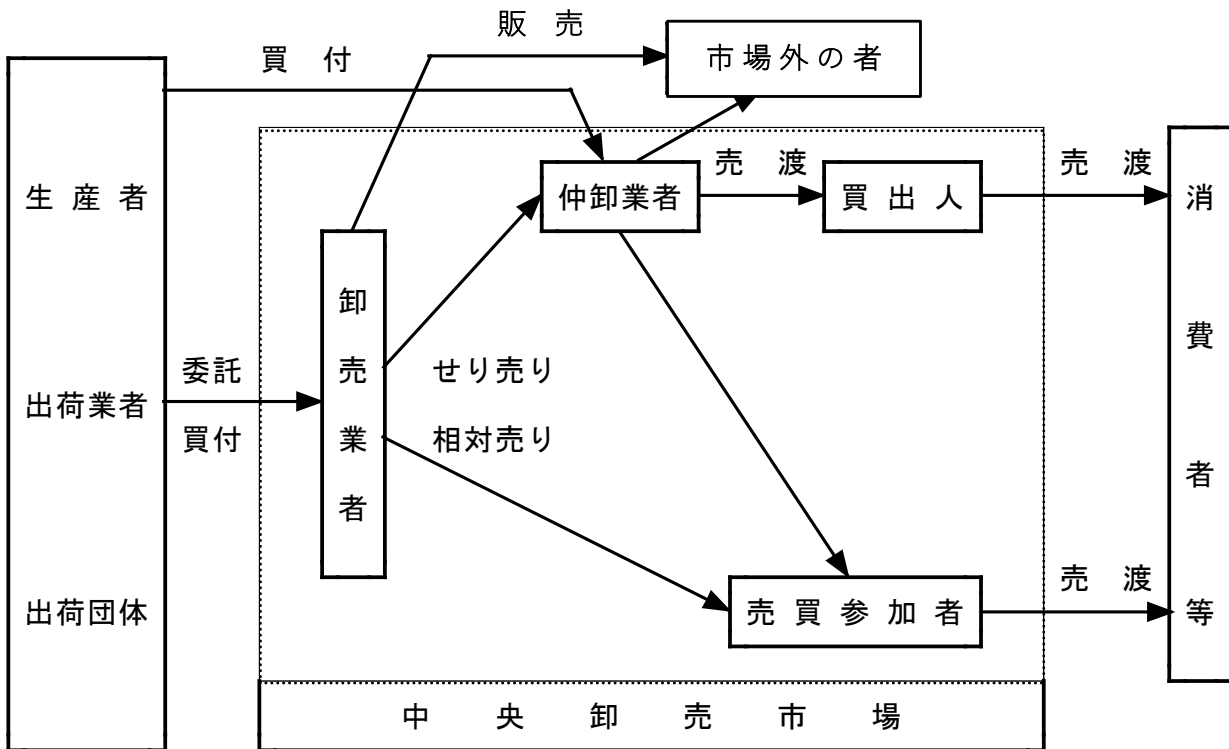
市場内で仲卸業者から販売を受ける者です。

○関連事業者

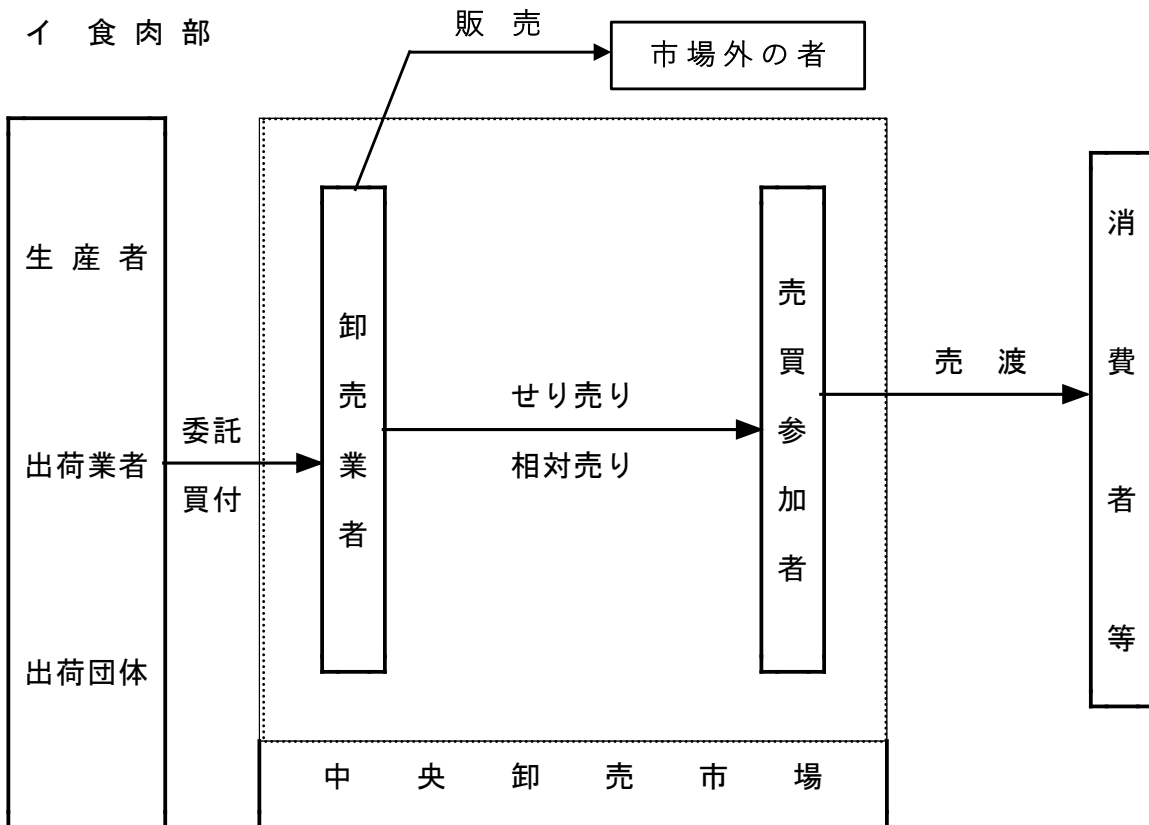
市場を利用する人の便益をはかるため、市長の許可を受けて、市場内の店舗その他の施設を使用し、業務を営んでいる者で、代金の精算機関、冷蔵庫業、通運運送業及び物品販売店、食堂等があります。

(3) 流通経路

ア 水産物部・青果部



イ 食肉部



5 市場内業者

(令和4年6月1日現在)

(1)業者数

市場別	卸売業者	仲卸業者	売買参加者	関連事業者
鮮魚市場	2	41	144	47
青果市場	1	35	450	33
食肉市場	1	0	129	1

(2)卸売業者

市場別	卸売業者名	代表者名	資本金(千円)	電話
鮮魚市場	(株)福岡魚市場	川端 淳	100,000	711-6002
	福岡中央魚市場(株)	鐘ヶ江 昌平	80,000	711-6128
青果市場	福岡大同青果(株)	丸小野 光正	200,000	235-8950
食肉市場	福岡食肉市場(株)	吉田 満	80,000	641-6131

(3)買受人組合等

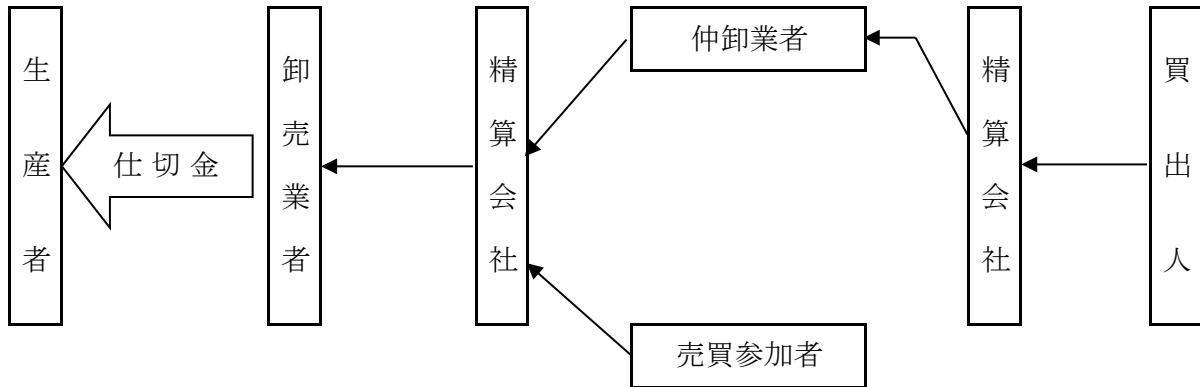
區別	組合名	代表者名	組合員数	電話	
鮮魚	仲卸関係	福岡市鮮魚仲卸協同組合	西尾 健一	32	711-6685
		福岡魚類出荷仲卸組合	豊増 重利	9	711-6188
	加工小売関係	福岡水産物商業協同組合	稲益 重樹	196	711-6682
		福岡魚類商組合	蓑原 博	41	711-6541
		福岡蒲鉾協同組合	熊川 謙一	15	080-1713-5509
	福岡市鮮魚商協議会	井上 辰馬	12	711-6336	
運送関係	福岡市中央卸売市場運送組合	穴見 圭一	15	080-9249-1160	
青果	仲卸関係	福岡市青果卸売商業協同組合	濱崎 勉	34	662-7064
	仲卸・小売関係	福岡市青果流通組合	高丘 良	4	410-6454
		福岡市青果商業協同組合	木下 康一	455	410-1624
食肉	小売関係	福岡食肉買参事業協同組合	宮崎 成治	105	641-2304

(4)関連事業者

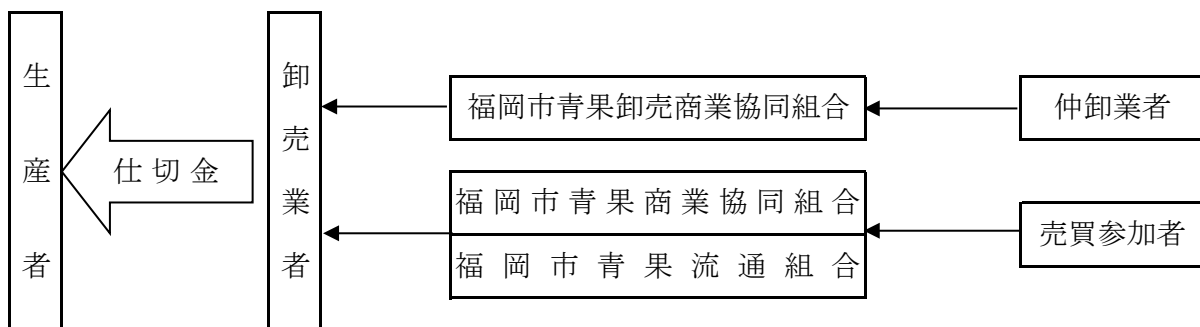
区分	種類	鮮魚	青果	食肉
第1種	精算代払機関	1		
	冷蔵庫業	1	1	
	場内運搬業	1	1	
	市場の取扱品目の加工, 保管調整等事業			1
	その他	11		
第2種	飲食店営業	11	5	
	卸・販売業		20	
	金融業	2	1	
	車両修理業		2	
	理容業	1		
	日用雑貨取扱業	9		
	その他	10	3	

6 代金決済の流れ

(1)水産物部



(2)青果部



(3)食肉部



7 開場の状況

(1) 開場の期日

次に掲げる休日を除き、毎日開場することとしているが、必要に応じて臨時的に休開場することがある。

ア 青果市場の休場日

- ・日曜日及び水曜日(但し、1月5日及び12月26日から12月31日までの日曜日及び水曜日は除く。)
- ・1月2日から4日まで
- ・国民の祝日に関する法律に規定する休日

イ 鮮魚市場の休場日

- ・日曜日(但し、1月5日及び12月26日から12月31日までの日曜日は除く。)
- ・1月2日から4日まで
- ・国民の祝日に関する法律に規定する休日

ウ 食肉市場の休場日

- ・日曜日及び土曜日(但し、1月5日の日曜日及び土曜日は除く。)
- ・1月2日から1月4日まで
- ・12月29日から12月31日まで
- ・国民の祝日に関する法律に規定する休日

(2) 開場時間

- ・午前0時から午後12時まで(24時間)

(3) 販売時間

(令和4年6月1日現在)

市場	販売開始時刻	販売終了時刻
鮮魚市場	午前0時	午後3時
青果市場	午前6時	午後3時
食肉市場	午前8時	午後5時

(4) せりが行われる時間

(令和4年6月1日現在)

市場	せり開始時刻	せり終了時刻
鮮魚市場	午前3時	午後3時
青果市場	午前7時	正午
食肉市場	午前8時	午後5時

8 使用料

種別	単位	条例			
		水産物部	青果部	食肉部	
		鮮魚市場	青果市場	食肉市場	
用地使用料	1月1㎡につき	92円	92円	92円	
空地使用料	1日1㎡につき	3円	3円	3円	
卸売業者売場使用料	1月1㎡につき	—	1,260円	—	
卸売業者売場使用料 (西卸売場棟を除く)	1月1㎡につき	465円	—	—	
市場施設使用料	1月施設一式につき	—	—	13,321,000円	
生産施設使用料	〃	—	—	13,047,000円	
仲卸業者売場使用料	1月1㎡につき	—	810円	—	
事務室使用料 (鮮魚市場会館及び仲卸売場棟の事務室を除く)	〃	2,030円	780円	—	
管理棟事務室使用料	〃	—	—	2,350円	
関連事業所使用料 (鮮魚市場会館及び仲卸売場棟の関連事業所並びにコンビニエンスストアを除く)	〃	1,330円	840円	—	
コンビニエンスストア使用料		—	面積割使用料(1月1㎡につき840円を乗じて得た額をいう。以下同じ。)に売上割使用料(売上金額(消費税及び地方消費税額を除く。)の100分の3に100分の110を乗じて得た額のうち面積割使用料の額に100分の110を乗じて得た額を超える額をいう。)を加えて得た額	—	
倉庫使用料 (鮮魚市場会館を除く)	1月1㎡につき	630円	630円	—	
一般倉庫使用料	1日1㎡につき	—	—	960円	
買荷積込所使用料	1月1㎡につき	—	470円	—	
鮮魚市場西冷蔵庫使用料	1月施設一式につき	4,000,000円	—	—	
鮮魚市場東冷蔵庫使用料	〃	7,590,000円	—	—	
鮮魚市場活魚売場使用料	〃	318,000円	—	—	
海水浄化施設使用料	1トンにつき	47円	—	—	
駐車場使用料	1月1台につき	12,000円	11,150円	4,250円	
	1月1㎡につき	—	470円	—	
	1時間1台につき	—	100円	—	
共同充電所使用料	1月1㎡につき	460円	560円	—	
洗車場使用料	1月1㎡につき	220円	—	—	
会議室使用料	1室1時間につき	—	大会議室 400円 小会議室 200円	—	
多目的室使用料	1室1時間につき	—	900円	—	
料理講習室使用料 (鮮魚市場会館を除く)	1室1時間につき	—	600円	—	
鮮魚市場会館使用料	事務室使用料	1月1㎡につき	2,300円	—	
	関連事業所使用料	〃	2,300円	—	
	会議室使用料	大会議室	1室1時間につき	2,100円	—
		小会議室	〃	800円	—
	料理講習室使用料	〃	800円	—	
倉庫使用料	1月1㎡につき	1,000円	—		
西卸売場棟使用料	卸売業者売場使用料	1月1㎡につき	465円	—	
	低温売場使用料	1月施設一式につき	365,000円	—	
	配送センター使用料	1月1㎡につき	500円	—	
	1階現場事務所使用料	〃	1,200円	—	
	中2階現場事務所使用料	〃	1,500円	—	
仲卸売場棟使用料	仲卸業者売場使用料	1月1㎡につき	1,410円	—	
	事務室使用料	〃	1,500円	—	
	関連事業所使用料	〃	1,560円	—	
	加工処理施設使用料	〃	500円	—	

※ コンビニエンスストア使用料の項に規定する売上割使用料以外の使用料については、当該額に100分の110を乗じて得た額

種別	単位	施行規則			
		水産物部	青果部	食肉部	
		鮮魚市場	青果市場	食肉市場	
用地使用料	1月1㎡につき	92円	92円	92円	
空地使用料	1日1㎡につき	3円	3円	3円	
卸売業者売場使用料	1月1㎡につき	—	1,183円	—	
卸売業者売場使用料 (西卸売場棟及び仮設卸売場棟を除く)	1月1㎡につき	465円	—	—	
卸売業者売場使用料 (仮設卸売場棟)	1月1㎡につき	170円	—	—	
市場施設使用料	1月施設一式につき	—	—	13,321,000円	
生産施設使用料	〃	—	—	0円	
仲卸業者売場使用料	1月1㎡につき	—	店舗 積込所	730円 222円	
事務室使用料 (鮮魚市場会館及び仲卸売場棟の事務室を除く)	〃	A 980円 D 1,350円 B 740円 C 730円	A B C	753円 730円 527円	
管理棟事務室使用料	〃	—	—	2,300円	
関連事業所使用料 (鮮魚市場会館及び仲卸売場棟の関連事業所並びにコンビニエンスストアを除く)	〃	740円	店舗 積込所	679円 222円	
コンビニエンスストア使用料		—		面積割使用料(1月1㎡につき679円を乗じて得た額をいう。以下同じ。)に売上割使用料(売上金額(消費税及び地方消費税額を除く。)の100分の3に100分の110を乗じて得た額のうち面積割使用料の額に100分の110を乗じて得た額を超える額をいう。)を加えて得た額。	
倉庫使用料 (鮮魚市場会館を除く)	1月1㎡につき	一般 180円 魚かん 450円	473円	—	
一般倉庫使用料	1日1㎡につき	—	—	900円	
買荷積込所使用料	1月1㎡につき	—	222円	—	
鮮魚市場西冷蔵庫使用料	1月施設一式につき	1,928,000円	—	—	
鮮魚市場東冷蔵庫使用料	〃	5,397,000円	—	—	
鮮魚市場活魚売場使用料	〃	A 318,000円 B 141,300円	—	—	
海水浄化施設使用料	1トンにつき	47円	—	—	
駐車場使用料	1月1台につき	A 10,000円 B 12,000円 C 8,500円	A 7,030円 B 4,416円	3,000円	
	1月1㎡につき	—	A 249円 B 110円	—	
	1時間1台につき	—	91円	—	
共同充電所使用料	1月1㎡につき	460円	252円	—	
洗車場使用料	1月1㎡につき	220円	—	—	
会議室使用料	1室1時間につき	—	大会議室 小会議室	400円 200円	
多目的室使用料	〃	—	900円	—	
料理講習室使用料 (鮮魚市場会館を除く)	〃	—	600円	—	
鮮魚市場会館使用料	事務室使用料	1月1㎡につき	2,300円	—	
	関連事業所使用料	〃	2,300円	—	
	会議室使用料	大会議室	1室1時間につき	2,100円	—
		小会議室	〃	800円	—
	料理講習室使用料	〃	800円	—	
	倉庫使用料	1月1㎡につき	1,000円	—	
西卸売場棟使用料	卸売業者売場使用料	1月1㎡につき	465円	—	
	低温売場使用料	1月施設一式につき	364,900円	—	
	配送センター使用料	1月1㎡につき	500円	—	
	1階現場事務所使用料	〃	1,200円	—	
	中2階現場事務所使用料	〃	1,500円	—	
	仲卸業者売場使用料	1月1㎡につき	1,410円	—	
仲卸売場棟使用料	事務室使用料	〃	1,500円	—	
	関連事業所使用料	〃	1,560円	—	
	加工処理施設使用料	〃	500円	—	

※ コンビニエンスストア使用料の項に規定する売上割使用料以外の使用料については、当該額に100分の110を乗じて得た額

II 市場施設

1 施設別面積

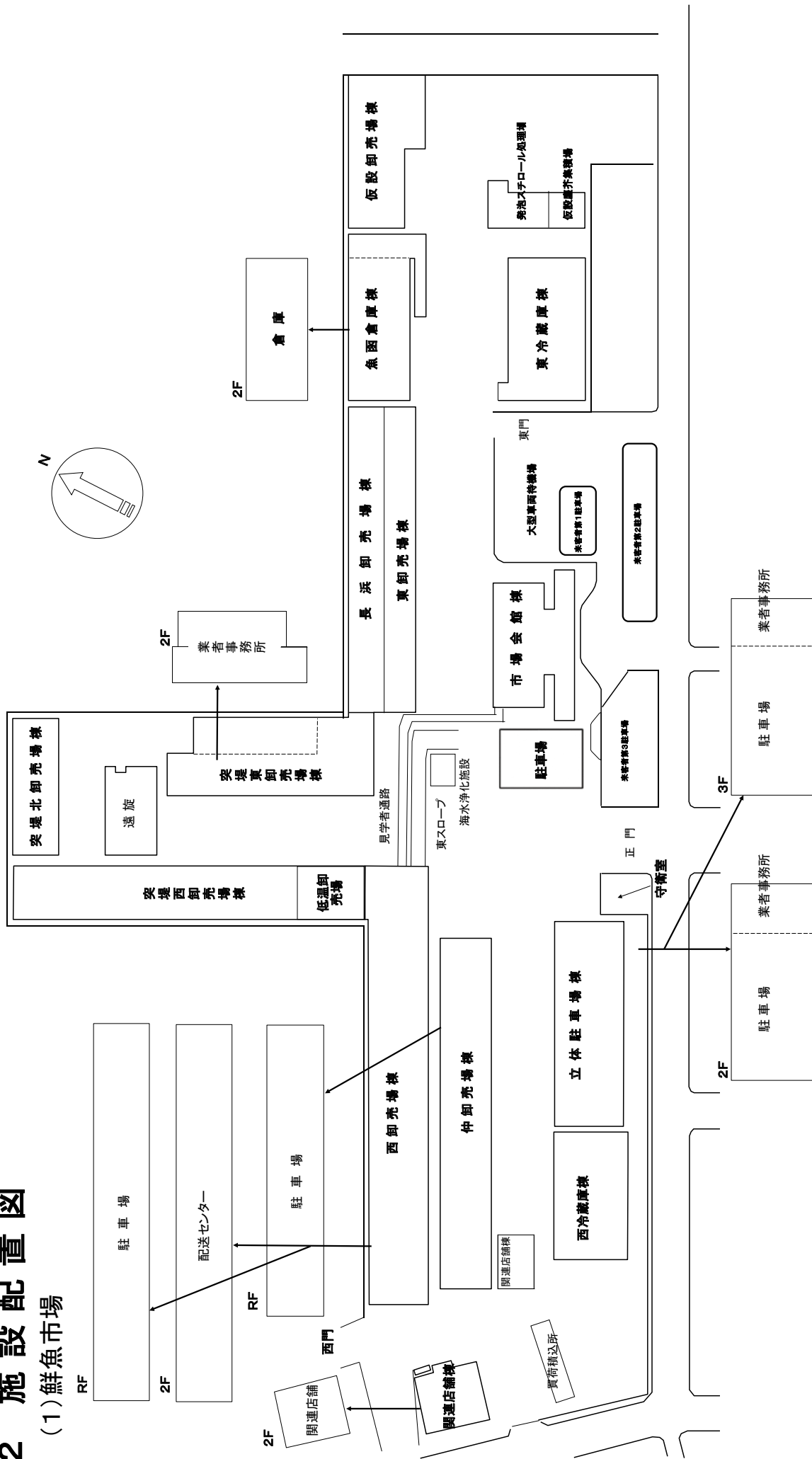
(令和4年6月1日現在)

名称	開場 年月日	取扱品目	敷地面積 (㎡)	延床面積 (㎡)	卸売場 (㎡)	仲卸売場 (㎡)	関連商品 売場(㎡)	冷蔵庫 (㎡)
					低温及び 定温卸売 場(内数)			
鮮魚市場	S30.6.21	水産物	120,400	144,121	27,472 ----- 908	5,413	4,945	12,294
青果市場	H28.2.12	青果	149,691	109,511	11,796 ----- 9,946	11,124	3,235	8,681
食肉市場	H12.4.1	食肉	47,000	27,064	1,134 ----- -	-	-	3,182
合計			317,091	280,696	40,402 ----- 10,854	16,537	8,180	24,157

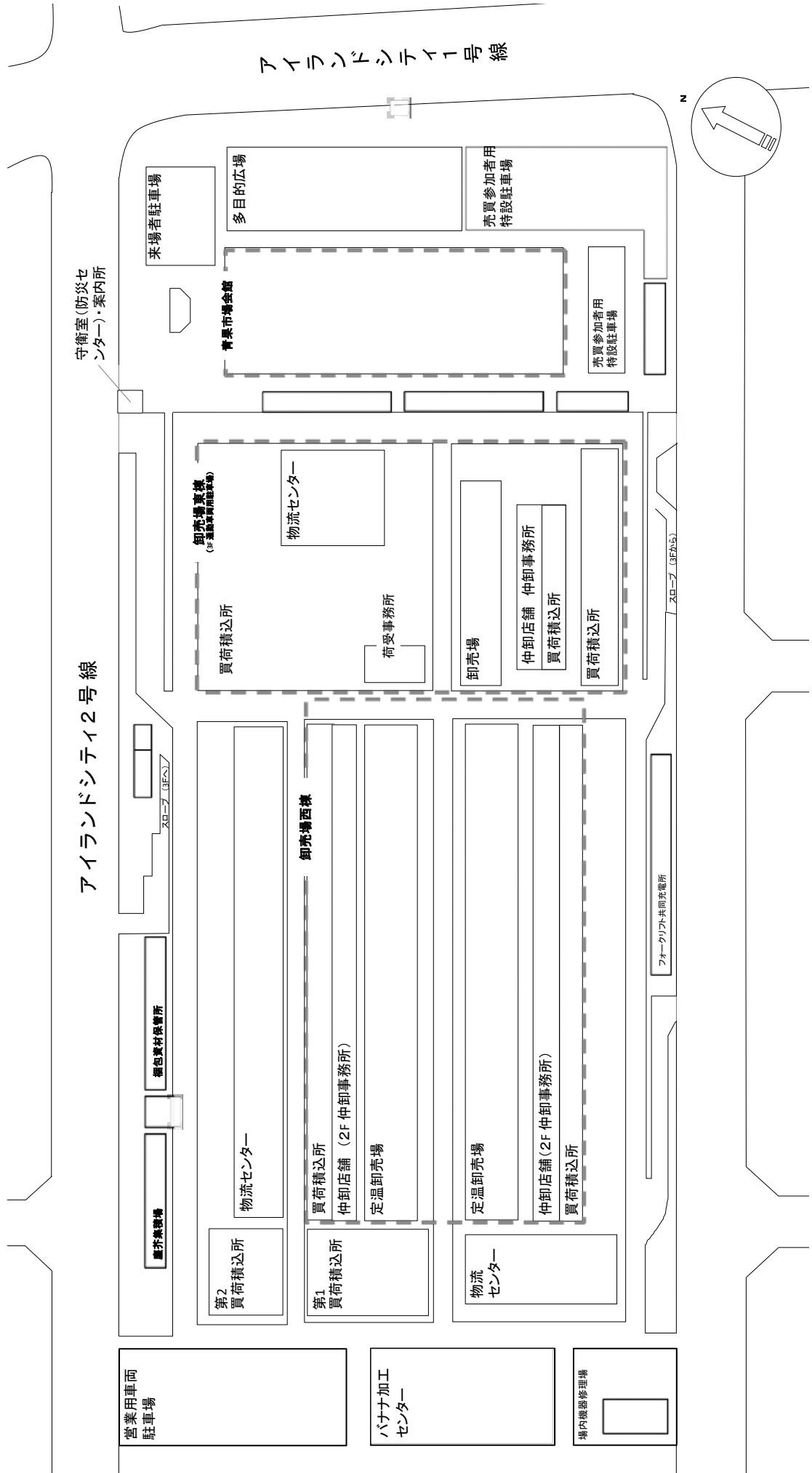
※低温及び定温卸売場のうち、鮮魚市場は全て低温卸売場、青果市場は全て定温卸売場。

2 施設配置図

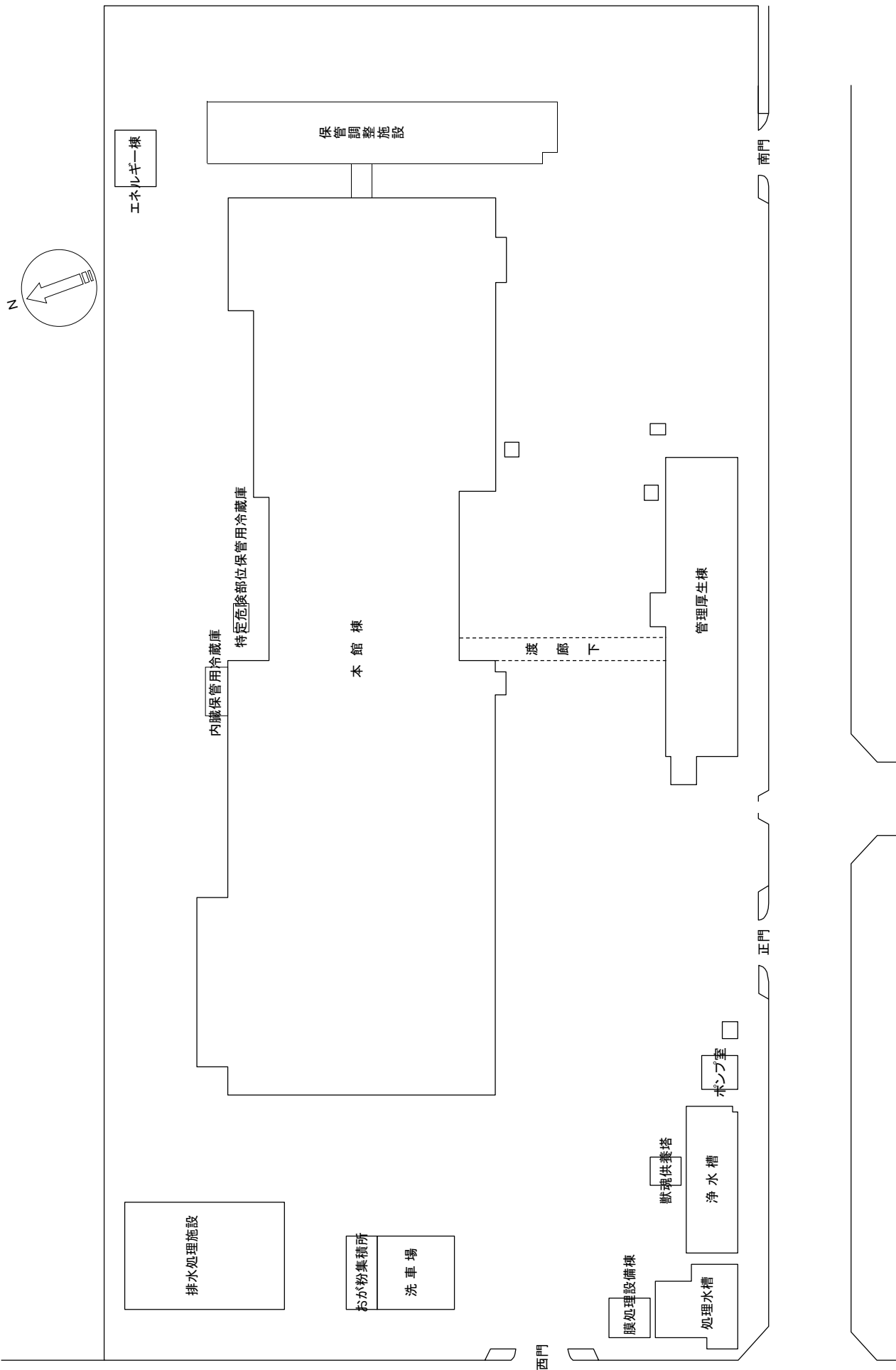
(1) 鮮魚市場



(2) 青果市場



(3) 食肉市場



Ⅲ 統計資料

1 品目別取扱高

(1)年度別
(水産物部)

区分	年度	平成27年度	平成28年度	平成29年度	平成30年度	令和元年度	令和2年度	令和3年度	
総 数	開場日数	285	282	282	278	278	276	275	
	数量(トン)	78,217	69,954	71,706	67,703	58,885	57,128	61,043	
	指数	100	89	92	87	75	73	78	
	金額(千円)	47,519,148	45,544,213	44,748,444	43,317,466	39,461,415	34,671,901	39,133,463	
	指数	100	96	94	91	83	73	82	
	平均単価(円/kg)	608	651	624	640	670	607	641	
	指数	100	107	103	105	110	100	105	
	生 鮮	数量(トン)	68,234	60,939	63,869	60,380	51,834	50,941	54,455
		指数	100	89	94	88	76	75	80
金額(千円)		37,263,302	35,732,827	35,360,002	34,546,482	31,141,011	27,404,435	30,592,359	
指数		100	96	95	93	84	74	82	
平均単価(円/kg)		546	586	554	572	601	538	562	
指数	100	107	101	105	110	99	103		
冷 凍	数量(トン)	7,226	6,573	5,562	5,215	5,076	4,438	4,817	
	指数	100	91	77	72	70	61	67	
	金額(千円)	7,196,012	6,865,489	6,472,433	6,094,585	6,180,328	5,335,719	6,335,355	
	指数	100	95	90	85	86	74	88	
	平均単価(円/kg)	996	1,044	1,164	1,169	1,217	1,202	1,315	
指数	100	105	117	117	122	121	132		
塩 干 加 工	数量(トン)	2,756	2,442	2,275	2,108	1,975	1,749	1,771	
	指数	100	89	83	76	72	63	64	
	金額(千円)	3,059,834	2,945,898	2,916,009	2,676,398	2,140,076	1,931,746	2,205,750	
	指数	100	96	95	87	70	63	72	
	平均単価(円/kg)	1,110	1,206	1,282	1,270	1,083	1,104	1,246	
指数	100	109	115	114	98	99	112		

(青果部)

区分	年度	平成27年度	平成28年度	平成29年度	平成30年度	令和元年度	令和2年度	令和3年度
	開場日数	262	262	256	253	256	252	251
総 数	数量(トン)	323,487	342,478	325,979	305,075	310,463	307,175	307,695
	指数	100	106	101	94	96	95	95
	金額(千円)	69,242,662	74,189,191	70,490,666	65,603,089	64,863,121	68,335,890	67,741,144
	指数	100	107	102	95	94	99	98
	平均単価(円/kg)	214	217	216	215	209	222	220
	指数	100	101	101	100	98	104	103
野 菜	数量(トン)	256,968	275,432	255,967	238,874	243,782	241,557	239,140
	指数	100	107	100	93	95	94	93
	金額(千円)	47,733,972	52,286,183	48,215,985	43,008,560	42,333,481	45,243,034	43,156,752
	指数	100	110	101	90	89	95	90
	平均単価(円/kg)	186	190	188	180	174	187	180
	指数	100	102	101	97	94	101	97
果 実	数量(トン)	65,907	66,538	69,526	65,730	66,200	65,194	68,165
	指数	100	101	105	100	100	99	103
	金額(千円)	21,336,569	21,764,812	22,144,448	22,475,752	22,408,608	22,988,510	24,471,734
	指数	100	102	104	105	105	108	115
	平均単価(円/kg)	324	327	319	342	339	353	359
	指数	100	101	98	106	105	109	111
鳥 卵	数量(トン)	611	508	486	471	482	425	390
	指数	100	83	80	77	79	70	64
	金額(千円)	172,122	138,196	130,233	118,778	121,032	104,345	112,658
	指数	100	80	76	69	70	61	65
	平均単価(円/kg)	282	272	268	252	251	246	289
	指数	100	96	95	89	89	87	102

(食肉部)

区	年度	平成27年度	平成28年度	平成29年度	平成30年度	令和元年度	令和2年度	令和3年度
分	開場日数	243	241	245	245	244	247	243
総 数	数量(トン)	23,554	22,498	23,069	23,164	23,368	24,245	25,144
	指数	100	96	98	98	99	103	107
	金額(千円)	24,768,994	24,356,006	24,052,473	24,715,327	24,077,680	26,456,141	29,940,234
	指数	100	98	97	100	97	107	121
	平均単価(円/kg)	1,052	1,083	1,043	1,067	1,030	1,091	1,191
	指数	100	103	99	101	98	104	113
成 牛	数量(トン)	9,839	9,219	9,757	10,344	10,342	11,467	12,452
	指数	100	94	99	105	105	117	127
	金額(千円)	18,669,639	18,556,779	17,947,882	19,414,988	18,561,262	20,743,144	24,654,358
	指数	100	99	96	104	99	111	132
	平均単価(円/kg)	1,898	2,013	1,839	1,877	1,795	1,809	1,980
	指数	100	106	97	99	95	95	104
子 牛	数量(トン)	4	3	2	3	2	2	1
	指数	100	75	50	75	50	50	25
	金額(千円)	2,763	1,263	606	1,748	680	1,003	488
	指数	100	46	22	63	25	36	18
	平均単価(円/kg)	691	421	303	583	340	502	488
	指数	100	61	44	84	49	73	71
豚	数量(トン)	10,491	10,208	10,151	9,546	9,968	9,657	9,488
	指数	100	97	97	91	95	92	90
	金額(千円)	5,372,464	5,068,570	5,373,951	4,586,760	4,811,415	5,089,078	4,703,976
	指数	100	94	100	85	90	95	88
	平均単価(円/kg)	512	497	529	480	483	527	496
	指数	100	97	103	94	94	103	97
部 分 肉	数量(トン)	34	25	15	14	10	7	8
	指数	100	74	44	41	29	21	24
	金額(千円)	103,526	83,838	54,189	49,534	34,177	21,929	25,701
	指数	100	81	52	48	33	21	25
	平均単価(円/kg)	3,045	3,354	3,613	3,538	3,418	3,133	3,213
	指数	100	110	119	116	112	103	106
副 生 物	数量(トン)	3,186	3,043	3,144	3,257	3,045	3,111	3,195
	指数	100	96	99	102	96	98	100
	金額(千円)	620,602	645,556	675,845	662,297	670,143	600,987	555,712
	指数	100	104	109	107	108	97	90
	平均単価(円/kg)	195	212	215	203	220	193	174
	指数	100	109	110	104	113	99	89

(食肉部-取扱頭数)

区分		年度	平成27年度	平成28年度	平成29年度	平成30年度	令和元年度	令和2年度	令和3年度
総計	と畜頭数		160,985	154,559	154,523	147,501	152,209	151,846	151,416
		指数	100	96	96	92	95	94	94
	上場頭数		160,821	154,240	154,581	147,280	152,028	151,611	151,152
		指数	100	96	96	92	95	94	94
成 牛	和 牛	と畜頭数	14,215	12,504	12,834	14,467	14,745	18,732	20,078
			指数	100	88	90	102	104	132
		上場頭数	14,132	12,550	12,787	14,456	14,721	18,594	20,043
			指数	100	89	90	102	104	132
	交 雑 種	と畜頭数	5,701	5,666	6,023	6,240	6,148	4,912	5,888
			指数	100	99	106	109	108	86
		上場頭数	5,711	5,613	6,045	6,231	6,156	4,922	5,875
			指数	100	98	106	109	108	86
	乳 牛	と畜頭数	3,527	2,928	2,851	2,593	2,427	2,201	1,851
			指数	100	83	81	74	69	62
		上場頭数	3,506	2,895	2,823	2,559	2,358	2,177	1,803
			指数	100	83	81	73	67	62
外 国 種	と畜頭数	-	-	-	-	-	-	-	
		指数	-	-	-	-	-	-	-
	上場頭数	-	-	-	-	-	-	-	
		指数	-	-	-	-	-	-	-
計	と畜頭数	23,443	21,098	21,708	23,300	23,320	25,845	27,817	
		指数	100	90	93	99	99	110	119
	上場頭数	23,349	21,058	21,655	23,246	23,235	25,693	27,721	
		指数	100	90	93	100	100	110	119
子 牛	と畜頭数	35	21	15	17	12	15	10	
		指数	100	60	43	49	34	43	29
	上場頭数	35	21	15	16	12	15	9	
		指数	100	60	43	46	34	43	26
豚	と畜頭数	137,507	133,440	132,800	124,184	128,877	125,986	123,589	
		指数	100	97	97	90	94	92	90
	上場頭数	137,437	133,161	132,911	124,018	128,781	125,903	123,422	
		指数	100	97	97	90	94	92	90

(2) 年次別
(水産物部)

区分	年	平成27年	平成28年	平成29年	平成30年	令和元年	令和2年	令和3年
開場日数		285	283	281	280	278	276	275
総 数	数量(トン)	82,297	70,382	70,036	70,190	61,515	57,615	59,014
	指数	100	86	85	85	75	70	72
	金額(千円)	47,890,838	45,722,264	45,017,505	43,695,232	40,687,204	35,517,591	37,771,812
	指数	100	95	94	91	85	74	79
	平均単価(円/kg)	582	650	643	623	661	616	640
	指数	100	112	110	107	114	106	110
生 鮮	数量(トン)	71,996	61,508	61,818	62,812	54,263	51,186	52,475
	指数	100	85	86	87	75	71	73
	金額(千円)	37,555,363	35,874,041	35,531,844	34,850,858	32,110,241	28,066,880	29,534,854
	指数	100	96	95	93	86	75	79
	平均単価(円/kg)	522	583	575	555	592	548	563
	指数	100	112	110	106	113	105	108
冷 凍	数量(トン)	7,530	6,372	5,965	5,217	5,282	4,585	4,750
	指数	100	85	79	69	70	61	63
	金額(千円)	7,282,348	6,896,918	6,576,982	6,105,309	6,282,492	5,498,577	6,094,831
	指数	100	95	90	84	86	76	84
	平均単価(円/kg)	967	1,082	1,103	1,170	1,189	1,199	1,283
	指数	100	112	114	121	123	124	133
塩 干 加 工	数量(トン)	2,771	2,503	2,253	2,162	1,970	1,843	1,790
	指数	100	90	81	78	71	67	65
	金額(千円)	3,053,126	2,951,305	2,908,679	2,739,066	2,294,471	1,952,134	2,142,127
	指数	100	97	95	90	75	64	70
	平均単価(円/kg)	1,102	1,179	1,291	1,267	1,165	1,059	1,197
	指数	100	107	117	115	106	96	109

(青果部)

区分	年	平成27年	平成28年	平成29年	平成30年	令和元年	令和2年	令和3年
	開場日数	263	259	258	254	254	255	252
総 数	数量(トン)	325,383	330,415	345,772	299,899	309,499	305,694	308,470
	指数	100	102	106	92	95	94	95
	金額(千円)	68,774,646	73,242,002	70,962,093	67,137,321	64,574,763	67,996,977	66,517,205
	指数	100	106	103	98	94	99	97
	平均単価(円/kg)	211	222	205	224	209	222	216
	指数	100	105	97	106	99	105	102
野 菜	数量(トン)	258,034	265,541	275,244	233,443	242,932	240,448	239,291
	指数	100	103	107	90	94	93	93
	金額(千円)	47,253,038	51,481,188	49,046,698	44,611,282	42,041,124	44,859,041	42,494,264
	指数	100	109	104	94	89	95	90
	平均単価(円/kg)	183	194	178	191	173	187	178
	指数	100	106	97	104	95	102	97
果 実	数量(トン)	66,724	64,348	70,035	65,982	66,089	64,803	68,780
	指数	100	96	105	99	99	97	103
	金額(千円)	21,347,041	21,616,540	21,782,570	22,401,800	22,418,257	23,029,882	23,907,823
	指数	100	101	102	105	105	108	112
	平均単価(円/kg)	320	336	311	340	339	355	348
	指数	100	105	97	106	106	111	109
鳥 卵	数量(トン)	624	526	493	474	478	444	399
	指数	100	84	79	76	77	71	64
	金額(千円)	174,566	144,274	132,824	124,239	115,383	108,055	115,118
	指数	100	83	76	71	66	62	66
	平均単価(円/kg)	280	274	270	262	242	244	289
	指数	100	98	96	94	86	87	103

(食肉部)

区	年	平成27年	平成28年	平成29年	平成30年	令和元年	令和2年	令和3年
分	開場日数	243	241	246	246	243	246	244
総 数	数量(トン)	23,570	22,699	22,731	23,209	23,393	23,805	24,877
	指数	100	96	96	98	99	101	106
	金額(千円)	24,547,465	24,664,825	23,831,095	24,633,183	24,644,374	24,609,021	29,639,799
	指数	100	100	97	100	100	100	121
	平均単価(円/kg)	1,041	1,087	1,048	1,061	1,053	1,034	1,191
	指数	100	104	101	102	101	99	114
成 牛	数量(トン)	9,968	9,318	9,417	10,334	10,487	10,900	12,167
	指数	100	93	94	104	105	109	122
	金額(千円)	18,297,560	18,873,392	17,662,445	19,263,766	19,179,922	18,903,308	24,319,297
	指数	100	103	97	105	105	103	133
	平均単価(円/kg)	1,836	2,025	1,876	1,864	1,829	1,734	1,999
	指数	100	110	102	102	100	94	109
子 牛	数量(トン)	5	3	2	3	2	2	2
	指数	100	60	40	60	40	40	40
	金額(千円)	3,226	1,274	581	1,426	1,141	752	826
	指数	100	39	18	44	35	23	26
	平均単価(円/kg)	645	425	291	475	571	376	413
	指数	100	66	45	74	88	58	64
豚	数量(トン)	10,370	10,273	10,227	9,573	9,798	9,854	9,513
	指数	100	99	99	92	94	95	92
	金額(千円)	5,516,536	5,066,875	5,443,072	4,646,769	4,753,515	5,067,352	4,737,415
	指数	100	92	99	84	86	92	86
	平均単価(円/kg)	532	493	532	485	485	514	498
	指数	100	93	100	91	91	97	94
部 分 肉	数量(トン)	37	26	16	14	12	7	9
	指数	100	70	43	38	32	19	24
	金額(千円)	112,171	88,175	57,603	48,412	38,806	20,993	27,550
	指数	100	79	51	43	35	19	25
	平均単価(円/kg)	3,032	3,391	3,600	3,458	3,234	2,999	3,061
	指数	100	112	119	114	107	99	101
副 生 物	数量(トン)	3,190	3,079	3,069	3,285	3,094	3,042	3,187
	指数	100	97	96	103	97	95	100
	金額(千円)	617,972	635,109	667,394	672,810	670,990	616,615	554,710
	指数	100	103	108	109	109	100	90
	平均単価(円/kg)	194	206	217	205	217	203	174
	指数	100	106	112	106	112	105	90

(食肉部-取扱頭数)

区分		年	平成27年	平成28年	平成29年	平成30年	令和元年	令和2年	令和3年	
総計	と畜頭数		160,115	155,867	155,109	147,918	150,755	152,291	151,424	
		指数	100	97	97	92	94	95	95	
	上場頭数		159,915	155,650	154,927	147,765	150,567	152,048	151,172	
		指数	100	97	97	92	94	95	95	
成牛	和牛	と畜頭数		14,490	12,919	12,502	14,206	14,592	17,368	19,815
			指数	100	89	86	98	101	120	137
		上場頭数		14,467	12,886	12,479	14,177	14,567	17,313	19,770
			指数	100	89	86	98	101	120	137
	交雑種	と畜頭数		5,869	5,595	5,727	6,315	6,560	4,927	5,505
			指数	100	95	98	108	112	84	94
		上場頭数		5,867	5,590	5,725	6,311	6,557	4,926	5,500
			指数	100	95	98	108	112	84	94
	乳牛	と畜頭数		3,622	2,986	2,812	2,664	2,487	2,216	1,982
			指数	100	82	78	74	69	61	55
		上場頭数		3,579	2,955	2,777	2,631	2,441	2,170	1,944
			指数	100	83	78	74	68	61	54
	外国種	と畜頭数		-	-	-	-	-	-	-
			指数	-	-	-	-	-	-	-
		上場頭数		-	-	-	-	-	-	-
			指数	-	-	-	-	-	-	-
計	と畜頭数		23,981	21,500	21,041	23,185	23,639	24,511	27,302	
		指数	100	90	88	97	99	102	114	
	上場頭数		23,913	21,431	20,981	23,119	23,565	24,409	27,214	
		指数	100	90	88	97	99	102	114	
子牛	と畜頭数		45	20	15	17	15	12	16	
		指数	100	44	33	38	33	27	36	
	上場頭数		45	20	15	17	14	12	15	
		指数	100	44	33	38	31	27	33	
豚	と畜頭数		136,089	134,347	134,053	124,716	127,101	127,768	124,106	
		指数	100	99	99	92	93	94	91	
	上場頭数		135,957	134,199	133,931	124,629	126,988	127,627	123,943	
		指数	100	99	99	92	93	94	91	

2 年次別数量・金額の推移
(水産物部)

指数は、昭和30年6月開場のため、31年を基準年とした。

年	数量 (トン)		金額 (千円)	指数
昭和 30 年	37,334	-	1,747,615	-
31	66,439	100	3,568,963	100
32	70,988	107	3,960,702	111
33	79,023	119	4,194,233	118
34	96,829	146	5,147,563	144
35	123,660	186	6,309,003	177
36	118,281	178	6,994,548	196
37	131,132	197	7,396,304	207
38	123,392	186	8,382,171	235
39	152,530	230	10,068,333	282
40	188,508	284	12,297,747	345
41	178,682	269	12,839,480	360
42	157,029	236	15,003,803	420
43	176,584	266	16,875,796	473
44	190,923	287	19,699,965	552
45	169,879	256	22,736,738	637
46	186,902	281	26,694,517	748
47	201,371	303	30,821,757	864
48	212,604	320	39,344,739	1,102
49	245,626	370	49,761,667	1,394
50	239,312	360	57,677,203	1,616
51	251,602	379	72,196,490	2,023
52	272,327	410	83,686,206	2,345
53	254,278	383	77,512,405	2,172
54	273,574	412	88,048,636	2,467
55	239,977	361	87,860,296	2,462
56	221,200	333	95,321,147	2,671
57	228,611	344	98,400,211	2,757
58	211,702	319	95,855,568	2,686
59	203,746	307	93,249,888	2,613
60	228,674	344	98,231,960	2,752
61	213,132	321	95,422,960	2,674
62	198,601	299	93,195,924	2,611
63	225,450	339	93,987,883	2,633
平成 元 年	221,255	333	97,211,790	2,724
2	190,990	287	99,863,873	2,798
3	191,293	288	107,760,624	3,019
4	193,481	291	104,620,991	2,931
5	194,322	292	102,199,847	2,864
6	190,570	287	100,214,578	2,808
7	196,787	296	103,623,051	2,903
8	230,256	347	110,014,612	3,083
9	209,820	316	110,075,114	3,084
10	203,755	307	102,696,918	2,878
11	191,323	288	100,844,737	2,826
12	181,772	274	97,393,583	2,729
13	173,026	260	88,660,932	2,484
14	164,434	247	87,140,474	2,442
15	155,567	234	79,246,472	2,220
16	152,734	230	75,621,948	2,119
17	140,879	212	72,728,994	2,038
18	128,329	193	70,850,512	1,985
19	123,913	187	68,469,866	1,918
20	108,041	163	64,301,931	1,802
21	101,608	153	54,149,316	1,517
22	99,537	150	51,461,801	1,442
23	93,278	140	47,941,531	1,343
24	84,737	128	44,948,159	1,259
25	78,816	119	43,873,349	1,229
26	74,668	112	45,529,180	1,276
27	82,297	124	47,890,838	1,342
28	70,382	106	45,722,264	1,281
29	70,036	105	45,017,505	1,261
30	70,190	106	43,695,232	1,224
令和 元 年	61,515	93	40,687,204	1,140
2 年	57,615	87	35,517,591	995
3 年	59,014	89	37,771,812	1,058

(青果部)

指数は、昭和35年3月開場のため、36年を基準年とした。

年	数量 (トン)	指数	金額 (千円)	指数
昭和 35 年	84,612	-	2,275,020	-
36	95,571		2,992,024	100
37	92,382	97	3,407,731	114
38	94,110	98	4,048,319	135
39	107,946	113	4,493,404	150
40	109,184	114	4,966,153	166
41	116,906	122	5,791,589	194
42	121,753	127	6,971,242	233
43	128,153	134	7,226,602	242
44	131,777	138	7,976,981	267
45	126,187	132	10,015,006	335
46	138,775	145	10,171,573	340
47	146,900	154	11,538,778	386
48	157,934	165	14,976,577	501
49	158,205	166	19,300,787	645
50	174,234	182	23,460,462	784
51	187,673	196	28,350,934	948
52	198,731	208	29,767,306	995
53	206,594	216	31,367,244	1,048
54	208,183	218	33,927,413	1,134
55	202,493	212	38,115,437	1,274
56	211,753	222	39,862,013	1,332
57	226,293	237	39,288,168	1,313
58	222,217	233	42,512,152	1,421
59	228,360	239	43,157,216	1,442
60	238,374	249	46,725,610	1,562
61	252,317	264	45,413,116	1,518
62	269,364	282	47,768,219	1,597
63	283,374	297	53,303,167	1,782
平成 元 年	279,787	293	54,913,961	1,835
2	270,336	283	61,442,580	2,054
3	263,071	275	66,645,873	2,227
4	273,147	286	59,696,252	1,995
5	276,052	289	64,078,437	2,142
6	279,864	293	62,844,215	2,100
7	277,442	290	60,363,662	2,017
8	271,611	284	60,719,426	2,029
9	274,993	288	58,582,065	1,958
10	271,673	284	63,488,063	2,122
11	273,413	286	57,239,962	1,913
12	285,170	298	53,555,228	1,790
13	281,955	295	53,733,557	1,796
14	287,772	301	53,840,581	1,799
15	283,509	297	54,618,103	1,825
16	278,280	291	54,673,808	1,827
17	283,745	297	52,340,771	1,749
18	292,108	306	55,256,286	1,847
19	297,379	311	56,047,043	1,873
20	303,247	317	55,950,175	1,870
21	303,607	318	54,335,236	1,816
22	290,793	304	58,456,017	1,954
23	296,281	310	57,108,765	1,909
24	314,800	329	60,296,231	2,015
25	331,154	347	62,692,982	2,095
26	325,959	341	62,960,907	2,104
27	325,383	340	68,774,646	2,299
28	330,415	346	73,242,002	2,448
29	345,772	362	70,962,093	2,372
30	299,899	314	67,137,321	2,244
令和 元 年	309,499	324	64,574,763	2,158
2 年	305,694	320	67,996,977	2,273
3 年	308,470	323	66,517,205	2,223

(食肉部)

指数は、昭和34年9月開場のため、35年を基準年とした。

年	数量 (トン)	指数	金額 (千円)	指数
昭和 34 年	154	-	43,321	-
35	1,174		367,627	100
36	2,302	196	706,187	192
37	3,905	333	1,073,551	292
38	3,634	310	1,267,301	345
39	4,418	376	1,502,072	409
40	4,585	391	1,733,255	471
41	5,456	465	2,066,279	562
42	7,642	651	2,934,072	798
43	5,831	497	2,654,700	722
44	6,440	549	3,054,887	831
45	8,183	697	3,500,176	952
46	9,150	779	4,224,118	1,149
47	9,621	820	4,895,259	1,332
48	10,084	859	6,101,414	1,660
49	12,153	1,035	7,789,202	2,119
50	11,051	941	9,791,256	2,663
51	10,873	926	9,772,525	2,658
52	13,016	1,109	11,558,421	3,144
53	14,017	1,194	11,917,184	3,242
54	16,673	1,420	13,525,249	3,679
55	16,485	1,404	13,136,179	3,573
56	16,662	1,419	14,451,396	3,931
57	17,616	1,501	15,529,725	4,224
58	17,120	1,458	15,475,308	4,210
59	16,457	1,402	15,114,488	4,111
60	16,604	1,414	14,733,266	4,008
61	17,507	1,491	14,521,411	3,950
62	18,802	1,602	15,085,967	4,104
63	19,785	1,685	16,069,501	4,371
平成 元 年	21,314	1,816	18,074,685	4,917
2	22,074	1,880	19,687,929	5,355
3	19,667	1,675	16,514,388	4,492
4	18,178	1,548	14,260,006	3,879
5	19,629	1,672	14,026,416	3,815
6	21,559	1,836	15,002,780	4,081
7	21,215	1,807	15,380,530	4,184
8	20,549	1,750	15,670,794	4,263
9	20,168	1,718	15,275,395	4,155
10	16,879	1,438	12,744,649	3,467
11	17,182	1,464	12,299,838	3,346
12	16,200	1,380	12,215,113	3,323
13	16,307	1,389	11,015,634	2,996
14	17,702	1,508	11,903,289	3,238
15	16,716	1,424	12,006,945	3,266
16	19,149	1,631	15,817,340	4,303
17	17,981	1,532	16,544,153	4,500
18	16,589	1,413	15,440,051	4,200
19	16,883	1,438	15,423,919	4,196
20	15,401	1,312	12,960,634	3,525
21	17,411	1,483	11,977,095	3,258
22	19,449	1,657	13,326,522	3,625
23	20,862	1,777	15,280,882	4,157
24	21,560	1,836	15,596,714	4,243
25	23,552	2,006	19,095,663	5,194
26	22,922	1,952	20,388,672	5,546
27	23,570	2,008	24,547,465	6,677
28	22,699	1,933	24,664,825	6,709
29	22,731	1,936	23,831,095	6,482
30	23,209	1,977	24,633,183	6,701
令和 元 年	23,393	1,993	24,644,374	6,704
2 年	23,805	2,028	24,609,021	6,694
3 年	24,877	2,119	29,639,799	8,062

この書は、福岡市中央卸売市場の沿革、現況及び施設の概要についてまとめたものです。
本書についてお気付きの点がありましたら、ご意見をお寄せください。

市 場 概 要

令和4年度版

令和4年(2022年)6月発行

編集 福岡市中央卸売市場市場課

福岡市中央区長浜三丁目11-3(〒810-0072)

電話 092(711)6402

FAX 092(711)6418