

4. 貯水槽の管理について

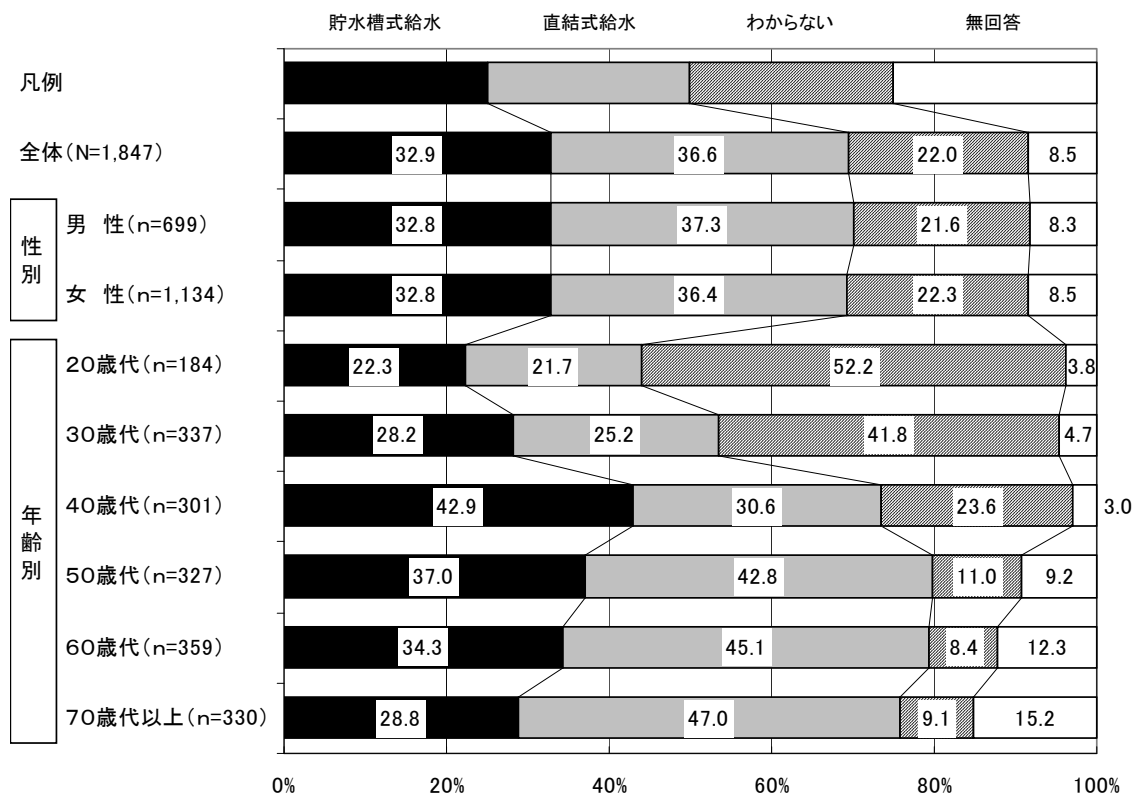
(1) 住宅の給水方法

問9 あなたがお住まいの住宅は、どの給水方法ですか。次の中からあてはまるものを1つだけ選び、番号に○をつけてください。

住宅の給水方法は、「貯水槽式給水」(32.9%)、「直結式給水」(36.6%)、「わからない」(22.0%)となっている。

性別でみると、大きな差はみられない。

年齢別でみると、20歳代と30歳代で「わからない」が4割以上と、他の年代に比べ高くなっている。



問9 住宅の給水方法
性別

(上段：件数、下段：%)

	サンプル数	貯水槽式給水	直結式給水	わからない	無回答
全体	1847 100.0	607 32.9	676 36.6	407 22.0	157 8.5
男性	699 100.0	229 32.8	261 37.3	151 21.6	58 8.3
女性	1134 100.0	372 32.8	413 36.4	253 22.3	96 8.5
無回答	14 100.0	6 42.9	2 14.3	3 21.4	3 21.4

年齢別

20歳代	184 100.0	41 22.3	40 21.7	96 52.2	7 3.8
30歳代	337 100.0	95 28.2	85 25.2	141 41.8	16 4.7
40歳代	301 100.0	129 42.9	92 30.6	71 23.6	9 3.0
50歳代	327 100.0	121 37.0	140 42.8	36 11.0	30 9.2
60歳代	359 100.0	123 34.3	162 45.1	30 8.4	44 12.3
70歳代以上	330 100.0	95 28.8	155 47.0	30 9.1	50 15.2
無回答	9 100.0	3 33.3	2 22.2	3 33.3	1 11.1

居住区別

東区	373 100.0	95 25.5	158 42.4	91 24.4	29 7.8
博多区	258 100.0	103 39.9	64 24.8	75 29.1	16 6.2
中央区	210 100.0	104 49.5	36 17.1	55 26.2	15 7.1
南区	314 100.0	101 32.2	130 41.4	54 17.2	29 9.2
城南区	171 100.0	50 29.2	75 43.9	27 15.8	19 11.1
早良区	268 100.0	86 32.1	108 40.3	49 18.3	25 9.3
西区	243 100.0	65 26.7	103 42.4	52 21.4	23 9.5
無回答	10 100.0	3 30.0	2 20.0	4 40.0	1 10.0

住居形態別

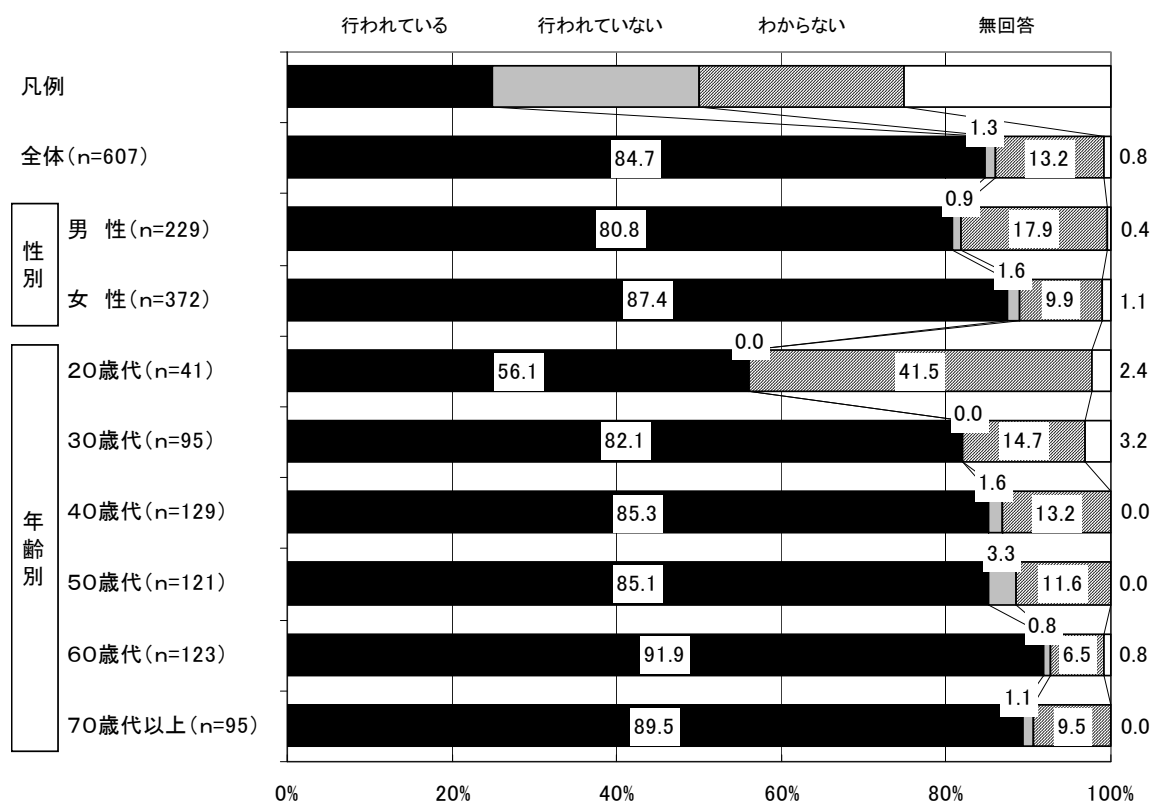
持ち家一戸建て	663 100.0	19 2.9	493 74.4	73 11.0	78 11.8
借家一戸建て	71 100.0	1 1.4	52 73.2	14 19.7	4 5.6
分譲の集合住宅(マンション・アパートなど)	438 100.0	310 70.8	39 8.9	63 14.4	26 5.9
賃貸の集合住宅(マンション・アパートなど)	648 100.0	266 41.0	84 13.0	254 39.2	44 6.8
無回答	27 100.0	11 40.7	8 29.6	3 11.1	5 18.5

(2) 住宅での貯水槽の清掃・点検状況

【問9で「1. 貯水槽式給水」と回答した方におたずねします。】

問9-1 あなたがお住まいの住宅では、貯水槽の清掃・点検が行われていますか。次の中からあてはまるものを1つだけ選び、番号に○をつけてください。

住宅での貯水槽の清掃・点検状況を見ると、「行われている」が8割強を占めている。
年齢別で見ると、20歳代で「わからない」が4割以上と、他の年代に比べ高くなっている。



問9-1 住宅での貯水槽の清掃・点検状況 (上段：件数、下段：%)
性別

	サンプル数	行われている	行われていない	わからない	無回答
全体	607 100.0	514 84.7	8 1.3	80 13.2	5 0.8
男性	229 100.0	185 80.8	2 0.9	41 17.9	1 0.4
女性	372 100.0	325 87.4	6 1.6	37 9.9	4 1.1
無回答	6 100.0	4 66.7	-	2 33.3	-

年齢別

20歳代	41 100.0	23 56.1	-	17 41.5	1 2.4
30歳代	95 100.0	78 82.1	-	14 14.7	3 3.2
40歳代	129 100.0	110 85.3	2 1.6	17 13.2	-
50歳代	121 100.0	103 85.1	4 3.3	14 11.6	-
60歳代	123 100.0	113 91.9	1 0.8	8 6.5	1 0.8
70歳代以上	95 100.0	85 89.5	1 1.1	9 9.5	-
無回答	3 100.0	2 66.7	-	1 33.3	-

居住区別

東区	95 100.0	79 83.2	2 2.1	14 14.7	-
博多区	103 100.0	81 78.6	1 1.0	18 17.5	3 2.9
中央区	104 100.0	96 92.3	-	7 6.7	1 1.0
南区	101 100.0	88 87.1	1 1.0	12 11.9	-
城南区	50 100.0	43 86.0	1 2.0	6 12.0	-
早良区	86 100.0	73 84.9	-	12 14.0	1 1.2
西区	65 100.0	52 80.0	3 4.6	10 15.4	-
無回答	3 100.0	2 66.7	-	1 33.3	-

住居形態別

持ち家一戸建て	19 100.0	11 57.9	2 10.5	6 31.6	-
借家一戸建て	1 100.0	1 100.0	-	-	-
分譲の集合住宅(マンション・アパートなど)	310 100.0	296 95.5	-	12 3.9	2 0.6
賃貸の集合住宅(マンション・アパートなど)	266 100.0	196 73.7	5 1.9	62 23.3	3 1.1
無回答	11 100.0	10 90.9	1 9.1	-	-

(3) 3階建て以上建物の直結式給水の認知状況

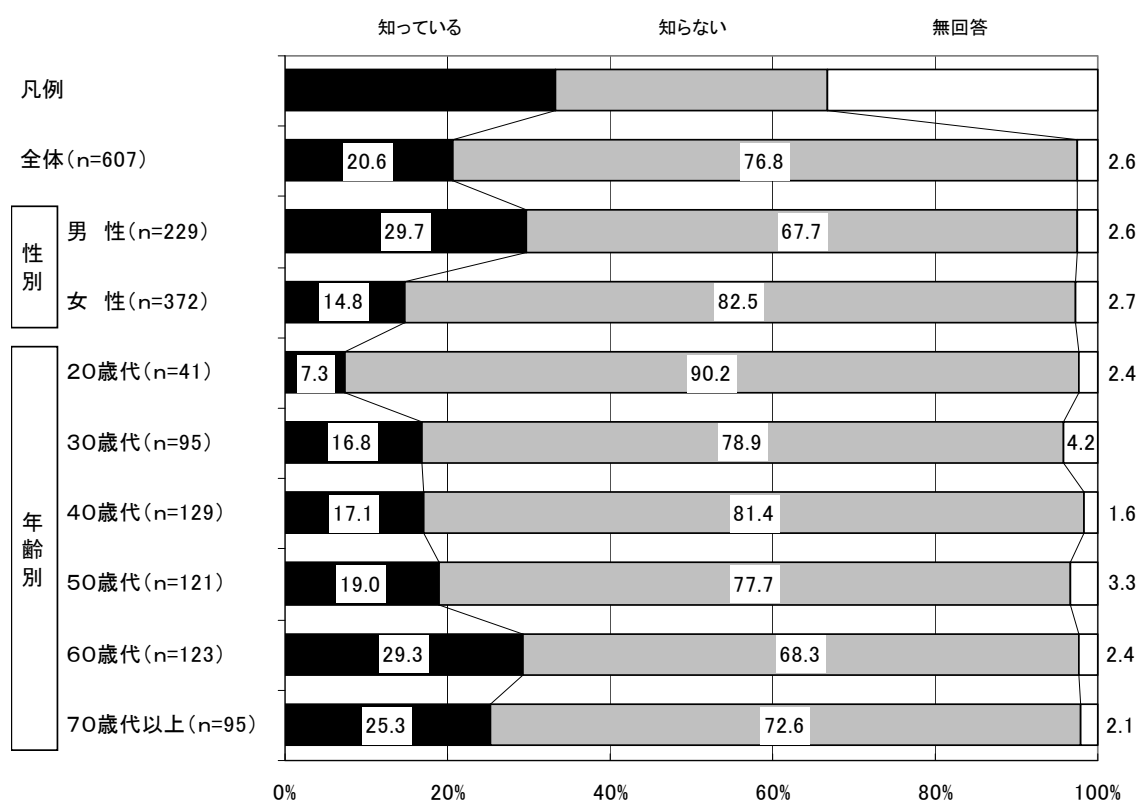
【問9で「1. 貯水槽式給水」と回答した方におたずねします。】

問9-2 あなたは、3階建て以上の建物であっても、貯水槽式給水に替わる直結式給水があるのをご存知ですか。次の中からあてはまるものを1つだけ選び、番号に○をつけてください。

3階建て以上建物の直結式給水については、2割の認知状況となっている。

性別でみると、男性（29.7%）の方が女性（14.8%）に比べ多くなっている。

年齢別でみると、70歳代以上を除くすべての年代で、年代が高くなるほど、認知率が高くなる傾向にある。



問9-2 3階建て以上建物の直結式給水の認知状況 (上段：件数、下段：%)
性別

	サンプル数	知っている	知らない	無回答
全体	607 100.0	125 20.6	466 76.8	16 2.6
男性	229 100.0	68 29.7	155 67.7	6 2.6
女性	372 100.0	55 14.8	307 82.5	10 2.7
無回答	6 100.0	2 33.3	4 66.7	- -

年齢別

20歳代	41 100.0	3 7.3	37 90.2	1 2.4
30歳代	95 100.0	16 16.8	75 78.9	4 4.2
40歳代	129 100.0	22 17.1	105 81.4	2 1.6
50歳代	121 100.0	23 19.0	94 77.7	4 3.3
60歳代	123 100.0	36 29.3	84 68.3	3 2.4
70歳代以上	95 100.0	24 25.3	69 72.6	2 2.1
無回答	3 100.0	1 33.3	2 66.7	- -

居住区別

東区	95 100.0	18 18.9	76 80.0	1 1.1
博多区	103 100.0	21 20.4	77 74.8	5 4.9
中央区	104 100.0	22 21.2	80 76.9	2 1.9
南区	101 100.0	25 24.8	75 74.3	1 1.0
城南区	50 100.0	7 14.0	41 82.0	2 4.0
早良区	86 100.0	20 23.3	65 75.6	1 1.2
西区	65 100.0	11 16.9	50 76.9	4 6.2
無回答	3 100.0	1 33.3	2 66.7	- -

住居形態別

持ち家一戸建て	19 100.0	5 26.3	13 68.4	1 5.3
借家一戸建て	1 100.0	- -	1 100.0	- -
分譲の集合住宅 (マンション・アパートなど)	310 100.0	78 25.2	223 71.9	9 2.9
賃貸の集合住宅 (マンション・アパートなど)	266 100.0	39 14.7	222 83.5	5 1.9
無回答	11 100.0	3 27.3	7 63.6	1 9.1