

## 福岡市政だより広告 入稿時における注意事項

### 1. 広告サイズについて

記事下枠 天地75mm × 左右 240mm

### 2. 広告の文字サイズについて

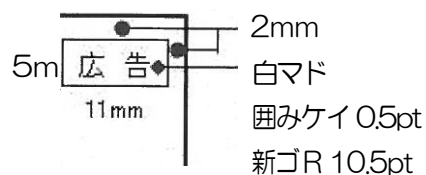
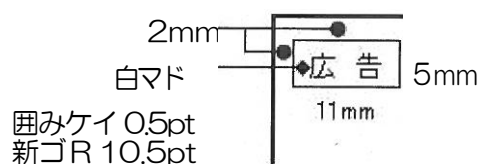
原則、7ポイント以上

※特に注意書き等については厳守願います。

### 3. 記事下広告の「広告」表記について

広告枠内の左上部、または右上部に「広告」と表記。

<例>



### 4. 入稿期限及び校了日

福岡市ホームページ参照

<https://www.city.fukuoka.lg.jp/shicho/koho/ad/akiwaku.html>

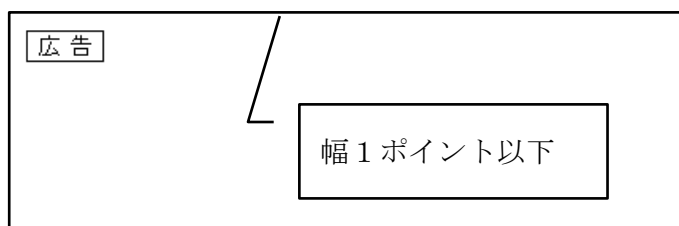
※上記の締め切りについては前後する場合がありますがその際はお知らせします。

### 5. 広告の囲み罫

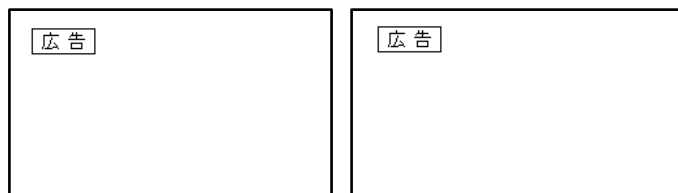
広告は、幅1ポイント以下で黒または広告の基調となっている色で囲み罫を付けてください。分割した広告の場合は、それぞれの広告を罫で囲むか、全体を罫で囲んでください。※記事部分と広告が区別できるようにしてください。

<例>

通常



分割の場合



## 6. 入稿時に提出いただく物

- 原稿データ（イラストレータ）の入った CD-R1枚  
※原稿データはオンラインでのデータのみ入稿でも可。
- 出力した見本紙3部  
(カラー印刷が見受けられます。必ず見本紙をお願いします。)
- 広告代理店様：「福岡市政だより広告掲載承認願（宣誓書）兼検査調書」
- 広告代理店様：「福岡市政だより広告掲載内容確認報告書」（※必要な場合のみ）  
※原則として、福岡市広告事業実施要領第16に定める確認は、広告代理店において、該当する広告表示に関する問合せ先へ確認してください。  
なお、業種によっては、過去に同内容の広告を掲載した場合でも、掲載の都度、内容を確認する必要があります。

## 7 イラストレーターの仕様

バージョン：Illustrator CC2016 まで

- カラーモードは CMYK（特色不可）
- 文字は全てアウトライン化してください。
- 不要なレイヤーは削除または統合してください。

<問い合わせ先> 福岡市市長室広報戦略室広報課

Tel 092-711-4016 Fax 092-732-1358

E-Mail [koukoku-koho.MO@city.fukuoka.lg.jp](mailto:koukoku-koho.MO@city.fukuoka.lg.jp)