

第2 障がい保健福祉施策をめぐる現状

1 障がい者の現状

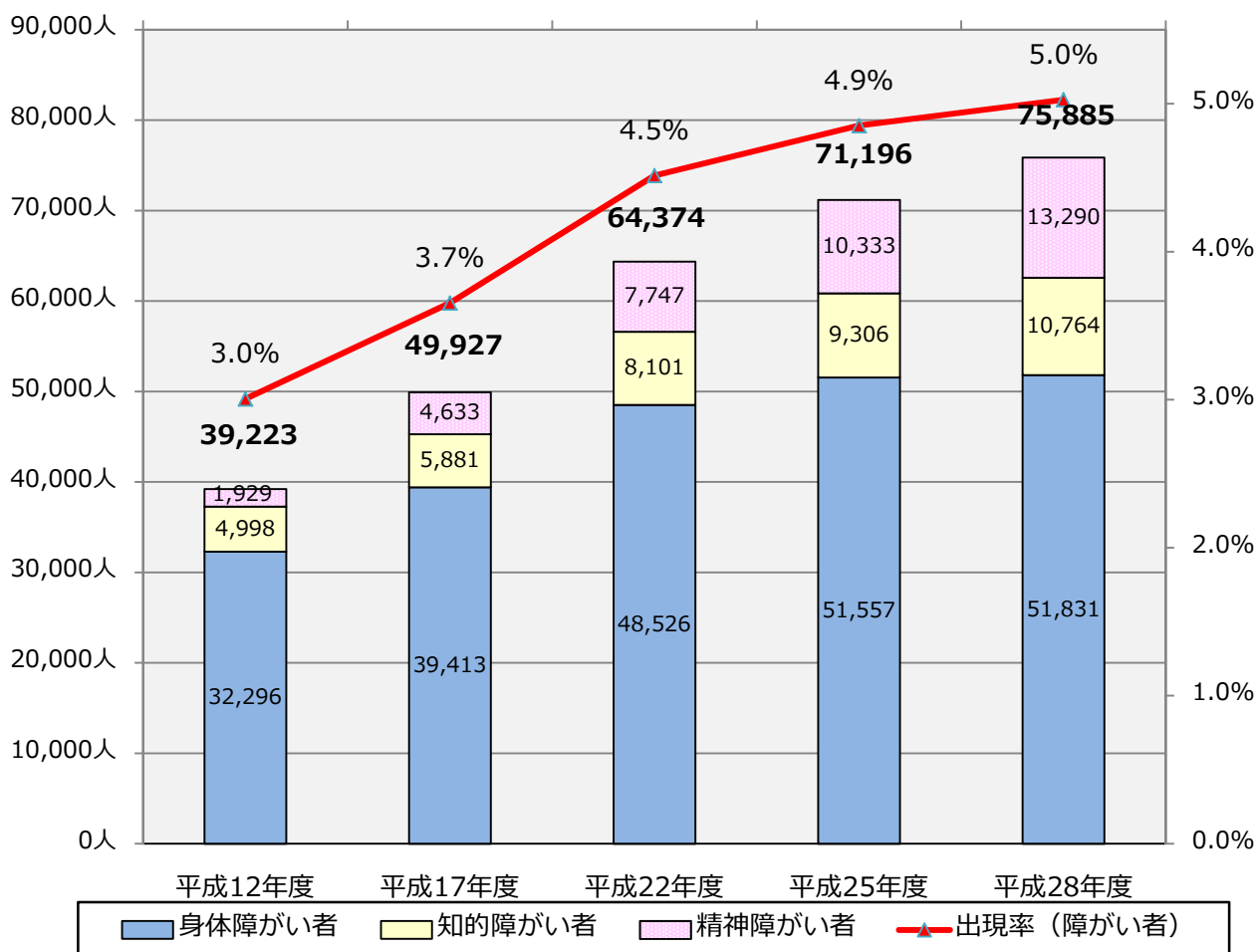
(1) 障がい児・者の手帳所持者数の推移

福岡市の障がい児・者の手帳所持者数（身体障害者手帳，療育手帳または精神障がい者保健福祉手帳の所持者数，重複含む）は，平成28年6月30日現在（精神障害者保健福祉手帳所持者数は3月31日現在）で75,855人，人口に対する出現率は5.0%であり，市民の約20人に1人が身体，知的または精神障がいがあるという状況です。

また，人口に占める身体・知的・精神障がい者の割合はいずれも増加傾向にあり，特に精神障がい者の割合は，高い伸び率を示しています。（平成25年度からの伸び率：28.6%）

精神障害者保健福祉手帳の所持者数は13,290人であり，平成12～28年度までの13年間で，6.9倍となっています。

障がい児・者数及び人口に占める割合の推移

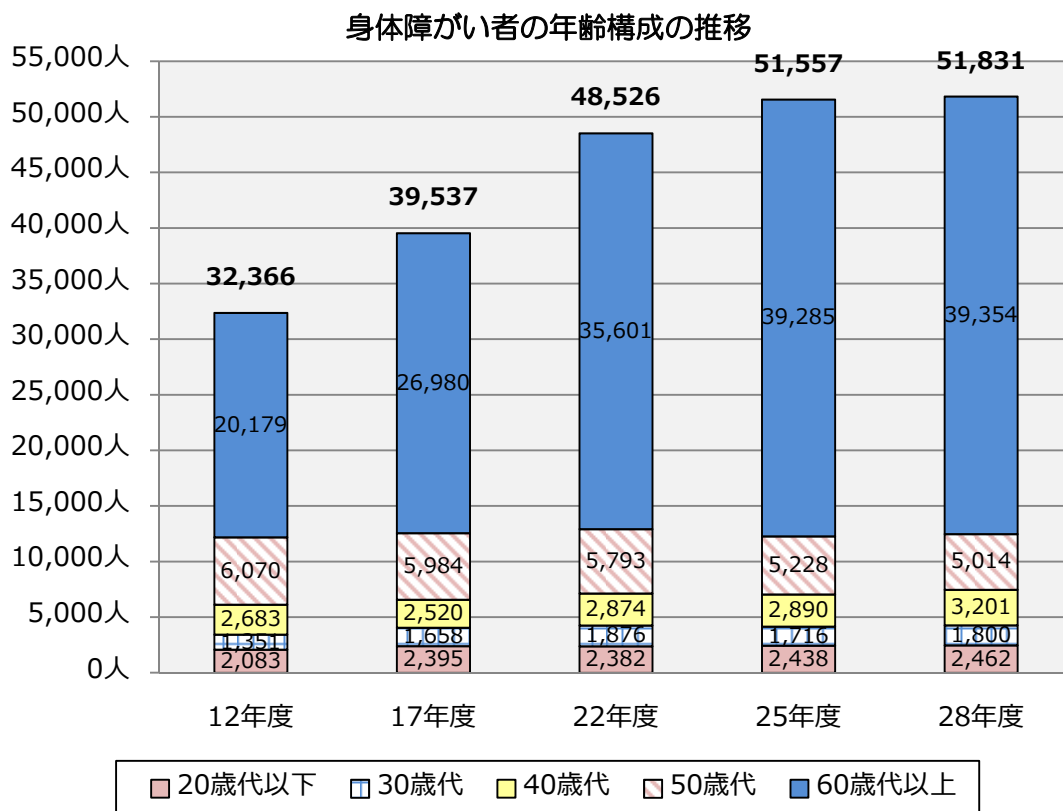


（注）平成17年度調査までの統計は手帳未所持者を含んでいたため，未所持者を除外して再集計を行っている。

（注）精神保健福祉手帳は，平成7年10月から開始。7年度は未集計。

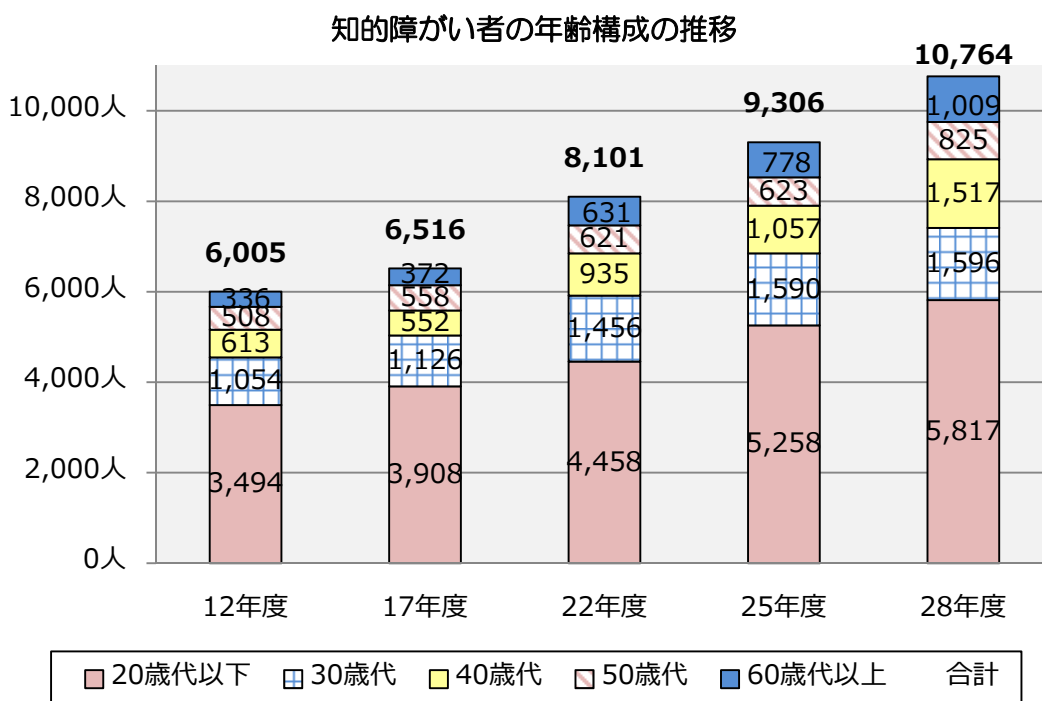
(2) 各手帳所持者の年齢構成別の推移

平成28年6月30日現在の身体障がい児・者数（身体障害者手帳所持者数）は51,831人で、20歳代以下2,462人（身体障がい児・者全体の4.8%）に対して、60歳代以上は39,354人（同75.9%）となっており、60歳代以上の割合がほとんどを占めています。



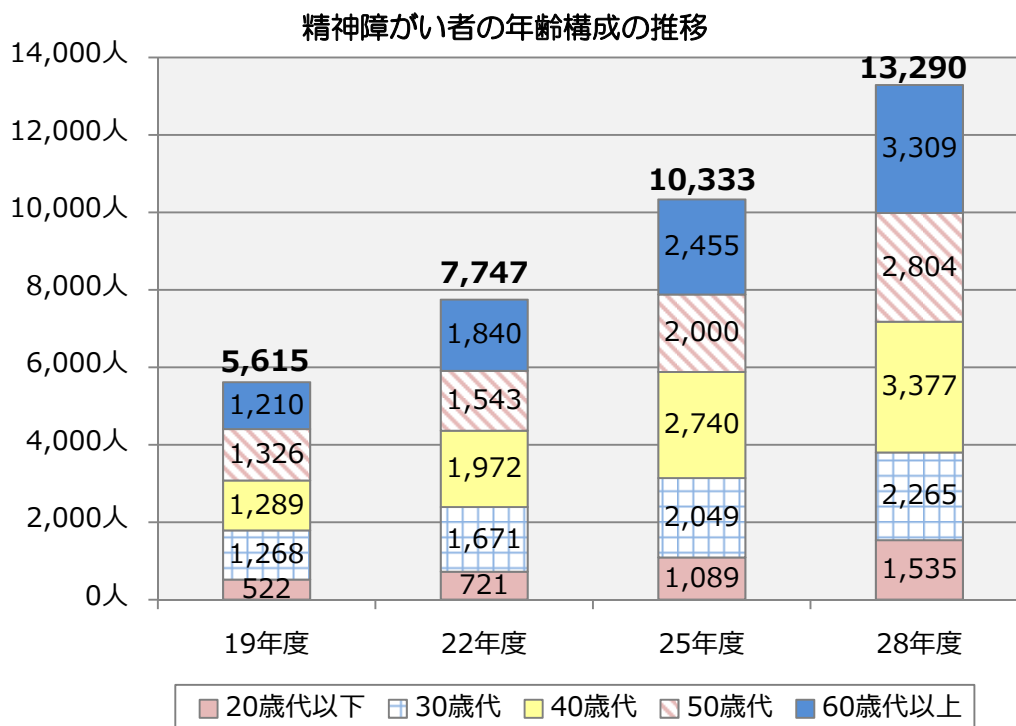
（注）年齢別人数については、平成17年度調査までの統計は手帳未所持者を含む。

一方、知的障がい児・者数（療育手帳所持者数）は10,764人で、このうち、20歳以下が5,817人（知的障がい児・者全体の約54%）であり、身体障がいに比べて20歳代以下の占める割合が高くなっています。



（注）年齢別人数については、平成17年度調査までの統計は手帳未所持者を含む。

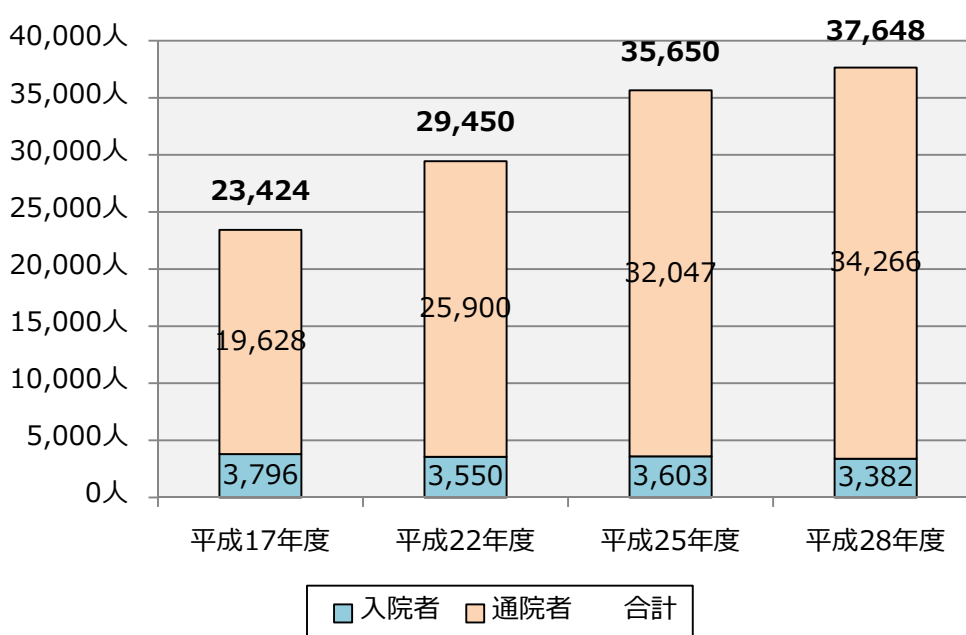
また、精神障がい児・者数（精神保健福祉手帳所持者数）は 13,290 人で、30 歳代以上はほぼ同じ割合ですが、20 歳代以下は他の年代の半分程度になっています。



（3） 精神障がい者数（入院者，通院者）の推移

総数は 37,648 人で、内訳は入院者 3,382 人，通院者 34,266 人でした。診断名別の精神障がい者数をみると、「気分（感情）障害」が 11,792 人と全体の 31.3% を占めて最も多く、次いで「神経症」が 8,761 人（23.3%），「統合失調症」が 7,903 人（21.0%）と続いています。

過去の調査における精神障がい者数の推移をみると、平成 17 年から平成 28 年度までの間で、入院者数はわずかに減少していますが、通院者数は 1.7 倍に増加しています。

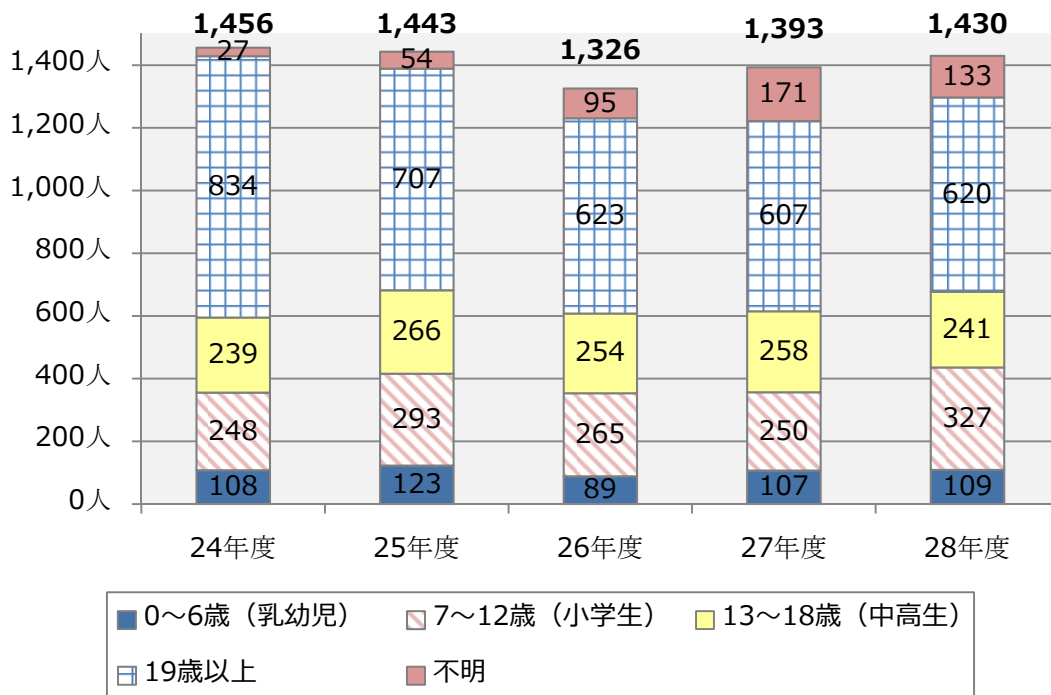


（注）平成 17 年度調査は一次調査で現住所を特定していないため、二次調査の回答結果をもとに現住所が福岡市にある精神障がい者数を推計している。

(4) 発達障がいの状況

発達障がいについては、身体・知的障がいのような手帳制度がないため、全国的に見ても、正確な人数が把握できない状況ですが、福岡市発達障がい者支援センター（ゆうゆうセンター）の年齢別相談者数の推移をみるとほぼ横ばいとなっています。

ゆうゆうセンターの年齢別相談者数の推移

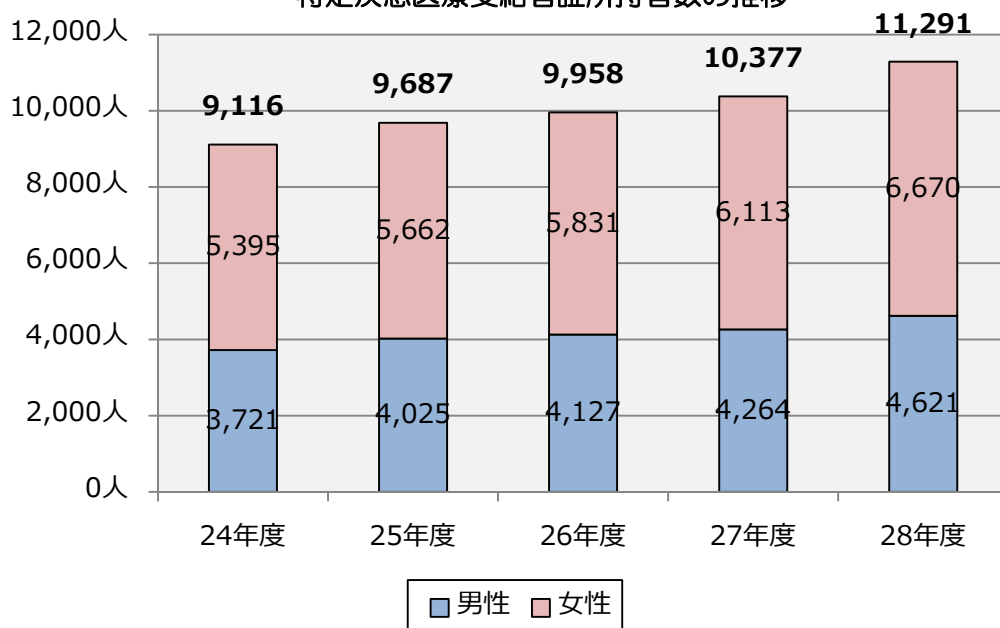


(5) 難病の状況

難病について、特定疾患医療受給者証所持者数の年次推移をみると、平成 24 年度から平成 28 年度までの5年間で約 1.2 倍に増加しています。

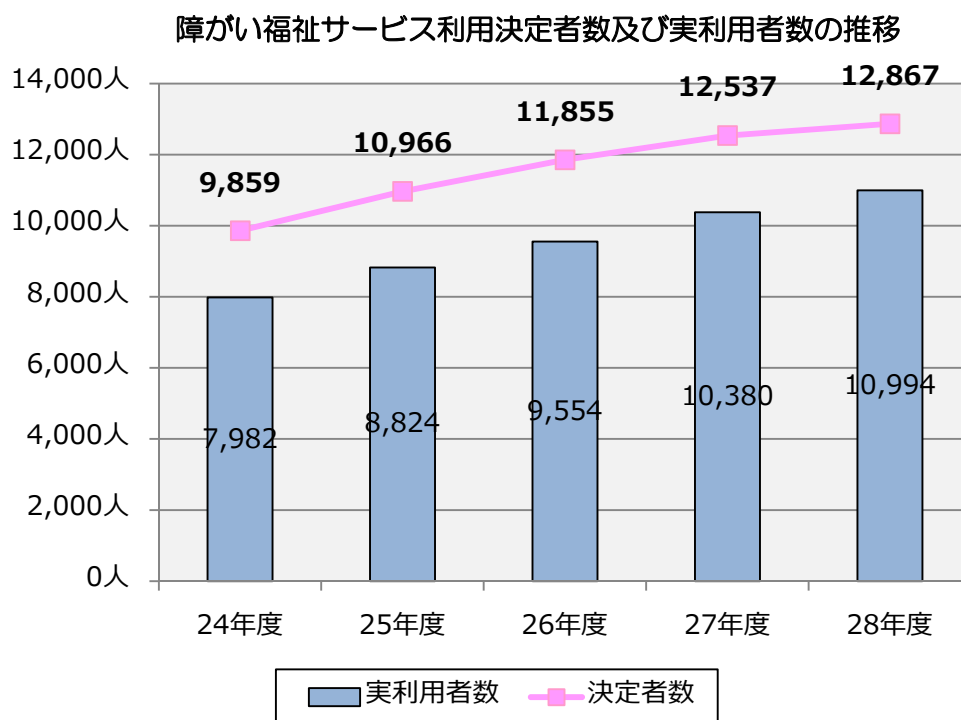
性別にみると平成 24 年度から平成 28 年度までのいずれの年においても、男性が約 4 割、女性が約 6 割となっています。

特定疾患医療受給者証所持者数の推移



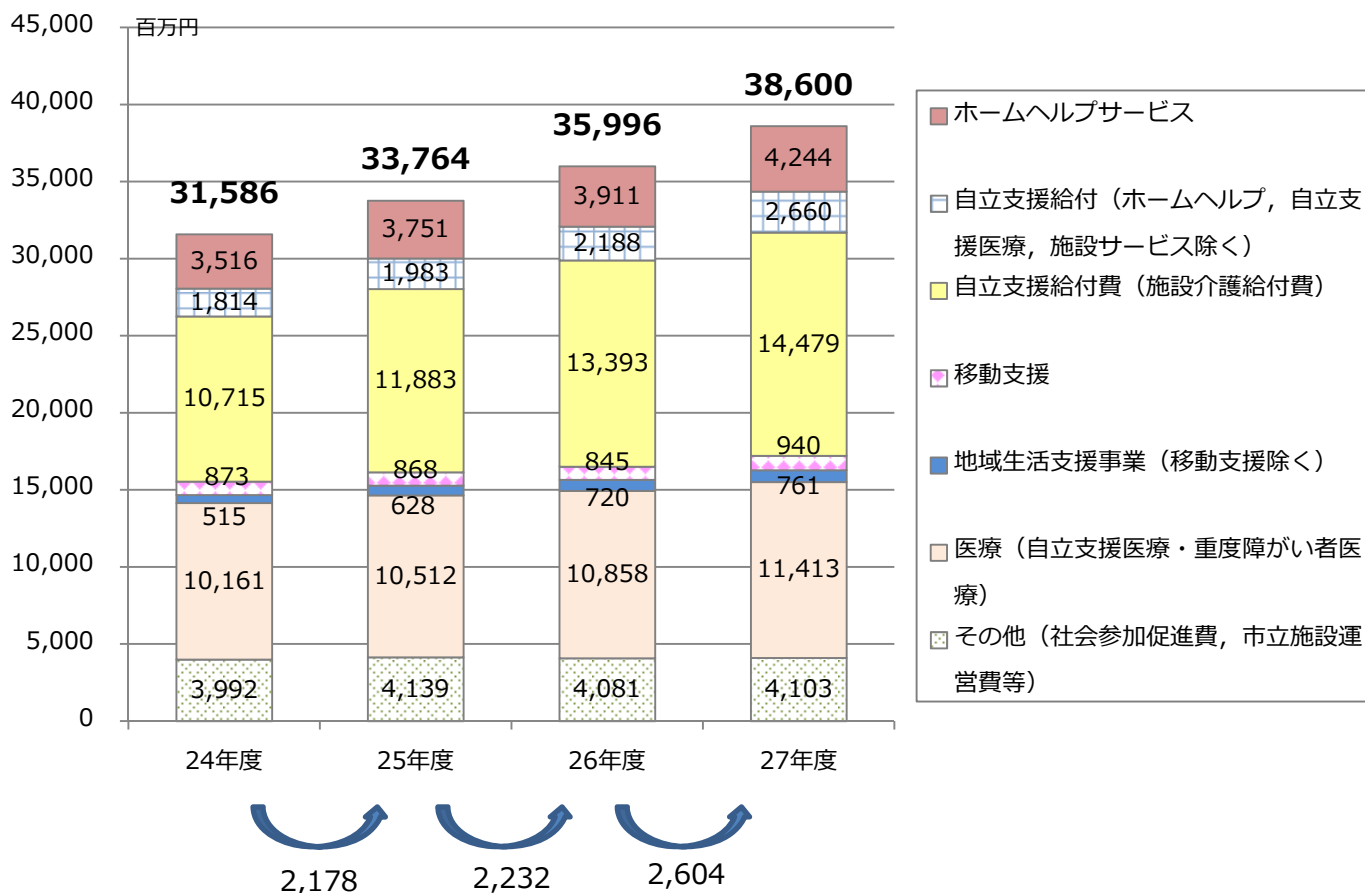
(6) 障がい福祉サービス利用決定者数・実利用者数の推移

障がい福祉サービス利用決定者数及び実利用者数の推移を見ると、いずれも増加傾向にあり、5年間で約1.3倍となっています。



2 障がい保健福祉施策関連事業費の現状

福岡市の障がい保健福祉施策関連事業費は、障がい者数の増加に伴いサービスの利用が毎年増加しており、平成24年度と平成28年度の事業費を比較すると約82億円増加しています。その主な原因としては、事業所数の増加に伴う日中活動系の施設サービス利用者数の増加やホームヘルプサービス利用者数の増加、障がい者医療費助成対象者数の増加が挙げられます。



事業費の伸びの内訳

単位：百万円

	24年度	24→25年度	25→26年度	26→27年度
ホームヘルプサービス	3,516	235	160	333
自立支援給付 (在宅) (ホームヘルプサービス, 自立支援医療, 施設サービス除く)	1,814	169	205	472
自立支援給付 (施設介護給付費)	10,715	1,168	1,510	1,086
移動支援	873	-5	-23	95
地域生活支援事業 (移動支援除く)	515	113	92	41
医療 (自立支援医療・重度障がい者医療)	10,161	351	346	555
その他 (社会参加促進費, 市立施設運営費等)	3,992	147	-58	22
合計	31,586	2,178	2,232	2,604

障がい福祉サービス等の数値目標, 実績及び見込量(案)

1 障がい福祉サービス等に関する数値目標

(1) 福祉施設の入所者の地域生活への移行

①平成28年度末時点の施設入所者のうち, 地域生活に移行する者の数

平成32年度末の目標値	117人
-------------	------

目標値策定に当たっての考え方	下記国指針を踏まえ, 平成28年度末時点の福岡市の施設入所者(1,299人)の9パーセントである117人を地域生活に移行する者の数として設定。
国指針 (目標値策定に当たっての指針)	平成32年度末における地域生活に移行する者の目標値を設定する。 当該目標値の設定に当たっては, 平成28年度末時点の施設入所者数の9パーセント以上が地域生活へ移行することとする。

第1期から第4期計画の実績

実績	第1期(平成20年度末)	第2期(平成23年度末)	第3期(平成26年度末)	第4期(平成29年度末)
目標値(A)	127人	127人	410人	155人
実績(B)	115人	227人	319人	調査中 ※
達成率(B/A)	90.6%	178.7%	77.8%	調査中 ※

※第4期の実績値は平成28年度末

②平成28年度末時点と比較した施設入所者の減少数

平成32年度末の目標値	26人
-------------	-----

目標値策定に当たっての考え方	下記国指針を踏まえ, 平成28年度末時点の福岡市の施設入所者数(1,299人)の2パーセントである26人を施設入所者の減少数として設定。
国指針 (目標値策定に当たっての指針)	平成32年度末の施設入所者数を平成28年度末時点の施設入所者から2パーセント以上削減することを基本として, これまでの実績及び地域の実情を踏まえて設定する。

第1期から第4期計画の実績

実績	第1期(平成20年度末)	第2期(平成23年度末)	第3期(平成26年度末)	第4期(平成29年度末)
目標値(A)	63人	63人	136人	52人
実績(B)	77人	86人	67人	調査中 ※
達成率(B/A)	122.2%	136.5%	49.3%	調査中 ※

※第4期の実績値は平成28年度末

(2)精神障がいにも対応した地域包括ケアシステムの構築

①市町村ごとの保健・医療・福祉関係者による協議の場の設置 【新規】

平成32年度末の目標値	下記の考え方に基づく
目標値策定に当たっての考え方	下記国指針を踏まえ設定。
国指針 (目標値策定に当たっての指針)	平成32年度末までに全ての市町村ごとに保健・医療・福祉関係者による協議の場を設置することを基本とする。

②精神病床における1年以上長期入院患者数 【新規】

平成32年度末の目標値	下記の考え方に基づく
目標値策定に当たっての考え方	下記国指針に基づき(今後示される福岡県障害福祉計画に基づき)実施。
国指針 (目標値策定に当たっての指針)	精神病床における1年以上長期患者数を〇〇人とする。 (目標値については国の示す推算式により設定となっている。今後示される福岡県障害福祉計画に基づき設定予定。)

③精神病床における早期退院率

平成32年度末の目標値	下記の考え方に基づく
目標値策定に当たっての考え方	下記国指針に基づき(今後示される福岡県障害福祉計画に基づき)実施。
国指針 (目標値策定に当たっての指針)	第5期市町村障害福祉計画において入院中の精神障がい者の退院に関する平成32年度における目標値を以下のように設定。 ①入院後3か月時点の退院率を69%以上とする。 ②入院後6か月時点の退院率を84%以上とする。 ③入院後1年時点の退院率を90%以上とする。

第1期から第2期計画の実績

参考1)第1期・2期計画の目標値
●受け入れ条件が整えば、退院可能な精神障がい者の減少286人(平成23年度末までに退院を目指す)

実績	第1期	第2期
目標値(A)	286人	286人
退院者実績(B)	104人	147人
達成率(B/A)	36.4%	51.4%

※退院者実績(B)は、それぞれ第1期:平成20年11月、第2期:平成23年11月現在の福岡県調査による。

第3期計画の実績

参考2) 第3期計画の目標値(平成26年度6月現在)

- 1年未満入院者の平均退院率 78.5%・・・A1
- 65歳以上かつ5年以上入院者の退院者数 60人・・・A2

参考3) 国の指針(平成25年2月4日厚生労働省告示第16号)

- 1年未満入院者の平均退院率について、平成26年度の平均退院率を平成20年6月30日の調査時点から7%相当分増加とする。
- 65歳以上かつ5年以上入院していた者に関する退院者数を直近の数から2割増加を目標値とする。

実績	第3期
平均退院率実績(B1)※	73.3%
達成率(B1/A1)	93.4%
65歳以上で5年以上入院患者の退院実績(B2)※	13人
達成率(B2/A2)	21.7%

※実績(B1)及び(B2)は、平成26年度6月30日の精神保健福祉資料(630調査)による。

第4期計画の実績

参考4) 第4期計画の目標値(平成29年度6月現在)

- ①入院後3か月時点の退院率を64%以上・・・A1
- ②入院後1年時点の退院率を91%以上・・・A2
- ③平成29年6月時点の長期在院者数を平成24年の同時点の長期在院者数から18%以上削減(1820人)・・・A3

実績	第4期
入院後3か月時点の退院率(B1)	56.2%
達成率(B1/A1)	87.8%
入院後1年時点の退院率(B2)	90.3%
達成率(B2/A2)	99.2%
在院期間1年以上の長期在院者数(B3)	2,112人
達成率(B3/A3)	82.2%

※実績(B1)及び(B2)は、平成28年度6月30日の精神保健福祉資料(630調査)による。

(3) 地域生活支援拠点等の整備

平成32年度末の目標値	7つ
-------------	----

目標値策定に当たっての考え方	下記国指針およびこれまでの実績を踏まえ設定。
国指針 (目標値策定に当たっての指針)	地域生活支援拠点等について、平成32年度末までに各市町村又は各圏域に少なくとも1つを整備することを基本とする。

第4期の実績

実績	第4期(平成29年度末)
目標値(A)	1つ
実績(B)	0つ ※
達成率(B/A)	0.0% ※

※第4期の実績値は平成28年度末

(4)福祉施設から一般就労への移行

①就労移行支援事業所等を通じて、平成32年度中に一般就労する者の数

平成32年度末の目標値	未定
-------------	----

目標値策定に当たっての考え方	下記国指針を踏まえ、平成28年度の一般就労への移行実績(調査中)の1.5倍である〇〇人を就労移行支援事業所等を通じて一般就労する者の数として設定。
国指針 (目標値策定に当たっての指針)	就労移行支援事業等を通じた一般就労への移行者数を平成28年度実績の1.5倍以上とすることを基本とする。

第1期から第4期計画の実績

実績	第1期(平成20年度末)	第2期(平成23年度末)	第3期(平成26年度末)	第4期(平成29年度末)
目標値(A)	40人	40人	55人	276人
実績(B)	42人	62人	203人	調査中 ※
達成率(B/A)	105.0%	155.0%	369.1%	調査中 ※

※第4期の実績値は平成28年度末

②就労支援事業の利用者数等

ア 就労移行支援事業の利用者数

平成32年度末の目標値	816人
-------------	------

目標値策定に当たっての考え方	下記国指針を踏まえ、平成28年度末における利用者数(680人)の2割増加の816人を就労移行支援事業の利用者数として設定。
国指針 (目標値策定に当たっての指針)	平成32年度末における就労移行支援事業の利用者数を平成28年度末における利用者数の2割以上増加することを目指す。

第1期から第4期計画の実績

実績	第1期(平成20年度末)	第2期(平成23年度末)	第3期(平成26年度末)	第4期(平成29年度末)
目標値(A)	320人	320人	320人	780人
実績(B)	125人	300人	606人	680人※
達成率(B/A)	39.1%	93.8%	189.4%	87.2%※

※第4期の実績値は平成28年度末

イ 就労移行支援事業所ごとの就労移行率

平成32年度末の目標値	50.0%
-------------	-------

目標値策定に当たっての考え方	下記国指針どおりとする。
国指針 (目標値策定に当たっての指針)	就労支援移行事業所のうち、就労移行率が3割以上の事業所を、平成32年度末までに全体の5割以上とすることを目指す。

第4期の実績

実績	第4期(平成29年度末)
目標値(A)	50.0%
実績(B)	調査中※
達成率(B/A)	調査中※

※第4期の実績値は平成28年度末

ウ 就労定着支援による支援を開始した時点から1年後の職場定着率 【新規】

平成32年度末の目標値	80.0%
-------------	-------

目標値策定に当たっての考え方	下記国指針どおりとする。
国指針 (目標値策定に当たっての指針)	就労定着支援事業による支援を開始した時点から1年後の職場定着率を8割以上とすることを基本とする。

(5)障がい児支援の提供体制の整備等

①重層的な地域支援体制の構築

ア 児童発達支援センターの設置 【新規】

平成32年度末の目標値 **12か所**

目標値策定に当たっての考え方	下記国指針及び過去の整備実績を踏まえ設定。
国指針 (目標値策定に当たっての指針)	平成32年度末までに、児童発達支援センターを各市町村に少なくとも一カ所以上設置することを基本とする。

【参考】

平成28年度末実績値 **11か所**

イ 保育所等訪問支援を実施できる事業所数 【新規】

平成32年度末の目標値 **12か所**

目標値策定に当たっての考え方	下記国指針及び過去の整備実績を踏まえ設定。
国指針 (目標値策定に当たっての指針)	平成32年度末までに、全ての市町村において、保育所等訪問支援を利用できる体制を構築することを基本とする。

【参考】

平成28年度末実績値 **12か所**

②重症心身障がい児等への支援体制確保

ア 主に重症心身障がい児を支援する児童発達支援事業所数 【新規】

平成32年度末の目標値 **4か所**

目標値策定に当たっての考え方	下記国指針及び過去の整備実績を踏まえ設定。
国指針 (目標値策定に当たっての指針)	平成32年度末までに、主に重症心身障がい児を支援する児童発達支援事業所及び放課後等デイサービス事業所を各市町村に少なくとも一カ所以上確保することを基本とする。

【参考】

平成28年度末実績値 **4か所**

イ 主に重症心身障がい児を支援する放課後等デイサービス事業所数 【新規】

平成32年度末の目標値 **6か所**

目標値策定に当たっての考え方	下記国指針及び過去の整備実績を踏まえ設定。
国指針 (目標値策定に当たっての指針)	平成32年度末までに、主に重症心身障がい児を支援する児童発達支援事業所及び放課後等デイサービス事業所を各市町村に少なくとも一カ所以上確保することを基本とする。

【参考】

平成28年度末実績値 **5か所**

③医療的ケア児支援のための関係機関の協議の場の設置 【新規】

平成32年度末の目標値	1か所
-------------	-----

目標値策定に当たった考え方	下記国指針を踏まえ設定。
国指針 (目標値策定に当たった指針)	平成32年度末までに、各都道府県、各圏域及び各市町村において、保健、医療、障がい福祉、保育、教育等の関係機関等が連携を図るための協議の場を設けることを基本とする。

【参考】

平成28年度末実績値	0か所
------------	-----

2 障がい福祉サービスに関する各サービスの見込量

(1)訪問系サービス

○第1期から第4期計画の実績

サービスの種類	見込量・実績	第1期から第4期の実績											
		第1期			第2期			第3期			第4期		
		平成18年度	平成19年度	平成20年度	平成21年度	平成22年度	平成23年度	平成24年度	平成25年度	平成26年度	平成27年度	平成28年度	平成29年度
居宅介護	見込量(A)時間/月				42,238	43,699	45,160	60,418	65,874	71,822	68,366	71,791	75,388
	実績(B)時間/月	37,555	39,316	42,762	46,003	50,825	56,220	59,612	61,998	63,950	66,389	69,024	
	B/A(%)				108.9%	116.3%	124.5%	98.7%	94.1%	89.0%	97.1%	96.1%	
重度訪問介護	見込量(A)時間/月				24,015	27,452	30,889	29,138	32,637	36,557	26,750	27,204	27,666
	実績(B)時間/月	13,328	17,141	18,562	19,678	23,225	25,395	25,240	24,845	25,665	26,237	26,064	
	B/A(%)				81.9%	84.6%	82.2%	86.6%	76.1%	70.2%	98.1%	95.8%	
同行援護*	見込量(A)時間/月							22,051	23,676	25,421	16,572	16,632	16,692
	実績(B)時間/月						11	8,197	16,454	15,483	14,936	14,606	
	B/A(%)							37.2%	69.5%	60.9%	90.1%	87.8%	
行動援護	見込量(A)時間/月				480	600	720	739	935	1,183	1,425	1,733	2,107
	実績(B)時間/月	107	240	290	391	462	676	977	964	1,095	996	1,038	
	B/A(%)				81.5%	77.0%	93.9%	132.2%	103.1%	92.6%	69.9%	59.9%	
小計	見込量(A)時間/月	55,025	62,765	70,505	66,733	71,751	76,769	112,346	123,122	134,983	113,113	117,360	121,853
	実績(B)人/月	50,990	56,697	61,614	66,072	74,512	82,291	94,026	104,261	106,193	108,558	110,732	
	B/A(%)	92.7%	90.3%	87.4%	99.0%	103.8%	107.2%	83.7%	84.7%	78.7%	96.0%	94.4%	
重度障害者等 包括支援	見込量(A)人/月				0	0	0	0	0	0	3	3	3
	実績(B)人/月	0	0	0	0	0	0	0	3	3	3	3	
	B/A(%)				0.0%	0.0%	0.0%	0.0%	0.0%	0.0%	0.0%	0.0%	

※ 時間/月:1月当たりの利用時間数

※ 人/月:1月当たりの実利用人数

* 同行援護は、平成23年10月からのサービス(視覚障がい者は移動支援から同行援護へ平成25年度完全移行)

○第5期計画の見込み量

実施に関する考え方		見込量の確保のための方策		
<p>平成28年度実績に、平成26年度から平成28年度の平均伸び率を乗じています。同行援護については、平成28年度実績としています。重度障害者等包括支援については、定員枠で見込んでいます。</p>		<p>障がいのある人とその家族が安心して暮らせるよう福祉サービスを継続して実施するとともに、さらなる充実等に努めます。</p>		
サービスの種類	サービスの概要	第5期見込量		
		平成30年度	平成31年度	平成32年度
居宅介護	時間/月 ホームヘルパーによる身体介護・家事援助等を行うものです。	74,513	77,419	80,438
重度訪問介護	時間/月 重度の肢体不自由者が重度の行動障がい有する者で常に必要とする人に、身体介護、家事援助に加え、外出時の移動の支援が見守り、コミュニケーション支援を行うものです。	26,483	26,695	26,909
同行援護※	時間/月 視覚障がいにより移動に著しい困難を有する障がい児・者に対し、外出時において移動に必要な情報の提供、移動の援護を行うものです。	14,606	14,606	14,606
行動援護	時間/月 行動に著しく困難を有し常時介護を要する知的・精神障がい児・者が外出する際に、必要な援助を行うものです。	1,078	1,098	1,119
小計		116,680	119,818	123,072
重度障害者等 包括支援	人/月 介護の必要がとて高い人に、居宅介護等複数のサービスを包括的にこなすものです。	6	6	6

(2)日中活動系サービス

○第1期から第4期計画の実績

サービスの種類	見込量・実績	第1期から第4期の実績											
		第1期			第2期			第3期			第4期		
		平成18年度	平成19年度	平成20年度	平成21年度	平成22年度	平成23年度	平成24年度	平成25年度	平成26年度	平成27年度	平成28年度	平成29年度
生活介護	見込量(A)人/月	31	471	756	1,300	1,476	1,610	2,160	2,250	2,350	2,773	2,901	3,029
	実績(B)人/月	55	582	906	1,127	1,452	2,007	2,389	2,517	2,644	2,735	2,859	
	B/A(%)	177.4%	123.6%	119.8%	86.7%	98.4%	124.7%	110.6%	111.9%	112.5%	98.6%	98.6%	
自立訓練 (機能訓練)	見込量(A)人/月	0	10	23	48	55	60	80	90	90	70	80	90
	実績(B)人/月	6	12	9	47	89	67	57	66	63	78	60	
	B/A(%)	—	120.0%	39.1%	97.9%	161.8%	111.7%	71.3%	73.3%	70.0%	111.4%	75.0%	
自立訓練 (生活訓練)	見込量(A)人/月	0	45	81	170	193	210	190	200	210	200	210	220
	実績(B)人/月	0	64	75	122	151	146	162	182	187	203	224	
	B/A(%)	—	142	93	71.8%	78.2%	69.5%	85.3%	91.0%	89.0%	101.5%	106.7%	
就労移行支援	見込量(A)人/月	39	58	124	258	293	320	290	310	320	620	700	780
	実績(B)人/月	16	72	125	202	237	300	392	460	606	694	680	
	B/A(%)	41.0%	124.1%	100.8%	78.3%	80.9%	93.8%	135.2%	148.4%	189.4%	111.9%	97.1%	
就労継続支援 (A型)	見込量(A)人/月	25	25	81	162	183	200	140	170	200	815	1,018	1,221
	実績(B)人/月	25	27	29	61	73	91	206	409	722	902	1,035	
	B/A(%)	100.0%	108.0%	35.8%	37.7%	39.9%	45.5%	147.1%	240.6%	361.0%	110.7%	101.7%	
就労継続支援 (B型)	見込量(A)人/月	27	90	250	630	715	780	1,050	1,070	1,090	1,785	1,931	2,077
	実績(B)人/月	22	132	232	565	816	1,147	1,347	1,493	1,592	1,691	1,805	
	B/A(%)	81.5%	146.7%	92.8%	89.7%	114.1%	147.1%	128.3%	139.5%	146.1%	94.7%	93.5%	
小 計	見込量(A)人/月	122	699	1,315	2,568	2,915	3,180	3,910	4,090	4,260	6,263	6,840	7,417
	実績(B)人/月	124	889	1,376	2,124	2,818	3,758	4,553	5,127	5,814	6,303	6,663	
	B/A(%)	101.6%	127.2%	104.6%	82.7%	96.7%	118.2%	116.4%	125.4%	136.5%	100.6%	97.4%	
療養介護	見込量(A)人/月	58	80	102	135	153	167	70	74	78	210	220	230
	実績(B)人/月	58	61	58	63	67	65	194	192	200	207	205	
	B/A(%)	100.0%	76.3%	56.9%	46.7%	43.8%	38.9%	277.1%	259.5%	256.4%	98.6%	93.2%	
短期入所	見込量(A)日/月	650	650	650	744	760	776	1,682	1,953	2,267			
	実績(B)日/月	696	712	790	1,075	1,248	1,300	1,414	1,589	1,937			
	B/A(%)	107.1%	109.5%	121.5%	144.5%	164.2%	167.5%	84.1%	81.4%	85.4%			
短期入所 (福祉型)	見込量(A)日/月										1,768	1,955	2,162
	実績(B)日/月										2,332	3,294	
	B/A(%)										131.9%	168.5%	
短期入所 (医療型)	見込量(A)日/月										175	193	213
	実績(B)日/月										484	577	
	B/A(%)										276.6%	299.0%	

※ 人/月:1月当たりの実利用人数
 ※ 日/月:1月当たりの利用日数

○第5期計画の見込み量

実施に関する考え方		見込量の確保のための方策			
過去の実績の伸び率等を踏まえて、見込み量を算出しています。就労移行支援については、国指針に基づき、平成32年度末の利用者数が平成28年度末の利用者から2割以上増加するよう見込んでいます。		障がいのある方の障がいの状態や希望に合わせて選択できるよう必要量を見込み、障がいのある方の日中活動の場の整備に努めます。短期入所事業については、NPO法人との協働事業の成果を活かし、引き続き、事業所拡充に努めます。			
サービスの種類	サービスの概要	第5期見込量			
		平成30年度	平成31年度	平成32年度	
生活介護	人/月	常時介護を要する人に、日中、入浴、排せつ、食事の介護などを行うとともに、創作的活動又は生産活動の機会を提供するものです。	3,092	3,216	3,345
自立訓練 (機能訓練)	人/月	自立した日常生活や社会生活を営むことができるよう、一定期間、身体機能又は生活能力の向上のために必要な訓練を行うものです。	70	80	90
自立訓練 (生活訓練)	人/月		269	294	322
就労移行支援	人/月	一般企業等への就労を希望する人に、一定期間、就労に必要な知識及び能力向上のために必要な訓練を行うものです。	748	782	816
就労継続支援 (A型)	人/月	原則として事業所と雇用契約を結んで利用するものです。	1,035	1,035	1,035
就労継続支援 (B型)	人/月	一般企業等での就労が困難な人に、働く場を提供するとともに、知識及び能力の向上のために必要な訓練を行うものです。	2,047	2,180	2,322
小 計			7,261	7,587	7,930
療養介護	人/月	医療と常時介護を必要とする人に、医療機関で機能訓練、療養上の管理、看護、介護や日常生活上の援助などを行うものです。	220	230	240
短期入所 (福祉型)	日/月	介護者の疾病等のため一時的に介護ができない場合に、施設、病院で宿泊を伴った預かりを行うものです。	3,532	3,642	3,749
短期入所 (医療型)	日/月		613	633	650

(3)居住サービス

○第1期から第4期計画の実績

サービスの種類	見込量・実績	第1期から第4期の実績											
		第1期			第2期			第3期			第4期		
		平成18年度	平成19年度	平成20年度	平成21年度	平成22年度	平成23年度	平成24年度	平成25年度	平成26年度	平成27年度	平成28年度	平成29年度
共同生活援助 (グループホーム)*	見込量(A)人/月	220	293	366	439	512	585	485	549	617	840	940	1,040
	実績(B)人/月	172	228	262	311	366	443	552	640	697	744	800	
	B/A(%)	78.2%	77.8%	71.6%	70.8%	71.5%	75.7%	113.8%	116.6%	113.0%	88.6%	85.1%	
施設入所支援	見込量(A)人/月	19	224	494	1,054	1,197	1,305	1,258	1,245	1,232	1,262	1,249	1,236
	実績(B)人/月	16	162	357	476	699	1,094	1,273	1,288	1,301	1,291	1,299	
	B/A(%)	84.2%	72.3%	72.3%	45.2%	58.4%	83.8%	101.2%	103.5%	105.6%	102.3%	104.0%	

※ 人/月:1月当たりの実利用人数

* 平成26年4月から共同生活介護(ケアホーム)が共同生活援助(グループホーム)に一元化

○第5期計画の見込み量

実施に関する考え方		見込量の確保のための方策		
<p>(グループホーム) 平成27年度から平成28年度の伸び数を踏まえて、見込み量を算出しています。</p> <p>(施設入所支援) 国指針に基づき、平成32年度末の施設入所者数が平成28年度末時点から2%以上削減するよう見込んでいます。</p>		<p>障がいがある方の障がいの状況や希望を踏まえ、ライフステージ全体で切れ目のない住まいの支援が行われるよう、グループホーム及び入所施設の必要量を見込み、グループホームに関しては、民間賃貸物件の情報提供や市営住宅の活用などさまざまな手法により、障がいがある方の住まいの確保に努めます。</p>		
サービスの種類	サービスの概要	第5期見込量		
		平成30年度	平成31年度	平成32年度
共同生活援助 (グループホーム)	人/月 夜間や休日、共同生活を営む住居で、相談、入浴、排せつ又は食事の介護、その他の日常生活上の援助を行うものです。	1,000	1,100	1,200
施設入所支援	人/月 施設に入所する人を対象に、夜間や休日、入浴、排せつ、食事の介護などを行うものです。	1,285	1,278	1,273

(4)相談支援

○第1期から第4期計画の実績

サービスの種類	見込量・実績	第1期から第4期の実績											
		第1期			第2期			第3期			第4期		
		平成18年度	平成19年度	平成20年度	平成21年度	平成22年度	平成23年度	平成24年度	平成25年度	平成26年度	平成27年度	平成28年度	平成29年度
計画相談支援	見込量(A)人	200	264	328	152	294	438	6,450	7,106	7,829	13,560	15,079	16,767
	実績(B)人	0	5	11	5	8	21	39	130	2,569	9,389	12,061	
	B/A(%)	0.0%	1.9%	3.4%	3.3%	2.7%	4.8%	0.6%	1.8%	32.8%	69.2%	80.0%	
地域移行支援+	見込量(A)人							13	14	15	10	10	10
	実績(B)人							1	6	7	5	8	
	B/A(%)							7.7%	42.9%	46.7%	50.0%	80.0%	
地域定着支援+	見込量(A)人							25	26	27	15	15	15
	実績(B)人							3	10	18	12	10	
	B/A(%)							12.0%	38.5%	66.7%	80.0%	66.7%	

* 平成24年4月からサービス開始

○第5期計画の見込み量

実施に関する考え方		見込量の確保のための方策		
<p>計画相談支援については、国の考え方を踏まえ、障がい福祉サービス及び地域相談支援の利用者すべてを対象として見込んでいます。</p> <p>地域移行支援及び地域定着支援については、支援実績や障がい福祉サービスの伸び率等を踏まえ、見込んでいます。</p>		<p>サービス等利用計画の作成を一層促進するため、特定相談支援事業所の増加及び相談支援専門員の資質向上に取り組んでいきます。また、地域相談支援体制の整備、充実を図ります。</p>		
サービスの種類	サービスの概要	第5期見込量		
		平成30年度	平成31年度	平成32年度
計画相談支援	人/年 障がい福祉サービス及び地域相談支援の利用を希望する人に対し、サービス等利用計画を作成するとともに、サービス実施後は定期的にモニタリングを行うものです。	13,893	14,315	14,736
地域移行支援	人/年 施設や精神科病院から退所・退院する障がい者に対して、住居の確保その他の地域における生活に移行するための活動に関する相談等の支援を行うものです。	10	11	11
地域定着支援	人/年 施設・精神科病院からの退所・退院や家族からの独立などにより単身生活に移行した人などに対して、常時の連絡体制を確保し、障がい特性に起因して生じた緊急の事態等に相談などの支援を行うものです。	16	16	17

(5)障がい児通所支援

○第1期から第4期計画の実績

サービスの種類	見込量・実績	第1期から第4期の実績											
		第1期			第2期			第3期			第4期		
		平成18年度	平成19年度	平成20年度	平成21年度	平成22年度	平成23年度	平成24年度	平成25年度	平成26年度	平成27年度	平成28年度	平成29年度
児童発達支援*	見込量(A)人日										5,487	5,596	5,708
	実績(B)人日							5,378	5,282	6,215	6,539	7,544	
	B/A(%)										119.2%	134.8%	
	見込量(A)人										508	518	529
	実績(B)人							492	495	523	571	829	
	B/A(%)										112.4%	160.0%	
医療型児童発達支援*	見込量(A)人日										555	555	555
	実績(B)人日							528	581	714	626	597	
	B/A(%)										112.8%	107.6%	
	見込量(A)人										84	84	84
	実績(B)人							81	86	87	84	84	
	B/A(%)										100.0%	100.0%	
放課後等デイサービス*	見込量(A)人日										12,595	16,322	20,038
	実績(B)人日							778	5,012	11,647	18,722	25,860	
	B/A(%)										148.6%	158.4%	
	見込量(A)人										1,247	1,616	1,984
	実績(B)人							123	498	915	1,301	1,695	
	B/A(%)										104.3%	104.9%	
保育所等訪問支援*	見込量(A)人日										10	20	30
	実績(B)人日							0	0	0	0	0	
	B/A(%)										0.0%	0.0%	
	見込量(A)人										5	10	20
	実績(B)人							0	0	0	0	0	
	B/A(%)										0.0%	0.0%	

※ 人日：月間の利用人数(実人数)×1人1月あたりの平均利用日数
 ※ 人：月間の利用人数(実人数)
 * 平成24年4月からサービス開始(児童福祉法改正による)。計画策定は第4期から

○第5期計画の見込み量

実施に関する考え方		見込量の確保のための方策		
近年の実績等を考慮し見込んでいます。		障がい児が必要な支援を受けることができるよう、療育の場の充実に努めます。		
サービスの種類	サービスの概要	第5期見込量		
		平成30年度	平成31年度	平成32年度
児童発達支援	人日	11,123	12,053	12,908
	人	1,028	1,114	1,193
医療型児童発達支援	人日	650	650	642
	人	90	90	89
放課後等デイサービス	人日	39,300	46,537	54,153
	人	2,441	2,885	3,302
保育所等訪問支援	人日	40	40	40
	人	20	20	20

(6)障がい児入所支援

○第1期から第4期計画の実績

サービスの種類	見込量・実績	第1期から第4期の実績											
		第1期			第2期			第3期			第4期		
		平成18年度	平成19年度	平成20年度	平成21年度	平成22年度	平成23年度	平成24年度	平成25年度	平成26年度	平成27年度	平成28年度	平成29年度
福祉型児童入所施設*	見込量(A)人										25	25	25
	実績(B)人							24	25	27	20	19	
	B/A(%)										1	1	
医療型児童入所施設*	見込量(A)人										22	22	22
	実績(B)人							24	20	21	20	23	
	B/A(%)										90.9%	104.5%	

※ 人：月間の利用人数(実人数)
 * 平成24年4月からサービス開始(児童福祉法改正による)。計画策定は第4期から

○第5期計画の見込み量

実施に関する考え方		見込量の確保のための方策		
近年の実績等を考慮し見込んでいます。		現状で今後の見込み量に対応可能であると考えます。		
サービスの種類	サービスの概要	第5期見込量		
		平成30年度	平成31年度	平成32年度
福祉型児童入所施設	人	24	24	24
医療型児童入所施設	人	23	23	23

(7)障がい児相談支援

○第1期から第4期計画の実績

サービスの種類	見込量・実績	第1期から第4期の実績													
		第1期			第2期			第3期			第4期				
		平成18年度	平成19年度	平成20年度	平成21年度	平成22年度	平成23年度	平成24年度	平成25年度	平成26年度	平成27年度	平成28年度	平成29年度		
障がい児 相談支援*	見込量(A)人												203	249	296
	実績(B)人							10	46	129			226	196	
	B/A(%)												111.3%	78.7%	

※ 人 : 月間の利用人数(実人数)

* 平成24年4月からサービス開始(児童福祉法改正による)。計画策定は第4期から

○第5期計画の見込み量

実施に関する考え方		見込量の確保のための方策			
近年の実績等を考慮し見込んでいます。		障がい児相談支援事業者と連携して事業を実施していきます			
サービスの種類	サービスの概要	第5期見込量			
		平成30年度	平成31年度	平成32年度	
障がい児 相談支援	人 障がい児通所給付サービス利用の調整を必要とする人に対し、サービス利用計画を作成するものです	333	380	430	

(8)医療的ケア児支援調整コーディネーターの配置 【新規】

○第5期計画の見込み量

実施に関する考え方		見込量の確保のための方策			
国の指針に基づき、新たに設置します。					
サービスの種類	サービスの概要	第5期見込量			
		平成30年度	平成31年度	平成32年度	
医療的ケア児支援 調整コーディネーター	人 医療的ケア児に対する各種支援の調整を行います。	1	1	1	

3 地域生活支援事業に関する各事業の見込量

(1) 必須事業

① 相談支援事業

○ 第1期から第4期計画の実績

サービスの種類	見込量・実績	第1期から第4期の実績											
		第1期			第2期			第3期			第4期		
		平成18年度	平成19年度	平成20年度	平成21年度	平成22年度	平成23年度	平成24年度	平成25年度	平成26年度	平成27年度	平成28年度	平成29年度
心身障がい福祉センター	見込量(A)か所				2	2	2	2	2	2	2	2	2
	実績(B)か所	2	2	2	2	2	2	2	2	2	2	2	2
	B/A(%)				100.0%	100.0%	100.0%	100.0%	100.0%	100.0%	100.0%	100.0%	100.0%
療育センター	見込量(A)か所				1	1	2	2	2	2	2	2	2
	実績(B)か所	1	1	1	1	1	2	2	2	2	2	2	2
	B/A(%)				100.0%	100.0%	100.0%	100.0%	100.0%	100.0%	100.0%	100.0%	100.0%
知的障がい者相談支援センター	見込量(A)か所				6	7	7	7	7	7	7	7	7
	実績(B)か所	5	6	6	6	7	7	7	7	7	7	7	7
	B/A(%)				100.0%	100.0%	100.0%	100.0%	100.0%	100.0%	100.0%	100.0%	100.0%
精神障がい者相談支援センター	見込量(A)か所				6	6	7	7	7	7	7	7	7
	実績(B)か所	3	3	5	6	6	7	7	7	7	7	7	7
	B/A(%)				100.0%	100.0%	100.0%	100.0%	100.0%	100.0%	100.0%	100.0%	100.0%
区障がい者基幹相談支援センター	見込量(A)か所												14
	実績(B)か所												
	B/A(%)												
障がい者相談支援事業小計	見込量(A)か所	11	12	14	15	16	18	18	18	18	18	18	18
	実績(B)か所	11	12	14	15	16	18	18	18	18	18	18	18
	B/A(%)	100.0%	100.0%	100.0%	100.0%	100.0%	100.0%	100.0%	100.0%	100.0%	100.0%	100.0%	100.0%
地域自立支援協議会	見込量(A)か所	0	4	4	4	4	4	1	1	1	1	1	1
	実績(B)か所	0	4	4	4	4	4	1	1	1	1	1	1
	B/A(%)	—	100.0%	100.0%	100.0%	100.0%	100.0%	100.0%	100.0%	100.0%	100.0%	100.0%	100.0%
障がい児等療育支援事業	見込量(A)か所	2	2	2	2	2	3	3	3	3	3	3	3
	実績(B)か所	2	2	2	2	2	3	3	3	3	3	3	3
	B/A(%)	100.0%	100.0%	100.0%	100.0%	100.0%	100.0%	100.0%	100.0%	100.0%	100.0%	100.0%	100.0%
基幹相談支援センター等機能強化事業	見込量(A)か所	0	1	1	1	1	2	1	1	1	1	17	17
	実績(B)か所	0	1	1	1	1	1	1	1	1	1	17	17
	B/A(%)	—	100.0%	100.0%	100.0%	100.0%	50.0%	100.0%	100.0%	100.0%	100.0%	100.0%	100.0%
住宅入居等支援事業	見込量(A)人	0	5	10	10	20	25	46	46	46	37	37	37
	実績(B)人	0	8	10	13	62	63	47	28	29	7	1	
	B/A(%)	—	160.0%	100.0%	130.0%	310.0%	252.0%	102.2%	60.9%	63.0%	18.9%	2.7%	
成年後見制度利用支援事業	見込量(A)人	1	1	2	1	1	1	1	1	1	2	2	2
	実績(B)人	1	0	0	1	0	3	5	2	7	4	5	
	B/A(%)	100.0%	0.0%	0.0%	100.0%	0.0%	300.0%	500.0%	200.0%	700.0%	200.0%	250.0%	

○ 第5期計画の見込み量

実施に関する考え方		見込量の確保のための方策		
相談支援機関については、国の法整備の動向を踏まえ、充実強化していきます。		3障がい者に総合的に対応できる相談支援体制づくりや、サービス等利用計画の普及に伴う相談支援専門員の資質の向上を図るとともに、体制の充実に努めます。障がい者等の生活課題の解決に向け、障がい者等地域生活支援協議会の協議を充実し、障がい者等が継続して地域で生活できるよう総合的な支援体制の充実に努めます。地域の相談支援の中核となる基幹相談支援センターと連携し、障がい者虐待の防止を推進していきます。		
事業名	事業の概要	第5期見込量		
		平成30年度	平成31年度	平成32年度
心身障がい福祉センター	障がい児・者やその家族等からの相談に応じ、必要な情報の提供及び助言、その他障がい福祉サービスの利用等を支援するとともに、虐待防止等の権利擁護のために必要な援助を行います。	2	2	2
療育センター	また、障がい児通園施設の機能を活用し、施設利用の援助を行う等、障がい児の相談支援を充実強化していきます。	2	2	2
区障がい者基幹相談支援センター	心身障がい者福祉センターは身体・知的障がい者及び障がい児、療育センターは障がい児、知的障がい者地域生活支援センターは知的障がい者、精神障がい者地域活動支援センターは精神障がい者を支援しています。	14	14	14
障がい者相談支援事業小計		18	18	18
地域自立支援協議会	障がい児・者の福祉、医療、教育、雇用等の関係機関等で構成される障がい者等地域生活支援協議会を設置し、障がい者等の支援体制に関する課題の情報共有、関係機関等の連携の緊密化、地域の実情に応じた体制の整備についての協議を行うとともに、市が策定する障がい福祉計画案に対して意見を進言します。	1	1	1
障がい児等療育支援事業	在宅の重症心身障がい児(者)、知的障がい児(者)及び身体障がい児の地域における生活を支えるため、訪問による療育指導や外来による専門的な療育相談、指導等を行います。	3	3	3
基幹相談支援センター等機能強化事業	一般的な相談支援事業に加え、特に必要な能力を有する専門職員を基幹相談支援センター等に配置し、相談支援機能の一層の強化を図ります。	16	16	16
住宅入居等支援事業	賃貸住宅への入居に当たって、必要な入居支援や居住支援について関係機関によるサポート体制の調整等を行います。	4	4	4
成年後見制度利用支援事業	成年後見制度の市長申立てに要する経費及び市長申立後の後見人等の報酬の全部または一部を助成します。	5	5	5

②コミュニケーション支援事業

○第1期から第4期計画の実績

サービスの種類	見込量・実績	第1期から第4期の実績											
		第1期			第2期			第3期			第4期		
		平成18年度	平成19年度	平成20年度	平成21年度	平成22年度	平成23年度	平成24年度	平成25年度	平成26年度	平成27年度	平成28年度	平成29年度
手話通訳者派遣事業	見込量(A)人	3,452	3,602	3,752	2,793	2,793	2,793	2,262	2,262	2,262	2,441	2,441	2,441
	実績(B)人	2,595	2,481	2,383	2,179	2,344	2,153	2,378	2,503	2,449	2,524	2,782	
	B/A(%)	75.2%	68.9%	63.5%	78.0%	83.9%	77.1%	105.1%	110.7%	108.3%	103.4%	114.0%	
	B/A(%)												
要約筆記者派遣事業	見込量(A)件	165	176	187	162	162	162	191	191	191	210	210	210
	実績(B)件	163	162	183	186	196	189	198	221	216	206	250	
	B/A(%)	98.8%	92.0%	97.9%	114.8%	121.0%	116.7%	103.7%	115.7%	113.1%	98.1%	119.0%	
	B/A(%)												
盲ろう者通訳・介助員派遣事業	見込量(A)件										108	108	108
	実績(B)件										162	218	
	B/A(%)										150.0%	201.9%	
	B/A(%)												
手話通訳者設置事業	見込量(A)人										5	5	5
	実績(B)人										8	8	
	B/A(%)										160.0%	160.0%	
	B/A(%)												
重度障がい者入院時コミュニケーション支援事業*	見込量(A)人										7	7	7
	実績(B)人							1	7	4	6	5	
	B/A(%)										85.7%	71.4%	
	B/A(%)												

* 平成24年4月からサービス開始

○第5期計画の見込み量

実施に関する考え方		見込量の確保のための方策		
近年の実績等を考慮し、見込んでいます。		手話通訳者や要約筆記者、盲ろう者通訳・介助員の養成・派遣事業を継続します。重度障がい者入院時コミュニケーション支援については、適正な事業実施を行います。		
事業名	事業の概要	第5期見込量		
		平成30年度	平成31年度	平成32年度
手話通訳者派遣事業	人	2,796	2,810	2,824
	件	2,533	2,536	2,539
要約筆記者派遣事業	件	250	250	250
盲ろう者通訳・介助員派遣事業	件	218	218	218
手話通訳者設置事業	人	8	8	8
重度障がい者入院時コミュニケーション支援事業	人	7	8	9

③日常生活用具給付事業

○第1期から第4期計画の実績

サービスの種類	見込量・実績	第1期から第4期実績											
		第1期			第2期			第3期			第4期		
		平成18年度	平成19年度	平成20年度	平成21年度	平成22年度	平成23年度	平成24年度	平成25年度	平成26年度	平成27年度	平成28年度	平成29年度
介護・訓練支援用具	見込量(A)件	204	210	217	156	163	170	109	109	109	168	186	205
	実績(B)件	197	143	80	113	104	102	128	138	120	136	91	
	B/A(%)	96.6%	68.1%	36.9%	72.4%	63.8%	60.0%	117.4%	126.6%	110.1%	81.0%	48.9%	
	B/A(%)												
自立生活支援用具	見込量(A)件	359	375	394	294	307	321	314	314	314	392	405	418
	実績(B)件	233	269	286	283	345	289	342	368	340	370	254	
	B/A(%)	64.9%	71.7%	72.6%	96.3%	112.4%	90.0%	108.9%	117.2%	108.3%	94.4%	62.7%	
	B/A(%)												
在宅療養等支援用具	見込量(A)件	213	231	251	264	276	288	210	210	210	291	304	318
	実績(B)件	273	242	184	186	234	225	382	266	316	305	318	
	B/A(%)	128.2%	104.8%	73.3%	70.5%	84.8%	78.1%	181.9%	126.7%	150.5%	104.8%	104.6%	
	B/A(%)												
情報・意思疎通支援用具	見込量(A)件	590	622	658	341	356	372	320	320	320	448	463	478
	実績(B)件	583	312	292	256	384	390	386	421	337	315	304	
	B/A(%)	98.8%	50.2%	44.4%	75.1%	107.9%	104.8%	120.6%	131.6%	105.3%	70.3%	65.7%	
	B/A(%)												
排せつ管理支援用具	見込量(A)件	14,304	15,162	16,073	14,594	15,945	17,296	33,824	37,815	42,277	22,978	23,585	24,198
	実績(B)件	10,937	11,892	16,758	19,251	27,061	20,739	20,967	21,836	22,394	21,405	23,681	
	B/A(%)	76.5%	78.4%	104.3%	131.9%	169.7%	119.9%	62.0%	57.7%	53.0%	93.2%	100.4%	
	B/A(%)												
居宅生活動作補助用具	見込量(A)件	75	75	75	64	64	64	62	62	62	89	97	105
	実績(B)件	70	64	49	64	60	65	75	76	67	68	54	
	B/A(%)	93.3%	85.3%	65.3%	100.0%	93.8%	101.6%	121.0%	122.6%	108.1%	76.4%	55.7%	
	B/A(%)												

○第5期計画の見込み量

実施に関する考え方		見込量の確保のための方策		
近年の実績等を考慮し、見込んでいます。		日常生活用具の提供者は100社以上あり、今後の見込み量に対応可能であると考えております。		
事業名	事業の概要	第5期見込量		
		平成30年度	平成31年度	平成32年度
介護・訓練支援用具	件	116	116	116
自立生活支援用具	件	321	321	321
在宅療養等支援用具	件	313	313	313
情報・意思疎通支援用具	件	449	449	449
排せつ管理支援用具※	件	25,172	25,952	26,757
居宅生活動作補助用具	件	63	63	63

※ 排せつ管理支援用具は、継続的に給付するものであるため、1人1か月分の給付を1件とし、年間の累計を計上している。

④移動支援事業

○第1期から第4期計画の実績

サービスの種類		第1期から第4期の実績											
		第1期			第2期			第3期			第4期		
見込量・実績		平成18年度	平成19年度	平成20年度	平成21年度	平成22年度	平成23年度	平成24年度	平成25年度	平成26年度	平成27年度	平成28年度	平成29年度
実利用人数	見込量(A)人/月	999	1,128	1,257	1,138	1,210	1,282	831	907	990	923	971	1,021
	実績(B)人/月	922	994	1,017	1,091	1,211	1,303	897	835	888	984	1,012	
	B/A(%)	92.3%	88.1%	80.9%	95.9%	100.1%	101.6%	107.9%	92.1%	89.7%	106.6%	104.2%	
利用時間数	見込量(A)時間/月	27,029	30,460	33,460	29,702	31,581	33,460	13,515	14,511	15,580	16,098	16,905	17,752
	実績(B)時間/月	24,368	25,947	26,760	28,457	30,851	32,914	25,118	14,599	13,968	14,340	14,667	
	B/A(%)	90.2%	85.2%	80.0%	95.8%	97.7%	98.4%	185.9%	100.6%	89.7%	89.1%	86.8%	

※ 人/月:1月当たりの実利用人数
 ※ 時間/月:1月当たりの利用時間数

○第5期計画の見込み量

実施に関する考え方		見込量の確保のための方策		
平成29年度の制度拡充、近年の実績等を考慮し見込んでいます。		国の制度の動向に留意しながら、適正な事業実施を行います。		
項目	事業の概要	第5期見込量		
		平成30年度	平成31年度	平成32年度
実利用人数	人/月	1,309	1,371	1,433
利用時間数	時間/月	18,448	18,909	19,382

⑤地域活動支援センター機能強化事業

○第1期から第4期計画の実績

サービスの種類		第1期から第4期の実績											
		第1期			第2期			第3期			第4期		
見込量・実績		平成18年度	平成19年度	平成20年度	平成21年度	平成22年度	平成23年度	平成24年度	平成25年度	平成26年度	平成27年度	平成28年度	平成29年度
I型	見込量(A)か所	3	3	4	6	6	7	7	7	7	7	7	7
	実績(B)か所	3	3	5	6	6	7	7	7	7	7	7	7
	B/A(%)	100.0%	100.0%	125.0%	100.0%	100.0%	100.0%	100.0%	100.0%	100.0%	100.0%	100.0%	100.0%
	見込量(A)人	60	60	80	120	120	140	140	140	140	140	140	140
	実績(B)人	60	60	100	120	120	140	140	140	140	173	174	167
B/A(%)	100.0%	100.0%	125.0%	100.0%	100.0%	100.0%	100.0%	100.0%	100.0%	123.6%	124.3%	119.3%	
II型・III型	見込量(A)か所	0	11	21	28	32	43	20	24	30	15	15	12
	実績(B)か所	0	9	19	23	26	17	16	14	15	13	11	
	B/A(%)	—	81.8%	90.5%	82.1%	81.3%	39.5%	80.0%	58.3%	50.0%	86.7%	73.3%	
	見込量(A)人	0	115	217	325	360	470	343	386	463	260	260	176
	実績(B)人	0	102	418	469	511	336	324	242	258	241	208	
B/A(%)	—	88.7%	192.6%	144.3%	141.9%	71.5%	94.5%	62.7%	55.7%	92.7%	80.0%		

※利用人数の実績については、H26年度からIV型の利用人数を含んでいます。

○第5期計画の見込み量

実施に関する考え方		見込量の確保のための方策		
地域活動支援センターI型は、設置完了しており、II型・III型・IV型については、障がい福祉サービス事業所への移行を考慮して見込んでいます。		障がい福祉サービス事業所への移行を支援していきます。		
事業名	事業の概要	第5期見込量		
		平成30年度	平成31年度	平成32年度
I型	か所	7	7	7
	人	171	171	171
II型・III型・IV型	か所	14	13	13
	人	182	159	159

⑥発達障がい者支援センター運営事業

○第1期から第4期計画の実績

サービスの種類		第1期から第4期の実績											
		第1期			第2期			第3期			第4期		
		平成18年度	平成19年度	平成20年度	平成21年度	平成22年度	平成23年度	平成24年度	平成25年度	平成26年度	平成27年度	平成28年度	平成29年度
発達障がい者支援センター	見込量(A)か所	1	1	1	1	1	1	1	1	1	1	1	1
	実績(B)か所	1	1	1	1	1	1	1	1	1	1	1	1
	B/A(%)	100.0%	100.0%	100.0%	100.0%	100.0%	100.0%	100.0%	100.0%	100.0%	100.0%	100.0%	100.0%
	見込量(A)人	150	450	500	630	660	690	1,435	1,615	1,795	1,571	1,656	1,741
	実績(B)人	193	536	744	856	1,075	1,232	1,456	1,443	1,326	1,393	1,439	
	B/A(%)	128.7%	119.1%	148.8%	135.9%	162.9%	178.6%	101.5%	89.3%	73.9%	88.7%	86.9%	
発達障がい者支援地域協議会の開催	見込量(A)回												
	実績(B)回	0	1	1	1	1	1	1	1	1	1	1	
	B/A(%)												

○第5期計画の見込み量

実施に関する考え方		見込み量確保のための方策		
近年5年の平均伸び人数及び相談支援体制を考慮して算出しています。		相談・調整機能を高め、支援者の育成や関係機関との連携により支援体制の充実を図ります。		
事業名	事業の概要	第5期見込量		
		平成30年度	平成31年度	平成32年度
発達障がい者支援センター	カ所	1	1	1
	人	1,411	1,411	1,411
発達障がい者支援地域協議会の開催	回	1	1	1

(2) 選択事業

① 福祉ホーム事業

○ 第1期から第4期計画の実績

サービスの種類	見込量・実績	第1期から第4期の実績											
		第1期			第2期			第3期			第4期		
		平成18年度	平成19年度	平成20年度	平成21年度	平成22年度	平成23年度	平成24年度	平成25年度	平成26年度	平成27年度	平成28年度	平成29年度
福祉ホーム	見込量(A)人/月	3	3	3	24	24	24	24	24	24	20	20	20
	実績(B)人/月	3	6	4	13	16	17	19	20	18	17	17	17
	B/A(%)	100.0%	200.0%	133.3%	54.2%	66.7%	70.8%	79.2%	83.3%	75.0%	85.0%	85.0%	85.0%

※ 人/月:1月当たりの実利用人数

○ 第5期計画の見込み量

実施に関する考え方		見込み量確保のための方策			
現在の福祉ホームの定員枠を見込んでいます。		適正な事業実施を行います。			
事業名	事業の概要	第5期見込量			
		平成30年度	平成31年度	平成32年度	
福祉ホーム	人/月	障がい者に低額な料金で居室その他設備を提供するものです。	20	20	20

② 訪問入浴事業

○ 第1期から第4期計画の実績

サービスの種類	見込量・実績	第1期から第4期の実績											
		第1期			第2期			第3期			第4期		
		平成18年度	平成19年度	平成20年度	平成21年度	平成22年度	平成23年度	平成24年度	平成25年度	平成26年度	平成27年度	平成28年度	平成29年度
訪問入浴	見込量(A)人/月	61	66	71	68	71	74	61	61	61	70	70	70
	実績(B)人/月	59	62	64	59	62	72	75	70	76	79	76	76
	B/A(%)	96.7%	93.9%	90.1%	86.8%	87.3%	97.3%	123.0%	114.8%	124.6%	112.9%	108.6%	108.6%

※ 人/月:1月当たりの実利用人数

○ 第5期計画の見込み量

実施に関する考え方		見込み量確保のための方策			
近年の実績等を考慮し、見込んでいます。		適正な事業実施を行います。			
事業名	事業の概要	第5期見込量			
		平成30年度	平成31年度	平成32年度	
訪問入浴	人/月	家庭での入浴が困難な障がい者宅を訪問し、入浴の機会を提供するものです。	76	76	76

③ 生活支援事業

○ 第1期から第4期計画の実績

サービスの種類	見込量・実績	第1期から第4期の実績											
		第1期			第2期			第3期			第4期		
		平成18年度	平成19年度	平成20年度	平成21年度	平成22年度	平成23年度	平成24年度	平成25年度	平成26年度	平成27年度	平成28年度	平成29年度
オストメイト 社会適応訓練	見込量(A)人/回	31	31	31	22	22	22	29	29	29	31	31	31
	実績(B)人/回	30	22	15	28	29	27	30	32	28	26	17	17
	B/A(%)	96.8%	71.0%	48.4%	127.3%	131.8%	122.7%	103.4%	110.3%	96.6%	83.9%	54.8%	54.8%
音声機能障がい者 発声訓練事業	見込量(A)人	45	45	45	48	48	48	53	53	53	60	60	60
	実績(B)人	46	48	51	51	54	55	54	65	75	73	71	71
	B/A(%)	102.2%	106.7%	113.3%	106.3%	112.5%	114.6%	101.9%	122.6%	141.5%	121.7%	118.3%	118.3%
音声機能障がい者 発声訓練指導者 養成事業	見込量(A)人	15	15	15	15	15	15	15	15	15	11	11	11
	実績(B)人	15	15	15	15	15	15	11	11	11	10	12	12
	B/A(%)	100.0%	100.0%	100.0%	100.0%	100.0%	100.0%	73.3%	73.3%	73.3%	90.9%	109.1%	109.1%
家族教室等 開催事業	見込量(A)カ所	7	7	7	7	7	7	7	7	7	7	7	7
	実績(B)カ所	7	7	7	7	7	7	7	7	7	7	7	7
	B/A(%)	100.0%	100.0%	100.0%	100.0%	100.0%	100.0%	100.0%	100.0%	100.0%	100.0%	100.0%	100.0%

○ 第5期計画の見込み量

実施に関する考え方		見込み量確保のための方策			
近年の実績等を考慮し、見込んでいます。		適正な事業実施を行います。			
事業名	事業の概要	第5期見込量			
		平成30年度	平成31年度	平成32年度	
オストメイト 社会適応訓練	人/回	オストメイトに対して、ストーマ装具に関することや社会生活に関する講習を行います。	23	23	23
音声機能障がい者 発声訓練事業	人	疾病等により喉頭を摘出し音声機能を喪失した者に対し発声訓練を行います。	72	72	72
音声機能障がい者 発声訓練指導者 養成事業	人	音声機能障がい者発声訓練を行う指導者を養成します。	11	11	11
家族教室等 開催事業	カ所	精神障がい者を抱える家族等に対して、精神疾患及び障がいについて理解を深めることにより家族の支援力を高め、精神障がい者の社会復帰の促進を図ります。	7	7	7

④社会参加促進事業

○第1期から第4期計画の実績

サービスの種類	見込み量・実績	第1期から第4期の実績											
		第1期			第2期			第3期			第4期		
		平成18年度	平成19年度	平成20年度	平成21年度	平成22年度	平成23年度	平成24年度	平成25年度	平成26年度	平成27年度	平成28年度	平成29年度
スポーツ・レクリエーション教室 開催等事業	見込み(A)人	20,451	20,976	21,501	25,846	27,208	28,647	28,707	29,707	30,707	11,489	11,489	11,489
	実績(B)人	20,298	23,334	24,569	24,592	26,605	25,104	25,226	22,012	24,944	14,648	17,716	
	B/A(%)	99.3%	111.2%	114.3%	95.1%	97.8%	87.6%	87.9%	74.1%	81.2%	127.5%	154.2%	
芸術・文化講座 開催等事業	見込み(A)人	19,317	20,731	22,145	22,378	24,097	25,952	28,531	29,531	30,531	22,367	22,367	22,367
	実績(B)人	18,979	22,335	22,895	23,401	25,858	26,352	27,310	24,010	24,801	24,232	24,360	
	B/A(%)	98.3%	107.7%	103.4%	104.6%	107.3%	101.5%	95.7%	81.3%	81.2%	108.3%	108.9%	
点字・声の広報 等発行事業	見込み(A)件	1,564	1,564	1,564	1,564	1,564	1,564	1,209	1,209	1,209	1,064	1,064	1,064
	実績(B)件	1,564	1,564	1,242	1,189	1,066	1,128	1,086	1,064	963	907	872	872
	B/A(%)	100.0%	100.0%	79.4%	76.0%	68.2%	72.1%	89.8%	88.0%	79.7%	85.2%	82.0%	82.0%
奉仕員養成研修 事業(手話、要約筆記、 点訳、朗読、盲ろう 者通訳・介助員)	見込み(A)人	320	324	328	56	56	56	77	77	77	449	449	449
	実績(B)人	326	301	267	55	59	59	87	74	90	549	507	
	B/A(%)	101.9%	92.9%	81.4%	98.2%	105.4%	105.4%	113.0%	96.1%	116.9%	122.3%	112.9%	
自動車運転免許 取得事業	見込み(A)件	25	26	27	10	10	10	14	14	14	21	21	21
	実績(B)件	19	9	4	18	10	14	15	26	28	25	31	
	B/A(%)	76.0%	34.6%	14.8%	180.0%	100.0%	140.0%	107.1%	185.7%	200.0%	119.0%	147.6%	
自動車改造 助成事業	見込み(A)件	41	41	41	26	26	26	48	48	48	42	42	42
	実績(B)件	36	26	32	44	51	30	43	41	39	36	26	
	B/A(%)	87.8%	63.4%	78.0%	169.2%	196.2%	115.4%	89.6%	85.4%	81.3%	85.7%	61.9%	

○第5期計画の見込み量

実施に関する考え方		見込み量確保のための方策		
スポーツ・レクリエーション教室開催等事業、芸術・文化講座開催等事業、点訳・朗読事業の見込み量は、平成27年度以降、地域生活支援事業の実績数値に計上方法を変更しています。		広く事業の周知を図っていきます。		
全ての事業において、第5期も同内容の事業を実施し、近年利用者数は横ばいになっているため、見込み量は近年の実績等を考慮し、見込んでいます。				
事業名	事業の概要	第5期見込み量		
		平成30年度	平成31年度	平成32年度
スポーツ・レクリエーション教室 開催等事業	人	17,716	17,716	17,716
芸術・文化講座 開催等事業	人	24,360	24,360	24,360
点字・声の広報 等発行事業	件	872	872	872
奉仕員養成研修 事業(手話、要約筆記、 点訳、朗読、盲ろう 者通訳・介助員)*	人	528	528	528
自動車運転 免許取得事業	件	28	28	28
自動車改造 助成事業	件	34	34	34

* 第4期計画から盲ろう者通訳・介助員養成事業を含めた。

⑤日中一時支援事業

○第1期から第4期計画の実績

サービスの種類	見込量・実績	第1期から第4期の実績											
		第1期			第2期			第3期			第4期		
		平成18年度	平成19年度	平成20年度	平成21年度	平成22年度	平成23年度	平成24年度	平成25年度	平成26年度	平成27年度	平成28年度	平成29年度
利用回数	見込量(A)回/月	817	817	817	1,032	1,132	1,232	773	831	894	839	903	972
	実績(B)回/月	716	755	684	621	668	628	712	725	751	772	820	
	B/A(%)	87.6%	92.4%	83.7%	60.2%	59.0%	51.0%	92.1%	87.2%	84.0%	92.0%	90.8%	
実利用人数	見込量(A)人/月	283	283	283	258	283	308	280	297	315	320	344	370
	実績(B)人/月	185	208	200	235	249	281	257	276	301	332	348	
	B/A(%)	65.4%	73.5%	70.7%	91.1%	88.0%	91.2%	91.8%	92.9%	95.6%	103.8%	101.2%	

※ 回/月:1月当たりの利用回数
 ※ 人/月:1月当たりの実利用人数

○第5期計画の見込み量

実施に関する考え方		見込み量確保のための方策		
平成28年度実績に、平成26年度から平成28年度の伸び率を乗じています。		利用者の増加に対応したサービス提供体制の確保に努めます。		
サービスの種類	事業の概要	第5期見込量		
		平成30年度	平成31年度	平成32年度
利用回数	回/月	898	940	983
実利用人数	人/月	403	434	466

⑥その他の事業

○第1期から第4期計画の実績

サービスの種類	見込量・実績	第1期から第4期の実績											
		第1期			第2期			第3期			第4期		
		平成18年度	平成19年度	平成20年度	平成21年度	平成22年度	平成23年度	平成24年度	平成25年度	平成26年度	平成27年度	平成28年度	平成29年度
「障がい者110番」運営事業	見込量(A)件	215	215	215	304	315	326	560	560	560	339	339	339
	実績(B)件	271	282	427	377	743	625	408	270	207	179	217	
	B/A(%)	126.0%	131.2%	198.6%	124.0%	235.9%	191.7%	72.9%	48.2%	37.0%	52.8%	64.0%	

○第5期計画の見込み量

実施に関する考え方		見込み量確保のための方策		
近年の実績等を考慮し、見込んでいます。		障がい者の相談支援事業と連携して事業を実施していきます。		
事業名	事業の概要	第5期見込量		
		平成30年度	平成31年度	平成32年度
「障がい者110番」運営事業	件	201	201	201