

福岡市公報 第6677号(別冊5)

令和元年度 下半期

# 財政状況の説明

(一般会計・特別会計)



財政状況の公表に関する条例の定めるところにより、令和元年度下半期（令和元年10月1日から令和2年3月31日まで）における本市の財政状況を次のように公表する。

令和2年5月28日

福岡市長 高 島 宗 一 郎

## 福岡市の財政状況（第145回公表）

### 目 次

	ページ
1 令和2年度当初予算の概要	1
(1) 編成の基本姿勢	1
(2) 令和2年度予算の特徴	2
(3) 予 算 総 額	2
(4) 一般会計予算額	3
(5) 特別会計予算額	5
2 令和元年度下半期における予算の執行状況	6
3 市有財産の状況	8
4 市債の状況	9
5 一時借入金の状況（一般会計）	10

## 1 令和2年度当初予算の概要

### (1) 編成の基本姿勢

令和2年度当初予算は、市債残高の縮減など財政規律を保ちつつ、福岡市を次のステージへと飛躍させるチャレンジ「FUKUOKA NEXT」の取組みを加速させ、「都市の成長」と「生活の質の向上」の好循環を確固たるものとする予算を編成したところです。

○ 「元気なまち、住みやすいまち、成長可能性が高いまち」をさらに発展させ、「都市の成長」と「生活の質の向上」の好循環を確固たるものとし、あらゆる人が「生活の質の向上」を実感できる「人と環境と都市活力の調和がとれたアジアのリーダー都市」の実現を目指します。

○ 高まる需要に対する都市としての供給力の向上、「人生100年時代」を見据えた持続可能な社会、多様性を認め合う共生社会の実現に向けた取組み、ICTの活用による超スマート社会「Society5.0」の実現など、未来のためのチャレンジにより、安全・安心で持続的な好循環が可能な都市づくりを推進します。

- ・ 「生活の質の向上」を実感できるまち
- ・ 多彩な人が集い「チャレンジ」できるまち
- ・ 「都市基盤」が充実し、次の世代のために歩むまち

## (2) 令和2年度予算の特徴

歳入面では、個人市民税における納税義務者数の増加や、固定資産税における新増築家屋の影響、宿泊税の課税開始などにより、市税収入は令和元年度より増収を見込んでおり、また地方消費税交付金等についても増加を見込んでいます。市税等の増加に伴い、臨時財政対策債を含めた実質的な地方交付税等は減少しますが、一般財源総額は、令和元年度を上回る見込みです。

歳出面では、社会保障関係費が引き続き増加しています。

令和2年度の一般会計の市債発行額については、引き続き市債発行の抑制に努めており、令和2年度末の市債残高は、令和元年度末と比較して、一般会計については119億円の縮減、満期一括積立金を除く全会計についても454億円の縮減となる見込みです。

## (3) 予算総額

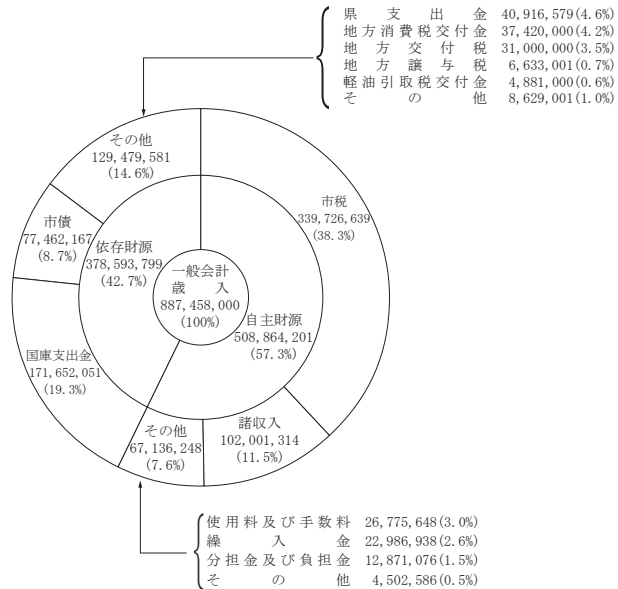
(単位：千円，%)

会計別	令和2年度予算額 (当初) A	令和元年度予算額 (当初) B	差引増減額 A - B = C	対前年度伸率 C / B
一般会計	887,458,000	866,640,000	20,818,000	2.4
特別会計	734,192,694	741,541,551	△ 7,348,857	△ 1.0
企業会計	321,155,143	315,781,677	5,373,466	1.7
合計	1,942,805,837	1,923,963,228	18,842,609	1.0

(4) 一般会計予算額

(歳入)

歳入予算の主なものとしては、市税が3,397億円、構成比38.3%と最も大きな割合を占め、次いで、国庫支出金が1,717億円、構成比19.3%、貸付金元利収入や宝くじ収入などの諸収入が1,020億円、構成比11.5%となっています。



自主財源と依存財源

自主財源とは、市税や使用料等市が自主的に収入できるものです。

依存財源とは、国庫支出金や市債等国や県の意思決定等に基づいて収入されるものです。

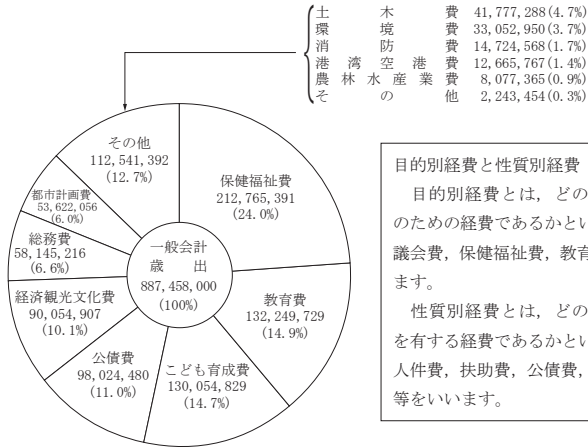
(歳出)

歳出予算の主なものとしては、保健福祉費が2,128億円、構成比24.0%と最も多く、次いで教育費が1,322億円、構成比14.9%、こども育成費が1,301億円、構成比14.7%、公債費が980億円、構成比11.0%の順となっています。

また、歳出予算を性質別で見ると、義務的経費が4,791億円、構成比54.0%となっており、投資的経費が948億円、構成比10.7%となっています。

目的別

(単位：千円)



土壌防汚費	41,777,288	(4.7%)
環境防汚費	33,052,950	(3.7%)
湾空港費	14,724,568	(1.7%)
林産業費	12,665,767	(1.4%)
その他	8,077,365	(0.9%)
農産業費	2,243,454	(0.3%)

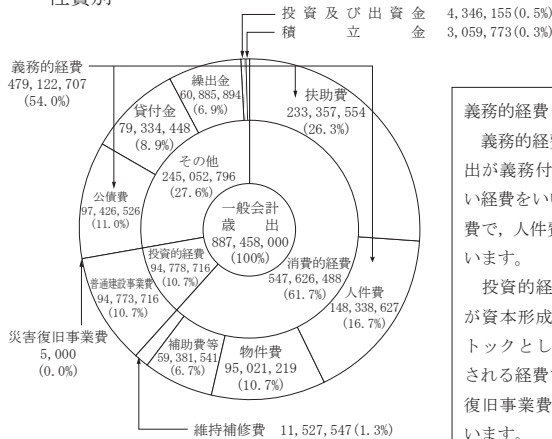
目的別経費と性質別経費

目的別経費とは、どのような目的のための経費であるかという分類で、議会費、保健福祉費、教育費等をいいます。

性質別経費とは、どのような性質を有する経費であるかという分類で、人件費、扶助費、公債費、維持補修費等をいいます。

性質別

(単位：千円)



義務的経費と投資的経費

義務的経費とは、歳出のうちその支出が義務付けられ任意に削減できない経費をいい、極めて硬直性が高い経費で、人件費、扶助費及び公債費をいいます。

投資的経費とは、その支出の効果が資本形成に向けられ、施設等がストックとして将来に残るものに支出される経費で、普通建設事業費、災害復旧事業費及び失業対策事業費をいいます。

## (5) 特別会計予算額

(単位：千円)

会 計 名	当 初 予 算 額			説 明
	令和2年度	令和元年度	差 引	
後期高齢者医療	19,446,280	19,163,327	282,953	後期高齢者医療保険料等に関する会計
国民健康保険事業	140,400,709	136,620,438	3,780,271	自営業者の方々などが加入する国民健康保険事業運営のための会計
介護保険事業	112,925,316	108,317,570	4,607,746	介護保険事業運営のための会計
母子父子寡婦福祉資金貸付事業	1,301,170	1,350,865	-49,695	母子父子寡婦福祉資金の貸付事業のための会計
集落排水事業	474,232	626,078	-151,846	農業集落排水事業及び漁業集落排水事業運営のための会計
中央卸売市場	5,927,789	6,812,187	-884,398	中央卸売市場運営のための会計
港湾整備事業	16,377,651	26,560,366	-10,182,715	港湾整備事業運営のための会計
市営渡船事業	1,261,801	1,242,250	19,551	市営渡船事業運営のための会計
伊都土地区画整理事業	3,376,486	688,297	2,688,189	伊都地区の土地区画整理のための会計
香椎駅周辺土地区画整理事業	1,352,145	2,437,271	-1,085,126	香椎駅周辺地区の土地区画整理のための会計
公共用地先行取得事業	139,401	140,365	-964	公共用地の先行取得を図るための会計
駐 車 場	579,709	582,315	-2,606	駐車場の整備及び管理運営のための会計
財 産 区	240,229	227,768	12,461	財産区有財産の管理会計
市立病院機構病院事業債管理	1,017,346	1,593,136	-575,790	地方独立行政法人福岡市立病院機構に係る公債を管理するための会計
市 債 管 理	429,372,430	435,179,318	-5,806,888	一般会計、特別会計及び公営企業会計の公債を管理するための会計
合 計	734,192,694	741,541,551	-7,348,857	

## 2 令和元年度下半期における予算の執行状況

令和2年3月末日現在の一般会計の予算の執行状況は、最終予算額9,083億8,904万円（繰越額を含む。）に対し、歳入では8,115億8,438万円、89.3%の収入率、歳出では6,629億5,142万円、73.0%の執行率となっています。一般会計及び特別会計の執行状況は、次のとおりです。

(歳入)

(単位：千円，%)

区 分	予算現在高	収 入 額			収入率
		上半期	下半期	合 計	
一 般 会 計	908,389,038	325,723,925	485,860,451	811,584,376	89.3
市 税	340,448,108	170,276,687	156,243,677	326,520,364	95.9
地 方 交 付 税	35,500,000	25,352,553	10,011,992	35,364,545	99.6
国 庫 支 出 金	176,551,538	62,469,008	103,629,829	166,098,837	94.1
県 支 出 金	38,507,602	4,437,650	30,740,748	35,178,398	91.4
諸 収 入	106,267,497	5,369,891	91,367,995	96,737,886	91.0
市 債	87,900,567	0	49,147,100	49,147,100	55.9
そ の 他	123,213,726	57,818,136	44,719,110	102,537,246	83.2
特 別 会 計	771,441,758	219,178,009	299,656,126	518,834,135	67.3
後 期 高 齢 者 医 療	19,081,432	6,253,889	8,541,070	14,794,959	77.5
国 民 健 康 保 険 事 業	140,572,430	56,739,594	75,741,936	132,481,530	94.2
介 護 保 険 事 業	107,299,290	43,259,674	43,577,686	86,837,360	80.9
母 子 父 子 寡 婦 福 祉 資 金 貸 付 事 業	1,350,865	1,135,757	245,733	1,381,490	102.3
集 落 排 水 事 業	630,951	14,475	147,540	162,015	25.7
中 央 卸 売 市 場	8,438,683	1,086,098	2,434,548	3,520,646	41.7
港 湾 整 備 事 業	27,688,196	2,387,788	4,202,954	6,590,742	23.8
市 営 渡 船 事 業	1,246,885	257,357	387,695	645,052	51.7
伊 都 土 地 区 画 整 理 事 業	688,297	213	24,487	24,700	3.6
香 椎 駅 周 辺 土 地 区 画 整 理 事 業	3,106,963	615,839	158,972	774,811	24.9
公 共 用 地 先 行 取 得 事 業	140,365	70,303	70,062	140,365	100.0
駐 車 場	582,315	271,540	254,207	525,747	90.3
財 産 区	229,331	17,402	164,962	182,364	79.5
市 立 病 院 機 構 病 院 事 業 債 管 理	1,593,136	796,772	796,359	1,593,131	100.0
市 債 管 理	458,792,619	106,271,308	162,907,915	269,179,223	58.7



(歳出)

(単位：千円、%)

区 分	予算現在高	執 行 額			執行率
		上半期	下半期	合 計	
一 般 会 計	908,389,038	322,671,773	340,279,644	662,951,417	73.0
保 健 福 祉 費	209,694,831	79,945,435	92,475,830	172,421,265	82.2
経 済 観 光 文 化 費	91,465,318	75,346,074	8,884,874	84,230,948	92.1
土 木 費	47,719,569	12,592,678	18,041,030	30,633,708	64.2
都 市 計 画 費	67,452,585	8,865,234	38,511,184	47,376,418	70.2
教 育 費	123,411,658	53,718,622	52,970,084	106,688,706	86.4
公 債 費	101,742,993	9,718	79	9,797	0.0
そ の 他	266,902,084	92,194,012	129,396,563	221,590,575	83.0
特 別 会 計	771,441,758	213,873,536	349,190,796	563,064,332	73.0
後 期 高 齢 者 医 療	19,081,432	5,335,362	12,407,724	17,743,086	93.0
国 民 健 康 保 険 事 業	140,572,430	50,243,129	80,590,786	130,833,915	93.1
介 護 保 険 事 業	107,299,290	44,354,928	54,111,827	98,466,755	91.8
母 子 父 子 寡 婦 福 祉 資 金 貸 付 事 業	1,350,865	134,988	169,821	304,809	22.6
集 落 排 水 事 業	630,951	61,451	126,944	188,395	29.9
中 央 卸 売 市 場	8,438,683	1,524,144	2,257,299	3,781,443	44.8
港 湾 整 備 事 業	27,688,196	634,791	2,857,461	3,492,252	12.6
市 営 渡 船 事 業	1,246,885	537,254	557,466	1,094,720	87.8
伊 都 土 地 区 画 整 理 事 業	688,297	0	24,358	24,358	3.5
香 椎 駅 周 辺 土 地 区 画 整 理 事 業	3,106,963	456,920	884,416	1,341,336	43.2
公 共 用 地 先 行 取 得 事 業	140,365	0	0	0	0.0
駐 車 場	582,315	135,263	106,905	242,168	41.6
財 産 区	229,331	19,061	145,223	164,284	71.6
市 立 病 院 機 構 病 院 事 業 債 管 理	1,593,136	0	0	0	0.0
市 債 管 理	458,792,619	110,436,245	194,950,566	305,386,811	66.6

### 3 市有財産の状況

市有財産とは、市が所有している財産で、土地、建物、船舶、航空機、地上権、備品、出資による権利、有価証券等をいい、これらの令和2年3月末日の現在高は次のとおりです。

区 分	数 量	単 位	備 考
土 地	4,896	万㎡	公園、学校、山林等
建 物	570	万㎡	市営住宅、市立学校等
船 舶	7	隻	766t
浮 棧 橋	26	基	
航 空 機	2	機	
地 上 権	1,431	万㎡	立木等
備 品	72,625	百万円	事務用、教育用機器等
出資による権利	110,607	百万円	福岡北九州高速道路公社等
有 価 証 券	3,324	百万円	
基 金	326,826	百万円	財政調整基金等
債 権	52,379	百万円	貸付金等
商 標 権	19	件	
著 作 権	1	件	
特 許 権	1	件	

#### 4 市債の状況

道路、公園、学校やごみ処理施設等の大規模な建設事業は、短期に多額の費用を要するため、その年度の財源だけでは賅うことができません。そこで、政府や民間等から資金の長期借入れを行います。これらの施設は、将来にわたり利用することになりますので、世代間の負担の公平を図ることができます。

(単位：百万円)

区 分		現 在 高 (令和2年3月末日現在)	構 成 比
一	般 会 計	1,134,352	100.0%
	臨 時 財 政 対 策	425,290	37.5
	都 市 計 画	305,938	27.0
	土 木	184,270	16.2
	そ の 他	218,854	19.3
特	別 会 計	162,721	100.0
	港 湾 整 備 事 業	95,200	58.5
	中 央 卸 売 市 場	20,344	12.5
	香 椎 駅 周 辺 土 地 区 画	14,548	8.9
	そ の 他	32,629	20.1
合 計		1,297,073	
満 期 一 括 積 立 金		197,227	
合計(満期一括積立金を含む)		1,494,300	

※構成比の合計については、四捨五入の関係で一致しない場合があります。

※満期一括積立金は、満期一括償還のために既に償還財源を市債管理基金に積み立てたものです。

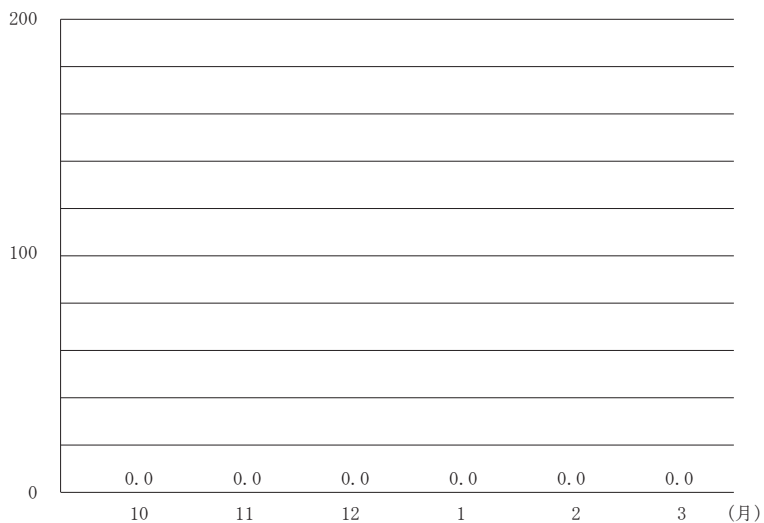
## 5 一時借入金の状況（一般会計）

年度途中において、地方税、地方交付税、補助金、料金収入等の歳入が収入されるまでの間に生じる歳計現金の不足を補うために、予算で定めた限度額の範囲内で一時的に借り入れるお金を、一時借入金といいます。

令和元年度下半期の各月における一時借入金の借入最高額は次のとおりです。

### 一時借入金（一般会計）

（億円）



（注）一時借入金の限度額は、2,000億円。