



博多港統計年報

— 平成27年（2015年） —



福岡市港湾空港局

凡 例

1. この統計年報は、統計法に基づく港湾調査規則（昭和26年3月10日運輸省令第13号）によって、博多港と内外諸港との間に入出りした船舶、貨物、人員及び施設の利用状況を調査した結果及び博多港に関する諸資料を収録したものです。
2. 調査区域は港湾区域内とし、この区域内に入出りした船舶、貨物、人員などを調査しました。
3. 入港船舶は、積載貨物や乗客の有無にかかわらず、総トン数5トン以上のものについて調査しました。
4. 海上出入貨物は、船舶及び“はしけ”により出入りしたものは、すべて調査対象としました。
5. 貨物数量はすべてトン単位として、原則としてフレートトンによります。すなわち、容積は1.133立方メートル（40立方フィート）、重量は1,000キログラムをもって1トンとし、容積または重量のいずれか大なる方をもって計算することを原則とします。但し、慣習上、上記の原則によらない貨物は慣習によります。
6. この統計で外国貿易とは、博多港で船積みされそのまま外国へ輸送されるもの、及び外国で船積みされそのまま博多港に輸送されたものをいい、国内の他の港で積み換えられた貨物は内国貿易としました。
7. この統計年報で用いる用語の意味は以下のとおりです。

(1) 港について

- ① 仕 向 港：博多港で船積みされた貨物が、最初に船卸しされた港
(貨物が積み換えられた港、あるいは最終船卸港のどちらか)
- ② 最終船卸港：博多港で船積みされた貨物が、最終的に船卸しされた港
- ③ 仕 出 港：博多港で船卸しされた貨物が、直前に船積みされた港
(貨物が積み換えられた港、あるいは最初船積港のどちらか)
- ④ 最初船積港：博多港で船卸しされた貨物が、最初に船積みされた港
※なお、国・地域、都道府県についても同様に扱います。

(2) コンテナについて

- ① TEU (Twenty-foot Equivalent Unit) :
コンテナを数えるときの単位で、20フィートコンテナ換算個数のこと。20フィートコンテナ1個が1TEU、40フィートコンテナ1個が2TEUとなります。
- ② 実入コンテナ：貨物が積載されているコンテナ
- ③ 空コンテナ：貨物が積載されていない空のコンテナ
- ④ 国際海上コンテナ：
博多港における実質的な外国貿易コンテナ貨物（最終的に諸外国の港湾との間で取り引きされるコンテナ貨物）で、ダイレクトコンテナとフィーダーコンテナとを合わせたものになります。

- ダイレクトコンテナ（港湾統計上は外国貿易扱い）：
博多港と諸外国の港湾との間で直接取り引きされるコンテナ貨物です。
- フィーダーコンテナ（港湾統計上は内国貿易扱い）：
国内の他の港湾で積み換えられ（トランシップ）、博多港と諸外国の港湾との間で取り引きされるコンテナ貨物です。

⑤ 国内海上コンテナ：

国内の他の港湾との間でのみ取り引きされるコンテナ貨物で、純粋な内国貿易コンテナ貨物です。

(3) 第5章「2. 本船荷役及びけい留状況」について

この集計表では、施設ごとに、500総トン以上の船舶のけい留状況及び、うち荷役を行った船舶のけい留状況及び経岸貨物量（荷役した貨物量）を集計しています。

※船舶のうち、フェリーは除きます。

8. 統計年報で用いる符号は次のとおりです。

「…」→不詳 「-」→該当数字なし

9. 数値の単位未満は四捨五入しているため、合計の数値とその内訳の数値の計が一致しない場合があります。

10. 港湾調査規則の改正に伴う掲載内容について

① 海上出入貨物量については、昭和58年よりフェリーによる航送車両を、昭和61年より貨物輸送のために反復して使用されるコンテナ（空コンテナ）を除いて集計しています。

② 品種分類は、平成12年より従来の54品種を改めて81品種で分類しています。

③ 年次推移表における各数値については、原則として、福岡市が港湾管理者となった昭和27年以降のものについて紙面が許す範囲で掲載しています。なお、コンテナ貨物については、福岡市が独自に調査を始めた年より掲載しています。

11. 香港（ホンコン）、澳門（マカオ）については、すでに中華人民共和国に返還されていますが、便宜上、従来どおり地域として扱っていますので、中国の計には含まれていません。

12. 上屋・倉庫及び貯留場の利用状況については、博多港では、平成13年12月31日をもって調査を休止しました。

本書の掲載事項に関するお問い合わせ先

福岡市港湾空港局 総務部 総務企画課 企画統計係
〒812-8620 福岡市博多区沖浜町12番1号

TEL：092-282-7183 FAX：092-282-7771

目 次

第1章 博多港の港勢（平成27年）

1. 入港船舶	
○ 入港船舶数の推移	… P.1
2. 海上出入貨物	
(1) 海上出入貨物量の推移	… P.2
(2) 外国貿易	
① 相手国別	… P.3
② 品種別	… P.5
(3) 内国貿易	
① 都道府県別	… P.7
② 品種別	… P.9
3. 国際海上コンテナ	
(1) 国際海上コンテナ取扱個数の推移	… P.11
(2) 外国貿易（ダイレクト）	
① 相手国別	… P.12
② 品種別	… P.14
(3) 内国貿易（フィーダー）	
① 都道府県別	… P.16
② 品種別	… P.18
4. 国内海上コンテナ	
○ 国内海上コンテナ取扱個数の推移	… P.20
5. フェリー航送車両トン数	
○ フェリー航送車両トン数の推移	… P.20
6. 船舶乗降人員	
(1) 船舶乗降人員数の推移	… P.21
(2) うち外国航路船舶乗降人員数の推移	… P.22

第2章 入港船舶

1. 年次推移表	… P.23
2. 航路別表	… P.24
3. 船種別表	… P.25
4. トン階級別及び種別／月別表	… P.26
5. 施設別／トン階級別表	… P.28

第3章 海上出入貨物

- 1. 年次推移表 …… P.31
- 2. 品種別取扱量 …… P.32
- 3. 最終船卸港別／品種別表（輸移出） …… P.33
- 4. 最初船積港別／品種別表（輸移入） …… P.74

第4章 コンテナ取扱個数

- 1. 国内海上コンテナ取扱個数の推移 …… P.123
- 2. 国際海上コンテナ取扱個数の推移 …… P.124

第5章 荷役状況

- 1. 品種別取扱量
 - (1) 荒津地区 …… P.127
 - (2) 博多漁港区域 …… P.128
 - (3) 須崎ふ頭 …… P.129
 - (4) 博多ふ頭 …… P.130
 - (5) 中央ふ頭 …… P.131
 - (6) 東浜ふ頭 …… P.132
 - (7) 箱崎ふ頭 …… P.133
 - (8) 香椎パークポート …… P.134
 - (9) アイランドシティ …… P.135
 - (10) 西戸崎地区 …… P.136
- 2. 本船荷役及びけい留状況 …… P.137

第6章 船舶乗降人員

- 1. 年次推移表 …… P.139
- 2. 航路別表 …… P.140

第7章 フェリー航送車両

- 港別／車種別表
 - (1) 移出 …… P.141
 - (2) 移入 …… P.142

【参考資料】

- 1. 博多港全図 …… P.143
- 2. 品種分類表（81分類） …… P.149

第1章 博多港の港勢（平成27年）

1. 入港船舶

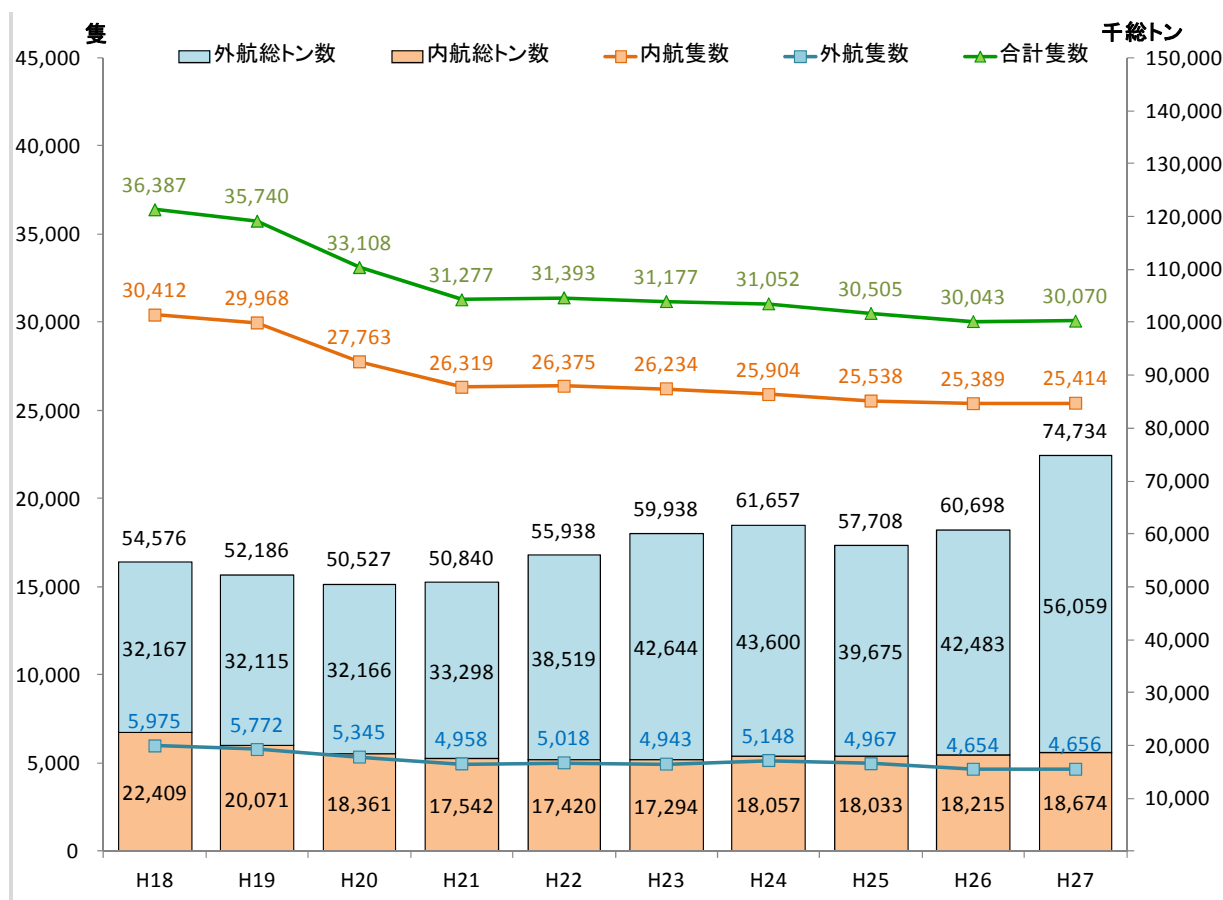
○ 入港船舶数の推移

入港船舶数は30,070隻(前年比100.1%)、総トン数は7,473万総トン(同123.1%)であった。うち、外国航路は隻数4,656隻(同100.0%)、総トン数5,606万総トン(同132.0%)、内国航路は隻数25,414隻(同100.1%)、総トン数1,867万総トン(102.5%)であった。

(単位: 隻、総トン)

区分	平成23年	平成24年	平成25年	平成26年	平成27年	
					数量	前年比
入港隻数	31,177	31,052	30,505	30,043	30,070	100.1%
外国航路	4,943	5,148	4,967	4,654	4,656	100.0%
内国航路	26,234	25,904	25,538	25,389	25,414	100.1%
総トン数	59,938,498	61,657,151	57,707,740	60,698,311	74,733,537	123.1%
外国航路	42,644,113	43,600,490	39,674,762	42,483,114	56,059,386	132.0%
内国航路	17,294,385	18,056,661	18,032,978	18,215,197	18,674,151	102.5%

【入港船舶の推移】



2. 海上出入貨物

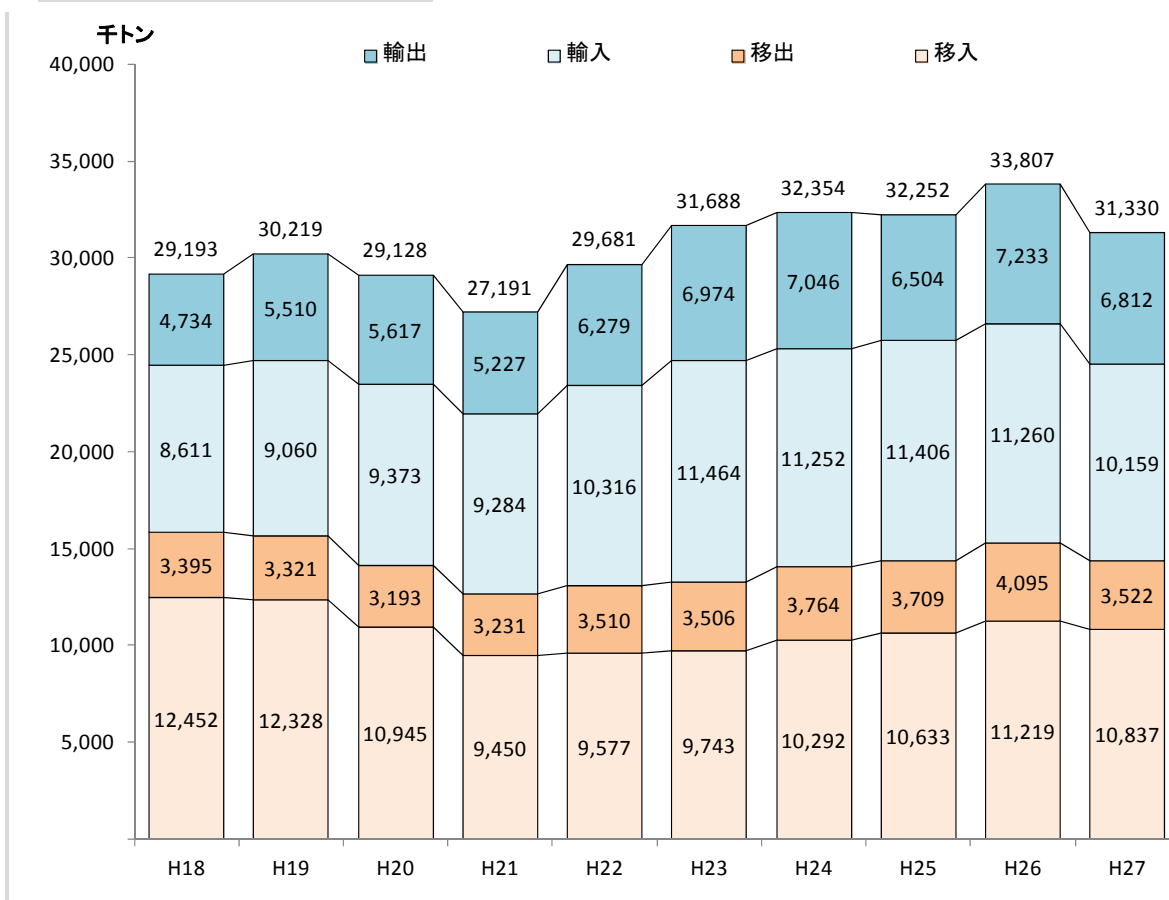
(1) 海上出入貨物量の推移

海上出入貨物量は、博多港全体で 3,133 万トン（前年比 92.7%）であった。うち、外国貿易は 1,697 万トン（同 91.8%）、内国貿易は 1,436 万トン（同 93.8%）であった。

（単位：トン）

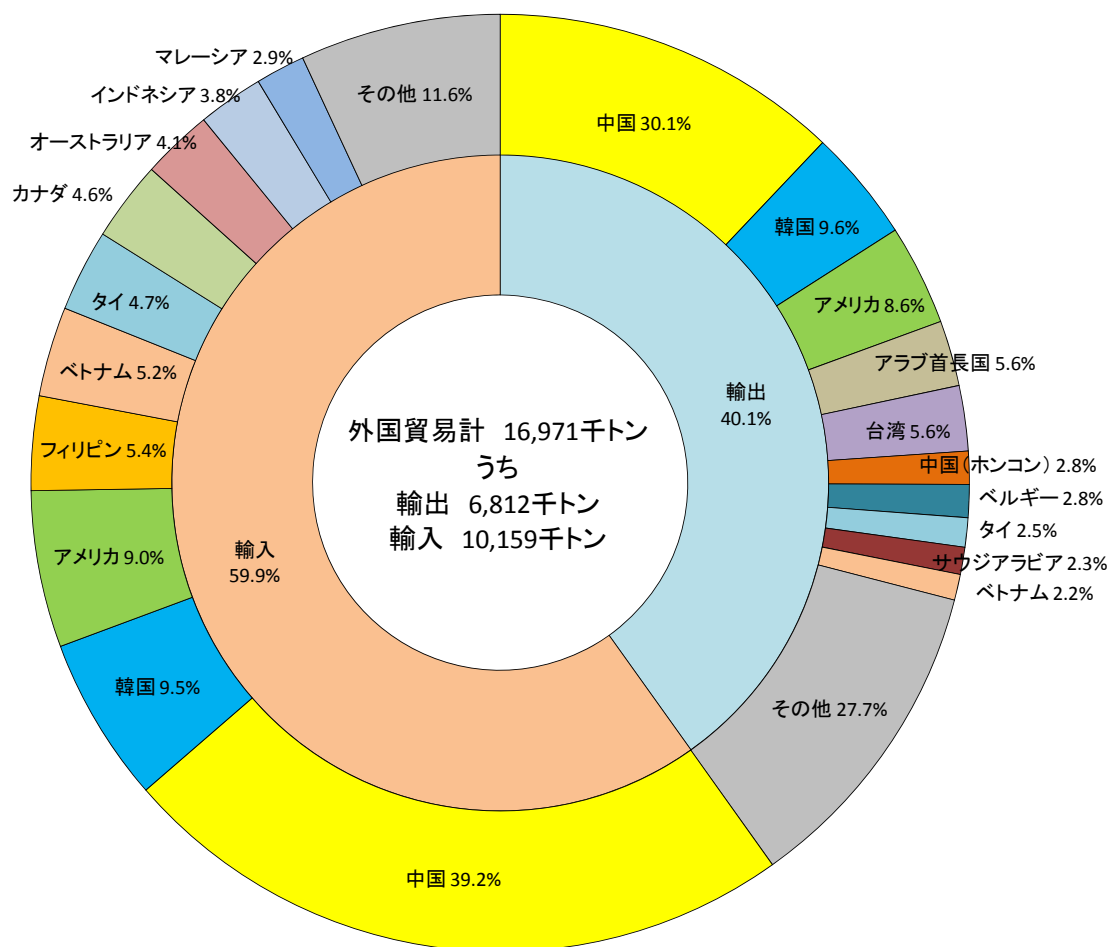
区分	平成23年	平成24年	平成25年	平成26年	平成27年	
					数量	前年比
博多港全体	31,687,662	32,354,129	32,251,617	33,807,369	31,330,365	92.7%
輸移出	10,480,201	10,810,042	10,213,018	11,327,974	10,333,692	91.2%
輸移入	21,207,461	21,544,087	22,038,599	22,479,395	20,996,673	93.4%
うち外国貿易	18,438,343	18,298,099	17,910,204	18,493,626	16,971,430	91.8%
輸出	6,973,951	7,046,473	6,504,351	7,233,273	6,812,172	94.2%
輸入	11,464,392	11,251,626	11,405,853	11,260,353	10,159,258	90.2%
うち内国貿易	13,249,319	14,056,030	14,341,413	15,313,743	14,358,935	93.8%
移出	3,506,250	3,763,569	3,708,667	4,094,701	3,521,520	86.0%
移入	9,743,069	10,292,461	10,632,746	11,219,042	10,837,415	96.6%

【海上出入貨物量の推移】



(2) 外国貿易

① 相手国別

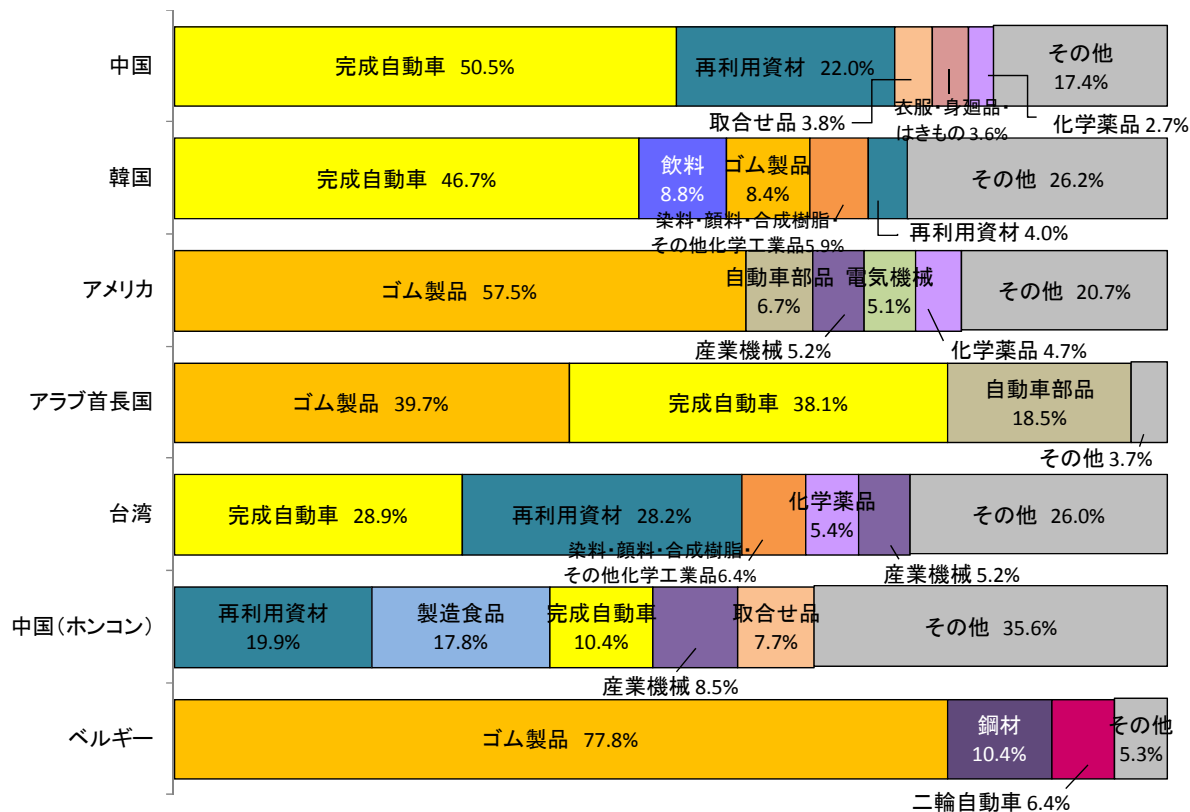


※端数処理のため、合計が100%にならない場合がある。

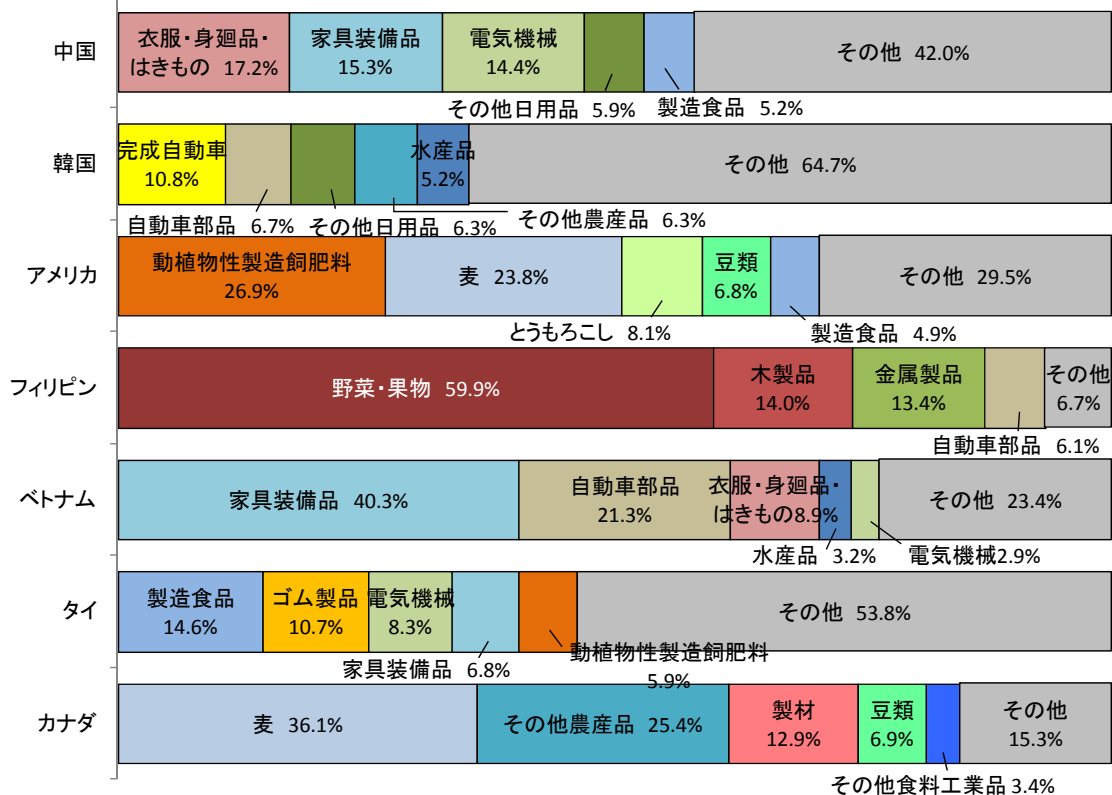
(単位:トン)

順位	輸出			輸入		
	最終船卸国	貨物量	構成比	最初船積国	貨物量	構成比
1	中国	2,048,338	30.1%	中国	3,987,423	39.2%
2	韓国	656,216	9.6%	韓国	968,123	9.5%
3	アメリカ	588,537	8.6%	アメリカ	916,388	9.0%
4	アラブ首長国	383,812	5.6%	フィリピン	550,683	5.4%
5	台湾	381,515	5.6%	ベトナム	525,533	5.2%
6	中国(ホンコン)	192,504	2.8%	タイ	479,692	4.7%
7	ベルギー	192,494	2.8%	カナダ	466,928	4.6%
8	タイ	170,964	2.5%	オーストラリア	415,577	4.1%
9	サウジアラビア	159,276	2.3%	インドネシア	384,832	3.8%
10	ベトナム	150,923	2.2%	マレーシア	289,671	2.9%
—	上記以外その他	1,887,593	27.7%	上記以外その他	1,174,408	11.6%
	合計	6,812,172	100.0%	合計	10,159,258	100.0%

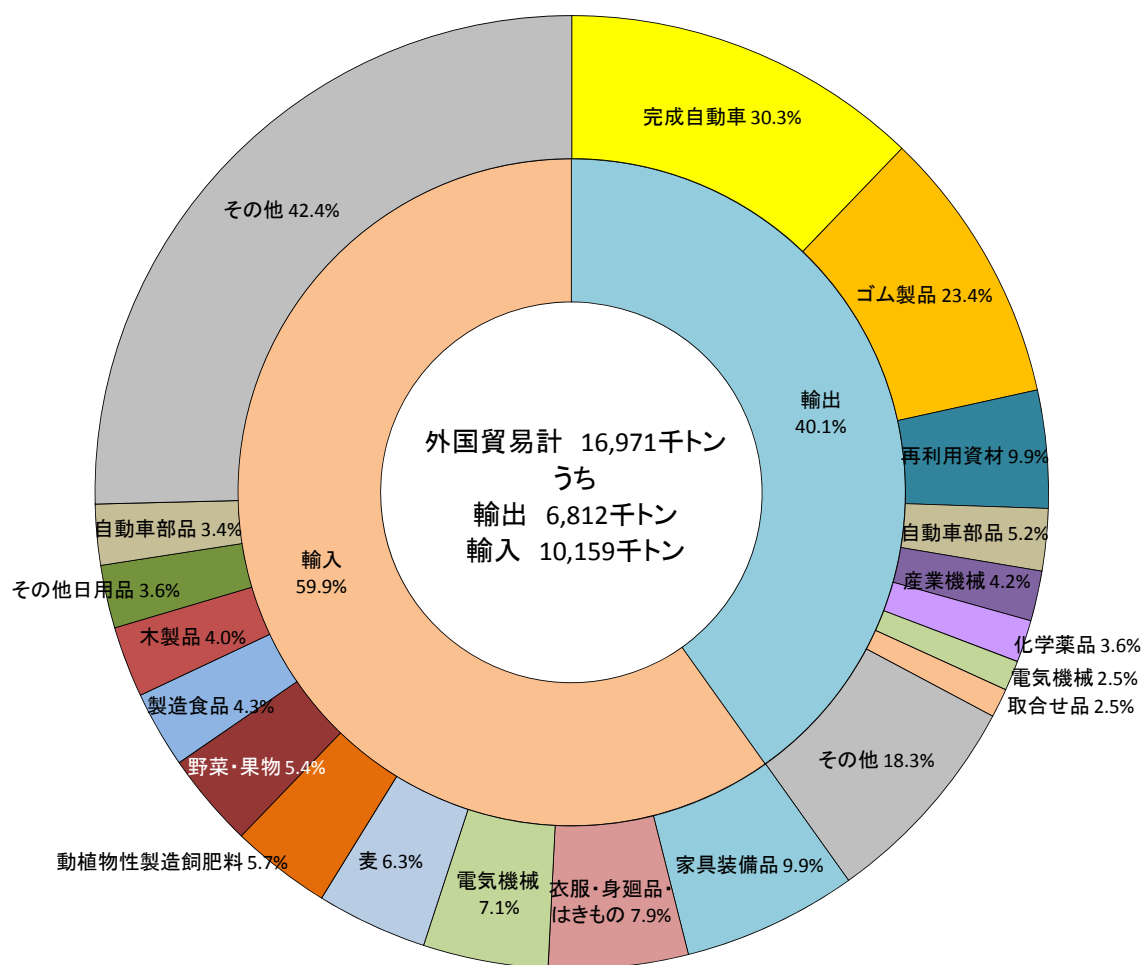
ア. 輸出



イ. 輸入



②品種別




※端数処理のため、合計が100%にならない場合がある。

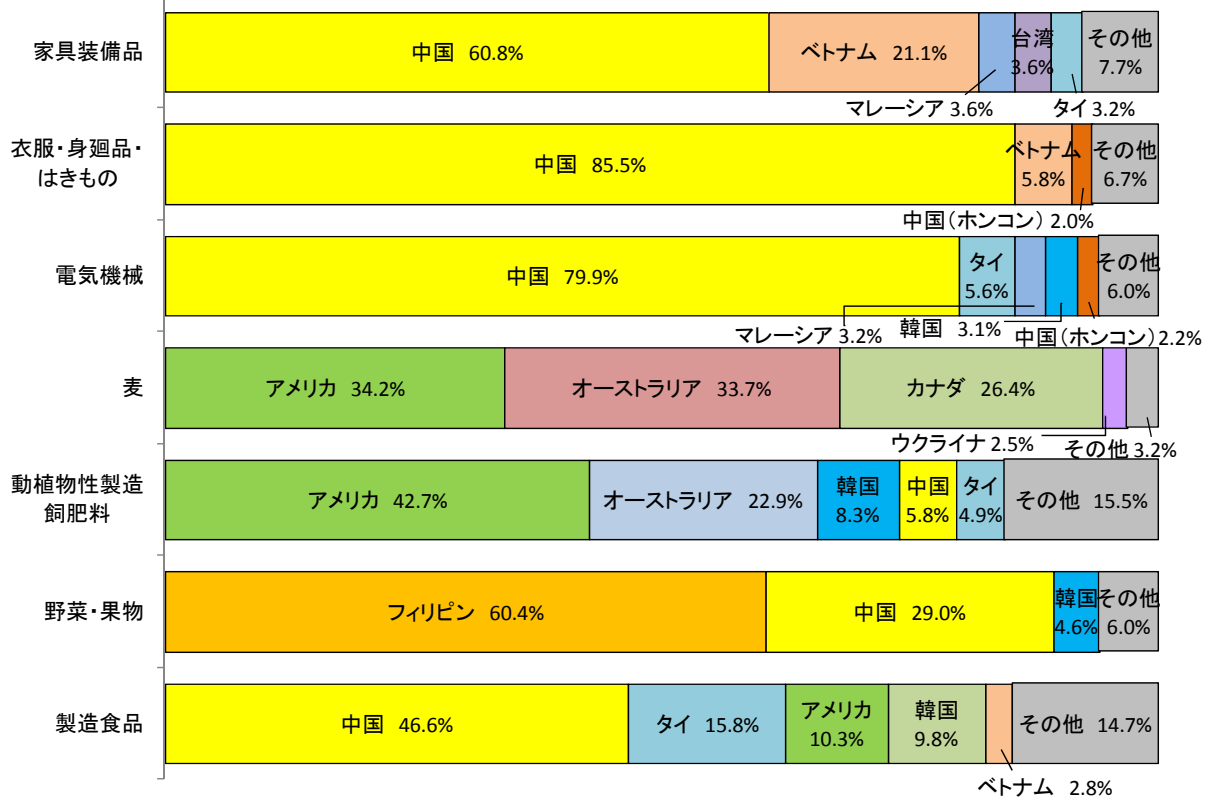
(単位:トン)

順位	輸出			輸入		
	品 種	貨物量	構成比	品 種	貨物量	構成比
1	完成自動車	2,065,833	30.3%	家具装備品	1,005,989	9.9%
2	ゴム製品	1,592,264	23.4%	衣服・身廻品・はきもの	802,425	7.9%
3	再利用資材	676,541	9.9%	電気機械	718,884	7.1%
4	自動車部品	357,231	5.2%	麦	638,180	6.3%
5	産業機械	288,508	4.2%	動植物性製造飼肥料	576,214	5.7%
6	化学薬品	242,960	3.6%	野菜・果物	545,815	5.4%
7	電気機械	173,052	2.5%	製造食品	441,301	4.3%
8	取合せ品	167,056	2.5%	木製品	408,611	4.0%
9	二輪自動車	124,236	1.8%	その他日用品	362,940	3.6%
10	染料・顔料・合成樹脂・その他化学工業品	121,568	1.8%	自動車部品	349,340	3.4%
—	上記以外その他	1,002,923	14.7%	上記以外その他	4,309,559	42.4%
	合 計	6,812,172	100.0%	合 計	10,159,258	100.0%

ア. 輸出

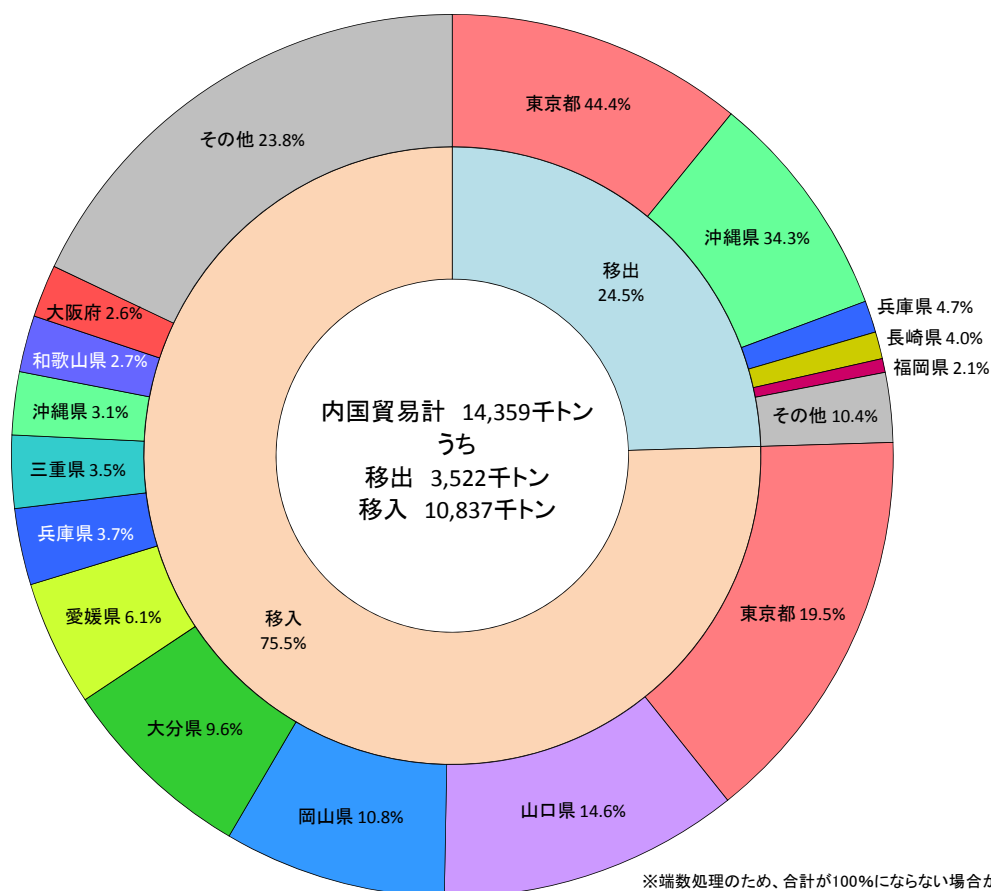


イ. 輸入



(3) 内国貿易

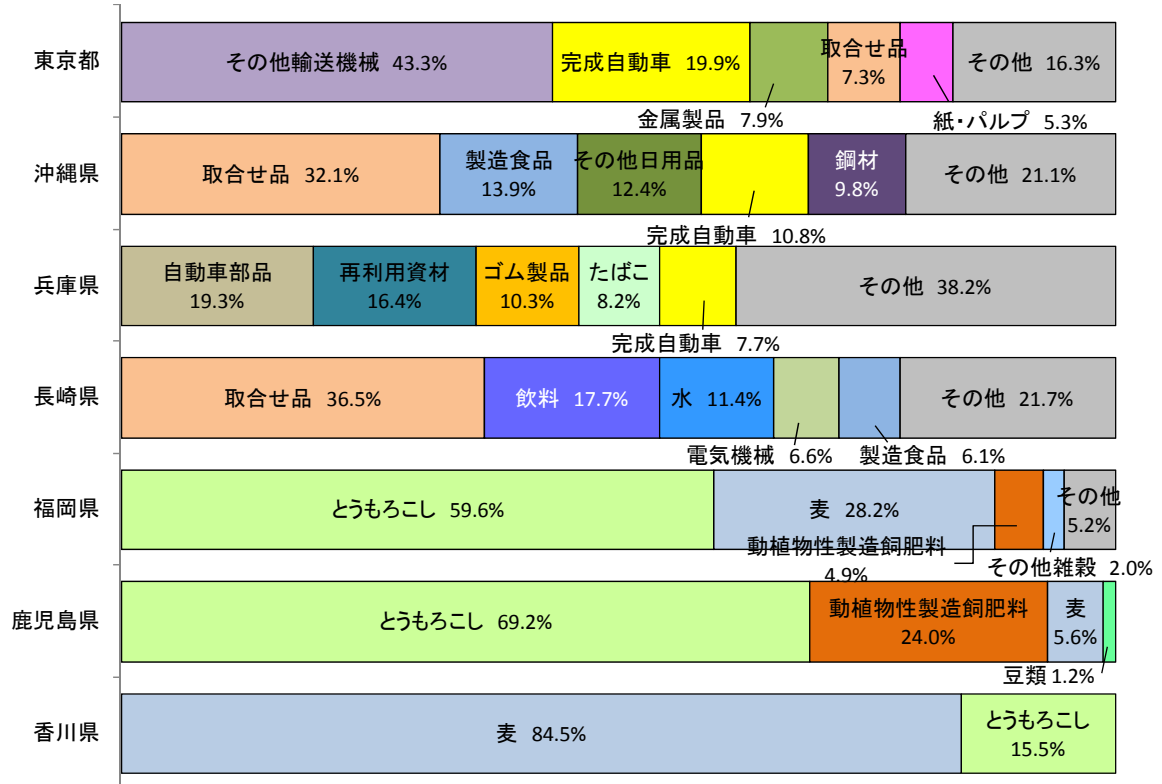
① 都道府県別



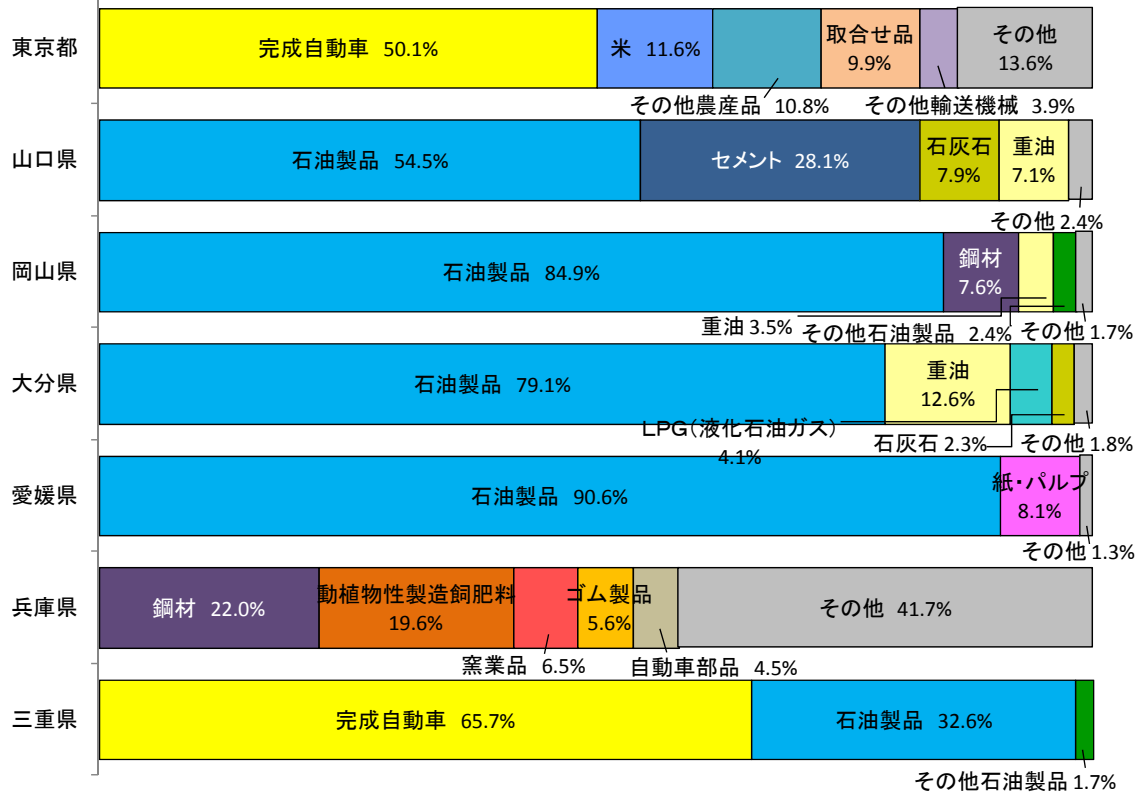
(単位:トン)

順位	移出			移入		
	仕向都道府県	貨物量	構成比	仕出都道府県	貨物量	構成比
1	東京都	1,563,956	44.4%	東京都	2,117,350	19.5%
2	沖縄県	1,208,672	34.3%	山口県	1,581,985	14.6%
3	兵庫県	167,203	4.7%	岡山県	1,171,215	10.8%
4	長崎県	142,176	4.0%	大分県	1,036,930	9.6%
5	福岡県	73,241	2.1%	愛媛県	661,582	6.1%
6	鹿児島県	64,897	1.8%	兵庫県	402,699	3.7%
7	香川県	34,209	1.0%	三重県	383,427	3.5%
8	広島県	32,975	0.9%	沖縄県	331,106	3.1%
9	愛媛県	16,285	0.5%	和歌山県	297,808	2.7%
10	岡山県	9,844	0.3%	大阪府	277,677	2.6%
—	上記以外その他	208,062	5.9%	上記以外その他	2,575,636	23.8%
	合計	3,521,520	100.0%	合計	10,837,415	100.0%

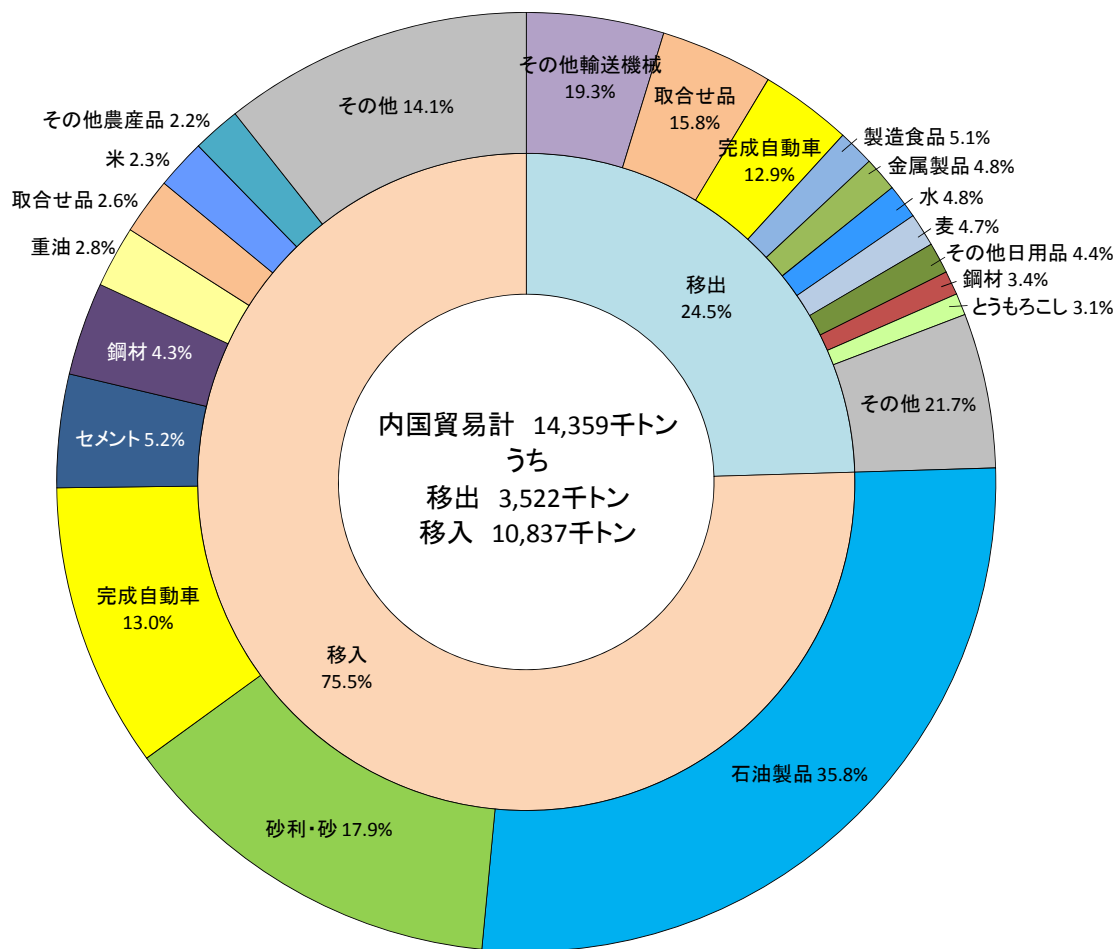
ア. 移出



イ. 移入



②品種別

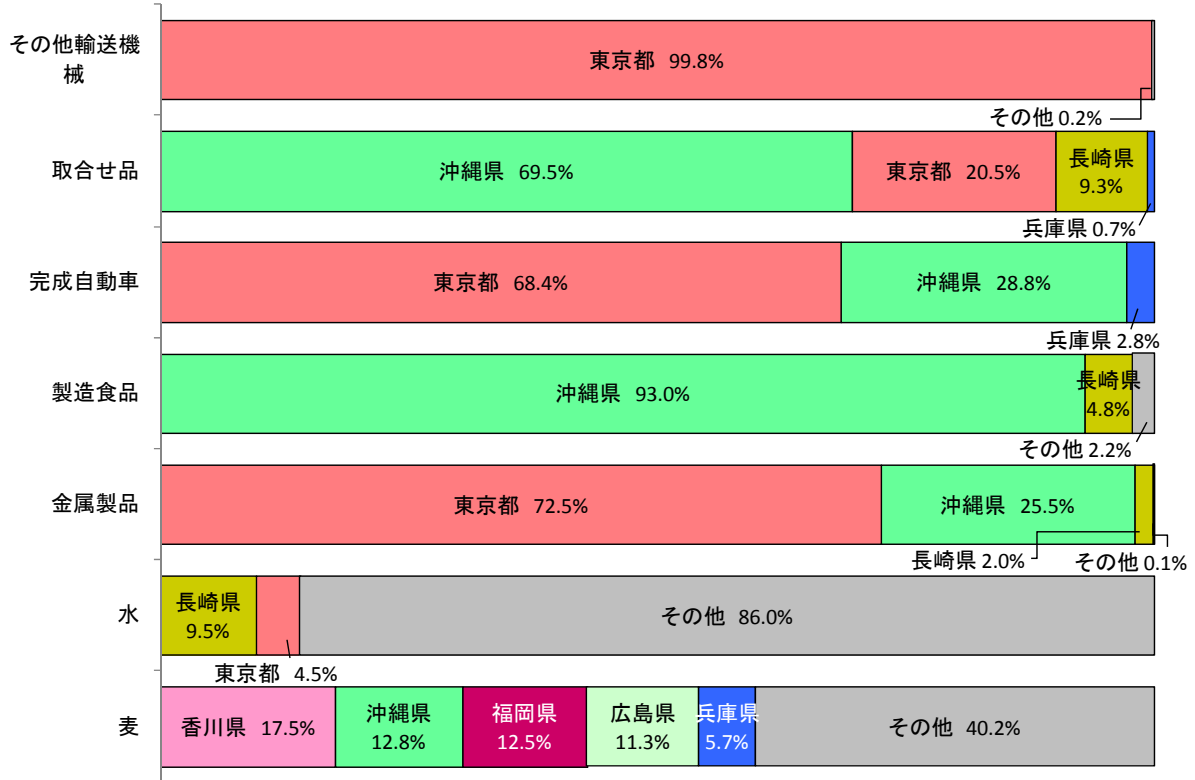


※端数処理のため、合計が100%にならない場合がある。

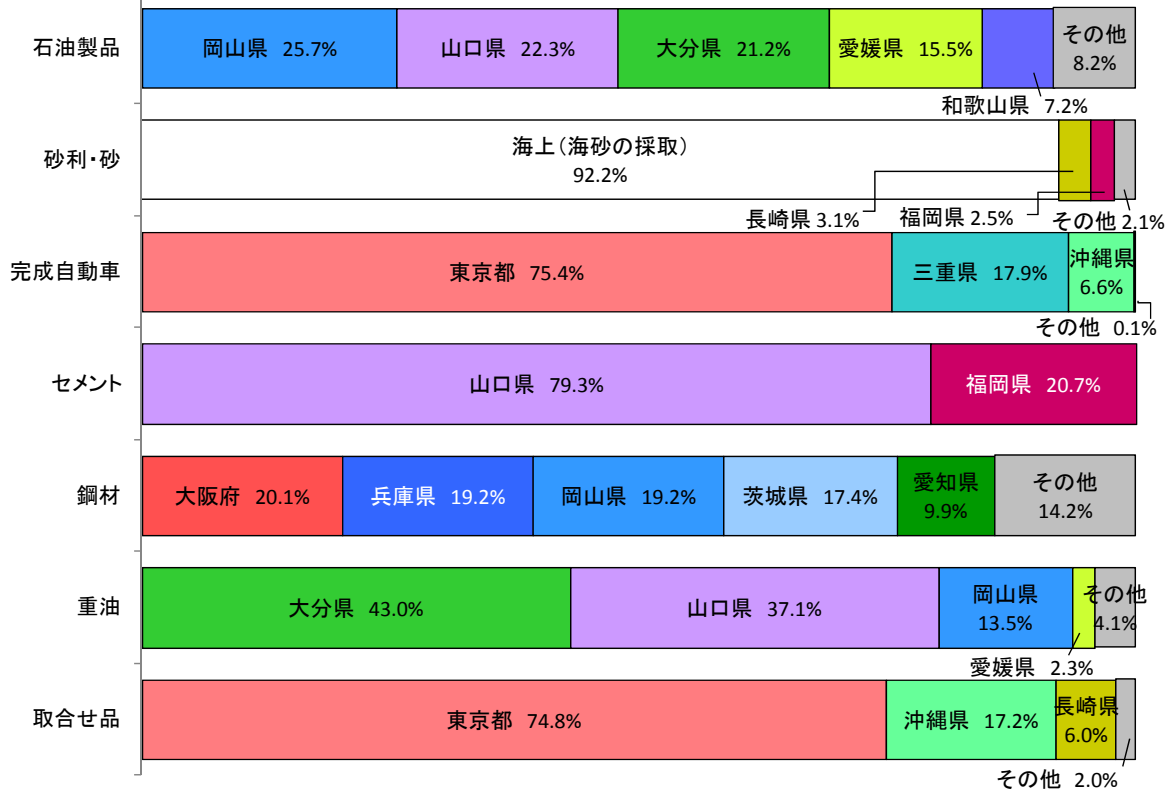
(単位:トン)

順位	移出			移入		
	品 種	貨物量	構成比	品 種	貨物量	構成比
1	その他輸送機械	679,213	19.3%	石油製品	3,874,860	35.8%
2	取合せ品	557,650	15.8%	砂利・砂	1,935,071	17.9%
3	完成自動車	453,866	12.9%	完成自動車	1,408,774	13.0%
4	製造食品	180,371	5.1%	セメント	559,353	5.2%
5	金属製品	170,331	4.8%	鋼材	461,546	4.3%
6	水	170,318	4.8%	重油	303,947	2.8%
7	麦	164,873	4.7%	取合せ品	280,659	2.6%
8	その他日用品	153,587	4.4%	米	246,406	2.3%
9	鋼材	118,276	3.4%	その他農産品	237,785	2.2%
10	とうもろこし	107,833	3.1%	その他輸送機械	192,657	1.8%
—	上記以外その他	765,202	21.7%	上記以外その他	1,336,357	12.3%
	合 計	3,521,520	100.0%	合 計	10,837,415	100.0%

ア. 移出



イ. 移入



3. 国際海上コンテナ

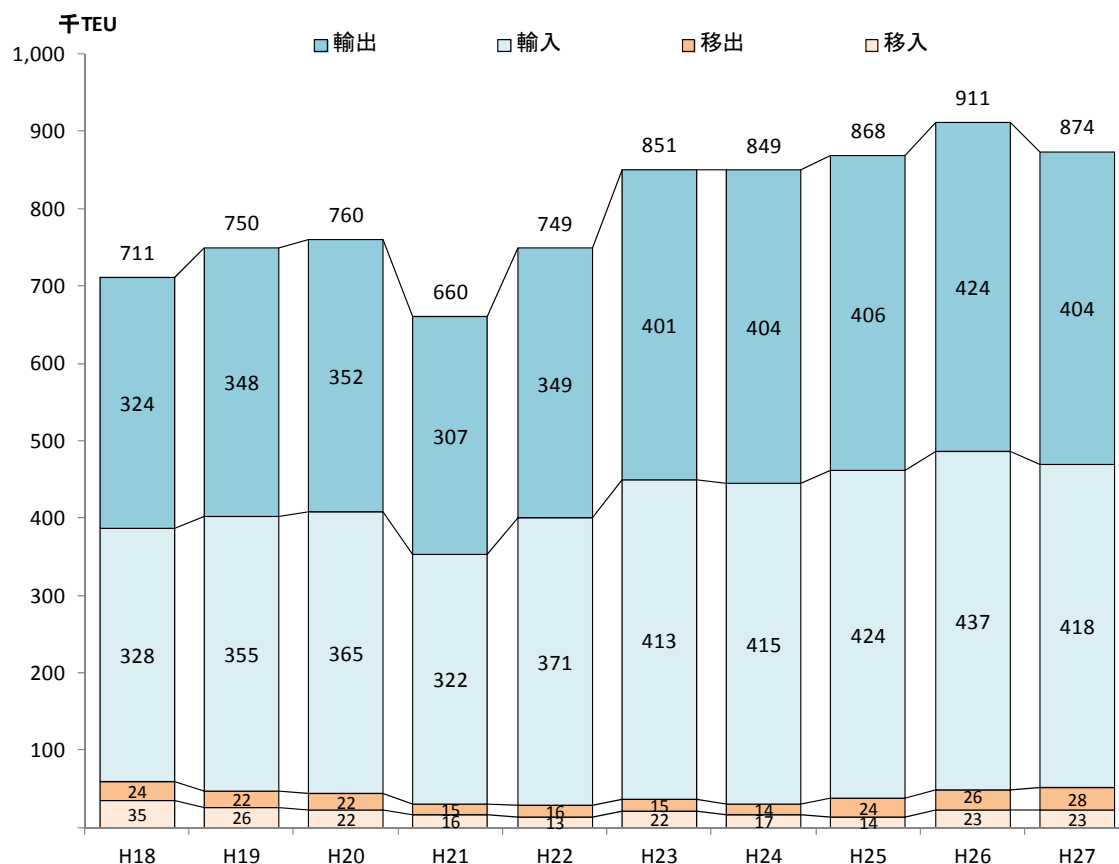
(1) 国際海上コンテナ取扱個数の推移

国際海上コンテナ取扱個数は、博多港全体で 873,621TEU（前年比 95.9%）であった。うち、外国貿易は 822,192TEU（同 95.5%）、内国貿易は 51,429TEU（同 104.0%）であった。

(単位: TEU)

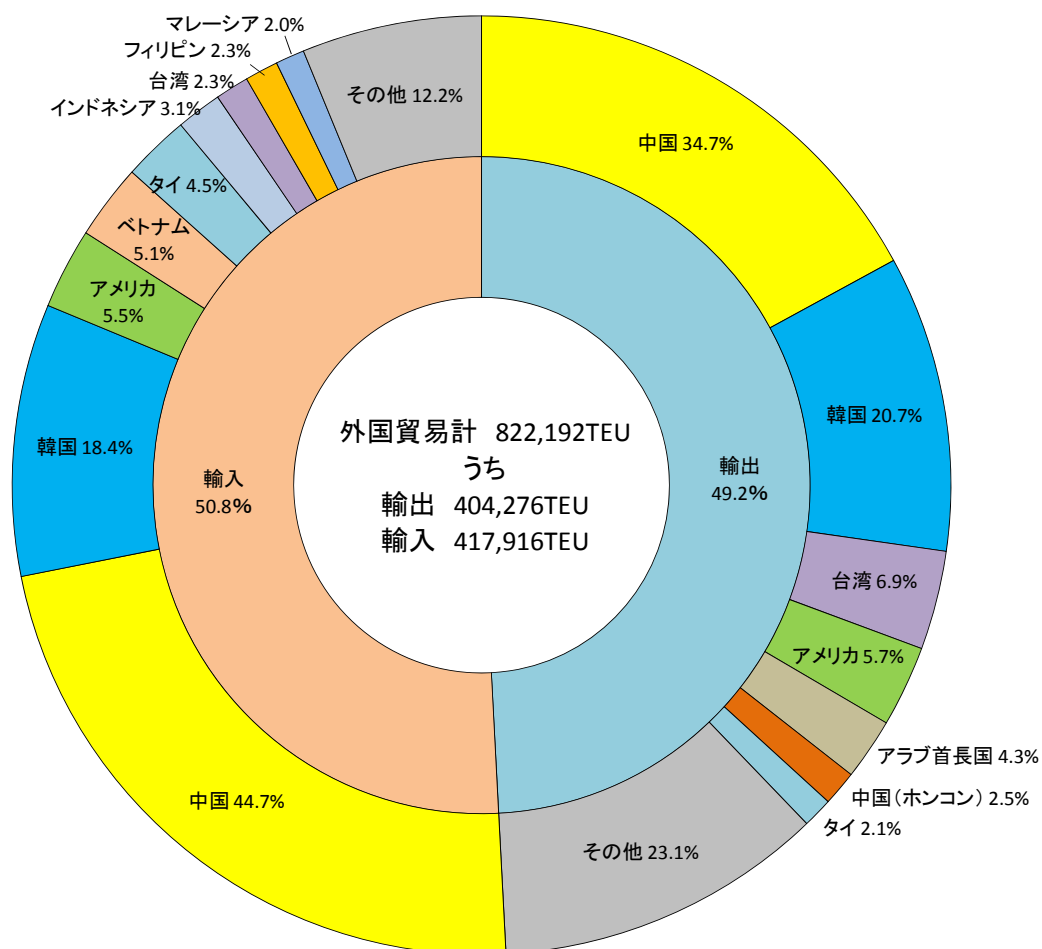
区分	平成23年	平成24年	平成25年	平成26年	平成27年	
					数量	前年比
博多港全体	850,568	849,333	867,806	910,566	873,621	95.9%
輸移出	415,678	417,941	429,903	449,922	432,708	96.2%
輸移入	434,891	431,392	437,903	460,645	440,913	95.7%
うち外国貿易	814,094	818,547	830,222	861,134	822,192	95.5%
輸出	401,100	404,042	406,091	423,792	404,276	95.4%
輸入	412,995	414,505	424,131	437,343	417,916	95.6%
うち内国貿易	36,474	30,786	37,584	49,432	51,429	104.0%
移出	14,578	13,899	23,812	26,130	28,432	108.8%
移入	21,896	16,887	13,772	23,302	22,997	98.7%

【国際海上コンテナ取扱個数の推移】



(2) 外国貿易（ダイレクト）

①相手国別




※端数処理のため、合計が100%にならない場合がある。


(単位: TEU)

順位	輸出			輸入		
	最終船卸国	貨物量	構成比	最初船積国	貨物量	構成比
1	中国	140,225	34.7%	中国	186,726	44.7%
2	韓国	83,851	20.7%	韓国	77,064	18.4%
3	台湾	27,999	6.9%	アメリカ	22,883	5.5%
4	アメリカ	22,997	5.7%	ベトナム	21,269	5.1%
5	アラブ首長国	17,427	4.3%	タイ	18,930	4.5%
6	中国(ホンコン)	9,910	2.5%	インドネシア	12,914	3.1%
7	タイ	8,555	2.1%	台湾	9,527	2.3%
8	ベルギー	7,585	1.9%	フィリピン	9,467	2.3%
9	ベトナム	6,873	1.7%	マレーシア	8,204	2.0%
10	サウジアラビア	6,371	1.6%	オーストラリア	7,944	1.9%
—	上記以外その他	72,483	17.9%	上記以外その他	42,988	10.3%
	合計	404,276	100.0%	合計	417,916	100.0%

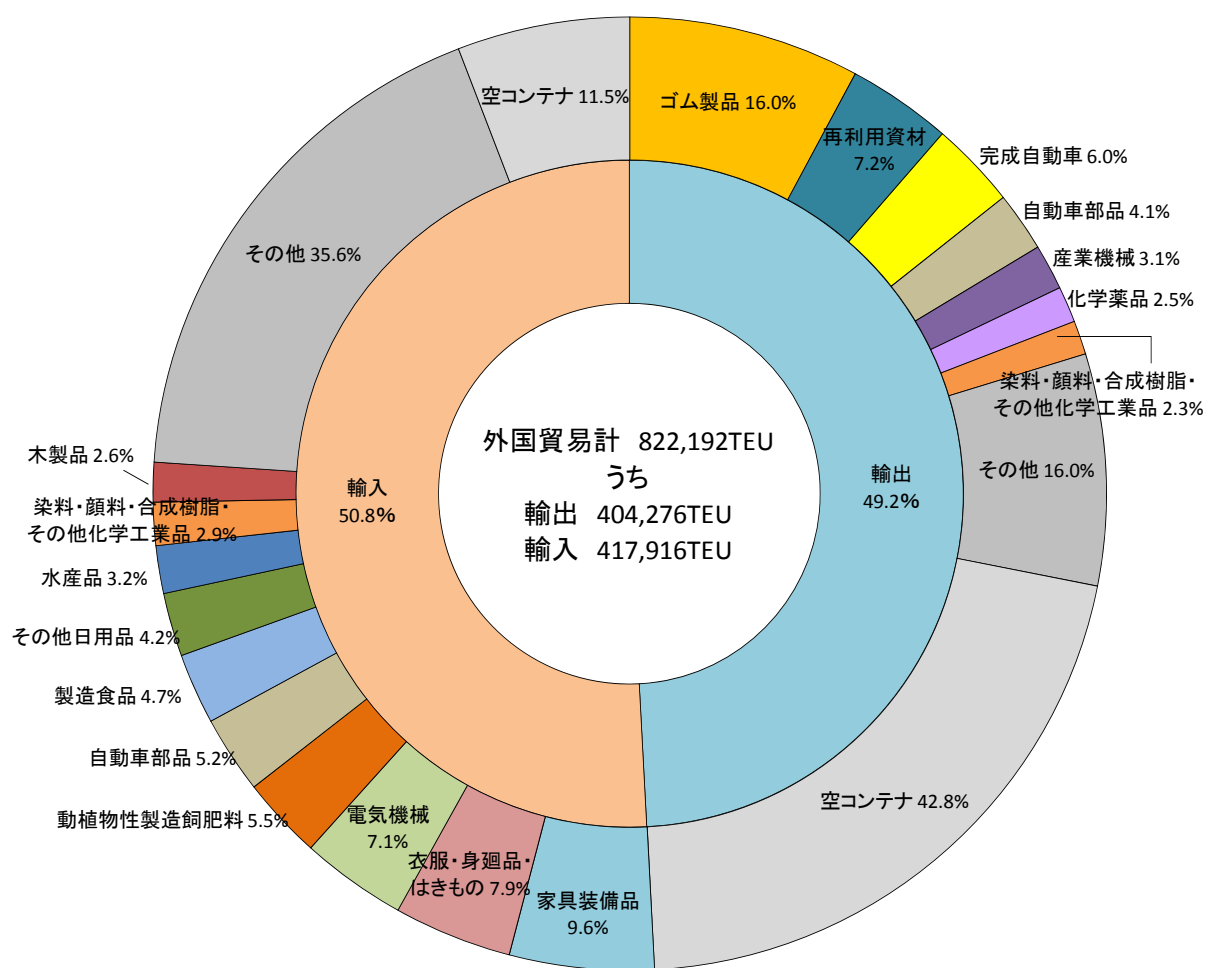
ア. 輸出



イ. 輸入



②品種別

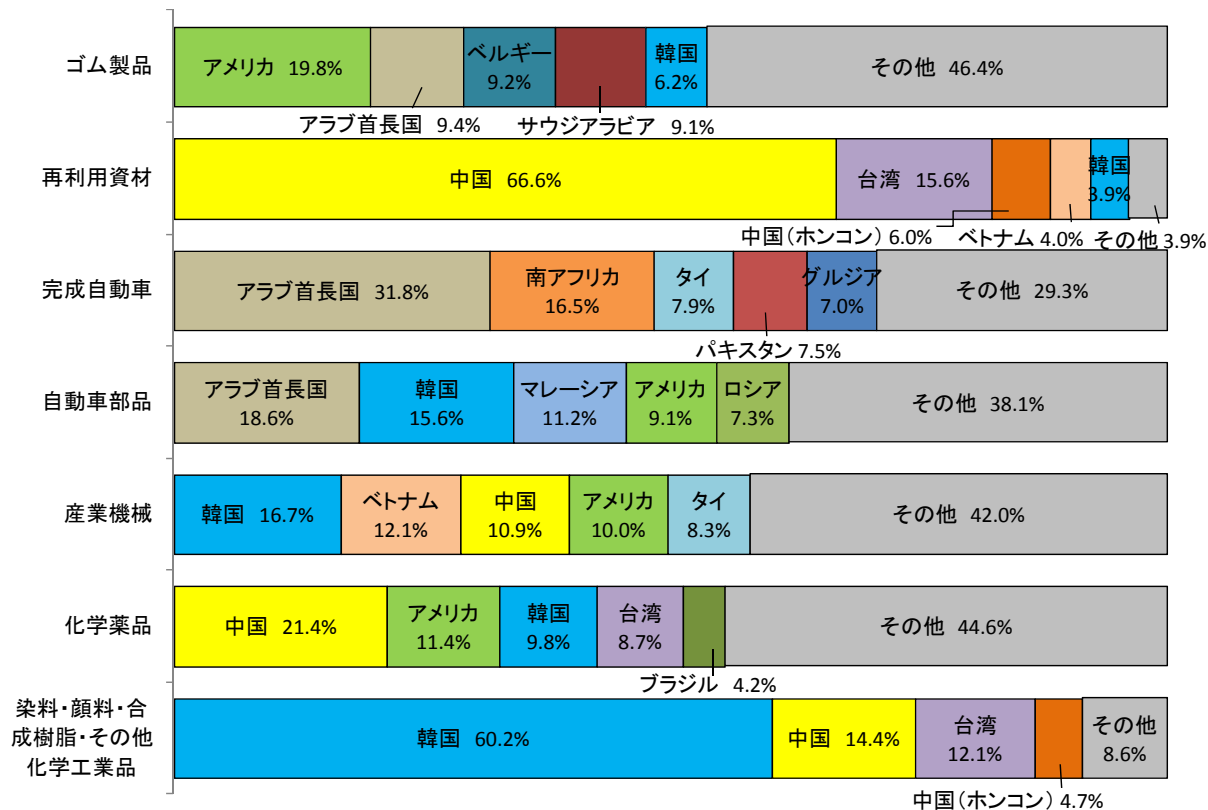


※端数処理のため、合計が100%にならない場合がある。


(単位: TEU)

順位	輸出			輸入		
	品 種	貨物量	構成比	品 種	貨物量	構成比
1	ゴム製品	64,496	16.0%	家具装備品	40,288	9.6%
2	再利用資材	29,079	7.2%	衣服・身廻品・はきもの	32,988	7.9%
3	完成自動車	24,221	6.0%	電気機械	29,494	7.1%
4	自動車部品	16,607	4.1%	動植物性製造飼肥料	22,892	5.5%
5	産業機械	12,682	3.1%	自動車部品	21,619	5.2%
6	化学薬品	10,062	2.5%	製造食品	19,735	4.7%
7	染料・顔料・合成樹脂・その他化学工業品	9,459	2.3%	その他日用品	17,713	4.2%
8	電気機械	7,460	1.8%	水産品	13,316	3.2%
9	取合せ品	6,453	1.6%	染料・顔料・合成樹脂・その他化学工業品	12,009	2.9%
10	二輪自動車	5,654	1.4%	木製品	11,009	2.6%
—	上記以外その他	44,931	11.1%	上記以外その他	148,756	35.6%
—	空コンテナ	173,173	42.8%	空コンテナ	48,099	11.5%
	合 計	404,276	100.0%	合 計	417,916	100.0%

ア. 輸出

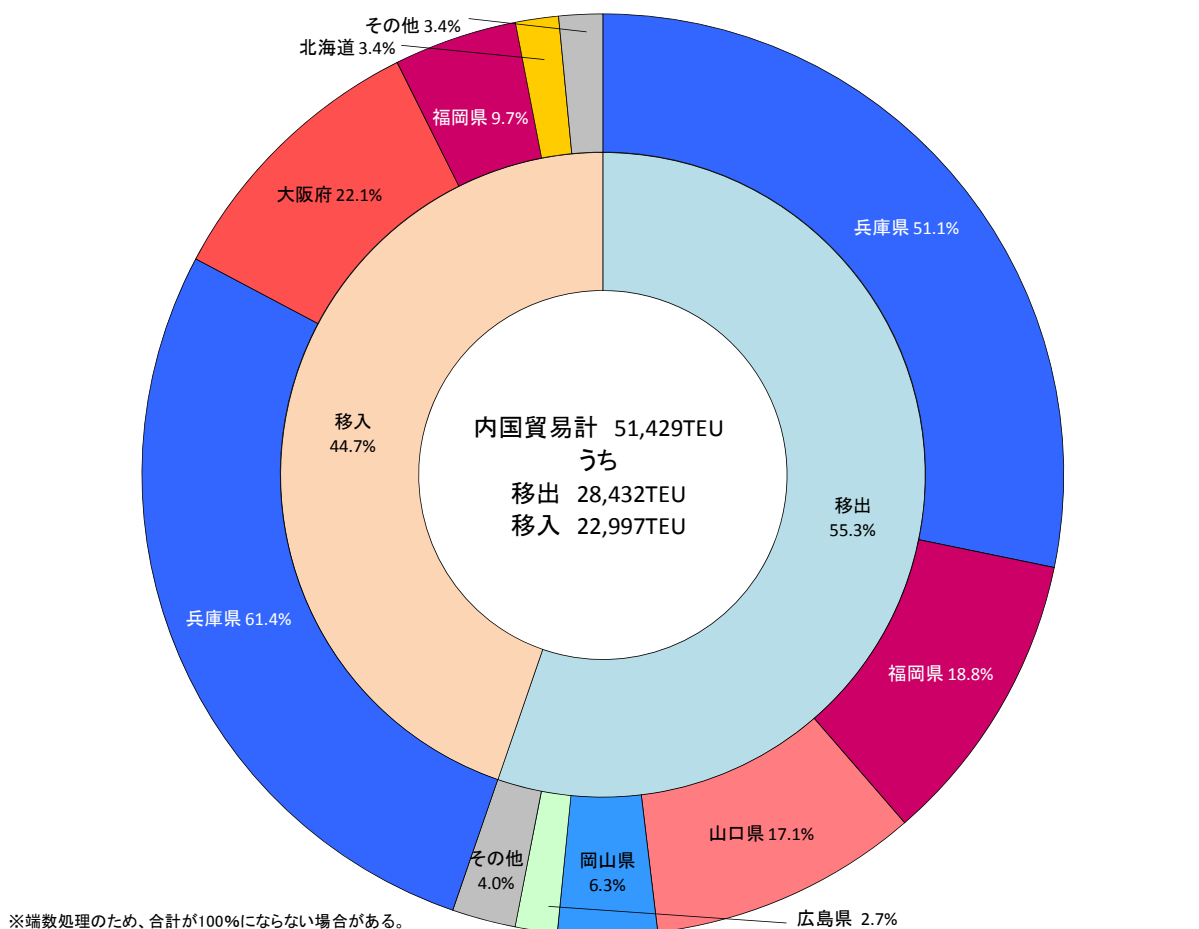


イ. 輸入



(3) 内国貿易（フィーダー）

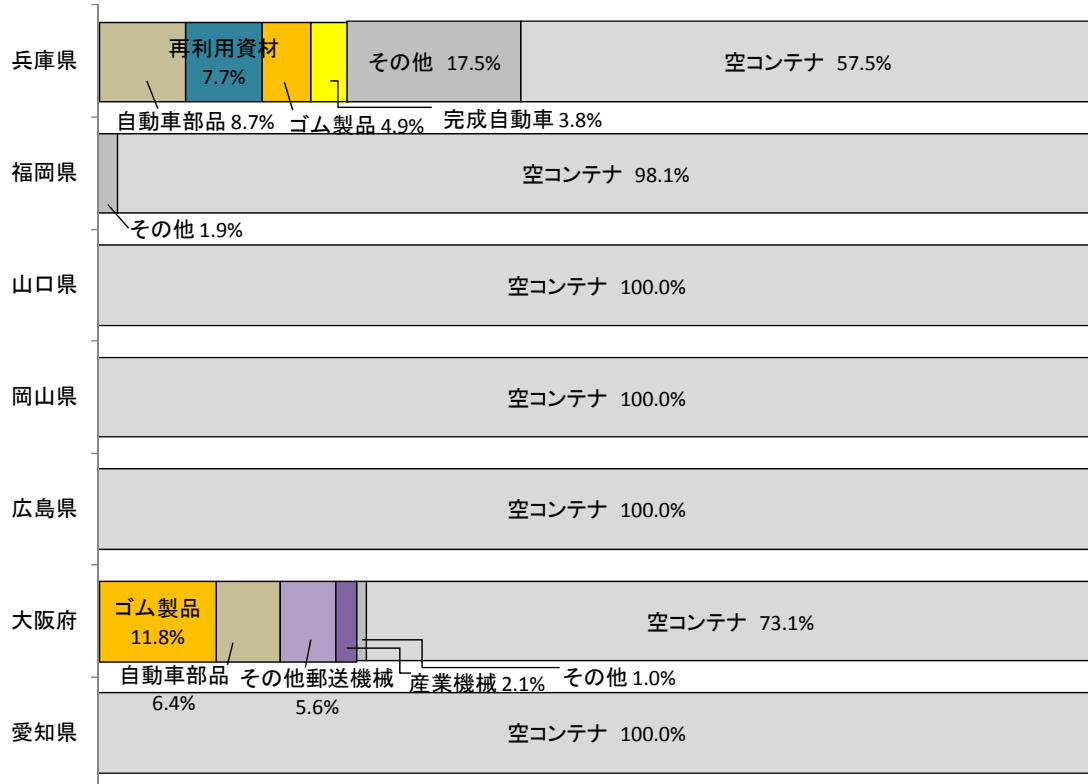
① 都道府県別



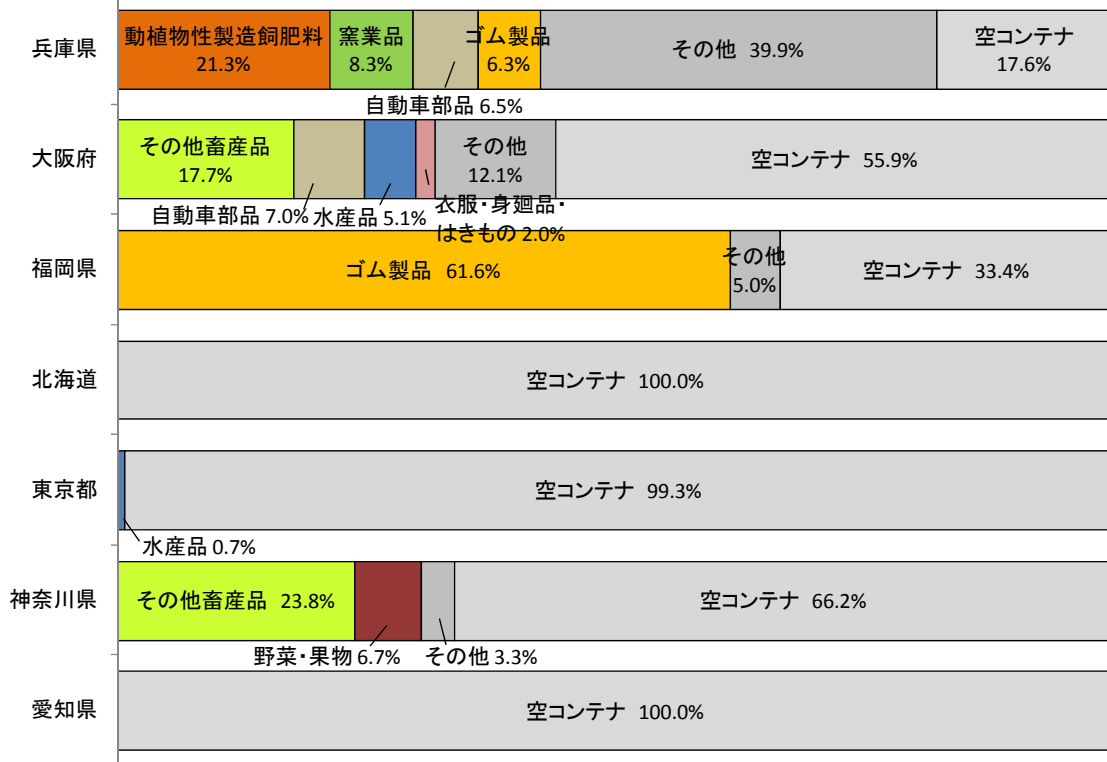
(単位: TEU)

順位	移出			移入		
	仕向都道府県	貨物量	構成比	仕出都道府県	貨物量	構成比
1	兵庫県	14,520	51.1%	兵庫県	14,130	61.4%
2	福岡県	5,350	18.8%	大阪府	5,079	22.1%
3	山口県	4,868	17.1%	福岡県	2,224	9.7%
4	岡山県	1,789	6.3%	北海道	774	3.4%
5	広島県	757	2.7%	東京都	307	1.3%
6	大阪府	390	1.4%	神奈川県	210	0.9%
7	愛知県	310	1.1%	愛知県	178	0.8%
8	富山県	153	0.5%	岡山県	69	0.3%
9	宮崎県	103	0.4%	山口県	25	0.1%
10	鹿児島県	81	0.3%	富山県	1	0.0%
	上記以外その他	111	0.4%	上記以外その他	0	0.0%
	合計	28,432	100.0%	合計	22,997	100.0%

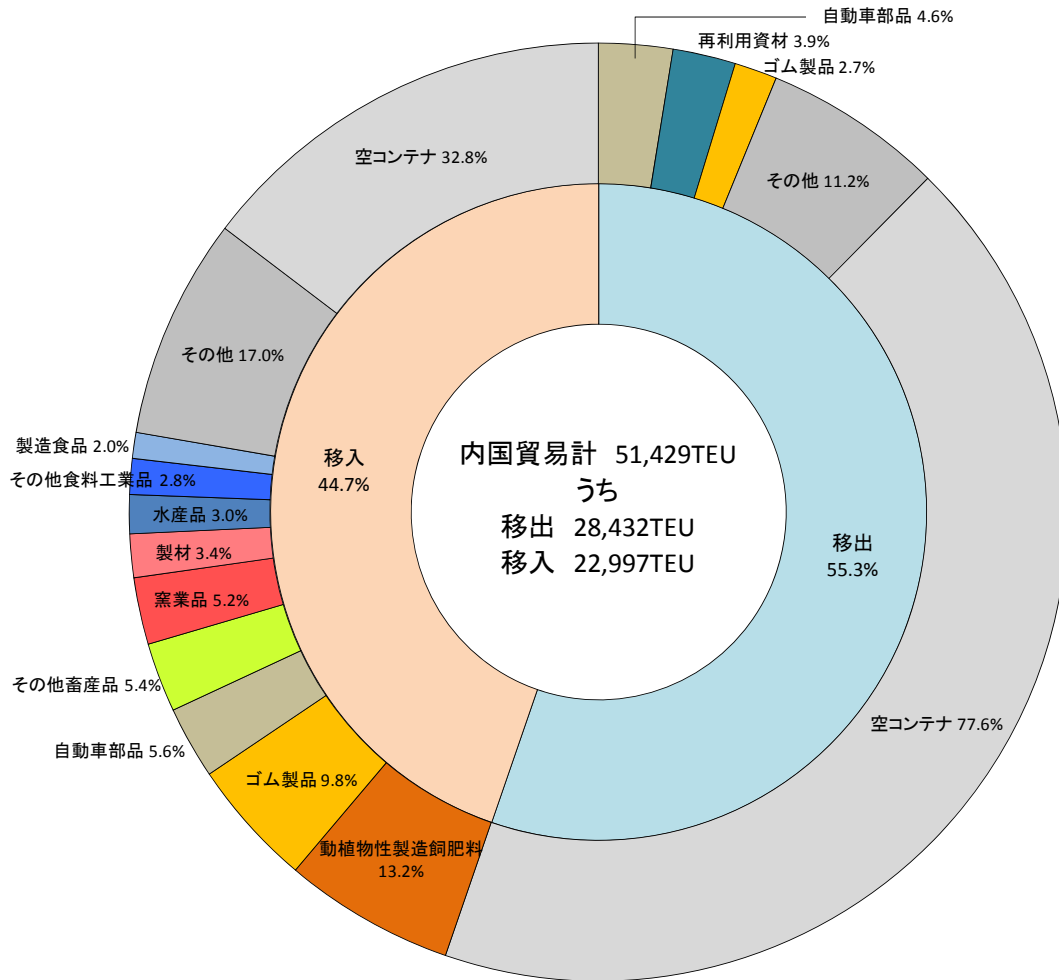
ア. 移出



イ. 移入



②品種別




※端数処理のため、合計が100%にならない場合がある。

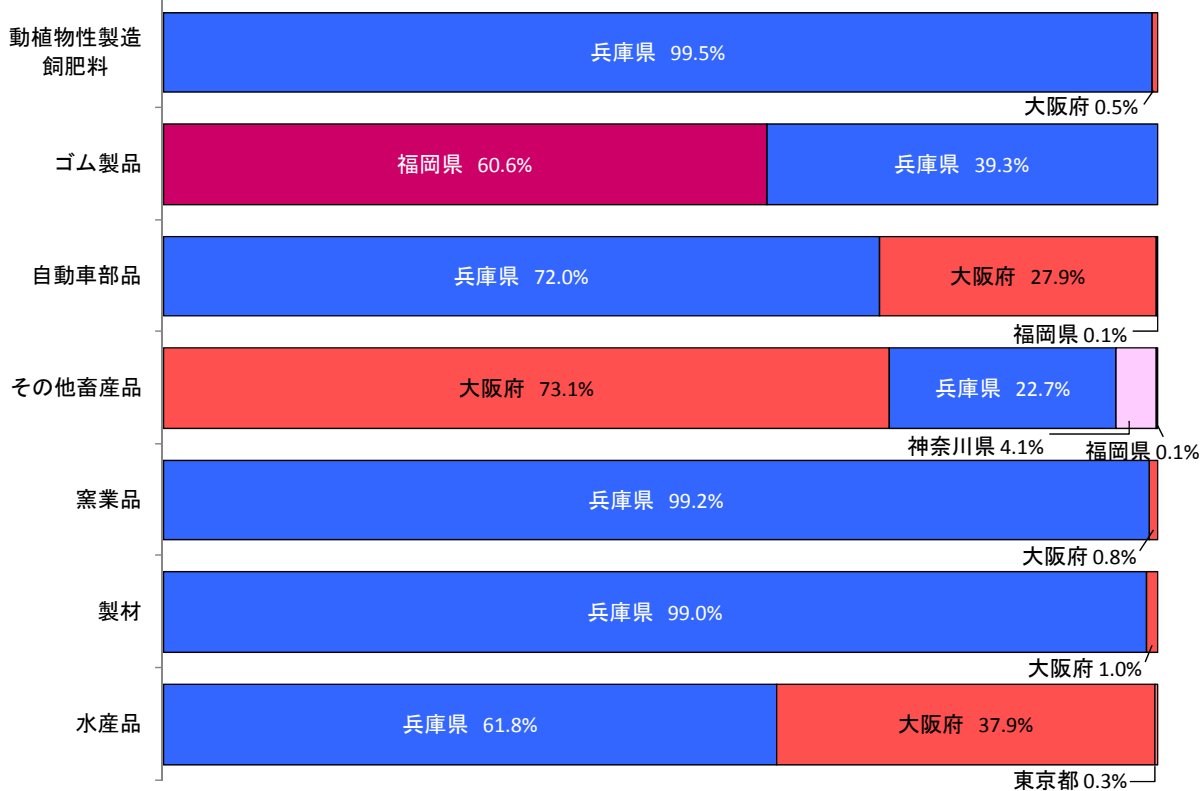
(単位: TEU)

順位	移出			移入		
	品 種	貨物量	構成比	品 種	貨物量	構成比
1	自動車部品	1,313	4.6%	動植物性製造飼肥料	3,028	13.2%
2	再利用資材	1,114	3.9%	ゴム製品	2,259	9.8%
3	ゴム製品	758	2.7%	自動車部品	1,284	5.6%
4	完成自動車	549	1.9%	その他畜産品	1,231	5.4%
5	たばこ	548	1.9%	窯業品	1,186	5.2%
6	化学薬品	498	1.8%	製材	771	3.4%
7	水産品	477	1.7%	水産品	688	3.0%
8	産業機械	286	1.0%	その他食料工業品	633	2.8%
9	二輪自動車	156	0.5%	製造食品	459	2.0%
10	取合せ品	156	0.5%	樹脂類	322	1.4%
—	上記以外その他	522	1.8%	上記以外その他	3,597	15.6%
—	空コンテナ	22,055	77.6%	空コンテナ	7,539	32.8%
	合 計	28,432	100.0%	合 計	22,997	100.0%

ア. 移出



イ. 移入



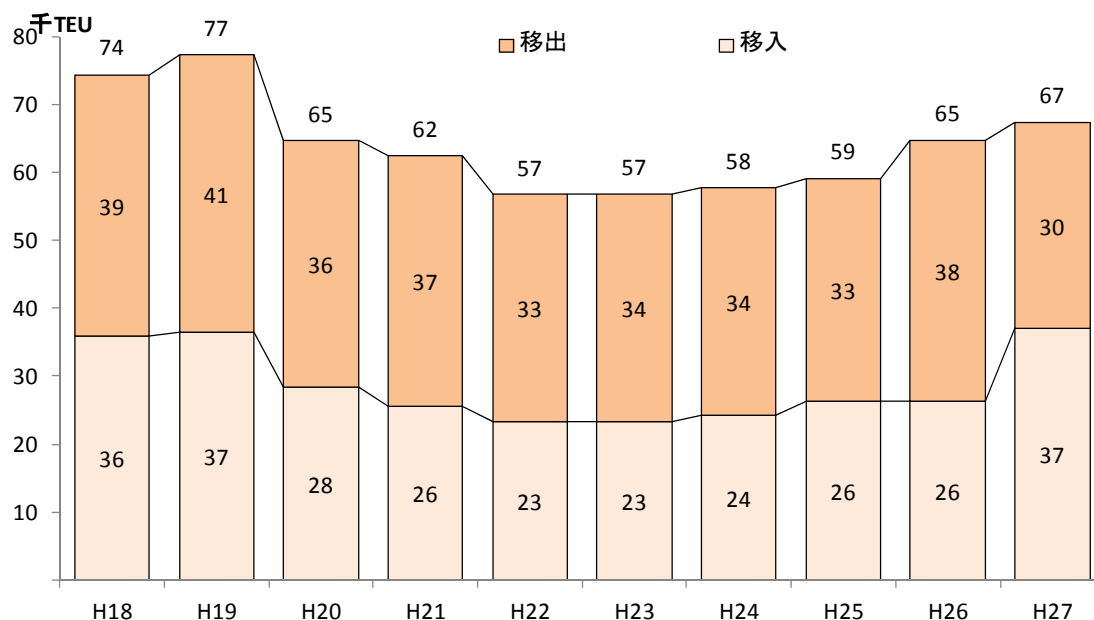
4. 国内海上コンテナ

○ 国内海上コンテナ取扱個数の推移

国内海上コンテナ取扱個数は、博多港全体で 67,325TEU（前年比 104.1%）であった。うち、移出は 30,297TEU（同 78.9%）、移入は 37,028TEU（同 140.9%）であった。

区分	平成23年	平成24年	平成25年	平成26年	平成27年	
					数量	前年比
博多港全体	56,764	57,646	59,142	64,677	67,325	104.1%
移出	33,557	33,504	32,806	38,398	30,297	78.9%
移入	23,207	24,142	26,336	26,280	37,028	140.9%

【国内海上コンテナ取扱個数の推移】



5. フェリー航送車両トン数

○ フェリー航送車両トン数の推移

(単位:トン)

区分	平成23年	平成24年	平成25年	平成26年	平成27年	
					数量	前年比
移出入計	1,856,400	1,749,960	1,797,630	2,066,415	2,239,740	108.4%
移出	911,615	867,675	890,365	1,019,445	1,113,950	109.3%
移入	944,785	882,285	907,265	1,046,970	1,125,790	107.5%

6. 船舶乗降人員

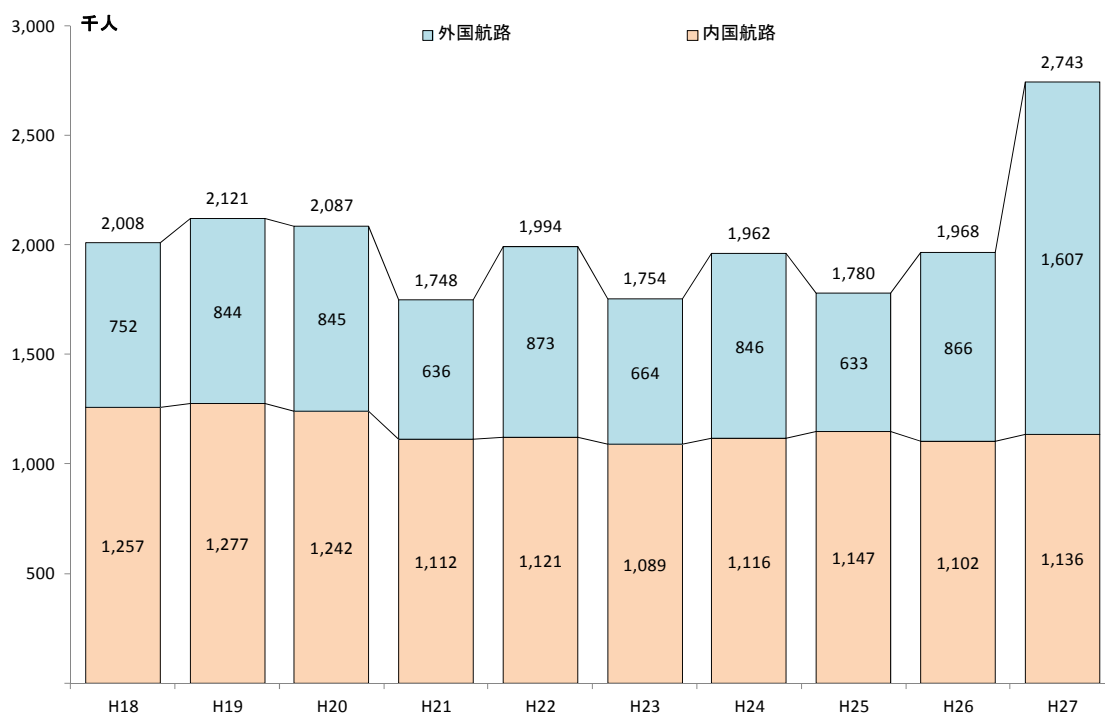
(1) 船舶乗降人員数の推移

船舶乗降人員数は、博多港全体で2,743,019人(前年比139.4%)であった。うち、外国航路は1,607,290人(同185.5%)、内国航路は1,135,729人(同103.1%)であった。

(単位:人)

区分	平成23年	平成24年	平成25年	平成26年	平成27年	
					人員	前年比
博多港全体	1,753,606	1,961,717	1,780,207	1,967,927	2,743,019	139.4%
乗込人員	894,873	995,667	903,591	998,541	1,385,547	138.8%
上陸人員	858,733	966,050	876,616	969,386	1,357,472	140.0%
うち外国航路	664,428	845,580	633,350	866,343	1,607,290	185.5%
乗込人員	334,846	421,370	313,965	431,226	801,337	185.8%
上陸人員	329,582	424,210	319,385	435,117	805,953	185.2%
うち内国航路	1,089,178	1,116,137	1,146,857	1,101,584	1,135,729	103.1%
乗込人員	560,027	574,297	589,626	567,315	584,210	103.0%
上陸人員	529,151	541,840	557,231	534,269	551,519	103.2%

【船舶乗降人員数の推移】



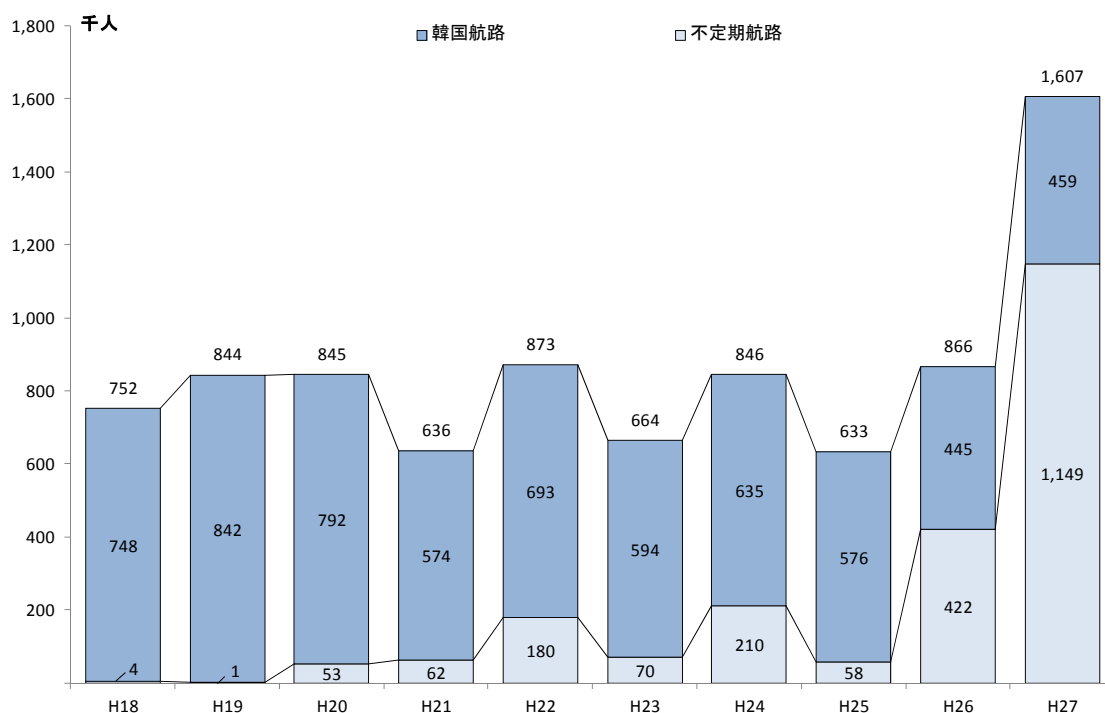
(2) うち外国航路船舶乗降人員数の推移

外国航路の乗降人員数のうち、韓国航路は 458,680 人（前年比 103.1%）、不定期航路は 1,148,610 人（同 272.4%）であった。

（単位：人）

区分	平成23年	平成24年	平成25年	平成26年	平成27年	
					人員	前年比
外国航路全体	664,428	845,580	633,350	866,343	1,607,290	185.5%
乗込人員	334,846	421,370	313,965	431,226	801,337	185.8%
上陸人員	329,582	424,210	319,385	435,117	805,953	185.2%
うち韓国航路	593,958	635,290	575,516	444,750	458,680	103.1%
乗込人員	300,042	316,604	285,791	220,577	227,579	103.2%
上陸人員	293,916	318,686	289,725	224,173	231,101	103.1%
うち不定期航路	70,470	210,290	57,834	421,593	1,148,610	272.4%
乗込人員	34,804	104,766	28,174	210,649	573,758	272.4%
上陸人員	35,666	105,524	29,660	210,944	574,852	272.5%

【外国航路船舶乗降人員数の推移】



第2章 入港船舶

1. 年次推移表

(単位:隻、総トン、%)

年次	総計		外航船		内航船	
	隻数	総トン数	隻数	総トン数	隻数	総トン数
昭和 27年 (1952年)	20,389	2,156,515	102	165,178	20,287	1,991,337
37年 (1962年)	26,076	4,792,742	383	1,112,198	25,693	3,680,544
38年 (1963年)	25,051	5,184,661	432	1,393,287	24,619	3,791,374
39年 (1964年)	22,292	5,155,626	309	1,368,421	21,983	3,787,205
40年 (1965年)	28,372	5,838,345	305	1,084,408	28,067	4,753,937
41年 (1966年)	33,437	6,779,970	344	1,452,510	33,093	5,327,460
42年 (1967年)	31,985	7,764,516	411	1,853,425	31,574	5,911,091
43年 (1968年)	34,359	8,670,902	454	2,135,792	33,905	6,535,110
44年 (1969年)	34,145	9,343,759	541	2,469,689	33,604	6,874,070
45年 (1970年)	38,438	10,841,467	588	2,859,221	37,850	7,982,246
46年 (1971年)	37,639	11,145,318	731	3,186,944	36,908	7,958,374
47年 (1972年)	39,990	12,667,321	997	4,342,269	38,993	8,325,052
48年 (1973年)	40,475	14,714,697	1,114	4,746,817	39,361	9,967,880
49年 (1974年)	38,952	14,981,520	979	4,962,022	37,973	10,019,498
50年 (1975年)	34,740	15,007,697	974	5,071,316	33,766	9,936,381
51年 (1976年)	36,765	16,322,119	1,161	5,710,040	35,604	10,612,079
52年 (1977年)	38,001	17,631,567	1,194	6,583,652	36,807	11,047,915
53年 (1978年)	41,467	18,895,085	1,260	7,238,807	40,207	11,656,278
54年 (1979年)	41,728	19,941,410	1,299	7,861,011	40,429	12,080,399
55年 (1980年)	37,393	20,241,097	1,214	8,093,423	36,179	12,147,674
56年 (1981年)	37,809	20,437,234	1,081	8,015,251	36,728	12,421,983
57年 (1982年)	36,403	21,057,416	1,012	8,443,316	35,391	12,614,100
58年 (1983年)	34,880	21,887,823	1,022	8,997,297	33,858	12,890,526
59年 (1984年)	33,073	21,621,850	986	8,889,878	32,087	12,731,972
60年 (1985年)	31,348	27,049,464	1,229	13,913,730	30,119	13,135,734
61年 (1986年)	31,800	27,169,577	1,215	13,366,552	30,585	13,803,025
62年 (1987年)	33,351	28,567,254	1,321	15,066,694	32,030	13,500,560
63年 (1988年)	33,247	30,737,879	1,486	16,030,738	31,761	14,707,141
平成 元年 (1989年)	33,162	30,446,830	1,719	15,069,396	31,443	15,377,434
2年 (1990年)	33,517	32,488,680	1,778	16,241,946	31,739	16,246,734
3年 (1991年)	33,279	36,278,645	2,435	19,687,910	30,844	16,590,735
4年 (1992年)	35,371	39,793,544	2,587	22,124,356	32,784	17,669,188
5年 (1993年)	37,048	42,014,828	2,844	22,274,929	34,204	19,739,899
6年 (1994年)	38,872	44,257,491	3,513	23,329,327	35,359	20,928,164
7年 (1995年)	39,041	47,756,521	4,450	25,486,744	34,591	22,269,777
8年 (1996年)	41,507	49,959,369	5,168	26,128,410	36,339	23,830,959
9年 (1997年)	41,630	53,768,859	5,287	27,982,762	36,343	25,786,097
10年 (1998年)	40,223	55,878,972	5,152	30,515,568	35,071	25,363,404
11年 (1999年)	40,346	56,060,843	5,437	31,434,123	34,909	24,626,720
12年 (2000年)	42,661	59,735,142	5,382	32,514,774	37,279	27,220,368
13年 (2001年)	41,775	61,813,678	5,345	34,883,779	36,430	26,929,899
14年 (2002年)	41,851	57,154,100	5,412	30,997,602	36,439	26,156,498
15年 (2003年)	41,708	54,367,900	5,923	28,256,948	35,785	26,110,952
16年 (2004年)	41,208	55,649,056	6,135	29,298,553	35,073	26,350,503
17年 (2005年)	39,225	54,309,273	6,213	30,819,719	33,012	23,489,554
18年 (2006年)	36,387	54,575,526	5,975	32,167,011	30,412	22,408,515
19年 (2007年)	35,740	52,185,501	5,772	32,114,852	29,968	20,070,649
20年 (2008年)	33,108	50,526,771	5,345	32,165,936	27,763	18,360,835
21年 (2009年)	31,277	50,839,683	4,958	33,297,945	26,319	17,541,738
22年 (2010年)	31,393	55,938,128	5,018	38,518,570	26,375	17,419,558
23年 (2011年)	31,177	59,938,498	4,943	42,644,113	26,234	17,294,385
24年 (2012年)	31,052	61,657,151	5,148	43,600,490	25,904	18,056,661
25年 (2013年)	30,505	57,707,740	4,967	39,674,762	25,538	18,032,978
26年 (2014年)	30,043	60,698,311	4,654	42,483,114	25,389	18,215,197
27年 (2015年)	30,070	74,733,537	4,656	56,059,386	25,414	18,674,151
(前年比)	100.1%	123.1%	100.0%	132.0%	100.1%	102.5%

2. 航路別表

(単位:隻、総トン)

		すべての入港船舶			
		H27. 1-12月	H26. 1-12月	同期増減	同期比
外航定期航路計	隻数	3,735	3,644	91	102.5%
	総トン数	27,864,906	26,057,760	1,807,146	106.9%
世界一周航路	隻数	0	0	0	
	総トン数	0	0	0	
北米西岸(メキシコ含む)航路	隻数	35	69	▲ 34	50.7%
	総トン数	847,059	3,043,880	▲ 2,196,821	27.8%
北米東岸(カリブ海含む)航路	隻数	0	0	0	
	総トン数	0	0	0	
北欧・地中海航路	隻数	0	0	0	
	総トン数	0	0	0	
南米西岸航路	隻数	0	0	0	
	総トン数	0	0	0	
南米東岸航路	隻数	0	0	0	
	総トン数	0	0	0	
アフリカ航路	隻数	0	0	0	
	総トン数	0	0	0	
豪州・ニュージーランド・南太平洋航路	隻数	0	0	0	
	総トン数	0	0	0	
印パ・ペルシャ・ベンガル航路	隻数	0	0	0	
	総トン数	0	0	0	
東南アジア航路	隻数	480	463	17	103.7%
	総トン数	8,431,559	7,015,393	1,416,166	120.2%
台湾航路	隻数	14	11	3	127.3%
	総トン数	142,576	109,148	33,428	130.6%
韓国航路	隻数	2,255	2,201	54	102.5%
	総トン数	8,665,598	7,116,573	1,549,025	121.8%
中国(ホンコン含む)航路	隻数	951	900	51	105.7%
	総トン数	9,778,114	8,772,766	1,005,348	111.5%
ナホトカ航路	隻数	0	0	0	
	総トン数	0	0	0	
外航不定期	隻数	921	1,010	▲ 89	91.2%
	総トン数	28,194,480	16,425,354	11,769,126	171.7%
内航定期航路計	隻数	15,052	15,017	35	100.2%
	総トン数	11,077,134	10,894,798	182,336	101.7%
うちフィーダー航路	隻数	327	303	24	107.9%
	総トン数	181,486	160,355	21,131	113.2%
内航不定期	隻数	10,362	10,372	▲ 10	99.9%
	総トン数	7,597,017	7,320,399	276,618	103.8%
総数	隻数	30,070	30,043	27	100.1%
	総トン数	74,733,537	60,698,311	14,035,226	123.1%

3. 船種別表

(単位:隻、総トン)

		外航船				内航船			
		H27. 1-12月	H26. 1-12月	同期増減	同期比	H27. 1-12月	H26. 1-12月	同期増減	同期比
客船	隻数	1,256	1,251	5	100.4%	11,726	11,920	▲ 194	98.4%
	総トン数	21,331,538	7,823,302	13,508,236	272.7%	2,731,697	2,674,165	57,532	102.2%
貨客船	隻数	0	0	0		0	0	0	
	総トン数	0	0	0		0	0	0	
一般貨物船	隻数	165	205	▲ 40	80.5%	1,272	1,298	▲ 26	98.0%
	総トン数	561,873	713,252	▲ 151,379	78.8%	758,706	659,881	98,825	115.0%
油送船	隻数	0	0	0		0	0	0	
	総トン数	0	0	0		0	0	0	
LPG船	隻数	0	0	0		282	287	▲ 5	98.3%
	総トン数	0	0	0		205,962	215,275	▲ 9,313	95.7%
LNG船	隻数	1	21	▲ 20	4.8%	0	0	0	
	総トン数	16,336	343,623	▲ 327,287	4.8%	0	0	0	
プロダクトオイルタンカー	隻数	36	60	▲ 24	60.0%	2,427	2,407	20	100.8%
	総トン数	44,601	75,694	▲ 31,093	58.9%	2,335,687	2,352,739	▲ 17,052	99.3%
ケミカル船	隻数	2	7	▲ 5	28.6%	53	89	▲ 36	59.6%
	総トン数	1,478	5,306	▲ 3,828	27.9%	22,753	39,562	▲ 16,809	57.5%
その他のタンカー・タンク船	隻数	1	0	1		30	28	2	107.1%
	総トン数	1,062	0	1,062		8,873	8,470	403	104.8%
穀物船	隻数	100	108	▲ 8	92.6%	127	143	▲ 16	88.8%
	総トン数	2,562,830	2,702,885	▲ 140,055	94.8%	49,056	50,121	▲ 1,065	97.9%
材木船	隻数	99	119	▲ 20	83.2%	0	0	0	
	総トン数	577,633	592,878	▲ 15,245	97.4%	0	0	0	
チップ船	隻数	0	0	0		0	0	0	
	総トン数	0	0	0		0	0	0	
鋼材船	隻数	4	8	▲ 4	50.0%	1,110	1,199	▲ 89	92.6%
	総トン数	7,428	15,869	▲ 8,441	46.8%	361,611	374,084	▲ 12,473	96.7%
砂利・砂・石材船	隻数	0	0	0		931	948	▲ 17	98.2%
	総トン数	0	0	0		1,441,184	1,398,416	42,768	103.1%
セメント船	隻数	0	0	0		149	171	▲ 22	87.1%
	総トン数	0	0	0		517,648	588,306	▲ 70,658	88.0%
石炭船	隻数	0	0	0		0	0	0	
	総トン数	0	0	0		0	0	0	
鉱石船	隻数	0	0	0		0	0	0	
	総トン数	0	0	0		0	0	0	
自動車専用船	隻数	174	178	▲ 4	97.8%	141	137	4	102.9%
	総トン数	2,795,732	2,696,804	98,928	103.7%	436,912	416,468	20,444	104.9%
その他専用船	隻数	164	171	▲ 7	95.9%	10	7	3	142.9%
	総トン数	1,300,571	1,337,208	▲ 36,637	97.3%	2,552	2,922	▲ 370	87.3%
フルコンテナ船	隻数	2,144	2,011	133	106.6%	329	309	20	106.5%
	総トン数	21,656,776	20,909,881	746,895	103.6%	182,483	161,543	20,940	113.0%
セミコンテナ船	隻数	19	16	3	118.8%	0	0	0	
	総トン数	413,305	328,583	84,722	125.8%	0	0	0	
RORO船	隻数	477	490	▲ 13	97.3%	926	896	30	103.3%
	総トン数	4,762,801	4,918,107	▲ 155,306	96.8%	5,665,715	5,441,597	224,118	104.1%
自動車航送船(フェリー)	隻数	0	0	0		2,283	2,232	51	102.3%
	総トン数	0	0	0		3,636,710	3,527,348	109,362	103.1%
漁船	隻数	0	0	0		3,292	2,956	336	111.4%
	総トン数	0	0	0		102,502	110,790	▲ 8,288	92.5%
その他	隻数	14	9	5	155.6%	326	362	▲ 36	90.1%
	総トン数	25,422	19,722	5,700	128.9%	214,100	193,510	20,590	110.6%
総数	隻数	4,656	4,654	2	100.0%	25,414	25,389	25	100.1%
	総トン数	56,059,386	42,483,114	13,576,272	132.0%	18,674,151	18,215,197	458,954	102.5%

(単位:隻、総トン)

6月		7月		8月		9月		10月		11月		12月	
隻数	総トン数	隻数	総トン数	隻数	総トン数	隻数	総トン数	隻数	総トン数	隻数	総トン数	隻数	総トン数
400	5,670,406	391	6,164,813	417	6,162,001	416	5,906,701	394	5,841,276	371	4,819,623	382	4,530,737
2,234	1,503,299	2,180	1,546,951	2,223	1,557,740	2,043	1,490,355	2,262	1,609,807	2,009	1,544,672	2,252	1,542,282
13	1,617,653	14	1,994,769	15	2,024,010	14	1,786,404	10	1,415,793	8	1,131,252	4	565,626
0	0	0	0	0	0	0	0	0	0	0	0	0	0
13	1,617,653	14	1,994,769	15	2,024,010	14	1,786,404	10	1,415,793	8	1,131,252	4	565,626
0	0	0	0	0	0	0	0	0	0	0	0	0	0
0	0	0	0	0	0	0	0	0	0	0	0	0	0
0	0	0	0	0	0	0	0	0	0	0	0	0	0
0	0	0	0	0	0	0	0	0	0	0	0	0	0
0	0	0	0	0	0	0	0	0	0	0	0	0	0
0	0	0	0	0	0	0	0	0	0	0	0	0	0
4	343,444	6	515,166	6	515,166	5	429,305	6	515,166	4	343,444	7	601,027
0	0	0	0	0	0	0	0	0	0	0	0	0	0
4	343,444	6	515,166	6	515,166	5	429,305	6	515,166	4	343,444	7	601,027
0	0	0	0	0	0	0	0	0	0	0	0	0	0
0	0	0	0	0	0	0	0	0	0	0	0	0	0
0	0	0	0	0	0	0	0	0	0	0	0	0	0
6	440,164	7	520,746	7	518,038	6	445,580	11	813,286	6	434,748	4	289,832
0	0	0	0	0	0	0	0	0	0	0	0	0	0
6	440,164	7	520,746	7	518,038	6	445,580	11	813,286	6	434,748	4	289,832
0	0	0	0	0	0	0	0	0	0	0	0	0	0
0	0	0	0	0	0	0	0	0	0	0	0	0	0
0	0	0	0	0	0	0	0	0	0	0	0	0	0
0	0	0	0	0	0	0	0	0	0	0	0	0	0
0	0	0	0	0	0	0	0	0	0	0	0	0	0
0	0	0	0	0	0	0	0	0	0	0	0	0	0
0	0	0	0	0	0	0	0	0	0	0	0	0	0
0	0	0	0	0	0	0	0	0	0	0	0	0	0
0	0	0	0	0	0	0	0	1	50,142	2	100,284	0	0
0	0	0	0	0	0	0	0	0	0	0	0	0	0
0	0	0	0	0	0	0	0	1	50,142	2	100,284	0	0
5	224,011	5	231,429	6	272,073	9	406,704	6	259,909	3	128,608	5	201,848
0	0	0	0	1	40,465	2	80,930	3	121,395	2	80,930	5	201,848
3	143,034	4	190,712	4	190,712	4	190,712	2	95,356	1	47,678	0	0
0	0	0	0	0	0	0	0	0	0	0	0	0	0
0	0	0	0	0	0	0	0	0	0	0	0	0	0
0	0	0	0	0	0	0	0	0	0	0	0	0	0
0	0	0	0	0	0	0	0	0	0	0	0	0	0
8	269,456	8	273,267	8	279,859	5	178,392	7	239,848	2	70,005	1	30,363
4	131,344	5	167,827	4	136,097	1	35,824	0	0	0	0	0	0
0	0	0	0	1	35,265	0	0	0	0	0	0	0	0
0	0	0	0	2	70,530	0	0	0	0	0	0	0	0
0	0	0	0	0	0	0	0	0	0	0	0	0	0
0	0	0	0	2	70,530	0	0	0	0	0	0	0	0
27	657,503	21	522,947	19	467,805	18	461,704	17	439,668	20	509,016	24	591,811
13	328,660	11	289,215	12	300,899	12	317,040	13	346,370	14	369,707	13	341,842
5	120,180	4	97,708	3	73,281	3	73,281	2	48,854	1	24,427	1	24,427
1	22,472	2	53,188	0	0	0	0	2	44,944	0	0	0	0
0	0	0	0	0	0	0	0	0	0	0	0	0	0
1	22,472	2	53,188	0	0	0	0	2	44,944	0	0	0	0
66	906,526	73	979,450	76	1,017,552	75	1,009,759	76	1,030,245	75	1,026,798	80	1,064,675
30	487,551	32	510,842	31	494,390	31	507,237	29	476,852	29	478,180	30	490,722
0	0	0	0	0	0	0	0	0	0	0	0	0	0
27	282,864	30	313,382	27	282,582	26	271,787	30	313,420	30	313,383	29	302,945
0	0	0	0	0	0	0	0	0	0	0	0	0	0
0	0	0	0	0	0	0	0	0	0	0	0	0	0
101	866,617	92	792,347	88	765,144	97	834,313	92	801,451	99	864,798	104	907,996
16	131,281	16	125,439	16	128,360	18	145,166	17	137,843	18	142,245	18	145,233
63	266,708	60	260,378	53	227,912	63	275,064	58	251,880	54	237,191	46	201,826
52	199,190	45	172,723	42	160,106	44	169,009	45	174,823	40	160,414	47	180,337
35	65,636	33	62,330	27	55,852	32	63,015	32	60,990	32	61,724	33	63,279
301	501,201	298	507,169	314	527,278	307	520,865	301	506,234	277	462,875	317	534,370
1	610	0	0	0	0	2	1,351	0	0	1	741	0	0
143	104,193	139	102,455	148	108,690	150	111,064	162	119,053	151	110,177	161	118,013
71	12,078	72	11,984	112	18,590	90	15,110	79	13,040	67	11,298	74	12,454
958	245,870	1,007	258,239	1,071	266,387	1,099	263,125	982	245,134	796	228,245	776	227,990
0	0	0	0	0	0	0	0	0	0	0	0	0	0
736	16,228	643	14,356	603	13,807	399	9,339	722	18,214	695	27,049	904	33,394
400	5,670,406	387	6,158,471	416	6,160,643	416	5,906,701	390	5,830,410	371	4,819,623	382	4,530,737
1,623	1,161,168	1,633	1,188,372	1,670	1,185,219	1,585	1,144,006	1,682	1,267,137	1,601	1,260,870	1,634	1,204,584
0	0	0	0	0	0	0	0	0	0	0	0	0	0
200	322,473	199	327,418	209	340,947	195	319,351	201	325,234	170	252,191	195	317,197
0	0	0	0	0	0	0	0	0	0	0	0	0	0
387	7,677	311	8,003	290	7,556	236	5,414	357	10,062	209	4,757	396	14,079
0	0	0	0	0	0	0	0	0	0	0	0	0	0
0	0	0	0	0	0	0	0	0	0	0	0	0	0
0	0	4	6,342	1	1,358	0	0	4	10,866	0	0	0	0
24	11,981	37	23,158	54	24,018	27	21,584	22	7,374	29	26,854	27	6,422

第3章 海上出入貨物

1. 年次推移表

(単位:トン、%)

年次	総計	外国貿易			内国貿易		
		計	輸出	輸入	計	移出	移入
昭和 27年 (1952年)	1,286,409	57,548	10,602	46,946	1,228,861	840,593	388,268
37年 (1962年)	3,015,447	287,438	42,275	245,163	2,728,009	1,143,253	1,584,756
38年 (1963年)	2,992,455	478,297	33,049	445,248	2,514,158	768,090	1,746,068
39年 (1964年)	3,177,524	472,247	19,285	452,962	2,705,277	527,167	2,178,110
40年 (1965年)	4,182,808	619,893	15,428	604,465	3,562,915	531,033	3,031,882
41年 (1966年)	5,013,210	857,613	22,218	835,395	4,155,597	570,616	3,584,981
42年 (1967年)	6,456,275	1,144,117	26,611	1,117,506	5,312,158	583,078	4,729,080
43年 (1968年)	8,835,609	1,333,055	43,896	1,289,159	7,502,554	616,454	6,886,100
44年 (1969年)	9,000,391	1,345,226	84,359	1,260,867	7,655,165	655,073	7,000,092
45年 (1970年)	10,475,515	1,552,574	114,904	1,437,670	8,922,941	600,443	8,322,498
46年 (1971年)	10,749,402	1,684,208	127,243	1,556,965	9,065,194	561,230	8,503,964
47年 (1972年)	11,807,943	1,977,771	101,608	1,876,163	9,830,172	680,070	9,150,102
48年 (1973年)	14,550,407	2,284,102	99,783	2,184,319	12,266,305	1,033,276	11,233,029
49年 (1974年)	14,279,196	2,351,135	115,651	2,235,484	11,928,061	952,292	10,975,769
50年 (1975年)	13,649,765	2,105,463	129,765	1,975,698	11,544,302	1,163,702	10,380,600
51年 (1976年)	15,232,184	2,724,347	179,665	2,544,682	12,507,837	1,411,814	11,096,023
52年 (1977年)	16,129,842	3,128,293	234,434	2,893,859	13,001,549	1,588,613	11,412,936
53年 (1978年)	17,380,282	3,289,570	207,750	3,081,820	14,090,712	1,569,526	12,521,186
54年 (1979年)	18,618,580	3,617,153	272,365	3,344,788	15,001,427	1,756,664	13,244,763
55年 (1980年)	18,805,385	3,643,671	348,456	3,295,215	15,161,714	2,112,686	13,049,028
56年 (1981年)	18,221,418	3,637,077	371,217	3,265,860	14,584,341	2,289,842	12,294,499
57年 (1982年)	17,368,735	3,549,612	350,591	3,199,021	13,819,123	2,397,648	11,421,475
58年 (1983年)	18,021,791	3,880,927	405,979	3,474,948	14,140,864	2,204,802	11,936,062
59年 (1984年)	18,062,698	4,134,050	466,022	3,668,028	13,928,648	2,184,916	11,743,732
60年 (1985年)	19,774,210	5,296,470	1,021,326	4,275,144	14,477,740	2,418,170	12,059,570
61年 (1986年)	19,832,898	4,687,578	798,314	3,889,264	15,145,320	2,816,533	12,328,787
62年 (1987年)	21,215,618	5,243,337	968,791	4,274,546	15,972,281	3,019,034	12,953,247
63年 (1988年)	23,028,108	5,500,067	1,081,483	4,418,584	17,528,041	3,186,726	14,341,315
平成 元年 (1989年)	23,666,081	5,339,021	1,144,555	4,194,466	18,327,060	3,428,119	14,898,941
2年 (1990年)	24,940,444	5,437,582	1,053,527	4,384,055	19,502,862	3,587,099	15,915,763
3年 (1991年)	25,447,036	5,766,852	1,074,255	4,692,597	19,680,184	3,435,826	16,244,358
4年 (1992年)	27,366,830	6,311,593	1,246,023	5,065,570	21,055,237	3,639,665	17,415,572
5年 (1993年)	30,156,925	6,789,747	1,246,683	5,543,064	23,367,178	5,281,608	18,085,570
6年 (1994年)	31,258,538	7,484,429	1,750,509	5,733,920	23,774,109	6,023,150	17,750,959
7年 (1995年)	34,156,931	9,740,940	2,951,628	6,789,312	24,415,991	5,826,947	18,589,044
8年 (1996年)	34,131,166	9,317,195	2,732,806	6,584,389	24,813,971	5,965,895	18,848,076
9年 (1997年)	34,692,917	10,176,481	3,079,474	7,097,007	24,516,436	6,424,497	18,091,939
10年 (1998年)	35,174,263	9,950,494	3,310,235	6,640,259	25,223,769	7,590,070	17,633,699
11年 (1999年)	35,838,026	11,203,744	3,663,816	7,539,928	24,634,282	7,105,764	17,528,518
12年 (2000年)	36,248,496	11,920,180	3,745,795	8,174,385	24,328,316	6,768,314	17,560,002
13年 (2001年)	36,418,347	11,978,971	3,766,073	8,212,898	24,439,376	7,622,254	16,817,122
14年 (2002年)	36,696,249	12,322,517	4,182,807	8,139,710	24,373,732	7,709,024	16,664,708
15年 (2003年)	36,751,173	12,508,041	4,167,881	8,340,160	24,243,132	7,897,381	16,345,751
16年 (2004年)	36,444,075	12,924,354	4,343,410	8,580,944	23,519,721	7,698,220	15,821,501
17年 (2005年)	31,419,346	13,173,755	4,540,980	8,632,775	18,245,591	4,747,238	13,498,353
18年 (2006年)	29,192,572	13,345,378	4,734,296	8,611,082	15,847,194	3,394,870	12,452,324
19年 (2007年)	30,218,983	14,569,311	5,509,580	9,059,731	15,649,672	3,321,488	12,328,184
20年 (2008年)	29,127,553	14,989,953	5,616,927	9,373,026	14,137,600	3,192,656	10,944,944
21年 (2009年)	27,190,848	14,510,006	5,226,504	9,283,502	12,680,842	3,230,667	9,450,175
22年 (2010年)	29,681,245	16,594,885	6,278,546	10,316,339	13,086,360	3,509,562	9,576,798
23年 (2011年)	31,687,662	18,438,343	6,973,951	11,464,392	13,249,319	3,506,250	9,743,069
24年 (2012年)	32,354,129	18,298,099	7,046,473	11,251,626	14,056,030	3,763,569	10,292,461
25年 (2013年)	32,251,617	17,910,204	6,504,351	11,405,853	14,341,413	3,708,667	10,632,746
26年 (2014年)	33,807,369	18,493,626	7,233,273	11,260,353	15,313,743	4,094,701	11,219,042
27年 (2015年)	31,330,365	16,971,430	6,812,172	10,159,258	14,358,935	3,521,520	10,837,415
(前年比)	92.7%	91.8%	94.2%	90.2%	93.8%	86.0%	96.6%

※ フェリー(自動車航送船)による航送車両トン数は含まない。

2. 品種別取扱量

(単位:トン)

品 種	合計	輸移出	輸移入	外買計	輸出	輸入	内買計	移出	移入	
農 水 産 品	011 麦	851,658	165,131	686,527	638,438	258	638,180	213,220	164,873	48,347
	021 米	311,855	3,111	308,744	62,404	66	62,338	249,451	3,045	246,406
	022 とうもろこし	252,529	107,833	144,696	122,231	0	122,231	130,298	107,833	22,465
	023 豆類	216,309	3,114	213,195	202,196	282	201,914	14,113	2,832	11,281
	024 その他雑穀	26,511	7,564	18,947	11,846	540	11,306	14,665	7,024	7,641
	031 野菜・果物	569,970	19,922	550,048	564,845	19,030	545,815	5,125	892	4,233
	041 綿花	2,305	6	2,299	2,299	0	2,299	6	6	0
	051 その他農産品	532,311	10,626	521,685	294,146	10,246	283,900	238,165	380	237,785
	061 羊毛	626	0	626	626	0	626	0	0	0
071 その他畜産品	164,573	8,226	156,347	135,829	8,079	127,750	28,744	147	28,597	
081 水産品	418,263	88,725	329,538	370,402	77,775	292,627	47,861	10,950	36,911	
林 産 品	091 原木	40,954	9,730	31,224	31,220	87	31,133	9,734	9,643	91
	092 製材	217,964	6,679	211,285	198,222	4,096	194,126	19,742	2,583	17,159
	101 樹脂類	183,368	11,865	171,503	94,232	11,604	82,628	89,136	261	88,875
	111 木材チップ	14,957	12,577	2,380	2,387	27	2,360	12,570	12,550	20
	112 その他林産品	6,968	781	6,187	6,207	781	5,426	761	0	761
	121 薪炭	19,391	0	19,391	15,673	0	15,673	3,718	0	3,718
鉱 産 品	131 石炭	8,207	0	8,207	8,121	0	8,121	86	0	86
	141 鉄鉱石	71	20	51	71	20	51	0	0	0
	151 金属鉱	3,733	1,487	2,246	3,733	1,487	2,246	0	0	0
	161 砂利・砂	1,950,886	3,150	1,947,736	13,067	402	12,665	1,937,819	2,748	1,935,071
	162 石材	28,691	1,638	27,053	28,624	1,638	26,986	67	0	67
	171 原油	0	0	0	0	0	0	0	0	0
	181 りん鉱石	1,046	0	1,046	1,046	0	1,046	0	0	0
	191 石灰石	149,705	0	149,705	245	0	245	149,460	0	149,460
	201 原塩	499	0	499	499	0	499	0	0	0
	211 非金属鉱物	48,311	6,161	42,150	47,284	6,161	41,123	1,027	0	1,027
	221 鉄鋼	31,910	2,107	29,803	31,856	2,053	29,803	54	54	0
金 属 機 械 工 業 品	222 鋼材	702,798	190,527	512,271	122,976	72,251	50,725	579,822	118,276	461,546
	231 非鉄金属	71,106	9,253	61,853	69,736	9,144	60,592	1,370	109	1,261
	241 金属製品	477,108	198,527	278,581	281,401	28,196	253,205	195,707	170,331	25,376
	251 鉄道車輛	244	96	148	168	96	72	76	0	76
	252 完成自動車	4,036,445	2,519,699	1,516,746	2,173,805	2,065,833	107,972	1,862,640	453,866	1,408,774
	253 その他輸送車輛	1,698	1,197	501	1,653	1,152	501	45	45	0
	254 二輪自動車	150,898	128,052	22,846	146,818	124,236	22,582	4,080	3,816	264
	255 自動車部品	765,309	390,619	374,690	706,571	357,231	349,340	58,738	33,388	25,350
	256 その他輸送機械	1,024,126	703,508	320,618	152,256	24,295	127,961	871,870	679,213	192,657
	261 産業機械	480,563	301,818	178,745	417,593	288,508	129,085	62,970	13,310	49,660
	262 電気機械	949,498	225,734	723,764	891,936	173,052	718,884	57,562	52,682	4,880
	263 測量・光学・医療用機械	23,370	12,322	11,048	21,231	10,586	10,645	2,139	1,736	403
	264 事務用機器	40,978	25,678	15,300	40,924	25,624	15,300	54	54	0
	265 その他機械	11,635	1,930	9,705	11,469	1,930	9,539	166	0	166
	271 陶磁器	85,644	65,586	20,058	19,766	586	19,180	65,878	65,000	878
	281 セメント	564,581	4,630	559,951	2,818	2,220	598	561,763	2,410	559,353
	291 ガラス類	23,372	2,710	20,662	22,761	2,710	20,051	611	0	611
301 窯業品	94,247	23,346	70,901	56,895	12,502	44,393	37,352	10,844	26,508	
工 業 品	311 重油	303,947	0	303,947	0	0	0	303,947	0	303,947
	321 石油製品	3,878,916	144	3,878,772	4,056	144	3,912	3,874,860	0	3,874,860
	322 LNG(液化天然ガス)	8,089	0	8,089	8,089	0	8,089	0	0	0
	323 LPG(液化石油ガス)	160,770	0	160,770	92	0	92	160,678	0	160,678
	324 その他石油製品	79,185	0	79,185	30,415	0	30,415	48,770	0	48,770
	331 コークス	1,055	583	472	583	583	0	472	0	472
	341 石炭製品	0	0	0	0	0	0	0	0	0
	351 化学薬品	361,458	259,876	101,582	328,016	242,960	85,056	33,442	16,916	16,526
	361 化学肥料	28,186	5,309	22,877	28,186	5,309	22,877	0	0	0
	371 染料・顔料・合成樹脂・その他化学工業品	545,838	191,222	354,616	397,642	121,568	276,074	148,196	69,654	78,542
	軽 工 業 品	381 紙・パルプ	403,633	157,610	246,023	233,617	53,193	180,424	170,016	104,417
391 糸及び紡績半製品		41,678	6,475	35,203	40,182	6,475	33,707	1,496	0	1,496
401 その他繊維工業品		30,953	3,635	27,318	30,720	3,617	27,103	233	18	215
411 砂糖		69,977	208	69,769	41,118	208	40,910	28,859	0	28,859
421 製造食品		786,338	272,284	514,054	533,214	91,913	441,301	253,124	180,371	72,753
422 飲料		154,155	92,991	61,164	116,507	66,552	49,955	37,648	26,439	11,209
423 水		211,117	173,213	37,904	26,599	2,895	23,704	184,518	170,318	14,200
424 たばこ		14,089	13,888	201	448	247	201	13,641	13,641	0
425 その他食料工業品		81,758	1,074	80,684	56,437	570	55,867	25,321	504	24,817
431 がん具		32,988	319	32,669	32,381	319	32,062	607	0	607
雑 工 業 品		441 衣服・身廻品・はきもの	925,306	118,729	806,577	914,356	111,931	802,425	10,950	6,798
	442 文房具・運動娯楽用品・楽器	73,587	15,686	57,901	72,908	15,584	57,324	679	102	577
	443 家具・装飾品	1,056,222	46,466	1,009,756	1,052,206	46,217	1,005,989	4,016	249	3,767
	444 その他日用品	588,570	201,457	387,113	410,810	47,870	362,940	177,760	153,587	24,173
	451 ゴム製品	1,878,963	1,613,094	265,869	1,801,165	1,592,264	208,901	77,798	20,830	56,968
	461 木製品	449,334	28,603	420,731	409,541	930	408,611	39,793	27,673	12,120
	471 その他製造工業品	62,376	16,237	46,139	62,032	16,125	45,907	344	112	232
	481 金属くず	59,995	58,358	1,637	58,773	58,330	443	1,222	28	1,194
	491 再利用資材	710,124	703,950	6,174	678,334	676,541	1,793	31,790	27,409	4,381
	501 動植物性製造飼肥料	759,751	73,381	686,370	584,761	8,547	576,214	174,990	64,834	110,156
	特 殊 品	511 廃棄物	245	0	245	245	0	245	0	0
512 廃土砂		40	0	40	40	0	40	0	0	0
521 輸送用容器		227,855	55,434	172,421	214,344	48,872	165,472	13,511	6,562	6,949
531 取合せ品		1,133,003	724,706	408,297	294,694	167,056	127,638	838,309	557,650	280,659
541 分類不能のもの		653,673	223,075	430,598	480,393	80,568	399,825	173,280	142,507	30,773
合 計	31,330,365	10,333,692	20,996,673	16,971,430	6,812,172	10,159,258	14,358,935	3,521,520	10,837,415	

3. 最終船卸港別／品種別表(輸移出)

国・地域/都道府県	品 種	貨物量 (トン)	港	品 種	貨物量 (トン)
総 計		10,333,692			
茨城県	011 麦	2,620 2,620	鹿島	011 麦	2,620 2,620
千葉県	011 麦 371 染料・顔料・合成樹脂・その他化学工業品	8,925 8,422 503	千葉	011 麦 371 染料・顔料・合成樹脂・その他化学工業品	6,213 5,710 503
			県内諸港	011 麦	2,712 2,712
東京都	024 その他雑穀 051 その他農産品 241 金属製品 252 完成自動車 256 その他輸送機械 261 産業機械 271 陶磁器 351 化学薬品 371 染料・顔料・合成樹脂・その他化学工業品 381 紙・パルプ 421 製造食品 422 飲料 423 水 451 ゴム製品 501 動植物性製造飼肥料 531 取合せ品 541 分類不能のもの	1,563,956 1,083 380 123,420 310,470 677,670 5,784 64,959 4,294 20,524 83,613 2,166 1,083 7,600 2,166 6,852 114,334 137,558	東京	024 その他雑穀 051 その他農産品 241 金属製品 252 完成自動車 256 その他輸送機械 261 産業機械 271 陶磁器 351 化学薬品 371 染料・顔料・合成樹脂・その他化学工業品 381 紙・パルプ 421 製造食品 422 飲料 423 水 451 ゴム製品 501 動植物性製造飼肥料 531 取合せ品 541 分類不能のもの	1,563,956 1,083 380 123,420 310,470 677,670 5,784 64,959 4,294 20,524 83,613 2,166 1,083 7,600 2,166 6,852 114,334 137,558
神奈川県	011 麦 022 とうもろこし	2,800 2,150 650	横浜	011 麦 022 とうもろこし	2,800 2,150 650
新潟県	011 麦 023 豆類	7,208 6,158 1,050	新潟	011 麦 023 豆類	7,208 6,158 1,050
石川県	011 麦	1,350 1,350	金沢	011 麦	1,350 1,350
静岡県	011 麦 501 動植物性製造飼肥料	3,637 2,987 650	大井川	011 麦 501 動植物性製造飼肥料	3,637 2,987 650
愛知県	011 麦	7,133 7,133	名古屋	011 麦	7,133 7,133
大阪府	451 ゴム製品	63 63	大阪	451 ゴム製品	63 63
兵庫県	011 麦 022 とうもろこし 261 産業機械 421 製造食品 451 ゴム製品 491 再利用資材 501 動植物性製造飼肥料 531 取合せ品 541 分類不能のもの	17,384 10,656 650 63 48 119 650 660 293 4,245	神戸	011 麦 022 とうもろこし 261 産業機械 421 製造食品 451 ゴム製品 501 動植物性製造飼肥料 531 取合せ品 541 分類不能のもの	15,434 9,356 650 63 48 119 660 293 4,245
			姫路	011 麦 491 再利用資材	1,950 1,300 650
岡山県	011 麦 501 動植物性製造飼肥料	17,234 13,938 3,296	水島	011 麦 501 動植物性製造飼肥料	16,184 13,638 2,546
			岡山	011 麦 501 動植物性製造飼肥料	1,050 300 750
広島県	011 麦 022 とうもろこし 501 動植物性製造飼肥料	33,475 19,125 12,650 1,700	広島	011 麦 022 とうもろこし 501 動植物性製造飼肥料	33,475 19,125 12,650 1,700
香川県	011 麦 022 とうもろこし	25,019 19,719 5,300	坂出	011 麦 022 とうもろこし	25,019 19,719 5,300
愛媛県		16,285	三島川之江		16,285

3. 最終船卸港別／品種別表(輸移出)

国・地域/都道府県	品 種	貨物量 (トン)	港	品 種	貨物量 (トン)
	011 麦 111 木材チップ	3,735 12,550		011 麦 111 木材チップ	3,735 12,550
福岡県		71,948	北九州		69,640
	011 麦 022 とうもろこし 023 豆類 024 その他雑穀 071 その他畜産品 081 水産品 241 金属製品 255 自動車部品 261 産業機械 371 染料・顔料・合成樹脂・その他化学工業品 421 製造食品 442 文房具・運動娯楽用品・楽器 501 動植物性製造飼肥料 521 輸送用容器 541 分類不能のもの	20,685 43,670 1,000 1,499 94 44 67 210 56 88 600 102 3,600 75 158		011 麦 022 とうもろこし 023 豆類 024 その他雑穀 071 その他畜産品 081 水産品 241 金属製品 255 自動車部品 261 産業機械 371 染料・顔料・合成樹脂・その他化学工業品 421 製造食品 442 文房具・運動娯楽用品・楽器 501 動植物性製造飼肥料 521 輸送用容器 541 分類不能のもの	18,377 43,670 1,000 1,499 94 44 67 210 56 88 600 102 3,600 75 158
			県内諸港	011 麦	2,308 2,308
佐賀県		154	伊万里		154
	501 動植物性製造飼肥料	154		501 動植物性製造飼肥料	154
長崎県		142,176	長崎		1,000
	011 麦 021 米 031 野菜・果物 161 砂利・砂 241 金属製品 256 その他輸送機械 261 産業機械 262 電気機械 371 染料・顔料・合成樹脂・その他化学工業品 421 製造食品 422 飲料 423 水 441 衣服・身廻品・はきもの 444 その他日用品 501 動植物性製造飼肥料 531 取合せ品	2,898 3,045 892 1,000 3,367 9 648 9,400 1,972 8,719 25,126 16,217 6,297 3,521 7,157 51,908	長崎 厳原 郷ノ浦 福江 佐世保 大島	161 砂利・砂 021 米 031 野菜・果物 262 電気機械 422 飲料 423 水 441 衣服・身廻品・はきもの 531 取合せ品 262 電気機械 421 製造食品 422 飲料 423 水 441 衣服・身廻品・はきもの 531 取合せ品 241 金属製品 261 産業機械 262 電気機械 371 染料・顔料・合成樹脂・その他化学工業品 421 製造食品 422 飲料 444 その他日用品 501 動植物性製造飼肥料 531 取合せ品 011 麦 256 その他輸送機械 261 産業機械	1,000 45,974 35,012 57,005 2,907 278
熊本県		8,050	八代		7,050
	011 麦 161 砂利・砂 501 動植物性製造飼肥料	5,500 1,000 1,550		011 麦 501 動植物性製造飼肥料	5,500 1,550
			熊本	161 砂利・砂	1,000 1,000
鹿児島県		64,897	鹿児島		1,352
	011 麦 022 とうもろこし 023 豆類 501 動植物性製造飼肥料	3,650 44,913 750 15,584		023 豆類 501 動植物性製造飼肥料	750 602
			米之津	022 とうもろこし 501 動植物性製造飼肥料	52,715 44,913 7,802
			志布志	011 麦 501 動植物性製造飼肥料	8,600 3,000 5,600
			谷山		2,230

3. 最終船卸港別／品種別表(輸移出)

国・地域/都道府県	品 種	貨物量 (トン)	港	品 種	貨物量 (トン)
				011 麦	650
				501 動植物性製造飼肥料	1,580
沖縄県		1,208,672	那覇		1,207,924
	011 麦	21,066		011 麦	21,066
	024 その他雑穀	4,442		024 その他雑穀	4,442
	091 原木	9,643		091 原木	9,643
	092 製材	2,583		092 製材	2,583
	161 砂利・砂	748		222 鋼材	117,895
	222 鋼材	117,895		241 金属製品	43,405
	241 金属製品	43,405		252 完成自動車	130,590
	252 完成自動車	130,590		262 電気機械	40,698
	262 電気機械	40,698		281 セメント	2,410
	281 セメント	2,410		301 窯業品	10,704
	301 窯業品	10,704		371 染料・顔料・合成樹脂・その他化学工業品	45,544
	371 染料・顔料・合成樹脂・その他化学工業品	45,544		381 紙・パルプ	20,692
	381 紙・パルプ	20,692		421 製造食品	167,679
	421 製造食品	167,679		444 その他日用品	150,010
	444 その他日用品	150,010		461 木製品	27,559
	461 木製品	27,559		501 動植物性製造飼肥料	20,231
	501 動植物性製造飼肥料	20,231		521 輸送用容器	5,208
	521 輸送用容器	5,208		531 取合せ品	387,565
	531 取合せ品	387,565	石垣		748
				161 砂利・砂	748
その他		163,346	海上		146,501
	011 麦	13,081		423 水	146,501
	421 製造食品	364			
	423 水	146,501	県外諸港		16,845
	501 動植物性製造飼肥料	3,400		011 麦	13,081
				421 製造食品	364
				501 動植物性製造飼肥料	3,400
韓国		656,216	クンサン(群山)		3,091
	023 豆類	36		481 金属くず	3,091
	024 その他雑穀	540	インチョン(仁川)		4,773
	031 野菜・果物	1,961		031 野菜・果物	25
	051 その他農産品	64		092 製材	72
	071 その他畜産品	54		101 樹脂類	53
	081 水産品	7,714		253 その他輸送用車輛	22
	091 原木	48		254 二輪自動車	70
	092 製材	316		255 自動車部品	147
	101 樹脂類	431		261 産業機械	705
	111 木材チップ	27		351 化学薬品	791
	162 石材	520		421 製造食品	91
	211 非金属鉱物	116		423 水	298
	222 鋼材	1,083		441 衣服・身廻品・はきもの	25
	231 非鉄金属	796		442 文房具・運動娯楽用品・楽器	46
	241 金属製品	423		461 木製品	43
	251 鉄道車輛	50		481 金属くず	1,831
	252 完成自動車	306,768		491 再利用資材	240
	253 その他輸送用車輛	22		521 輸送用容器	42
	254 二輪自動車	4,435		531 取合せ品	272
	255 自動車部品	22,106	クワンヤン(光陽)		26,240
	256 その他輸送機械	196		024 その他雑穀	540
	261 産業機械	24,071		092 製材	42
	262 電気機械	6,170		252 完成自動車	2,800
	263 測量・光学・医療用機械	451		261 産業機械	238
	301 窯業品	2,134		351 化学薬品	28
	321 石油製品	46		421 製造食品	120
	351 化学薬品	16,137		423 水	25
	361 化学肥料	470		451 ゴム製品	2,705
	371 染料・顔料・合成樹脂・その他化学工業品	38,550		481 金属くず	2,246
	381 紙・パルプ	362		491 再利用資材	15,961
	391 糸及び紡績半製品	1,202		501 動植物性製造飼肥料	52
	401 その他繊維工業品	146		531 取合せ品	699
	411 砂糖	58		541 分類不能のもの	784
	421 製造食品	3,562	プサン(釜山)		369,048
	422 飲料	57,830		023 豆類	36
	423 水	323		031 野菜・果物	1,936
	424 たばこ	247		051 その他農産品	64
	441 衣服・身廻品・はきもの	1,908		071 その他畜産品	54
	442 文房具・運動娯楽用品・楽器	1,538		081 水産品	7,714
	443 家具装備品	371		091 原木	48
	444 その他日用品	16,162		092 製材	202
	451 ゴム製品	55,047		101 樹脂類	378
	461 木製品	43		111 木材チップ	27
	471 その他製造工業品	990		162 石材	520
	481 金属くず	10,365		211 非金属鉱物	116
	491 再利用資材	26,334		222 鋼材	1,083
	501 動植物性製造飼肥料	99			
	521 輸送用容器	10,664			
	531 取合せ品	24,666			

3. 最終船卸港別／品種別表(輸移出)

国・地域/都道府県	品 種	貨物量 (トン)	港	品 種	貨物量 (トン)		
	541 分類不能のもの	8,564	ウルサン(蔚山) ピョンテク(平沢) 諸港	231 非鉄金属	796		
				241 金属製品	423		
				251 鉄道車輛	50		
				252 完成自動車	50,928		
				254 二輪自動車	4,365		
				255 自動車部品	21,959		
				256 その他輸送機械	196		
				261 産業機械	23,128		
				262 電気機械	6,170		
				263 測量・光学・医療用機械	451		
				301 窯業品	2,134		
				321 石油製品	46		
				351 化学薬品	15,294		
				361 化学肥料	470		
				371 染料・顔料・合成樹脂・その他化学工業品	38,550		
				381 紙・パルプ	362		
				391 糸及び紡績半製品	1,202		
				401 その他繊維工業品	146		
				411 砂糖	58		
				421 製造食品	3,351		
				422 飲料	57,830		
				424 たばこ	247		
				441 衣服・身廻品・はきもの	1,883		
				442 文房具・運動娯楽用品・楽器	1,492		
				443 家具装備品	371		
				444 その他日用品	16,162		
				451 ゴム製品	52,342		
				471 その他製造工業品	990		
				481 金属くず	3,197		
				491 再利用資材	10,133		
				501 動植物性製造飼肥料	47		
				521 輸送用容器	10,622		
				531 取合せ品	23,695		
				541 分類不能のもの	7,780		
					24		
				351 化学薬品	24		
					249,040		
				252 完成自動車	249,040		
					4,000		
				252 完成自動車	4,000		
	台湾			395,618	カオシュン(高雄)		44,989
		011 麦		25		031 野菜・果物	2,874
		031 野菜・果物		3,947		071 その他畜産品	249
		051 その他農産品		7,119		081 水産品	594
		071 その他畜産品		249		211 非金属鉱物	1,165
		081 水産品		2,278		222 鋼材	276
		092 製材		251		231 非鉄金属	26
	101 樹脂類	135		241 金属製品	77		
	112 その他林産品	43		252 完成自動車	55		
	161 砂利・砂	203		253 その他輸送用車輛	44		
	211 非金属鉱物	1,266		254 二輪自動車	1,180		
	222 鋼材	852		255 自動車部品	879		
	231 非鉄金属	174		256 その他輸送機械	685		
	241 金属製品	1,603		261 産業機械	5,162		
	252 完成自動車	110,396		262 電気機械	4,140		
	253 その他輸送用車輛	112		271 陶磁器	22		
	254 二輪自動車	2,982		301 窯業品	421		
	255 自動車部品	2,182		351 化学薬品	1,690		
	256 その他輸送機械	685		371 染料・顔料・合成樹脂・その他化学工業品	5,112		
	261 産業機械	19,668		411 砂糖	22		
	262 電気機械	5,393		421 製造食品	589		
	263 測量・光学・医療用機械	28		441 衣服・身廻品・はきもの	20		
	264 事務用機器	182		442 文房具・運動娯楽用品・楽器	224		
	265 その他機械	487		443 家具装備品	1,421		
	271 陶磁器	22		451 ゴム製品	215		
	291 ガラス類	415		471 その他製造工業品	176		
	301 窯業品	1,385		481 金属くず	285		
	351 化学薬品	20,534		491 再利用資材	9,781		
	361 化学肥料	63		501 動植物性製造飼肥料	109		
	371 染料・顔料・合成樹脂・その他化学工業品	24,383		521 輸送用容器	1,158		
	381 紙・パルプ	510		531 取合せ品	4,339		
	401 その他繊維工業品	23		541 分類不能のもの	1,999		
	411 砂糖	22			77,953		
	421 製造食品	7,798	キールン(基隆)	011 麦	25		
	422 飲料	6,968		031 野菜・果物	1,024		
	423 水	1,997		051 その他農産品	3,529		
	424 たばこ	13,641		081 水産品	1,684		
	425 その他食料工業品	60		092 製材	209		
	431 がん具	203		101 樹脂類	135		
	441 衣服・身廻品・はきもの	1,864					

3. 最終船卸港別／品種別表(輸移出)

国・地域/都道府県	品 種	貨物量 (トン)	港	品 種	貨物量 (トン)
	442 文房具・運動娯楽用品・楽器	1,160		211 非金属鉱物	101
	443 家具装備品	3,790		222 鋼材	576
	444 その他日用品	667		231 非鉄金属	148
	451 ゴム製品	14,182		241 金属製品	1,526
	461 木製品	364		254 二輪自動車	764
	471 その他製造工業品	1,008		255 自動車部品	145
	481 金属くず	629		261 産業機械	3,053
	491 再利用資材	107,779		262 電気機械	404
	501 動植物性製造飼肥料	203		263 測量・光学・医療用機械	28
	521 輸送用容器	3,644		265 その他機械	390
	531 取合せ品	15,281		301 窯業品	964
	541 分類不能のもの	6,763		351 化学薬品	4,685
				361 化学肥料	28
				371 染料・顔料・合成樹脂・その他化学工業品	3,825
				401 その他繊維工業品	23
				421 製造食品	7,093
				422 飲料	350
				423 水	1,997
				424 たばこ	13,641
				425 その他食料工業品	60
				441 衣服・身廻品・はきもの	290
				442 文房具・運動娯楽用品・楽器	742
				443 家具装備品	1,958
				444 その他日用品	342
				451 ゴム製品	3,346
				461 木製品	36
				471 その他製造工業品	771
				481 金属くず	296
				491 再利用資材	7,925
				501 動植物性製造飼肥料	94
				521 輸送用容器	2,486
				531 取合せ品	10,621
				541 分類不能のもの	2,639
			タイチユン(台中)		124,414
				031 野菜・果物	49
				051 その他農産品	1,287
				092 製材	42
				112 その他林産品	43
				161 砂利・砂	203
				252 完成自動車	1
				253 その他輸送用車輛	68
				254 二輪自動車	215
				255 自動車部品	652
				261 産業機械	7,265
				262 電気機械	107
				264 事務用機器	182
				265 その他機械	97
				351 化学薬品	2,508
				371 染料・顔料・合成樹脂・その他化学工業品	5,324
				381 紙・パルプ	510
				422 飲料	292
				441 衣服・身廻品・はきもの	1,554
				442 文房具・運動娯楽用品・楽器	17
				443 家具装備品	297
				444 その他日用品	306
				451 ゴム製品	10,621
				461 木製品	328
				481 金属くず	48
				491 再利用資材	90,073
				531 取合せ品	297
				541 分類不能のもの	2,028
			台北(淡水新港)		36,878
				051 その他農産品	2,303
				254 二輪自動車	823
				255 自動車部品	506
				261 産業機械	3,144
				262 電気機械	742
				291 ガラス類	415
				351 化学薬品	11,651
				361 化学肥料	35
				371 染料・顔料・合成樹脂・その他化学工業品	10,122
				421 製造食品	116
				422 飲料	6,326
				431 がん具	203
				442 文房具・運動娯楽用品・楽器	177
				443 家具装備品	114
				444 その他日用品	19
				471 その他製造工業品	61
				531 取合せ品	24
				541 分類不能のもの	97
			諸港		111,384

3. 最終船卸港別／品種別表(輸移出)

国・地域/都道府県	品 種	貨物量 (トン)	港	品 種	貨物量 (トン)
				252 完成自動車	110,340
				261 産業機械	1,044
中国		2,050,857	ペイハイ(北海)		70
	021 米	42		541 分類不能のもの	70
	023 豆類	72			
	031 野菜・果物	581	コワンチョウ(広州)		252
	051 その他農産品	1,663		261 産業機械	35
	081 水産品	20,173		444 その他日用品	21
	092 製材	3,015		481 金属くず	196
	101 樹脂類	245			
	161 砂利・砂	21	チーワン(赤湾)		1,252
	162 石材	833		491 再利用資材	1,252
	211 非金属鉱物	292			
	221 鉄鋼	102	チョンテン(重慶)		3,568
	222 鋼材	6,228		261 産業機械	1,291
	231 非鉄金属	1,825		351 化学薬品	26
	241 金属製品	5,806		371 染料・顔料・合成樹脂・その他化学工業品	23
	252 完成自動車	1,033,441		443 家具装備品	21
	254 二輪自動車	1,569		491 再利用資材	1,486
	255 自動車部品	17,307		531 取合せ品	609
	256 その他輸送機械	1,757		541 分類不能のもの	112
	261 産業機械	30,030			
	262 電気機械	49,841	ダイレン(大連)		119,284
	263 測量・光学・医療用機械	671		081 水産品	5,462
	264 事務用機器	168		092 製材	718
	265 その他機械	170		162 石材	620
	271 陶磁器	20		221 鉄鋼	84
	281 セメント	1,073		222 鋼材	2,876
	291 ガラス類	105		231 非鉄金属	105
	301 窯業品	2,748		241 金属製品	131
	351 化学薬品	54,480		252 完成自動車	61,542
	361 化学肥料	4,628		255 自動車部品	76
	371 染料・顔料・合成樹脂・その他化学工業品	31,096		261 産業機械	3,222
	381 紙・パルプ	40,902		262 電気機械	526
	391 糸及び紡績半製品	4,875		264 事務用機器	39
	401 その他繊維工業品	241		301 窯業品	249
	421 製造食品	4,543		351 化学薬品	209
	422 飲料	742		371 染料・顔料・合成樹脂・その他化学工業品	1,083
	423 水	301		381 紙・パルプ	278
	425 その他食料工業品	162		421 製造食品	1,717
	431 がん具	43		422 飲料	211
	441 衣服・身廻品・はきもの	73,431		423 水	138
	442 文房具・運動娯楽用品・楽器	3,278		441 衣服・身廻品・はきもの	17,739
	443 家具装備品	3,874		442 文房具・運動娯楽用品・楽器	309
	444 その他日用品	3,509		443 家具装備品	485
	451 ゴム製品	37,858		444 その他日用品	142
	461 木製品	193		451 ゴム製品	417
	471 その他製造工業品	4,552		461 木製品	75
	481 金属くず	42,260		471 その他製造工業品	22
	491 再利用資材	452,888		481 金属くず	347
	501 動植物性製造飼肥料	506		491 再利用資材	17,048
	521 輸送用容器	4,883		521 輸送用容器	511
	531 取合せ品	78,714		531 取合せ品	1,924
	541 分類不能のもの	23,100		541 分類不能のもの	979
			トンコアン(東莞)		28
				261 産業機械	28
			フーチョウ(福州)		2,356
				081 水産品	204
				255 自動車部品	90
				261 産業機械	965
				262 電気機械	35
				442 文房具・運動娯楽用品・楽器	28
				443 家具装備品	23
				491 再利用資材	983
				541 分類不能のもの	28
			ハイコウ(海口)		24
				351 化学薬品	24
			ハイメン(海門)		23,280
				481 金属くず	23,280
			ワンボア(黄埔)		505,484
				051 その他農産品	369
				222 鋼材	2,205
				252 完成自動車	491,484
				254 二輪自動車	24
				255 自動車部品	116
				261 産業機械	88
				351 化学薬品	4,751
				371 染料・顔料・合成樹脂・その他化学工業品	813

3. 最終船卸港別／品種別表(輸移出)

国・地域/都道府県	品 種	貨物量 (トン)	港	品 種	貨物量 (トン)
				401 その他繊維工業品	47
				441 衣服・身廻品・はきもの	1,932
				444 その他日用品	62
				491 再利用資材	679
				531 取合せ品	476
				541 分類不能のもの	2,438
			ホイチョウ(惠州)		242
				481 金属くず	242
			チウチャン(九江)		684
				481 金属くず	640
				491 再利用資材	44
			リエンユンカン(連雲港)		15,234
				031 野菜・果物	235
				092 製材	112
				252 完成自動車	224
				255 自動車部品	221
				351 化学薬品	484
				371 染料・顔料・合成樹脂・その他化学工業品	9,072
				421 製造食品	171
				425 その他食料工業品	54
				441 衣服・身廻品・はきもの	826
				444 その他日用品	39
				471 その他製造工業品	41
				491 再利用資材	3,727
				541 分類不能のもの	28
			ナンキン(南京)		2,051
				261 産業機械	484
				262 電気機械	136
				264 事務用機器	42
				351 化学薬品	473
				371 染料・顔料・合成樹脂・その他化学工業品	22
				381 紙・パルプ	144
				431 がん具	43
				441 衣服・身廻品・はきもの	608
				471 その他製造工業品	9
				531 取合せ品	90
			ナントン(南通)		652
				256 その他輸送機械	136
				261 産業機械	131
				262 電気機械	70
				421 製造食品	48
				441 衣服・身廻品・はきもの	248
				444 その他日用品	19
			ニンポーチョウshan(寧波一舟山)		116,233
				051 その他農産品	688
				081 水産品	2,220
				101 樹脂類	164
				222 鋼材	50
				231 非鉄金属	101
				241 金属製品	106
				255 自動車部品	23
				261 産業機械	869
				262 電気機械	126
				351 化学薬品	388
				371 染料・顔料・合成樹脂・その他化学工業品	1,442
				381 紙・パルプ	15,701
				401 その他繊維工業品	74
				421 製造食品	307
				425 その他食料工業品	26
				441 衣服・身廻品・はきもの	24,323
				442 文房具・運動娯楽用品・楽器	88
				443 家具装備品	176
				444 その他日用品	129
				471 その他製造工業品	127
				481 金属くず	5,093
				491 再利用資材	63,131
				531 取合せ品	453
				541 分類不能のもの	428
			チンタオ(青島)		86,397
				031 野菜・果物	228
				081 水産品	3,908
				092 製材	261
				211 非金属鉱物	26
				222 鋼材	423
				231 非鉄金属	251
				241 金属製品	892
				261 産業機械	1,228

3. 最終船卸港別／品種別表(輸移出)

国・地域/都道府県	品 種	貨物量 (トン)	港	品 種	貨物量 (トン)
				262 電気機械	220
				351 化学薬品	1,678
				361 化学肥料	3,007
				371 染料・顔料・合成樹脂・その他化学工業品	477
				391 糸及び紡績半製品	67
				401 その他繊維工業品	46
				421 製造食品	287
				422 飲料	79
				423 水	51
				441 衣服・身廻品・はきもの	8,651
				442 文房具・運動娯楽用品・楽器	59
				443 家具装備品	260
				444 その他日用品	40
				451 ゴム製品	3,169
				461 木製品	68
				471 その他製造工業品	30
				481 金属くず	1,316
				491 再利用資材	57,691
				501 動植物性製造飼肥料	249
				521 輸送用容器	314
				531 取合せ品	270
				541 分類不能のもの	1,151
			チュイアンチョウ(泉州)		58
				491 再利用資材	58
			シャンハイ(上海)		756,493
				021 米	42
				031 野菜・果物	118
				051 その他農産品	306
				081 水産品	602
				092 製材	1,924
				101 樹脂類	52
				161 砂利・砂	21
				211 非金属鉱物	45
				221 鉄鋼	18
				222 鋼材	78
				231 非鉄金属	571
				241 金属製品	2,071
				252 完成自動車	367,307
				254 二輪自動車	1,382
				255 自動車部品	14,572
				256 その他輸送機械	1,293
				261 産業機械	9,520
				262 電気機械	46,220
				263 測量・光学・医療用機械	175
				265 その他機械	146
				271 陶磁器	20
				291 ガラス類	62
				301 窯業品	1,674
				351 化学薬品	31,878
				361 化学肥料	184
				371 染料・顔料・合成樹脂・その他化学工業品	8,010
				381 紙・パルプ	23,586
				391 糸及び紡績半製品	4,752
				401 その他繊維工業品	46
				421 製造食品	964
				422 飲料	100
				423 水	19
				425 その他食料工業品	56
				441 衣服・身廻品・はきもの	12,623
				442 文房具・運動娯楽用品・楽器	2,180
				443 家具装備品	1,765
				444 その他日用品	979
				451 ゴム製品	30,526
				471 その他製造工業品	4,323
				481 金属くず	239
				491 再利用資材	106,095
				521 輸送用容器	836
				531 取合せ品	72,282
				541 分類不能のもの	6,831
			シエロウ(蛇口)		29,449
				051 その他農産品	300
				211 非金属鉱物	26
				222 鋼材	257
				241 金属製品	2,581
				252 完成自動車	56
				261 産業機械	1,928
				262 電気機械	22
				265 その他機械	24
				351 化学薬品	74
				371 染料・顔料・合成樹脂・その他化学工業品	1,254
				441 衣服・身廻品・はきもの	88

3. 最終船卸港別／品種別表(輸移出)

国・地域/都道府県	品 種	貨物量 (トン)	港	品 種	貨物量 (トン)
				451 ゴム製品	299
				491 再利用資材	20,530
				531 取合せ品	1,355
				541 分類不能のもの	655
			シエンチェン(深洲)		1,463
				254 二輪自動車	71
				255 自動車部品	44
				261 産業機械	1,348
			スフトウ(仙頭)		162
				261 産業機械	131
				262 電気機械	31
			タイツァン(太倉)		56,932
				261 産業機械	162
				351 化学薬品	81
				422 飲料	53
				423 水	18
				441 衣服・身廻品・はきもの	1,307
				443 家具装備品	98
				444 その他日用品	255
				491 再利用資材	54,448
				521 輸送用容器	123
				541 分類不能のもの	387
			ウェイハイ(威海)		1,742
				081 水産品	1,410
				261 産業機械	92
				421 製造食品	172
				443 家具装備品	22
				531 取合せ品	46
			ウェンチョウ(温州)		66
				443 家具装備品	66
			ウーハン(武漢)		897
				255 自動車部品	47
				261 産業機械	474
				351 化学薬品	232
				531 取合せ品	92
				541 分類不能のもの	52
			シアメン(廈門)		3,334
				081 水産品	48
				162 石材	48
				211 非金属鉱物	27
				241 金属製品	25
				261 産業機械	2,064
				262 電気機械	100
				351 化学薬品	353
				371 染料・顔料・合成樹脂・その他化学工業品	150
				421 製造食品	46
				441 衣服・身廻品・はきもの	111
				451 ゴム製品	76
				531 取合せ品	137
				541 分類不能のもの	149
			シンカン(新港, 天津)		172,626
				023 豆類	72
				081 水産品	1,331
				101 樹脂類	29
				162 石材	122
				211 非金属鉱物	168
				222 鋼材	181
				231 非鉄金属	716
				252 完成自動車	112,469
				254 二輪自動車	92
				255 自動車部品	622
				256 その他輸送機械	80
				261 産業機械	3,757
				262 電気機械	130
				281 セメント	1,073
				291 ガラス類	43
				301 窯業品	825
				351 化学薬品	10,178
				361 化学肥料	309
				371 染料・顔料・合成樹脂・その他化学工業品	8,338
				381 紙・パルプ	48
				391 糸及び紡績半製品	56
				401 その他繊維工業品	28
				421 製造食品	71
				422 飲料	299
				423 水	51

3. 最終船卸港別／品種別表(輸移出)

国・地域/都道府県	品 種	貨物量 (トン)	港	品 種	貨物量 (トン)
				441 衣服・身廻品・はきもの	2,367
				442 文房具・運動娯楽用品・楽器	390
				443 家具装備品	614
				444 その他日用品	1,625
				451 ゴム製品	2,761
				481 金属くず	4,367
				491 再利用資材	11,083
				501 動植物性製造飼肥料	257
				521 輸送用容器	213
				531 取合せ品	392
				541 分類不能のもの	7,469
			イエンタイ(煙台)		16,997
				081 水産品	4,809
				162 石材	43
				222 鋼材	56
				261 産業機械	828
				351 化学薬品	846
				361 化学肥料	1,128
				371 染料・顔料・合成樹脂・その他化学工業品	178
				421 製造食品	518
				425 その他食料工業品	26
				441 衣服・身廻品・はきもの	84
				443 家具装備品	147
				481 金属くず	49
				491 再利用資材	6,757
				521 輸送用容器	40
				531 取合せ品	119
				541 分類不能のもの	1,369
			イエンティエン(塩田)		4,668
				252 完成自動車	205
				255 自動車部品	28
				261 産業機械	306
				351 化学薬品	106
				421 製造食品	122
				441 衣服・身廻品・はきもの	88
				443 家具装備品	141
				451 ゴム製品	560
				461 木製品	50
				521 輸送用容器	2,846
				541 分類不能のもの	216
			インコウ(營口)		179
				081 水産品	179
			チャンチアガン(張家港)		5,545
				261 産業機械	105
				262 電気機械	155
				351 化学薬品	2,032
				371 染料・顔料・合成樹脂・その他化学工業品	51
				441 衣服・身廻品・はきもの	219
				491 再利用資材	2,713
				531 取合せ品	51
				541 分類不能のもの	219
			チャンチアン(瀋江)		222
				351 化学薬品	198
				531 取合せ品	24
			チェンチアン(中山)		2,888
				222 鋼材	102
				231 非鉄金属	25
				255 自動車部品	25
				261 産業機械	296
				262 電気機械	1,960
				351 化学薬品	256
				442 文房具・運動娯楽用品・楽器	224
			チューハイ(珠海)		560
				263 測量・光学・医療用機械	496
				541 分類不能のもの	64
			フォーシャン(仏山)		1,540
				252 完成自動車	154
				255 自動車部品	1,363
				531 取合せ品	23
			チアンイン(江陰)		45
				441 衣服・身廻品・はきもの	45
			リエンホワシャン(蓮花山)		28
				541 分類不能のもの	28

3. 最終船卸港別／品種別表(輸移出)

国・地域/都道府県	品 種	貨物量 (トン)	港	品 種	貨物量 (トン)
			ナンハイ(南海)		1,182
				444 その他日用品	167
				481 金属くず	985
				491 再利用資材	30
			ナンシャー(南沙)		2,847
				256 その他輸送機械	248
				261 産業機械	112
				262 電気機械	28
				351 化学薬品	56
				381 紙・パルプ	56
				421 製造食品	28
				423 水	24
				441 衣服・身廻品・はきもの	1,732
				443 家具装備品	56
				451 ゴム製品	50
				481 金属くず	156
				531 取合せ品	114
				541 分類不能のもの	187
			ロンチー(容奇)		112
				441 衣服・身廻品・はきもの	112
			タイピン(太平)		8
				441 衣服・身廻品・はきもの	8
			トンリン(銅陵)		24
				541 分類不能のもの	24
			ウーチョウ(梧州)		27
				491 再利用資材	27
			ヤンチョウ(揚州)		7,118
				491 再利用資材	7,118
			ハンチョウ(杭州)		220
				441 衣服・身廻品・はきもの	220
			ザーブー(乍浦)		45,134
				351 化学薬品	132
				381 紙・パルプ	1,089
				491 再利用資材	43,913
			ジアシン(嘉興)		51,219
				491 再利用資材	51,219
			シーダオ(石島)		174
				421 製造食品	92
				444 その他日用品	31
				531 取合せ品	23
				541 分類不能のもの	28
			シュイドン(水東)		88
				481 金属くず	88
			チャンシュー(常熟)		180
				351 化学薬品	25
				371 染料・顔料・合成樹脂・その他化学工業品	155
			ホワトウー(花都)		81
				481 金属くず	81
			ムシャク(無錫)		302
				261 産業機械	258
				441 衣服・身廻品・はきもの	44
			諸港		9,156
				231 非鉄金属	56
				255 自動車部品	80
				261 産業機械	308
				262 電気機械	82
				264 事務用機器	87
				371 染料・顔料・合成樹脂・その他化学工業品	28
				441 衣服・身廻品・はきもの	56
				481 金属くず	5,181
				491 再利用資材	2,856
				531 取合せ品	234
				541 分類不能のもの	188
中国(ホンコン)		194,033	ホンコン(香港)		194,033
	021 米	24		021 米	24
	031 野菜・果物	7,842		031 野菜・果物	7,842
	071 その他畜産品	4,736		071 その他畜産品	4,736
	081 水産品	725		081 水産品	725

3. 最終船卸港別／品種別表(輸移出)

国・地域/都道府県	品 種	貨物量 (トン)	港	品 種	貨物量 (トン)
	211 非金属鉱物	145		211 非金属鉱物	145
	222 鋼材	97		222 鋼材	97
	231 非鉄金属	1,600		231 非鉄金属	1,600
	241 金属製品	1,489		241 金属製品	1,489
	252 完成自動車	20,114		252 完成自動車	20,114
	253 その他輸送用車輛	44		253 その他輸送用車輛	44
	254 二輪自動車	1,606		254 二輪自動車	1,606
	255 自動車部品	1,838		255 自動車部品	1,838
	256 その他輸送機械	339		256 その他輸送機械	339
	261 産業機械	16,630		261 産業機械	16,630
	262 電気機械	3,107		262 電気機械	3,107
	263 測量・光学・医療用機械	45		263 測量・光学・医療用機械	45
	264 事務用機器	340		264 事務用機器	340
	265 その他機械	25		265 その他機械	25
	271 陶磁器	168		271 陶磁器	168
	291 ガラス類	19		291 ガラス類	19
	321 石油製品	98		321 石油製品	98
	351 化学薬品	6,441		351 化学薬品	6,441
	371 染料・顔料・合成樹脂・その他化学工業品	9,413		371 染料・顔料・合成樹脂・その他化学工業品	9,413
	381 紙・パルプ	53		381 紙・パルプ	53
	411 砂糖	128		411 砂糖	128
	421 製造食品	34,610		421 製造食品	34,610
	422 飲料	373		422 飲料	373
	423 水	20		423 水	20
	441 衣服・身廻品・はきもの	4,678		441 衣服・身廻品・はきもの	4,678
	442 文房具・運動娯楽用品・楽器	2,327		442 文房具・運動娯楽用品・楽器	2,327
	443 家具装備品	713		443 家具装備品	713
	444 その他日用品	163		444 その他日用品	163
	451 ゴム製品	12,631		451 ゴム製品	12,631
	471 その他製造工業品	354		471 その他製造工業品	354
	481 金属くず	4,424		481 金属くず	4,424
	491 再利用資材	39,072		491 再利用資材	39,072
	501 動植物性製造飼肥料	545		501 動植物性製造飼肥料	545
	521 輸送用容器	40		521 輸送用容器	40
	531 取合せ品	14,857		531 取合せ品	14,857
	541 分類不能のもの	2,160		541 分類不能のもの	2,160
中国(マカオ)		159	マカオ(澳門)		159
	071 その他畜産品	19		071 その他畜産品	19
	081 水産品	21		081 水産品	21
	254 二輪自動車	45		254 二輪自動車	45
	421 製造食品	74		421 製造食品	74
インドネシア		60,237	バタン		285
	031 野菜・果物	111		252 完成自動車	18
	081 水産品	17		254 二輪自動車	48
	092 製材	364		256 その他輸送機械	97
	101 樹脂類	295		261 産業機械	122
	221 鉄鋼	79			
	222 鋼材	53	ベラワン		770
	231 非鉄金属	23		265 その他機械	27
	252 完成自動車	436		301 窯業品	46
	253 その他輸送用車輛	44		351 化学薬品	555
	254 二輪自動車	4,444		443 家具装備品	42
	255 自動車部品	5,880		521 輸送用容器	100
	256 その他輸送機械	97			
	261 産業機械	4,530	ピンタン		82
	262 電気機械	177		081 水産品	17
	265 その他機械	27		261 産業機械	22
	301 窯業品	69		443 家具装備品	43
	351 化学薬品	8,167			
	371 染料・顔料・合成樹脂・その他化学工業品	1,223	ジャカルタ		40,675
	381 紙・パルプ	200		031 野菜・果物	111
	401 その他繊維工業品	1,439		101 樹脂類	295
	421 製造食品	95		221 鉄鋼	79
	425 その他食料工業品	46		222 鋼材	53
	442 文房具・運動娯楽用品・楽器	952		231 非鉄金属	23
	443 家具装備品	2,499		252 完成自動車	290
	451 ゴム製品	17,473		253 その他輸送用車輛	44
	461 木製品	97		254 二輪自動車	849
	471 その他製造工業品	63		255 自動車部品	5,856
	491 再利用資材	1,723		261 産業機械	3,699
	501 動植物性製造飼肥料	45		262 電気機械	155
	521 輸送用容器	2,843		351 化学薬品	4,242
	531 取合せ品	5,977		371 染料・顔料・合成樹脂・その他化学工業品	117
	541 分類不能のもの	749		401 その他繊維工業品	165
				425 その他食料工業品	46
				442 文房具・運動娯楽用品・楽器	952
				443 家具装備品	522
				451 ゴム製品	17,473
				471 その他製造工業品	63
				491 再利用資材	1,723
				501 動植物性製造飼肥料	45
				521 輸送用容器	2,640

3. 最終船卸港別／品種別表(輸移出)

国・地域/都道府県	品 種	貨物量 (トン)	港	品 種	貨物量 (トン)
				531 取合せ品 541 分類不能のもの	598 635
			メラック	351 化学薬品	132 132
			バレンバン	443 家具装備品	160 160
			パンジャン	351 化学薬品	536 536
			セマラン	261 産業機械 351 化学薬品 401 その他繊維工業品 443 家具装備品 461 木製品 521 輸送用容器	2,867 64 72 1,274 1,370 25 62
			スラバヤ	092 製材 252 完成自動車 254 二輪自動車 255 自動車部品 261 産業機械 262 電気機械 301 窯業品 351 化学薬品 371 染料・顔料・合成樹脂・その他化学工業品 381 紙・パルプ 443 家具装備品 461 木製品 521 輸送用容器 531 取合せ品 541 分類不能のもの	14,635 364 128 3,547 24 623 22 23 2,630 1,106 200 362 72 41 5,379 114
			テルナーテ	421 製造食品	95 95
カンボジア	241 金属製品 252 完成自動車 254 二輪自動車 255 自動車部品 256 その他輸送機械 261 産業機械 262 電気機械 351 化学薬品 421 製造食品 431 がん具 441 衣服・身廻品・はきもの 444 その他日用品 451 ゴム製品 471 その他製造工業品 491 再利用資材 531 取合せ品 541 分類不能のもの	6,165 49 224 326 304 686 1,315 747 225 78 45 1,160 42 775 43 44 46 56	コンボンソム	252 完成自動車 254 二輪自動車 255 自動車部品 256 その他輸送機械 261 産業機械 262 電気機械 351 化学薬品 441 衣服・身廻品・はきもの 451 ゴム製品 471 その他製造工業品	3,653 168 146 235 250 780 401 115 740 775 43
			プノンペン	421 製造食品	78 78
			シアヌークヴィル	241 金属製品 252 完成自動車 254 二輪自動車 255 自動車部品 256 その他輸送機械 261 産業機械 262 電気機械 351 化学薬品 431 がん具 441 衣服・身廻品・はきもの 444 その他日用品 491 再利用資材 531 取合せ品 541 分類不能のもの	2,434 49 56 180 69 436 535 346 110 45 420 42 44 46 56
シンガポール	031 野菜・果物 051 その他農産品 071 その他畜産品 081 水産品 091 原木 162 石材 211 非金属鉱物 231 非鉄金属 241 金属製品 252 完成自動車 254 二輪自動車 255 自動車部品	88,348 366 678 183 508 39 285 2,636 904 6,091 1,983 1,249 1,821	シンガポール	031 野菜・果物 051 その他農産品 071 その他畜産品 081 水産品 091 原木 162 石材 211 非金属鉱物 231 非鉄金属 241 金属製品 252 完成自動車 254 二輪自動車 255 自動車部品	88,011 366 678 183 508 39 285 2,636 904 6,091 1,983 1,249 1,821

3. 最終船卸港別／品種別表(輸移出)

国・地域/都道府県	品 種	貨物量 (トン)	港	品 種	貨物量 (トン)
	256 その他輸送機械	2,200		256 その他輸送機械	2,200
	261 産業機械	7,592		261 産業機械	7,255
	262 電気機械	3,206		262 電気機械	3,206
	263 測量・光学・医療用機械	992		263 測量・光学・医療用機械	992
	264 事務用機器	21,589		264 事務用機器	21,589
	271 陶磁器	220		271 陶磁器	220
	351 化学薬品	2,767		351 化学薬品	2,767
	371 染料・顔料・合成樹脂・その他化学工業品	519		371 染料・顔料・合成樹脂・その他化学工業品	519
	401 その他繊維工業品	69		401 その他繊維工業品	69
	421 製造食品	7,128		421 製造食品	7,128
	422 飲料	25		422 飲料	25
	441 衣服・身廻品・はきもの	181		441 衣服・身廻品・はきもの	181
	442 文房具・運動娯楽用品・楽器	56		442 文房具・運動娯楽用品・楽器	56
	443 家具装備品	6,966		443 家具装備品	6,966
	444 その他日用品	190		444 その他日用品	190
	451 ゴム製品	10,010		451 ゴム製品	10,010
	471 その他製造工業品	49		471 その他製造工業品	49
	491 再利用資材	44		491 再利用資材	44
	521 輸送用容器	319		521 輸送用容器	319
	531 取合せ品	6,731		531 取合せ品	6,731
	541 分類不能のもの	752		541 分類不能のもの	752
			諸港		337
				261 産業機械	337
タイ		199,799	バンコク		54,420
	011 麦	25		011 麦	25
	031 野菜・果物	423		031 野菜・果物	22
	051 その他農産品	42		071 その他畜産品	1,708
	071 その他畜産品	2,839		081 水産品	7,787
	081 水産品	15,335		101 樹脂類	211
	101 樹脂類	822		141 鉄鉱石	20
	141 鉄鉱石	20		151 金属鉱	24
	151 金属鉱	24		221 鉄鋼	78
	221 鉄鋼	156		222 鋼材	401
	222 鋼材	565		241 金属製品	93
	241 金属製品	530		252 完成自動車	883
	252 完成自動車	43,708		254 二輪自動車	387
	253 その他輸送用車輛	226		255 自動車部品	9,430
	254 二輪自動車	2,422		261 産業機械	6,705
	255 自動車部品	24,624		262 電気機械	99
	256 その他輸送機械	796		265 その他機械	492
	261 産業機械	26,071		301 窯業品	165
	262 電気機械	838		351 化学薬品	4,197
	264 事務用機器	54		371 染料・顔料・合成樹脂・その他化学工業品	656
	265 その他機械	492		391 糸及び紡績半製品	22
	301 窯業品	165		421 製造食品	3,661
	351 化学薬品	5,718		422 飲料	280
	371 染料・顔料・合成樹脂・その他化学工業品	939		441 衣服・身廻品・はきもの	282
	381 紙・パルプ	2,548		443 家具装備品	284
	391 糸及び紡績半製品	133		444 その他日用品	1,125
	401 その他繊維工業品	232		451 ゴム製品	3,539
	421 製造食品	4,303		471 その他製造工業品	98
	422 飲料	280		491 再利用資材	7,160
	441 衣服・身廻品・はきもの	1,014		501 動植物性製造飼肥料	69
	443 家具装備品	1,699		521 輸送用容器	20
	444 その他日用品	4,783		531 取合せ品	714
	451 ゴム製品	4,936		541 分類不能のもの	3,783
	471 その他製造工業品	137			
	481 金属くず	144	レムチャバン		143,745
	491 再利用資材	41,714		031 野菜・果物	401
	501 動植物性製造飼肥料	69		051 その他農産品	42
	521 輸送用容器	1,686		071 その他畜産品	1,131
	531 取合せ品	3,930		081 水産品	5,914
	541 分類不能のもの	5,357		101 樹脂類	611
				221 鉄鋼	78
				222 鋼材	164
				241 金属製品	437
				252 完成自動車	42,825
				253 その他輸送用車輛	226
				254 二輪自動車	2,035
				255 自動車部品	15,194
				256 その他輸送機械	796
				261 産業機械	19,366
				262 電気機械	739
				264 事務用機器	54
				351 化学薬品	1,521
				371 染料・顔料・合成樹脂・その他化学工業品	283
				381 紙・パルプ	2,548
				391 糸及び紡績半製品	111
				401 その他繊維工業品	232
				421 製造食品	642
				441 衣服・身廻品・はきもの	732
				443 家具装備品	1,415

3. 最終船卸港別／品種別表(輸移出)

国・地域/都道府県	品 種	貨物量 (トン)	港	品 種	貨物量 (トン)
				444 その他日用品	3,658
				451 ゴム製品	1,397
				471 その他製造工業品	39
				481 金属くず	144
				491 再利用資材	34,554
				521 輸送用容器	1,666
				531 取合せ品	3,216
				541 分類不能のもの	1,574
			ソクラール		1,634
				081 水産品	1,634
ミャンマー		50,607	ヤンゴン		50,607
	041 綿花	6		041 綿花	6
	101 樹脂類	26		101 樹脂類	26
	222 鋼材	112		222 鋼材	112
	252 完成自動車	45,373		252 完成自動車	45,373
	254 二輪自動車	93		254 二輪自動車	93
	255 自動車部品	44		255 自動車部品	44
	256 その他輸送機械	359		256 その他輸送機械	359
	261 産業機械	593		261 産業機械	593
	264 事務用機器	56		264 事務用機器	56
	371 染料・顔料・合成樹脂・その他化学工業品	22		371 染料・顔料・合成樹脂・その他化学工業品	22
	381 紙・パルプ	1,789		381 紙・パルプ	1,789
	401 その他繊維工業品	18		401 その他繊維工業品	18
	441 衣服・身廻品・はきもの	96		441 衣服・身廻品・はきもの	96
	443 家具装備品	431		443 家具装備品	431
	444 その他日用品	42		444 その他日用品	42
	451 ゴム製品	1,519		451 ゴム製品	1,519
	531 取合せ品	28		531 取合せ品	28
フィリピン		139,125	バタンガス		45,561
	031 野菜・果物	53		031 野菜・果物	53
	081 水産品	9,587		252 完成自動車	44,380
	151 金属鉱	693		255 自動車部品	190
	222 鋼材	51		261 産業機械	938
	231 非鉄金属	24			
	241 金属製品	478	カガヤン		1,197
	252 完成自動車	48,969		222 鋼材	25
	253 その他輸送用車輛	113		241 金属製品	26
	254 二輪自動車	268		252 完成自動車	114
	255 自動車部品	24,199		255 自動車部品	626
	256 その他輸送機械	627		261 産業機械	406
	261 産業機械	18,579			
	262 電気機械	1,216	セブ		17,047
	265 その他機械	147		222 鋼材	26
	291 ガラス類	42		241 金属製品	73
	301 窯業品	33		252 完成自動車	408
	351 化学薬品	6,195		253 その他輸送用車輛	69
	371 染料・顔料・合成樹脂・その他化学工業品	449		254 二輪自動車	194
	381 紙・パルプ	3,573		255 自動車部品	8,558
	391 糸及び紡績半製品	49		261 産業機械	3,969
	401 その他繊維工業品	71		262 電気機械	112
	421 製造食品	691		351 化学薬品	720
	441 衣服・身廻品・はきもの	138		371 染料・顔料・合成樹脂・その他化学工業品	124
	442 文房具・運動娯楽用品・楽器	2,519		441 衣服・身廻品・はきもの	138
	443 家具装備品	5,219		442 文房具・運動娯楽用品・楽器	2,369
	444 その他日用品	359		444 その他日用品	62
	451 ゴム製品	1,705		521 輸送用容器	57
	481 金属くず	143		531 取合せ品	56
	501 動植物性製造飼肥料	23		541 分類不能のもの	112
	521 輸送用容器	8,910	ダバオ		7,288
	531 取合せ品	2,081		241 金属製品	168
	541 分類不能のもの	1,921		252 完成自動車	195
				253 その他輸送用車輛	44
				255 自動車部品	2,043
				261 産業機械	4,070
				351 化学薬品	582
				421 製造食品	46
				443 家具装備品	56
				521 輸送用容器	20
				531 取合せ品	64
			ジェネラルサントス		9,812
				081 水産品	9,475
				261 産業機械	292
				262 電気機械	45
			マニラ		46,331
				081 水産品	112
				151 金属鉱	693
				231 非鉄金属	24
				241 金属製品	211

3. 最終船卸港別／品種別表(輸移出)

国・地域/都道府県	品 種	貨物量 (トン)	港	品 種	貨物量 (トン)
				252 完成自動車	195
				254 二輪自動車	74
				255 自動車部品	10,080
				256 その他輸送機械	571
				261 産業機械	6,319
				262 電気機械	685
				265 その他機械	147
				301 窯業品	33
				351 化学薬品	4,770
				371 染料・顔料・合成樹脂・その他化学工業品	148
				381 紙・パルプ	3,573
				421 製造食品	645
				442 文房具・運動娯楽用品・楽器	104
				443 家具装備品	5,120
				444 その他日用品	297
				451 ゴム製品	218
				501 動植物性製造飼肥料	23
				521 輸送用容器	8,767
				531 取合せ品	1,893
				541 分類不能のもの	1,629
			ポロック		95
				451 ゴム製品	95
			ロハス		41
				252 完成自動車	41
			スービックベイ		8,861
				252 完成自動車	3,629
				255 自動車部品	2,231
				261 産業機械	2,103
				262 電気機械	346
				291 ガラス類	42
				371 染料・顔料・合成樹脂・その他化学工業品	116
				391 糸及び紡績半製品	49
				401 その他繊維工業品	71
				481 金属くず	143
				531 取合せ品	23
				541 分類不能のもの	108
			ザンボマンガ		42
				261 産業機械	42
			マニラサウスハーバー		2,850
				252 完成自動車	7
				255 自動車部品	471
				256 その他輸送機械	56
				261 産業機械	440
				262 電気機械	28
				351 化学薬品	123
				371 染料・顔料・合成樹脂・その他化学工業品	61
				442 文房具・運動娯楽用品・楽器	46
				443 家具装備品	43
				451 ゴム製品	1,392
				521 輸送用容器	66
				531 取合せ品	45
				541 分類不能のもの	72
ブルネイ		1,047	ムアラ		1,047
	261 産業機械	224		261 産業機械	224
	451 ゴム製品	823		451 ゴム製品	823
マレーシア		114,814	ピンツロー		22
	031 野菜・果物	492		261 産業機械	22
	081 水産品	403			
	222 鋼材	88	コタキナバル		2,915
	231 非鉄金属	23		252 完成自動車	2,320
	241 金属製品	53		255 自動車部品	56
	252 完成自動車	3,589		261 産業機械	286
	253 その他輸送用車輛	236		351 化学薬品	50
	254 二輪自動車	426		451 ゴム製品	203
	255 自動車部品	42,482			
	256 その他輸送機械	418	クアンタン		69
	261 産業機械	7,067		301 窯業品	69
	262 電気機械	1,410			
	263 測量・光学・医療用機械	28	クチン		674
	291 ガラス類	1,779		081 水産品	168
	301 窯業品	69		252 完成自動車	112
	351 化学薬品	6,638		261 産業機械	318
	361 化学肥料	28		262 電気機械	22
	371 染料・顔料・合成樹脂・その他化学工業品	1,745		441 衣服・身廻品・はきもの	54
	381 紙・パルプ	3,291			
	391 糸及び紡績半製品	50	ミーリ		48
	401 その他繊維工業品	147		451 ゴム製品	48

3. 最終船卸港別／品種別表(輸移出)

国・地域/都道府県	品 種	貨物量 (トン)	港	品 種	貨物量 (トン)
	421 製造食品	656	パシールグダン	031 野菜・果物	19
	441 衣服・身廻品・はきもの	12,464		241 金属製品	26
	442 文房具・運動娯楽用品・楽器	24		253 その他輸送用車輛	89
	443 家具装備品	1,522		255 自動車部品	301
	444 その他日用品	657		256 その他輸送機械	74
	451 ゴム製品	15,978		261 産業機械	490
	481 金属くず	112		263 測量・光学・医療用機械	28
	491 再利用資材	5,418		351 化学薬品	44
	501 動植物性製造飼肥料	28		381 紙・パルプ	1,546
	521 輸送用容器	1,089		421 製造食品	146
	531 取合せ品	2,344		441 衣服・身廻品・はきもの	9,026
	541 分類不能のもの	4,060		443 家具装備品	312
				451 ゴム製品	648
				521 輸送用容器	42
			541 分類不能のもの	56	
			ペナン	8,472	
			081 水産品	235	
			254 二輪自動車	22	
			255 自動車部品	1,491	
			256 その他輸送機械	122	
			261 産業機械	427	
			262 電気機械	352	
			291 ガラス類	1,779	
			351 化学薬品	327	
			441 衣服・身廻品・はきもの	86	
			443 家具装備品	1,210	
			451 ゴム製品	914	
			481 金属くず	112	
			491 再利用資材	214	
			521 輸送用容器	996	
			531 取合せ品	65	
			541 分類不能のもの	120	
			ポートケラン	82,744	
			031 野菜・果物	473	
			222 鋼材	88	
			231 非鉄金属	23	
			241 金属製品	27	
			252 完成自動車	1,157	
			254 二輪自動車	213	
			255 自動車部品	40,166	
			256 その他輸送機械	222	
			261 産業機械	3,627	
			262 電気機械	48	
			351 化学薬品	6,167	
			361 化学肥料	28	
			371 染料・顔料・合成樹脂・その他化学工業品	1,244	
			381 紙・パルプ	1,288	
			391 糸及び紡績半製品	50	
			401 その他繊維工業品	147	
			421 製造食品	408	
			441 衣服・身廻品・はきもの	1,786	
			442 文房具・運動娯楽用品・楽器	24	
			444 その他日用品	571	
			451 ゴム製品	14,165	
			491 再利用資材	5,204	
			501 動植物性製造飼肥料	28	
			521 輸送用容器	51	
			531 取合せ品	2,235	
			541 分類不能のもの	3,304	
			シブ	2,106	
			253 その他輸送用車輛	147	
			254 二輪自動車	191	
			255 自動車部品	468	
			261 産業機械	574	
			421 製造食品	102	
			531 取合せ品	44	
			541 分類不能のもの	580	
			タワウ	2,520	
			261 産業機械	1,008	
			441 衣服・身廻品・はきもの	1,512	
			タンジュンペレパス	2,397	
			261 産業機械	315	
			262 電気機械	988	
			351 化学薬品	50	
			371 染料・顔料・合成樹脂・その他化学工業品	501	
			381 紙・パルプ	457	
			444 その他日用品	86	

3. 最終船卸港別／品種別表(輸移出)

国・地域/都道府県	品 種	貨物量 (トン)	港	品 種	貨物量 (トン)
ベトナム		155,405	ダナン		1,422
	031 野菜・果物	793		081 水産品	202
	051 その他農産品	24		254 二輪自動車	84
	081 水産品	19,017		261 産業機械	809
	092 製材	69		371 染料・顔料・合成樹脂・その他化学工業品	82
	101 樹脂類	221		491 再利用資材	143
	211 非金属鉱物	220		531 取合せ品	102
	221 鉄鋼	20			
	222 鋼材	54			
	231 非鉄金属	149		ハイフォン	68,484
	241 金属製品	127		031 野菜・果物	280
	252 完成自動車	139		081 水産品	13,269
	253 その他輸送用車輻	112		241 金属製品	127
	254 二輪自動車	2,984		254 二輪自動車	2,445
	255 自動車部品	3,314		255 自動車部品	448
	256 その他輸送機械	148		256 その他輸送機械	44
	261 産業機械	46,335		261 産業機械	16,568
	262 電気機械	1,493		262 電気機械	901
	263 測量・光学・医療用機械	52		263 測量・光学・医療用機械	52
	265 その他機械	56		351 化学薬品	878
	301 窯業品	48		371 染料・顔料・合成樹脂・その他化学工業品	1,409
	351 化学薬品	5,228		421 製造食品	2,592
	361 化学肥料	120		441 衣服・身廻品・はきもの	341
	371 染料・顔料・合成樹脂・その他化学工業品	3,831		442 文房具・運動娯楽用品・楽器	35
	391 糸及び紡績半製品	23		443 家具装備品	21
	401 その他繊維工業品	98		444 その他日用品	168
	421 製造食品	6,482		451 ゴム製品	4,792
	422 飲料	184		471 その他製造工業品	126
	423 水	39		481 金属くず	197
	425 その他食料工業品	128		491 再利用資材	16,166
	441 衣服・身廻品・はきもの	452		521 輸送用容器	3,961
	442 文房具・運動娯楽用品・楽器	248		531 取合せ品	1,480
	443 家具装備品	3,876		541 分類不能のもの	2,184
	444 その他日用品	311			
	451 ゴム製品	9,414		ホーチミン及びカトライ	84,940
	471 その他製造工業品	550		031 野菜・果物	513
	481 金属くず	197		051 その他農産品	24
	491 再利用資材	28,092		081 水産品	5,546
	501 動植物性製造飼肥料	370		092 製材	69
	521 輸送用容器	13,843		101 樹脂類	221
	531 取合せ品	2,656		211 非金属鉱物	220
	541 分類不能のもの	3,888		221 鉄鋼	20
				222 鋼材	54
				231 非鉄金属	149
				252 完成自動車	139
				253 その他輸送用車輻	112
				254 二輪自動車	455
				255 自動車部品	2,329
				256 その他輸送機械	104
				261 産業機械	28,958
				262 電気機械	592
				265 その他機械	56
				301 窯業品	48
			351 化学薬品	4,328	
			361 化学肥料	120	
			371 染料・顔料・合成樹脂・その他化学工業品	2,340	
			391 糸及び紡績半製品	23	
			401 その他繊維工業品	98	
			421 製造食品	3,890	
			422 飲料	184	
			423 水	39	
			425 その他食料工業品	128	
			441 衣服・身廻品・はきもの	111	
			442 文房具・運動娯楽用品・楽器	213	
			443 家具装備品	3,855	
			444 その他日用品	143	
			451 ゴム製品	4,622	
			471 その他製造工業品	424	
			491 再利用資材	11,783	
			501 動植物性製造飼肥料	370	
			521 輸送用容器	9,882	
			531 取合せ品	1,074	
			541 分類不能のもの	1,704	
			ヴァンタウ	537	
			255 自動車部品	537	
			カイラン	22	
			351 化学薬品	22	
インド		70,346	カルカッタ		220
	023 豆類	49		254 二輪自動車	71
	101 樹脂類	455		261 産業機械	42
	211 非金属鉱物	1,245		262 電気機械	34

3. 最終船卸港別／品種別表(輸移出)

国・地域/都道府県	品 種	貨物量 (トン)	港	品 種	貨物量 (トン)	
	222 鋼材	12,525	チェンナイ	451 ゴム製品	50	
	231 非鉄金属	1,120		531 取合せ品	23	
	241 金属製品	4,648				
	254 二輪自動車	268			14,297	
	255 自動車部品	1,641		211 非金属鉱物	27	
	256 その他輸送機械	282		261 産業機械	431	
	261 産業機械	5,895		262 電気機械	11,502	
	262 電気機械	21,100		263 測量・光学・医療用機械	69	
	263 測量・光学・医療用機械	69		351 化学薬品	958	
	301 窯業品	138		451 ゴム製品	764	
	351 化学薬品	4,432		471 その他製造工業品	21	
	371 染料・顔料・合成樹脂・その他化学工業品	51		531 取合せ品	112	
	401 その他繊維工業品	672		541 分類不能のもの	413	
	441 衣服・身廻品・はきもの	84				
	443 家具装備品	46		マルマガオ	282	
	444 その他日用品	20			256 その他輸送機械	282
	451 ゴム製品	14,169				
	471 その他製造工業品	49		ムンドラ	305	
	531 取合せ品	208			101 樹脂類	232
	541 分類不能のもの	1,180		261 産業機械	28	
				301 窯業品	45	
					45,754	
				023 豆類	49	
				211 非金属鉱物	1,218	
				222 鋼材	11,771	
				231 非鉄金属	812	
				241 金属製品	1,764	
				254 二輪自動車	197	
				255 自動車部品	1,389	
				261 産業機械	5,307	
				262 電気機械	7,240	
				301 窯業品	93	
				351 化学薬品	3,128	
				371 染料・顔料・合成樹脂・その他化学工業品	51	
				401 その他繊維工業品	224	
				441 衣服・身廻品・はきもの	56	
				443 家具装備品	46	
				451 ゴム製品	11,681	
				471 その他製造工業品	28	
				531 取合せ品	73	
				541 分類不能のもの	627	
					2,413	
				261 産業機械	43	
				262 電気機械	2,212	
				351 化学薬品	138	
				444 その他日用品	20	
					186	
				351 化学薬品	186	
					6,845	
				101 樹脂類	223	
				222 鋼材	754	
			231 非鉄金属	308		
			241 金属製品	2,884		
			255 自動車部品	252		
			262 電気機械	112		
			351 化学薬品	22		
			401 その他繊維工業品	448		
			441 衣服・身廻品・はきもの	28		
			451 ゴム製品	1,674		
			541 分類不能のもの	140		
				44		
			261 産業機械	44		
スリランカ		4,057	コロンボ		4,037	
	081 水産品	49		081 水産品	49	
	252 完成自動車	195		252 完成自動車	175	
	254 二輪自動車	52		254 二輪自動車	52	
	255 自動車部品	1,337		255 自動車部品	1,337	
	256 その他輸送機械	125		256 その他輸送機械	125	
	261 産業機械	1,300		261 産業機械	1,300	
	271 陶磁器	106		271 陶磁器	106	
	351 化学薬品	47		351 化学薬品	47	
	443 家具装備品	22		443 家具装備品	22	
	451 ゴム製品	691		451 ゴム製品	691	
	531 取合せ品	21		531 取合せ品	21	
	541 分類不能のもの	112		541 分類不能のもの	112	
			諸港		20	
				252 完成自動車	20	

3. 最終船卸港別／品種別表(輸移出)

国・地域/都道府県	品 種	貨物量 (トン)	港	品 種	貨物量 (トン)
パキスタン		54,993	カラチ/ポートカシム		54,937
	252 完成自動車	37,886		252 完成自動車	37,886
	254 二輪自動車	636		254 二輪自動車	636
	255 自動車部品	3,895		255 自動車部品	3,895
	256 その他輸送機械	153		256 その他輸送機械	153
	261 産業機械	1,369		261 産業機械	1,369
	262 電気機械	28		262 電気機械	28
	351 化学薬品	787		351 化学薬品	787
	423 水	51		423 水	51
	441 衣服・身廻品・はきもの	6,499		441 衣服・身廻品・はきもの	6,499
	443 家具装備品	135		443 家具装備品	135
	444 その他日用品	84		444 その他日用品	84
	451 ゴム製品	3,059		451 ゴム製品	3,059
	461 木製品	114		461 木製品	114
	471 その他製造工業品	127		471 その他製造工業品	127
	481 金属くず	56		531 取合せ品	114
531 取合せ品	114				
			カシム		56
			481 金属くず		56
バングラデシュ		4,111	デッタゴン		3,179
	222 鋼材	289		222 鋼材	289
	252 完成自動車	890		255 自動車部品	71
	255 自動車部品	71		256 その他輸送機械	41
	256 その他輸送機械	41		261 産業機械	666
	261 産業機械	708		351 化学薬品	154
	351 化学薬品	154		423 水	145
	423 水	145		441 衣服・身廻品・はきもの	207
	441 衣服・身廻品・はきもの	207		443 家具装備品	32
	443 家具装備品	32		451 ゴム製品	642
	451 ゴム製品	642		471 その他製造工業品	182
	471 その他製造工業品	182		491 再利用資材	47
	491 再利用資材	47		531 取合せ品	471
	531 取合せ品	471		541 分類不能のもの	232
	541 分類不能のもの	232			
			マンガラ		932
			252 完成自動車		890
			261 産業機械		42
モルディヴ		57	マレ		57
	252 完成自動車	57		252 完成自動車	57
アラブ首長国		388,147	アブダビ		25,552
	031 野菜・果物	24		261 産業機械	655
	081 水産品	48		351 化学薬品	25
	101 樹脂類	423		451 ゴム製品	24,872
	222 鋼材	2,525			
	252 完成自動車	150,235			
	254 二輪自動車	1,390		アジマン	207
	255 自動車部品	71,124		351 化学薬品	207
	256 その他輸送機械	1,081			
	261 産業機械	1,603		ドバイ	890
	262 電気機械	127		252 完成自動車	37
	351 化学薬品	4,738		255 自動車部品	808
	371 染料・顔料・合成樹脂・その他化学工業品	109		262 電気機械	45
	381 紙・パルプ	26			
	391 糸及び紡績半製品	121		ジェベルアリ	283,962
	401 その他繊維工業品	71		031 野菜・果物	24
	423 水	19		081 水産品	48
	442 文房具・運動娯楽用品・楽器	28		101 樹脂類	423
	443 家具装備品	191		222 鋼材	2,525
	451 ゴム製品	152,329		252 完成自動車	145,653
	521 輸送用容器	21		254 二輪自動車	1,042
	531 取合せ品	181		255 自動車部品	24,976
	541 分類不能のもの	1,733		256 その他輸送機械	479
				261 産業機械	810
				262 電気機械	82
				351 化学薬品	4,428
				371 染料・顔料・合成樹脂・その他化学工業品	109
				381 紙・パルプ	26
				423 水	19
				443 家具装備品	191
				451 ゴム製品	101,869
				521 輸送用容器	21
				531 取合せ品	113
		541 分類不能のもの	1,124		
			ハウルファカン	6,664	
			252 完成自動車	36	
			442 文房具・運動娯楽用品・楽器	28	
			451 ゴム製品	6,255	
			541 分類不能のもの	345	
			シャルジャー	70,872	

3. 最終船卸港別／品種別表(輸移出)

国・地域/都道府県	品 種	貨物量 (トン)	港	品 種	貨物量 (トン)
				252 完成自動車 254 二輪自動車 255 自動車部品 256 その他輸送機械 261 産業機械 351 化学薬品 391 糸及び紡績半製品 401 その他繊維工業品 451 ゴム製品 531 取合せ品 541 分類不能のもの	4,509 348 45,340 602 138 78 121 71 19,333 68 264
イエメン	222 鋼材 351 化学薬品 451 ゴム製品 541 分類不能のもの	2,801 1,328 534 883 56	アデン	222 鋼材 351 化学薬品 451 ゴム製品 541 分類不能のもの	1,422 768 534 64 56
			ホディタ	222 鋼材 451 ゴム製品	1,379 560 819
イスラエル	222 鋼材 262 電気機械 351 化学薬品 431 がん具 451 ゴム製品	5,183 1,402 268 506 28 2,979	アシドッド	222 鋼材 262 電気機械 351 化学薬品 431 がん具 451 ゴム製品	4,893 1,292 228 506 28 2,839
			ハイファ	222 鋼材 262 電気機械 451 ゴム製品	290 110 40 140
イラク	222 鋼材 252 完成自動車 254 二輪自動車 255 自動車部品 256 その他輸送機械 261 産業機械 451 ゴム製品 531 取合せ品	3,229 51 155 848 1,150 56 43 71 855	ウム カザル	222 鋼材 252 完成自動車 254 二輪自動車 255 自動車部品 256 その他輸送機械 261 産業機械 451 ゴム製品 531 取合せ品	3,229 51 155 848 1,150 56 43 71 855
イラン	255 自動車部品 262 電気機械 265 その他機械 531 取合せ品	477 281 22 153 21	シャヒドラジャイ(バン ダルアバス)	255 自動車部品 265 その他機械 531 取合せ品	455 281 153 21
			ブーシェフル(ブシー ル、ブシャーレ)	262 電気機械	22 22
オマーン	081 水産品 254 二輪自動車 255 自動車部品 256 その他輸送機械 261 産業機械 351 化学薬品 371 染料・顔料・合成樹脂・その他化学工業品 451 ゴム製品 531 取合せ品	18,097 236 47 28 47 19 914 143 16,571 92	サララー	255 自動車部品 261 産業機械	47 28 19
			スハール	081 水産品 254 二輪自動車 256 その他輸送機械 351 化学薬品 371 染料・顔料・合成樹脂・その他化学工業品 451 ゴム製品 531 取合せ品	18,050 236 47 47 914 143 16,571 92
カタール	252 完成自動車 254 二輪自動車 255 自動車部品 256 その他輸送機械 351 化学薬品 371 染料・顔料・合成樹脂・その他化学工業品 451 ゴム製品 531 取合せ品	11,334 56 141 238 26 292 22 10,446 113	ドーハ	252 完成自動車 254 二輪自動車 255 自動車部品 256 その他輸送機械 351 化学薬品 371 染料・顔料・合成樹脂・その他化学工業品 451 ゴム製品 531 取合せ品	11,334 56 141 238 26 292 22 10,446 113
キプロス	254 二輪自動車 262 電気機械 451 ゴム製品 541 分類不能のもの	305 120 49 108 28	リマソル	254 二輪自動車 262 電気機械 451 ゴム製品 541 分類不能のもの	305 120 49 108 28
クウェート	241 金属製品 254 二輪自動車	14,144 17 229	クウェート	241 金属製品 254 二輪自動車	2,092 17 206

3. 最終船卸港別／品種別表(輸移出)

国・地域/都道府県	品 種	貨物量 (トン)	港	品 種	貨物量 (トン)
	256 その他輸送機械 261 産業機械 262 電気機械 351 化学薬品 451 ゴム製品 531 取合せ品	209 478 1,720 1,002 10,405 84	シャイバ	261 産業機械 262 電気機械 531 取合せ品	65 1,720 84
				256 その他輸送機械 261 産業機械 351 化学薬品 451 ゴム製品	153 413 288 9,713
			シュワイカ	254 二輪自動車 256 その他輸送機械 351 化学薬品 451 ゴム製品	23 56 714 692
サウジアラビア		159,276	ダンマン		97,223
	222 鋼材 254 二輪自動車 255 自動車部品 256 その他輸送機械 261 産業機械 262 電気機械 351 化学薬品 371 染料・顔料・合成樹脂・その他化学工業品 451 ゴム製品 531 取合せ品 541 分類不能のもの	2,038 254 45 119 688 842 8,040 39 145,785 344 1,082		222 鋼材 254 二輪自動車 256 その他輸送機械 261 産業機械 351 化学薬品 451 ゴム製品 531 取合せ品 541 分類不能のもの	2,038 56 119 147 3,852 89,771 316 924
			ジェッダ	254 二輪自動車 255 自動車部品 261 産業機械 262 電気機械 351 化学薬品 371 染料・顔料・合成樹脂・その他化学工業品 451 ゴム製品 531 取合せ品 541 分類不能のもの	198 45 541 842 4,188 39 56,014 28 158
シリア・アラブ		154	ラタキア		154
	451 ゴム製品	154		451 ゴム製品	154
トルコ		76,522	アリアーア		1,227
	101 樹脂類 222 鋼材 231 非鉄金属 241 金属製品 252 完成自動車 254 二輪自動車 255 自動車部品 261 産業機械 262 電気機械 351 化学薬品 371 染料・顔料・合成樹脂・その他化学工業品 444 その他日用品 451 ゴム製品 471 その他製造工業品 541 分類不能のもの	1,330 8,277 24 56 957 4,033 718 1,825 7,657 3,025 140 102 46,052 226 2,100		222 鋼材 351 化学薬品	1,227 208
			ゲブゼ		208
			ゲムポート	222 鋼材 471 その他製造工業品	398 226
			イスタンブール	222 鋼材 231 非鉄金属 241 金属製品 252 完成自動車 255 自動車部品 261 産業機械 262 電気機械 351 化学薬品	1,512 24 28 148 690 896 3,329 1,737
			イズミル	101 樹脂類 222 鋼材 241 金属製品 255 自動車部品 261 産業機械 351 化学薬品 371 染料・顔料・合成樹脂・その他化学工業品 451 ゴム製品 541 分類不能のもの	1,330 5,088 28 28 392 868 140 22,251 1,932
			イズミト	222 鋼材 254 二輪自動車 261 産業機械 262 電気機械 444 その他日用品 451 ゴム製品 541 分類不能のもの	52 4,033 218 96 102 10,838 168
			メルシン	252 完成自動車 261 産業機械 262 電気機械	809 319 4,232

3. 最終船卸港別／品種別表(輸移出)

国・地域/都道府県	品 種	貨物量 (トン)	港	品 種	貨物量 (トン)
			ソクナポート	254 二輪自動車	23
				255 自動車部品	10,588
				261 産業機械	602
				351 化学薬品	322
				541 分類不能のもの	175
					1,087
				222 鋼材	106
				261 産業機械	613
				262 電気機械	50
				351 化学薬品	318
エリトリア	451 ゴム製品	1,047 1,047	マッサワ	451 ゴム製品	1,047 1,047
スーダン	255 自動車部品 451 ゴム製品	365 238 127	ポートスーダン	255 自動車部品 451 ゴム製品	365 238 127
ソマリア	252 完成自動車 351 化学薬品	433 222 211	バーバラ	252 完成自動車 351 化学薬品	275 222 53
			モガジシオ	351 化学薬品	158 158
チュニジア	231 非鉄金属 351 化学薬品 451 ゴム製品	2,959 588 957 1,414	スファクス	231 非鉄金属 351 化学薬品	852 588 264
			チュニス	351 化学薬品 451 ゴム製品	2,107 693 1,414
モロッコ	254 二輪自動車 261 産業機械 351 化学薬品 371 染料・顔料・合成樹脂・その他化学工業品 451 ゴム製品	6,261 100 45 422 110 5,584	カサブランカ	254 二輪自動車 261 産業機械 351 化学薬品 371 染料・顔料・合成樹脂・その他化学工業品 451 ゴム製品	6,235 100 45 396 110 5,584
			タンジール	351 化学薬品	26 26
リビア	351 化学薬品 451 ゴム製品	2,961 1,027 1,934	ミスラタ	451 ゴム製品	1,934 1,934
			トブルク	351 化学薬品	1,027 1,027
南アフリカ	081 水産品 101 樹脂類 221 鉄鋼 222 鋼材 241 金属製品 252 完成自動車 254 二輪自動車 255 自動車部品 261 産業機械 262 電気機械 263 測量・光学・医療用機械 351 化学薬品 441 衣服・身廻品・はきもの 443 家具装備品 451 ゴム製品 461 木製品 531 取合せ品 541 分類不能のもの	112,708 160 111 427 1,754 134 72,204 507 385 1,000 6,048 24 934 21 45 28,742 28 23 161	ケープタウン	081 水産品 221 鉄鋼 261 産業機械 262 電気機械 351 化学薬品 451 ゴム製品 541 分類不能のもの	2,231 160 80 84 1,539 261 51 56
			ダーバン	101 樹脂類 221 鉄鋼 222 鋼材 241 金属製品 252 完成自動車 254 二輪自動車 255 自動車部品 261 産業機械 262 電気機械 351 化学薬品 443 家具装備品 451 ゴム製品 541 分類不能のもの	82,475 111 347 1,754 134 71,445 507 385 507 4,509 494 45 2,181 56
			ポートエリザベス	252 完成自動車 261 産業機械 263 測量・光学・医療用機械 351 化学薬品 441 衣服・身廻品・はきもの 451 ゴム製品 461 木製品 531 取合せ品 541 分類不能のもの	28,002 759 409 24 179 21 26,510 28 23 49

3. 最終船卸港別／品種別表(輸移出)

国・地域/都道府県	品 種	貨物量 (トン)	港	品 種	貨物量 (トン)
アンゴラ		295	ルアンダ		295
	161 砂利・砂	21		161 砂利・砂	21
	261 産業機械	42		261 産業機械	42
	451 ゴム製品	232		451 ゴム製品	232
ガーナ		3,752	テマ		3,752
	252 完成自動車	44		252 完成自動車	44
	254 二輪自動車	154		254 二輪自動車	154
	255 自動車部品	44		255 自動車部品	44
	256 その他輸送機械	204		256 その他輸送機械	204
	261 産業機械	504		261 産業機械	504
	351 化学薬品	213		351 化学薬品	213
	451 ゴム製品	2,561		451 ゴム製品	2,561
	541 分類不能のもの	28		541 分類不能のもの	28
ガボン		921	リブレビル		921
	451 ゴム製品	921		451 ゴム製品	921
カメルーン		2,973	デュアラ		2,973
	255 自動車部品	87		255 自動車部品	87
	261 産業機械	31		261 産業機械	31
	351 化学薬品	287		351 化学薬品	287
	451 ゴム製品	2,568		451 ゴム製品	2,568
ギニア		980	コナクリ		980
	252 完成自動車	74		252 完成自動車	74
	351 化学薬品	158		351 化学薬品	158
	441 衣服・身廻品・はきもの	464		441 衣服・身廻品・はきもの	464
	443 家具装備品	39		443 家具装備品	39
	444 その他日用品	56		444 その他日用品	56
	451 ゴム製品	189		451 ゴム製品	189
赤道ギニア		56	マラボ(レイマラボ)		56
	451 ゴム製品	56		451 ゴム製品	56
ケニア		30,818	モンバサ		30,818
	081 水産品	194		081 水産品	194
	252 完成自動車	26,943		252 完成自動車	26,943
	254 二輪自動車	24		254 二輪自動車	24
	255 自動車部品	252		255 自動車部品	252
	256 その他輸送機械	155		256 その他輸送機械	155
	261 産業機械	79		261 産業機械	79
	262 電気機械	213		262 電気機械	213
	265 その他機械	56		265 その他機械	56
	351 化学薬品	901		351 化学薬品	901
	371 染料・顔料・合成樹脂・その他化学工業品	44		371 染料・顔料・合成樹脂・その他化学工業品	44
	441 衣服・身廻品・はきもの	101		441 衣服・身廻品・はきもの	101
	451 ゴム製品	1,856		451 ゴム製品	1,856
コートジボアール		5,396	アビジャン		5,396
	081 水産品	710		081 水産品	710
	351 化学薬品	152		351 化学薬品	152
	441 衣服・身廻品・はきもの	554		441 衣服・身廻品・はきもの	554
	451 ゴム製品	3,980		451 ゴム製品	3,980
コンゴ共和国		48	ポアントノアール		48
	401 その他繊維工業品	48		401 その他繊維工業品	48
コンゴ民主共和国		2,816	マタディ		2,816
	161 砂利・砂	21		161 砂利・砂	21
	252 完成自動車	2,725		252 完成自動車	2,725
	351 化学薬品	26		351 化学薬品	26
	371 染料・顔料・合成樹脂・その他化学工業品	44		371 染料・顔料・合成樹脂・その他化学工業品	44
サントメ・プリンシペ		81	サントメ		81
	261 産業機械	56		261 産業機械	56
	451 ゴム製品	25		451 ゴム製品	25
シエラレオネ		69	フリータウン		69
	351 化学薬品	22		351 化学薬品	22
	451 ゴム製品	47		451 ゴム製品	47
セネガル		1,530	ダカール		1,530
	371 染料・顔料・合成樹脂・その他化学工業品	23		371 染料・顔料・合成樹脂・その他化学工業品	23
	444 その他日用品	19		444 その他日用品	19
	451 ゴム製品	1,488		451 ゴム製品	1,488
セントヘレナ		448	ジェームズタウン		448
	255 自動車部品	448		255 自動車部品	448
タンザニア		36,291	ダルエスサラム		35,870
	222 鋼材	53		222 鋼材	53
	252 完成自動車	34,968		252 完成自動車	34,692

3. 最終船卸港別／品種別表(輸移出)

国・地域/都道府県	品 種	貨物量 (トン)	港	品 種	貨物量 (トン)
	441 衣服・身廻品・はきもの 451 ゴム製品	153 48		441 衣服・身廻品・はきもの 451 ゴム製品	153 48
セーシェル	252 完成自動車	37 37	ポートビクトリア	252 完成自動車	37 37
アイルランド	252 完成自動車 254 二輪自動車 261 産業機械 262 電気機械 351 化学薬品 371 染料・顔料・合成樹脂・その他化学工業品 541 分類不能のもの	1,327 74 252 85 56 713 90 57	コーク ダブリン	252 完成自動車 261 産業機械 262 電気機械 351 化学薬品 371 染料・顔料・合成樹脂・その他化学工業品 541 分類不能のもの 252 完成自動車 254 二輪自動車 261 産業機械 351 化学薬品 371 染料・顔料・合成樹脂・その他化学工業品	550 37 42 56 313 45 57 37 252 43 400 45
イギリス	023 豆類 031 野菜・果物 222 鋼材 252 完成自動車 253 その他輸送用車輛 254 二輪自動車 255 自動車部品 261 産業機械 262 電気機械 351 化学薬品 421 製造食品 425 その他食料工業品 442 文房具・運動娯楽用品・楽器 443 家具装備品 444 その他日用品 451 ゴム製品 531 取合せ品 541 分類不能のもの	12,719 125 31 157 403 132 259 1,164 1,195 954 54 375 56 41 43 82 7,518 46 84	アバディーン ベルファスト ブリストル フィリクストーエ グリーンジマス リバプール サザンプトン ティルベリー	252 完成自動車 261 産業機械 451 ゴム製品 252 完成自動車 023 豆類 031 野菜・果物 222 鋼材 252 完成自動車 253 その他輸送用車輛 254 二輪自動車 255 自動車部品 261 産業機械 262 電気機械 351 化学薬品 421 製造食品 425 その他食料工業品 442 文房具・運動娯楽用品・楽器 443 家具装備品 444 その他日用品 451 ゴム製品 531 取合せ品 541 分類不能のもの 451 ゴム製品 261 産業機械	56 56 240 112 128 20 20 8,106 125 31 157 18 132 259 156 959 954 54 329 56 41 43 82 4,608 46 56 1,225 1,225 19 19 3,007 309 1,008 105 1,557 28 46 46
イタリア	051 その他農産品 101 樹脂類 211 非鉄金属 231 非鉄金属 241 金属製品 252 完成自動車 254 二輪自動車 255 自動車部品 261 産業機械 262 電気機械 351 化学薬品 371 染料・顔料・合成樹脂・その他化学工業品 442 文房具・運動娯楽用品・楽器 443 家具装備品 444 その他日用品 451 ゴム製品	41,902 604 300 27 112 135 280 19,828 2,602 3,818 2,143 1,104 643 70 22 56 9,729	アンコナ バリ チビタベッキア ジェノバ	254 二輪自動車 255 自動車部品 451 ゴム製品 442 文房具・運動娯楽用品・楽器 451 ゴム製品 541 分類不能のもの 231 非鉄金属 451 ゴム製品 051 その他農産品 101 樹脂類	2,548 76 2,422 50 70 665 24 1,969 112 1,857 15,548 604 105

3. 最終船卸港別／品種別表(輸移出)

国・地域/都道府県	品 種	貨物量 (トン)	港	品 種	貨物量 (トン)
	521 輸送用容器	28		241 金属製品	135
	531 取合せ品	353		252 完成自動車	18
	541 分類不能のもの	48		254 二輪自動車	1,770
				261 産業機械	2,320
				262 電気機械	2,143
				351 化学薬品	988
				371 染料・顔料・合成樹脂・その他化学工業品	462
				443 家具装備品	22
				444 その他日用品	56
				451 ゴム製品	6,694
				531 取合せ品	207
				541 分類不能のもの	24
				ジョイアタウロ	83
				101 樹脂類	28
				211 非金属鉱物	27
				521 輸送用容器	28
				ラスペチア	1,338
				101 樹脂類	53
				252 完成自動車	39
				261 産業機械	689
				351 化学薬品	72
				451 ゴム製品	439
				531 取合せ品	46
				リボルノ	24
				451 ゴム製品	24
				サレルノ	44
				351 化学薬品	44
		トリエステ	8,767		
		101 樹脂類	87		
		254 二輪自動車	7,595		
		255 自動車部品	180		
		261 産業機械	793		
		371 染料・顔料・合成樹脂・その他化学工業品	56		
		531 取合せ品	56		
		ベネチア	10,822		
		101 樹脂類	27		
		252 完成自動車	223		
		254 二輪自動車	10,387		
		261 産業機械	16		
		371 染料・顔料・合成樹脂・その他化学工業品	125		
		531 取合せ品	44		
オランダ		54,671	ロッテルダム		54,671
	031 野菜・果物	18		031 野菜・果物	18
	081 水産品	47		081 水産品	47
	221 鉄鋼	159		221 鉄鋼	159
	222 鋼材	455		222 鋼材	455
	241 金属製品	208		241 金属製品	208
	252 完成自動車	428		252 完成自動車	428
	255 自動車部品	432		255 自動車部品	432
	256 その他輸送機械	2,852		256 その他輸送機械	2,852
	261 産業機械	4,176		261 産業機械	4,176
	262 電気機械	22,047		262 電気機械	22,047
	263 測量・光学・医療用機械	1,661		263 測量・光学・医療用機械	1,661
	271 陶磁器	42		271 陶磁器	42
	281 セメント	850		281 セメント	850
	301 窯業品	139		301 窯業品	139
	351 化学薬品	6,399		351 化学薬品	6,399
	371 染料・顔料・合成樹脂・その他化学工業品	54		371 染料・顔料・合成樹脂・その他化学工業品	54
	381 紙・バルブ	23		381 紙・バルブ	23
	421 製造食品	701		421 製造食品	701
	441 衣服・身廻品・はきもの	44		441 衣服・身廻品・はきもの	44
	443 家具装備品	176		443 家具装備品	176
	444 その他日用品	323		444 その他日用品	323
	451 ゴム製品	11,301		451 ゴム製品	11,301
	471 その他製造工業品	84		471 その他製造工業品	84
	501 動植物性製造飼肥料	48		501 動植物性製造飼肥料	48
	531 取合せ品	1,254		531 取合せ品	1,254
	541 分類不能のもの	750		541 分類不能のもの	750
ドイツ		105,541	ブレーメン		247
	081 水産品	94		451 ゴム製品	191
	101 樹脂類	116		531 取合せ品	56
	161 砂利・砂	24		ブレーメンハーフェン	8,771
	222 鋼材	597		101 樹脂類	58
	241 金属製品	746		222 鋼材	280
	252 完成自動車	953		241 金属製品	252
	253 その他輸送用車輛	44			

3. 最終船卸港別／品種別表(輸移出)

国・地域/都道府県	品 種	貨物量 (トン)	港	品 種	貨物量 (トン)
	254 二輪自動車 255 自動車部品 256 その他輸送機械 261 産業機械 262 電気機械 263 測量・光学・医療用機械 271 陶磁器 351 化学薬品 371 染料・顔料・合成樹脂・その他化学工業品 421 製造食品 441 衣服・身廻品・はきもの 442 文房具・運動娯楽用品・楽器 443 家具装備品 444 その他日用品 451 ゴム製品 471 その他製造工業品 531 取合せ品 541 分類不能のもの	2,925 3,653 3,348 5,945 1,079 1,052 28 2,987 105 225 104 46 1,860 1,196 76,345 224 1,302 543	ハンブルグ	256 その他輸送機械 261 産業機械 262 電気機械 441 衣服・身廻品・はきもの 444 その他日用品 451 ゴム製品 531 取合せ品 081 水産品 101 樹脂類 161 砂利・砂 222 鋼材 241 金属製品 252 完成自動車 253 その他輸送用車輛 254 二輪自動車 255 自動車部品 256 その他輸送機械 261 産業機械 262 電気機械 263 測量・光学・医療用機械 271 陶磁器 351 化学薬品 371 染料・顔料・合成樹脂・その他化学工業品 421 製造食品 441 衣服・身廻品・はきもの 442 文房具・運動娯楽用品・楽器 443 家具装備品 444 その他日用品 451 ゴム製品 471 その他製造工業品 531 取合せ品 541 分類不能のもの	2,480 325 448 28 214 4,620 66 96,523 94 58 24 317 494 953 44 2,925 3,653 868 5,620 631 1,052 28 2,987 105 225 76 46 1,860 982 71,534 224 1,180 543
デンマーク	211 非金属鉱物 254 二輪自動車 256 その他輸送機械 262 電気機械 451 ゴム製品 531 取合せ品	908 81 485 252 22 47 21	オールフス コペンハーゲン フレデリカ	211 非金属鉱物 254 二輪自動車 262 電気機械 256 その他輸送機械 531 取合せ品 451 ゴム製品	588 81 485 22 273 252 21 47 47
フランス	081 水産品 252 完成自動車 253 その他輸送用車輛 255 自動車部品 256 その他輸送機械 261 産業機械 262 電気機械 301 窯業品 351 化学薬品 371 染料・顔料・合成樹脂・その他化学工業品 421 製造食品 442 文房具・運動娯楽用品・楽器 443 家具装備品 444 その他日用品 451 ゴム製品 501 動植物性製造飼肥料 531 取合せ品 541 分類不能のもの	7,056 181 38 112 89 63 1,499 112 28 951 48 23 1,097 44 19 2,585 46 21 100	フォス ルアーブル	261 産業機械 351 化学薬品 371 染料・顔料・合成樹脂・その他化学工業品 443 家具装備品 444 その他日用品 451 ゴム製品 531 取合せ品 541 分類不能のもの 081 水産品 252 完成自動車 253 その他輸送用車輛 255 自動車部品 256 その他輸送機械 261 産業機械 262 電気機械 301 窯業品 351 化学薬品 371 染料・顔料・合成樹脂・その他化学工業品 421 製造食品 442 文房具・運動娯楽用品・楽器 501 動植物性製造飼肥料 541 分類不能のもの	3,944 805 418 24 44 19 2,585 21 28 3,112 181 38 112 89 63 694 112 28 533 24 23 1,097 46 72
ベルギー	081 水産品 101 樹脂類 221 鉄鋼 222 鋼材 252 完成自動車 254 二輪自動車 255 自動車部品 261 産業機械 262 電気機械 301 窯業品	204,006 47 56 562 20,082 5,508 14,419 56 1,353 823 2,163	アントワープ	081 水産品 101 樹脂類 221 鉄鋼 222 鋼材 252 完成自動車 254 二輪自動車 255 自動車部品 261 産業機械 262 電気機械 301 窯業品	76,618 47 56 562 20,082 2,848 1,004 56 1,353 823 2,163

3. 最終船卸港別／品種別表(輸移出)

国・地域/都道府県	品 種	貨物量 (トン)	港	品 種	貨物量 (トン)	
	351 化学薬品	2,853	ヘント	351 化学薬品	2,853	
	371 染料・顔料・合成樹脂・その他化学工業品	1,462		371 染料・顔料・合成樹脂・その他化学工業品	1,462	
	401 その他繊維工業品	241		401 その他繊維工業品	241	
	425 その他食料工業品	448		425 その他食料工業品	448	
	441 衣服・身廻品・はきもの	20		441 衣服・身廻品・はきもの	20	
	442 文房具・運動娯楽用品・楽器	79		442 文房具・運動娯楽用品・楽器	63	
	443 家具装備品	83		443 家具装備品	83	
	451 ゴム製品	153,320		451 ゴム製品	42,023	
	461 木製品	103		461 木製品	103	
	531 取合せ品	48		531 取合せ品	48	
	541 分類不能のもの	280		541 分類不能のもの	280	
						16,075
					252 完成自動車	2,660
					254 二輪自動車	13,415
				111,313		
			442 文房具・運動娯楽用品・楽器	16		
			451 ゴム製品	111,297		
ギリシャ		3,694	ピレエフス		2,147	
	252 完成自動車	173		252 完成自動車	56	
	254 二輪自動車	586		254 二輪自動車	586	
	261 産業機械	234		371 染料・顔料・合成樹脂・その他化学工業品	124	
	371 染料・顔料・合成樹脂・その他化学工業品	124		442 文房具・運動娯楽用品・楽器	18	
	442 文房具・運動娯楽用品・楽器	18		451 ゴム製品	1,363	
	451 ゴム製品	2,559	テサロニキ		1,547	
				252 完成自動車	117	
				261 産業機械	234	
				451 ゴム製品	1,196	
スウェーデン		39,021	ゴーセンブルグ		38,638	
	241 金属製品	79		241 金属製品	79	
	255 自動車部品	96		255 自動車部品	96	
	261 産業機械	541		261 産業機械	487	
	262 電気機械	78		262 電気機械	78	
	301 窯業品	46		301 窯業品	46	
	371 染料・顔料・合成樹脂・その他化学工業品	169		371 染料・顔料・合成樹脂・その他化学工業品	169	
	444 その他日用品	60		444 その他日用品	60	
	451 ゴム製品	37,577		451 ゴム製品	37,248	
	531 取合せ品	70		531 取合せ品	70	
	541 分類不能のもの	305		541 分類不能のもの	305	
			ノルコッピン		152	
				451 ゴム製品	152	
			ストックホルム		54	
				261 産業機械	54	
			イエブレ		128	
				451 ゴム製品	128	
			諸港		49	
				451 ゴム製品	49	
スペイン		24,145	アルヘシラス		5,252	
	101 樹脂類	28		252 完成自動車	56	
	251 鉄道車輛	46		254 二輪自動車	632	
	252 完成自動車	199		261 産業機械	43	
	254 二輪自動車	3,184		371 染料・顔料・合成樹脂・その他化学工業品	26	
	255 自動車部品	1,747		444 その他日用品	138	
	261 産業機械	653		451 ゴム製品	4,199	
	351 化学薬品	1,522		501 動植物性製造飼肥料	158	
	371 染料・顔料・合成樹脂・その他化学工業品	1,428	バルセロナ		5,084	
	441 衣服・身廻品・はきもの	21		251 鉄道車輛	46	
	444 その他日用品	138		252 完成自動車	143	
	451 ゴム製品	14,810		254 二輪自動車	2,258	
	501 動植物性製造飼肥料	158		255 自動車部品	1,747	
	531 取合せ品	44		261 産業機械	56	
	541 分類不能のもの	167		351 化学薬品	369	
				371 染料・顔料・合成樹脂・その他化学工業品	75	
				441 衣服・身廻品・はきもの	21	
				451 ゴム製品	344	
				541 分類不能のもの	25	
			ビルバオ		683	
				261 産業機械	42	
				451 ゴム製品	604	
				541 分類不能のもの	37	
			カルタヘナ		1,381	
				351 化学薬品	557	

3. 最終船卸港別／品種別表(輸移出)

国・地域/都道府県	品 種	貨物量 (トン)	港	品 種	貨物量 (トン)
				371 染料・顔料・合成樹脂・その他化学工業品	824
			ヒホン	351 化学薬品	193
				451 ゴム製品	25
			マラガ	261 産業機械	168
					87
			バレンシア	254 二輪自動車	87
				261 産業機械	294
				351 化学薬品	314
				371 染料・顔料・合成樹脂・その他化学工業品	571
				451 ゴム製品	503
				531 取合せ品	8,505
				541 分類不能のもの	44
			ビゴ		105
				101 樹脂類	1,129
				261 産業機械	28
				451 ゴム製品	111
					990
フィンランド		34,436	ヘルシンキ	101 樹脂類	4,529
	101 樹脂類	88		254 二輪自動車	88
	231 非鉄金属	74		255 自動車部品	469
	241 金属製品	252		371 染料・顔料・合成樹脂・その他化学工業品	44
	252 完成自動車	75		451 ゴム製品	152
	254 二輪自動車	1,594		541 分類不能のもの	3,748
	255 自動車部品	44			28
	261 産業機械	358	ケミ	451 ゴム製品	112
	351 化学薬品	50			112
	371 染料・顔料・合成樹脂・その他化学工業品	488	コトカ	231 非鉄金属	29,613
	451 ゴム製品	31,325		241 金属製品	74
	541 分類不能のもの	88		252 完成自動車	252
				254 二輪自動車	75
				261 産業機械	1,125
				371 染料・顔料・合成樹脂・その他化学工業品	358
				451 ゴム製品	336
					27,393
			ラーヘ	541 分類不能のもの	60
					60
			ラウマ	351 化学薬品	122
				451 ゴム製品	50
					72
アルバニア		111	ドウレース	451 ゴム製品	111
	451 ゴム製品	72		541 分類不能のもの	72
	541 分類不能のもの	39			39
ブルガリア		3,238	ブルガス	451 ゴム製品	350
	222 鋼材	1,890			350
	252 完成自動車	156	バルナ	222 鋼材	2,888
	254 二輪自動車	145		252 完成自動車	1,890
	255 自動車部品	39		254 二輪自動車	156
	261 産業機械	658		255 自動車部品	145
	451 ゴム製品	350		261 産業機械	39
					658
ポーランド		7,005	ダルループ	262 電気機械	66
	241 金属製品	1,917			66
	261 産業機械	218	グダニスク	241 金属製品	4,670
	262 電気機械	486		261 産業機械	26
	451 ゴム製品	4,356		262 電気機械	64
	531 取合せ品	28		451 ゴム製品	420
				531 取合せ品	4,132
			グジニア		28
				241 金属製品	1,364
			シュチェチン		1,364
				241 金属製品	905
				261 産業機械	527
				451 ゴム製品	154
					224
ルーマニア		9,232	コンスタンツァ	101 樹脂類	9,232
	101 樹脂類	26			26

3. 最終船卸港別／品種別表(輸移出)

国・地域/都道府県	品 種	貨物量 (トン)	港	品 種	貨物量 (トン)
	231 非鉄金属 255 自動車部品 256 その他輸送機械 261 産業機械 451 ゴム製品 541 分類不能のもの	96 6,982 110 669 1,265 84		231 非鉄金属 255 自動車部品 256 その他輸送機械 261 産業機械 451 ゴム製品 541 分類不能のもの	96 6,982 110 669 1,265 84
ノルウェー	261 産業機械 421 製造食品 451 ゴム製品	3,636 42 46 3,548	オーレスン ベルゲン ドラムメン クルスチャンサン ラビック オスロ スタパンゲル モス 諸港	451 ゴム製品 451 ゴム製品 451 ゴム製品 451 ゴム製品 261 産業機械 421 製造食品 451 ゴム製品 451 ゴム製品 451 ゴム製品	47 47 183 183 364 364 269 269 197 197 1,918 42 46 1,830 382 382 24 24 252 252
マルタ	254 二輪自動車 451 ゴム製品	5,002 1,191 3,811	バレッタ マルサシロク	254 二輪自動車 451 ゴム製品 451 ゴム製品	4,228 1,191 3,037 774 774
クロアチア	255 自動車部品 261 産業機械 451 ゴム製品	122 24 42 56	ブローシェ リエカ	261 産業機械 255 自動車部品 451 ゴム製品	42 42 80 24 56
スロベニア	254 二輪自動車 261 産業機械 262 電気機械 263 測量・光学・医療用機械 351 化学薬品 451 ゴム製品 541 分類不能のもの	3,159 767 542 324 348 675 447 56	コーペル	254 二輪自動車 261 産業機械 262 電気機械 263 測量・光学・医療用機械 351 化学薬品 451 ゴム製品 541 分類不能のもの	3,159 767 542 324 348 675 447 56
エストニア	254 二輪自動車 451 ゴム製品	28,383 101 28,282	タリン	254 二輪自動車 451 ゴム製品	28,383 101 28,282
ラトビア	351 化学薬品 441 衣服・身廻品・はきもの 451 ゴム製品	2,832 2,119 45 668	リガ	351 化学薬品 441 衣服・身廻品・はきもの 451 ゴム製品	2,832 2,119 45 668
リトアニア	231 非鉄金属 241 金属製品 255 自動車部品 261 産業機械 451 ゴム製品 541 分類不能のもの	1,257 23 150 39 458 548 39	クライペタ	231 非鉄金属 241 金属製品 255 自動車部品 261 産業機械 451 ゴム製品 541 分類不能のもの	1,257 23 150 39 458 548 39
ロシア	252 完成自動車 254 二輪自動車 255 自動車部品 256 その他輸送機械 261 産業機械 262 電気機械 271 陶磁器	58,641 594 764 30,069 2,356 6,284 214 21	ノボロシースク	252 完成自動車 254 二輪自動車 255 自動車部品 261 産業機械 262 電気機械 541 分類不能のもの	668 167 252 78 39 42 90

3. 最終船卸港別／品種別表(輸移出)

国・地域/都道府県	品 種	貨物量 (トン)	港	品 種	貨物量 (トン)	
	351 化学薬品	913	サンクト・ペテルスブルグ	252 完成自動車	56	
	451 ゴム製品	16,573		255 自動車部品	26,740	
	531 取合せ品	431		256 その他輸送機械	2,356	
	541 分類不能のもの	422		261 産業機械	6,039	
				262 電気機械	172	
				271 陶磁器	21	
				351 化学薬品	887	
				451 ゴム製品	7,197	
				531 取合せ品	431	
				541 分類不能のもの	220	
					44,119	
					ウラジオストック	252 完成自動車
				254 二輪自動車	512	
				255 自動車部品	2,216	
				261 産業機械	42	
				451 ゴム製品	9,376	
				541 分類不能のもの	56	
				12,301		
				ポストーチヌイ	252 完成自動車	272
					255 自動車部品	1,035
					261 産業機械	164
					351 化学薬品	26
					541 分類不能のもの	56
				1,553		
ウクライナ	112 その他林産品	738	イリチェフスク	451 ゴム製品	28	
	254 二輪自動車	161				
	261 産業機械	39		オデッサ	112 その他林産品	738
	262 電気機械	44			254 二輪自動車	161
	331 コークス	583			261 産業機械	39
	351 化学薬品	365			262 電気機械	44
	371 染料・顔料・合成樹脂・その他化学工業品	609			331 コークス	583
	451 ゴム製品	28			351 化学薬品	365
					371 染料・顔料・合成樹脂・その他化学工業品	609
					2,539	
					2,567	
	グルジア	252 完成自動車		33,356	バツミ	252 完成自動車
254 二輪自動車		1,037	254 二輪自動車	48		
255 自動車部品		519	255 自動車部品	87		
261 産業機械		163	261 産業機械	85		
441 衣服・身廻品・はきもの		84	ポティ	252 完成自動車		21,063
442 文房具・運動娯楽用品・楽器		45		254 二輪自動車		989
451 ゴム製品		865		255 自動車部品		432
531 取合せ品		44		261 産業機械		78
				441 衣服・身廻品・はきもの		84
				442 文房具・運動娯楽用品・楽器		45
				451 ゴム製品		865
				531 取合せ品		44
			23,600			
			36,113			
アメリカ	023 豆類	32	ボルチモア	151 金属鉱	424	
	051 その他農産品	52		252 完成自動車	19	
	081 水産品	6,900		255 自動車部品	369	
	092 製材	81		301 窯業品	1,577	
	101 樹脂類	6,297		351 化学薬品	1,399	
	151 金属鉱	770		371 染料・顔料・合成樹脂・その他化学工業品	186	
	161 砂利・砂	91		443 家具装備品	44	
	211 非金属鉱物	51		444 その他日用品	1,659	
	221 鉄鋼	196		451 ゴム製品	22,048	
	222 鋼材	28		531 取合せ品	44	
	231 非鉄金属	1,271			150	
	241 金属製品	888		ボストン	081 水産品	46
252 完成自動車	4,373		351 化学薬品	104		
254 二輪自動車	26,528		56,911			
255 自動車部品	59,593	チャールストン	231 非鉄金属	50		
256 その他輸送機械	4,175		252 完成自動車	52		
261 産業機械	34,111		255 自動車部品	28,351		
262 電気機械	32,573		261 産業機械	3,154		
263 測量・光学・医療用機械	6,592		351 化学薬品	5,813		
264 事務用機器	170		371 染料・顔料・合成樹脂・その他化学工業品	41		
265 その他機械	317		444 その他日用品	932		
291 ガラス類	307		451 ゴム製品	18,336		
301 窯業品	3,288		531 取合せ品	182		
351 化学薬品	37,489		3,200			
371 染料・顔料・合成樹脂・その他化学工業品	3,945	ダッチハーバー	443 家具装備品	3,200		
381 紙・パルプ	28					
401 その他繊維工業品	71					
421 製造食品	9,284					

3. 最終船卸港別／品種別表(輸移出)

国・地域/都道府県	品 種	貨物量 (トン)	港	品 種	貨物量 (トン)	
	422 飲料	211	ホノルル	443 家具装備品	64	
	425 その他食料工業品	174		444 その他日用品	492	
	441 衣服・身廻品・はきもの	5,381				
	442 文房具・運動娯楽用品・楽器	625				
	443 家具装備品	8,088	ヒューストン	254 二輪自動車	3,130	
	444 その他日用品	18,845		256 その他輸送機械	41	
	451 ゴム製品	341,225		261 産業機械	336	
	471 その他製造工業品	6,709		351 化学薬品	1,288	
	491 再利用資材	56		441 衣服・身廻品・はきもの	107	
	501 動植物性製造飼肥料	192		444 その他日用品	410	
	521 輸送用容器	2,153		451 ゴム製品	200	
	531 取合せ品	5,530				
	541 分類不能のもの	8,091				
				ジャクソンビル	254 二輪自動車	3,388
					255 自動車部品	409
			261 産業機械		336	
			351 化学薬品		85	
			444 その他日用品		261	
			451 ゴム製品		5,118	
			531 取合せ品		18	
			ロングビーチ		081 水産品	48
					101 樹脂類	1,295
				231 非鉄金属	442	
				241 金属製品	78	
				252 完成自動車	2,659	
				254 二輪自動車	1,873	
				255 自動車部品	369	
				256 その他輸送機械	70	
				261 産業機械	2,863	
				262 電気機械	10,226	
				301 窯業品	71	
				351 化学薬品	6,065	
				371 染料・顔料・合成樹脂・その他化学工業品	150	
				421 製造食品	826	
			442 文房具・運動娯楽用品・楽器	41		
			443 家具装備品	358		
			444 その他日用品	82		
			451 ゴム製品	194,784		
			531 取合せ品	2,151		
			541 分類不能のもの	6,138		
			ロサンゼルス			
				023 豆類	32	
				051 その他農産品	52	
				081 水産品	5,581	
				092 製材	40	
				101 樹脂類	4,728	
				151 金属鉱	322	
				231 非鉄金属	56	
				241 金属製品	224	
				252 完成自動車	423	
				254 二輪自動車	10,871	
				255 自動車部品	24,838	
				256 その他輸送機械	443	
				261 産業機械	19,378	
				262 電気機械	17,722	
				263 測量・光学・医療用機械	4,379	
				265 その他機械	261	
				301 窯業品	377	
				351 化学薬品	19,070	
				371 染料・顔料・合成樹脂・その他化学工業品	2,613	
				421 製造食品	6,760	
				422 飲料	168	
				425 その他食料工業品	174	
				441 衣服・身廻品・はきもの	5,264	
				442 文房具・運動娯楽用品・楽器	528	
				443 家具装備品	3,646	
				444 その他日用品	10,494	
				451 ゴム製品	78,174	
				471 その他製造工業品	6,535	
				491 再利用資材	56	
				521 輸送用容器	1,327	
				531 取合せ品	2,323	
				541 分類不能のもの	1,447	
				マイアミ		
			081 水産品		126	
			252 完成自動車		1,202	
			255 自動車部品		25	
			262 電気機械	185		

3. 最終船卸港別／品種別表(輸移出)

国・地域/都道府県	品 種	貨物量 (トン)	港	品 種	貨物量 (トン)
				263 測量・光学・医療用機械	628
				421 製造食品	338
				443 家具装備品	56
				451 ゴム製品	1,037
				471 その他製造工業品	62
				531 取合せ品	23
			モバイル		21
				531 取合せ品	21
			ニューオリンズ		66
				351 化学薬品	25
				444 その他日用品	41
			ニューヨーク		10,291
				081 水産品	716
				231 非鉄金属	593
				255 自動車部品	10
				261 産業機械	676
				262 電気機械	56
				301 窯業品	1,039
				351 化学薬品	1,164
				371 染料・顔料・合成樹脂・その他化学工業品	57
				421 製造食品	415
				422 飲料	25
				451 ゴム製品	5,109
				521 輸送用容器	362
				531 取合せ品	69
			ニューアーク		4,536
				221 鉄鋼	196
				222 鋼材	28
				261 産業機械	507
				262 電気機械	1,957
				265 その他機械	56
				301 窯業品	224
				451 ゴム製品	1,568
			ノーフォーク		5,031
				231 非鉄金属	105
				241 金属製品	26
				261 産業機械	523
				262 電気機械	1,321
				264 事務用機器	170
				351 化学薬品	61
				371 染料・顔料・合成樹脂・その他化学工業品	33
				444 その他日用品	507
				451 ゴム製品	2,255
				541 分類不能のもの	30
			オークランド		7,166
				081 水産品	194
				211 非金属鉱物	51
				255 自動車部品	84
				261 産業機械	2,049
				262 電気機械	738
				263 測量・光学・医療用機械	1,510
				351 化学薬品	432
				401 その他繊維工業品	25
				421 製造食品	899
				443 家具装備品	44
				444 その他日用品	373
				501 動植物性製造飼肥料	192
				521 輸送用容器	438
				531 取合せ品	137
			フィラデルフィア		150
				351 化学薬品	105
				531 取合せ品	45
			ポートエバークレイズ		50
				451 ゴム製品	50
			ポートヒューニーム		23
				261 産業機械	23
			ポートランド, オレゴン州		7,580
				451 ゴム製品	7,580
			ポーツマス, バージニア州		645
				444 その他日用品	645
			サバンナ		8,429
				092 製材	41

3. 最終船卸港別／品種別表(輸移出)

国・地域/都道府県	品 種	貨物量 (トン)	港	品 種	貨物量 (トン)				
				151 金属鉱	24				
				161 砂利・砂	91				
				231 非鉄金属	25				
				241 金属製品	204				
				254 二輪自動車	2,734				
				261 産業機械	1,774				
				262 電気機械	340				
				263 測量・光学・医療用機械	47				
				291 ガラス類	307				
				351 化学薬品	1,237				
				371 染料・顔料・合成樹脂・その他化学工業品	182				
				381 紙・パルプ	28				
				441 衣服・身廻品・はきもの	10				
				442 文房具・運動娯楽用品・楽器	56				
				443 家具装備品	399				
				451 ゴム製品	224				
				521 輸送用容器	26				
				531 取合せ品	363				
				541 分類不能のもの	317				
					シアトル	5,060			
								254 二輪自動車	4,130
								261 産業機械	496
								401 その他繊維工業品	46
								421 製造食品	46
								443 家具装備品	83
								451 ゴム製品	80
								531 取合せ品	132
								541 分類不能のもの	47
							タコマ		20,977
								081 水産品	189
								101 樹脂類	274
								241 金属製品	356
								252 完成自動車	18
								254 二輪自動車	346
								255 自動車部品	4,876
								256 その他輸送機械	3,621
								261 産業機械	1,996
				262 電気機械	28				
				263 測量・光学・医療用機械	28				
				351 化学薬品	641				
				371 染料・顔料・合成樹脂・その他化学工業品	637				
				422 飲料	18				
				443 家具装備品	194				
				444 その他日用品	2,949				
				451 ゴム製品	4,560				
				471 その他製造工業品	112				
				531 取合せ品	22				
				541 分類不能のもの	112				
			ウィルミントン、カリ フォルニア州		420				
				254 二輪自動車	56				
				255 自動車部品	262				
				451 ゴム製品	102				
			トーランス		46				
				371 染料・顔料・合成樹脂・その他化学工業品	46				
カナダ		36,223	ハリファクス		280				
	031 野菜・果物	56		081 水産品	280				
	081 水産品	280							
	101 樹脂類	27	モントリオール		202				
	222 鋼材	196		101 樹脂類	27				
	241 金属製品	2,128		261 産業機械	85				
	252 完成自動車	196		351 化学薬品	90				
	254 二輪自動車	12,247							
	255 自動車部品	4,978	ポートアウフレッド		47				
	256 その他輸送機械	1,476		451 ゴム製品	47				
	261 産業機械	1,263							
	262 電気機械	624	バンクーバー		35,694				
	263 測量・光学・医療用機械	209		031 野菜・果物	56				
	351 化学薬品	644		222 鋼材	196				
	421 製造食品	28		241 金属製品	2,128				
	422 飲料	44		252 完成自動車	196				
	441 衣服・身廻品・はきもの	219		254 二輪自動車	12,247				
	443 家具装備品	72		255 自動車部品	4,978				
	451 ゴム製品	11,176		256 その他輸送機械	1,476				
	481 金属くず	28		261 産業機械	1,178				
	531 取合せ品	248		262 電気機械	624				
	541 分類不能のもの	84		263 測量・光学・医療用機械	209				
				351 化学薬品	554				
				421 製造食品	28				
				422 飲料	44				

3. 最終船卸港別／品種別表(輸移出)

国・地域/都道府県	品 種	貨物量 (トン)	港	品 種	貨物量 (トン)
				441 衣服・身廻品・はぎもの 443 家具装備品 451 ゴム製品 481 金属くず 531 取合せ品 541 分類不能のもの	219 72 11,129 28 248 84
エルサルバドル	255 自動車部品 451 ゴム製品	638 75 563	アカフトラ サンサルバドル	255 自動車部品 451 ゴム製品 451 ゴム製品	582 75 507 56 56
キューバ	255 自動車部品 451 ゴム製品 541 分類不能のもの	671 68 554 49	マンサニヨ サンティアゴキューバ	255 自動車部品 451 ゴム製品 451 ゴム製品 541 分類不能のもの	572 68 504 99 50 49
グアテマラ	254 二輪自動車 255 自動車部品 261 産業機械 263 測量・光学・医療用機械 351 化学薬品 451 ゴム製品	2,674 140 100 279 44 44 2,067	ブエルケツアール	254 二輪自動車 255 自動車部品 261 産業機械 263 測量・光学・医療用機械 351 化学薬品 451 ゴム製品	2,674 140 100 279 44 44 2,067
コスタリカ	254 二輪自動車 256 その他輸送機械 442 文房具・運動娯楽用品・楽器	496 418 50 28	カルデラ	254 二輪自動車 256 その他輸送機械 442 文房具・運動娯楽用品・楽器	496 418 50 28
ジャマイカ	255 自動車部品 261 産業機械	1,130 1,091 39	キングストン	255 自動車部品 261 産業機械	1,130 1,091 39
ドミニカ共和国	252 完成自動車 254 二輪自動車 255 自動車部品 351 化学薬品 371 染料・顔料・合成樹脂・その他化学工業品 421 製造食品 451 ゴム製品	12,194 2,916 608 4,883 140 52 28 3,567	リオハイナ カウセード	252 完成自動車 254 二輪自動車 255 自動車部品 451 ゴム製品 252 完成自動車 254 二輪自動車 255 自動車部品 351 化学薬品 371 染料・顔料・合成樹脂・その他化学工業品 421 製造食品 451 ゴム製品	1,495 112 56 1,215 112 10,699 2,804 552 3,668 140 52 28 3,455
トリニダード・トバゴ	252 完成自動車 255 自動車部品 351 化学薬品 451 ゴム製品 541 分類不能のもの	2,799 119 2,126 44 370 140	ポートオブスペイン ポイントリサス	252 完成自動車 255 自動車部品 351 化学薬品 541 分類不能のもの 252 完成自動車 255 自動車部品 451 ゴム製品	1,546 18 1,344 44 140 1,253 101 782 370
ニカラグア	451 ゴム製品	470 470	コリント	451 ゴム製品	470 470
ハイチ	451 ゴム製品	104 104	ポルトーフランス	451 ゴム製品	104 104
パナマ	252 完成自動車 255 自動車部品 256 その他輸送機械 261 産業機械 351 化学薬品 451 ゴム製品	1,983 41 56 56 19 899 912	バルボア コロソ クリストバル マンザニロ	255 自動車部品 256 その他輸送機械 351 化学薬品 451 ゴム製品 261 産業機械 351 化学薬品	1,052 56 56 28 912 19 19 288 288 624

3. 最終船卸港別／品種別表(輸移出)

国・地域/都道府県	品 種	貨物量 (トン)	港	品 種	貨物量 (トン)
				252 完成自動車 351 化学薬品	41 583
バハマ	252 完成自動車	238	フリーポート	252 完成自動車	98
			ナッソー	252 完成自動車	140
プエルトリコ	255 自動車部品 451 ゴム製品 531 取合せ品	168	サンファン	255 自動車部品 451 ゴム製品 531 取合せ品	25 103 40
					168
ホンジュラス	451 ゴム製品	413	プエルトルテス	451 ゴム製品	22
			サンロレンゾ	451 ゴム製品	391
メキシコ	081 水産品 101 樹脂類 222 鋼材 231 非鉄金属 241 金属製品 252 完成自動車 254 二輪自動車 255 自動車部品 261 産業機械 262 電気機械 264 事務用機器 351 化学薬品 371 染料・顔料・合成樹脂・その他化学工業品 442 文房具・運動娯楽用品・楽器 443 家具装備品 451 ゴム製品 471 その他製造工業品 531 取合せ品 541 分類不能のもの	36,503	エンセナーダ	081 水産品 371 染料・顔料・合成樹脂・その他化学工業品	224 45
			ラザロカルディナス	241 金属製品 252 完成自動車 255 自動車部品 451 ゴム製品	137 28 220 575
			マンサニーヨ	101 樹脂類 222 鋼材 231 非鉄金属 241 金属製品 252 完成自動車 254 二輪自動車 255 自動車部品 261 産業機械 262 電気機械 264 事務用機器 351 化学薬品 371 染料・顔料・合成樹脂・その他化学工業品 442 文房具・運動娯楽用品・楽器 443 家具装備品 451 ゴム製品 471 その他製造工業品 531 取合せ品 541 分類不能のもの	57 3,998 52 46 94 510 721 4,466 496 2,297 2,075 230 1,325 3,547 10,850 63 23 4,248
			カルディナス	255 自動車部品	112
			ベラクルス	261 産業機械	64
アルバ	252 完成自動車 255 自動車部品	273	アルバ	255 自動車部品	195
			オランジェスタッド	252 完成自動車	78
アルゼンチン	252 完成自動車 261 産業機械 301 窯業品 351 化学薬品 531 取合せ品	913	ブエノスアイレス	252 完成自動車 261 産業機械 301 窯業品 351 化学薬品 531 取合せ品	224 54 46 568 21
					913
ウルグアイ	252 完成自動車 254 二輪自動車 256 その他輸送機械 351 化学薬品 451 ゴム製品 541 分類不能のもの	457	モンテビデオ	252 完成自動車 254 二輪自動車 256 その他輸送機械 351 化学薬品 451 ゴム製品 541 分類不能のもの	122 94 21 56 48 116
					457
エクアドル	252 完成自動車	18	グアヤキル	252 完成自動車	18
ガイアナ	252 完成自動車 254 二輪自動車 255 自動車部品	218	ジョウジタウン	252 完成自動車 254 二輪自動車 255 自動車部品	73 50 39
					218

3. 最終船卸港別／品種別表(輸移出)

国・地域/都道府県	品 種	貨物量 (トン)	港	品 種	貨物量 (トン)
	541 分類不能のもの	56		541 分類不能のもの	56
コロンビア		7,141	バランキア		4,520
	222 鋼材	79		351 化学薬品	106
	252 完成自動車	37		451 ゴム製品	4,414
	254 二輪自動車	293			
	256 その他輸送機械	41	ブエナベンツラ		2,621
	261 産業機械	44		222 鋼材	79
	351 化学薬品	106		252 完成自動車	37
	451 ゴム製品	6,541		254 二輪自動車	293
				256 その他輸送機械	41
				261 産業機械	44
				451 ゴム製品	2,127
スリナム		334	パラマリボ		334
	252 完成自動車	74		252 完成自動車	74
	255 自動車部品	190		255 自動車部品	190
	261 産業機械	70		261 産業機械	70
チリ		55,599	アリカ		1,804
	031 野菜・果物	56		252 完成自動車	115
	081 水産品	255		255 自動車部品	813
	222 鋼材	1,590		261 産業機械	285
	231 非鉄金属	246		451 ゴム製品	440
	252 完成自動車	36,232		541 分類不能のもの	151
	254 二輪自動車	937			
	255 自動車部品	2,490	イクイケ		39,637
	261 産業機械	526		081 水産品	255
	262 電気機械	179		252 完成自動車	35,871
	301 窯業品	69		255 自動車部品	1,677
	351 化学薬品	53		261 産業機械	198
	371 染料・顔料・合成樹脂・その他化学工業品	56		262 電気機械	84
	451 ゴム製品	12,166		451 ゴム製品	1,280
	471 その他製造工業品	21		531 取合せ品	48
	531 取合せ品	320		541 分類不能のもの	224
	541 分類不能のもの	403	サンアントニオ		13,309
				031 野菜・果物	56
				222 鋼材	1,590
				231 非鉄金属	246
				254 二輪自動車	914
				262 電気機械	95
				371 染料・顔料・合成樹脂・その他化学工業品	34
				451 ゴム製品	10,374
			バルパライソ		849
				252 完成自動車	246
				254 二輪自動車	23
				261 産業機械	43
				301 窯業品	69
				351 化学薬品	53
				371 染料・顔料・合成樹脂・その他化学工業品	22
				451 ゴム製品	72
				471 その他製造工業品	21
				531 取合せ品	272
				541 分類不能のもの	28
パラグアイ		4,026	アスンシオン		4,026
	252 完成自動車	3,003		252 完成自動車	3,003
	254 二輪自動車	313		254 二輪自動車	313
	255 自動車部品	469		255 自動車部品	469
	261 産業機械	109		261 産業機械	109
	351 化学薬品	28		351 化学薬品	28
	451 ゴム製品	48		451 ゴム製品	48
	541 分類不能のもの	56		541 分類不能のもの	56
ブラジル		61,187	インピトゥーバ		53
	071 その他畜産品	52		351 化学薬品	53
	101 樹脂類	262			
	221 鉄鋼	54	イタジャイ及びナヴェ		28,761
	222 鋼材	798	ガンテス		
	231 非鉄金属	67		071 その他畜産品	52
	241 金属製品	78		222 鋼材	772
	252 完成自動車	48		351 化学薬品	2,739
	254 二輪自動車	696		451 ゴム製品	25,198
	255 自動車部品	17,246	イタキー		26
	261 産業機械	112		351 化学薬品	26
	262 電気機械	447			
	264 事務用機器	822	マナウス		18,389
	351 化学薬品	11,003		221 鉄鋼	54
	371 染料・顔料・合成樹脂・その他化学工業品	126		222 鋼材	26
	421 製造食品	76		231 非鉄金属	67
	451 ゴム製品	28,443		254 二輪自動車	696
	471 その他製造工業品	806		255 自動車部品	16,079

3. 最終船卸港別／品種別表(輸移出)

国・地域/都道府県	品 種	貨物量 (トン)	港	品 種	貨物量 (トン)	
	521 輸送用容器	28		351 化学薬品	661	
	531 取合せ品	23		471 その他製造工業品	806	
				パナナグア		4,235
					351 化学薬品	1,054
					371 染料・顔料・合成樹脂・その他化学工業品	104
					451 ゴム製品	3,077
				ポートセル		79
					351 化学薬品	79
				リオデジャネイロ		286
					351 化学薬品	286
				リオグランデ		185
					351 化学薬品	185
				サルバドル		932
					101 樹脂類	262
					261 産業機械	22
					351 化学薬品	480
					451 ゴム製品	168
				サントス		6,497
					241 金属製品	78
					252 完成自動車	48
					255 自動車部品	1,167
					261 産業機械	90
					262 電気機械	447
			264 事務用機器	822		
			351 化学薬品	3,696		
			371 染料・顔料・合成樹脂・その他化学工業品	22		
			421 製造食品	76		
			521 輸送用容器	28		
			531 取合せ品	23		
		サンフランシスコ		168		
			351 化学薬品	168		
		スアペ		1,270		
			351 化学薬品	1,270		
		セペティバ及びビタグアイ		306		
			351 化学薬品	306		
ベネズエラ		44	ラグアイラ		22	
	351 化学薬品	44		351 化学薬品	22	
			プエルトカペーヨ		22	
				351 化学薬品	22	
ペルー		18,192	カヤオ		18,107	
	252 完成自動車	16,240		252 完成自動車	16,240	
	254 二輪自動車	191		254 二輪自動車	191	
	261 産業機械	85		351 化学薬品	1,373	
	351 化学薬品	1,373		451 ゴム製品	275	
	451 ゴム製品	275		541 分類不能のもの	28	
	541 分類不能のもの	28	マタラニ		85	
				261 産業機械	85	
諸国		12,081	諸国諸港		12,081	
	211 非金属鉱物	57		211 非金属鉱物	57	
	252 完成自動車	7,950		252 完成自動車	7,950	
	255 自動車部品	515		255 自動車部品	515	
	261 産業機械	280		261 産業機械	280	
	262 電気機械	46		262 電気機械	46	
	351 化学薬品	1,621		351 化学薬品	1,621	
	451 ゴム製品	499		451 ゴム製品	499	
	491 再利用資材	89		491 再利用資材	89	
	531 取合せ品	604		531 取合せ品	604	
	541 分類不能のもの	420		541 分類不能のもの	420	

4. 最初船積港別／品種別表(輸移入)

国・地域/都道府県	品 種	貨物量 (トン)	港	品 種	貨物量 (トン)
総 計		20,996,673			
北海道	011 麦 161 砂利・砂	15,451 14,451 1,000	苫小牧	011 麦	1,500 1,500
			釧路	011 麦	2,493 1,493 1,000
				161 砂利・砂	
			網走	011 麦	1,405 1,405
			十勝	011 麦	8,546 8,546
			道内諸港	011 麦	1,507 1,507
宮城県	324 その他石油製品	150 150	仙台塩釜	324 その他石油製品	150 150
茨城県	011 麦 022 どうもろこし 222 鋼材 324 その他石油製品 351 化学薬品 501 動植物性製造飼肥料	86,168 682 2,375 80,328 680 900 1,203	鹿島	011 麦	86,168 682 2,375 80,328 680 900 1,203
				022 どうもろこし	
				222 鋼材	
				324 その他石油製品	
				351 化学薬品	
				501 動植物性製造飼肥料	
千葉県	011 麦 222 鋼材 231 非鉄金属 321 石油製品 324 その他石油製品 351 化学薬品 371 染料・顔料・合成樹脂・その他化学工業品 491 再利用資材 501 動植物性製造飼肥料	38,309 644 18,344 321 5,034 280 160 8,566 2,970 1,990	千葉	011 麦	20,268 644 303 321 5,034 280 160 8,566 2,970 1,990
				222 鋼材	
				231 非鉄金属	
				321 石油製品	
				324 その他石油製品	
				351 化学薬品	
				371 染料・顔料・合成樹脂・その他化学工業品	
				491 再利用資材	
				501 動植物性製造飼肥料	
			木更津	222 鋼材	
東京都	011 麦 021 米 051 その他農産品 101 樹脂類 222 鋼材 241 金属製品 252 完成自動車 256 その他輸送機械 261 産業機械 371 染料・顔料・合成樹脂・その他化学工業品 381 紙・パルプ 411 砂糖 421 製造食品 422 飲料 423 水 461 木製品 531 取合せ品	2,117,302 2,109 246,406 228,600 81,600 270 20,450 1,061,590 83,370 48,288 49,742 10,336 10,336 39,330 4,161 10,336 10,336 210,042	東京	011 麦	2,117,302 2,109 246,406 228,600 81,600 270 20,450 1,061,590 83,370 48,288 49,742 10,336 10,336 39,330 4,161 10,336 10,336 210,042
				021 米	
				051 その他農産品	
				101 樹脂類	
				222 鋼材	
				241 金属製品	
				252 完成自動車	
				256 その他輸送機械	
				261 産業機械	
				371 染料・顔料・合成樹脂・その他化学工業品	
				381 紙・パルプ	
				411 砂糖	
				421 製造食品	
				422 飲料	
				423 水	
				461 木製品	
				531 取合せ品	
神奈川県	222 鋼材 261 産業機械 262 電気機械 321 石油製品 324 その他石油製品 351 化学薬品 425 その他食料工業品	24,374 13,002 97 23 1,328 1,940 1,430 6,554	横浜	261 産業機械	1,620 97 23 1,500 22,754 13,002 1,328 440 1,430 6,554
				262 電気機械	
				324 その他石油製品	
			川崎	222 鋼材	
				321 石油製品	
				324 その他石油製品	
				351 化学薬品	
				425 その他食料工業品	
静岡県	161 砂利・砂 531 取合せ品	3,278 1,000 2,278	清水	531 取合せ品	2,278 2,278
			御前崎	161 砂利・砂	1,000 1,000
愛知県	011 麦 022 どうもろこし 051 その他農産品 222 鋼材 311 重油	82,003 1,347 2,389 1,500 45,751 2,700	名古屋	022 どうもろこし	75,184 2,389 45,751 2,700 23,944 400
				222 鋼材	
				311 重油	
				321 石油製品	
				501 動植物性製造飼肥料	

4. 最初船積港別／品種別表(輸移入)

国・地域/都道府県	品 種	貨物量 (トン)	港	品 種	貨物量 (トン)
	321 石油製品 501 動植物性製造飼肥料	23,944 4,372	衣浦	011 麦 051 その他農産品 501 動植物性製造飼肥料	6,819 1,347 1,500 3,972
三重県	252 完成自動車 321 石油製品 324 その他石油製品	383,427 251,885 124,982 6,560	四日市	252 完成自動車 321 石油製品 324 その他石油製品	383,427 251,885 124,982 6,560
大阪府	011 麦 161 砂利・砂 222 鋼材 311 重油 321 石油製品	227,409 1,421 6,130 92,882 5,572 121,404	大阪	011 麦 161 砂利・砂 222 鋼材 321 石油製品	79,834 1,421 6,130 67,641 4,642
			堺泉北	222 鋼材 311 重油 321 石油製品	142,839 25,241 5,130 112,468
			府内諸港	311 重油 321 石油製品	4,736 442 4,294
兵庫県	011 麦 022 どうもろこし 024 その他雑穀 161 砂利・砂 222 鋼材 251 鉄道車輛 421 製造食品 425 その他食料工業品 443 家具装備品 451 ゴム製品 491 再利用資材 501 動植物性製造飼肥料 521 輸送用容器 531 取合せ品 541 分類不能のもの	131,667 2,101 8,419 1,466 28 88,768 60 377 769 112 1,120 633 6,131 280 2,349 19,054	神戸	011 麦 022 どうもろこし 024 その他雑穀 161 砂利・砂 251 鉄道車輛 421 製造食品 425 その他食料工業品 443 家具装備品 451 ゴム製品 501 動植物性製造飼肥料 521 輸送用容器 531 取合せ品 541 分類不能のもの	41,356 2,101 8,419 1,466 28 60 377 769 112 1,120 5,221 280 2,349 19,054
			姫路	222 鋼材 491 再利用資材 501 動植物性製造飼肥料	90,001 88,768 633 600
			東播磨	501 動植物性製造飼肥料	310 310
和歌山県	222 鋼材 311 重油 321 石油製品	297,808 14,163 3,358 280,287	和歌山下津	222 鋼材 311 重油 321 石油製品	297,808 14,163 3,358 280,287
島根県	161 砂利・砂	13,000 13,000	浜田	161 砂利・砂	13,000 13,000
岡山県	011 麦 024 その他雑穀 222 鋼材 311 重油 321 石油製品 323 LPG(液化石油ガス) 324 その他石油製品 351 化学薬品 371 染料・顔料・合成樹脂・その他化学工業品 421 製造食品	1,170,886 2,977 1,476 88,709 40,910 994,290 1,241 27,750 610 12,622 301	水島	011 麦 024 その他雑穀 222 鋼材 311 重油 321 石油製品 323 LPG(液化石油ガス) 324 その他石油製品 351 化学薬品 371 染料・顔料・合成樹脂・その他化学工業品 421 製造食品	1,154,500 2,977 1,476 72,323 40,910 994,290 1,241 27,750 610 12,622 301
			岡山	222 鋼材	14,358 14,358
			笠岡	222 鋼材	2,028 2,028
広島県	222 鋼材 321 石油製品	31,094 13,259 17,835	福山	222 鋼材	13,259 13,259
			江田島	321 石油製品	17,835 17,835
山口県	051 その他農産品 161 砂利・砂 191 石灰石 222 鋼材	1,578,985 1,500 1,000 125,260 3,109	下関	161 砂利・砂	1,000 1,000
			徳山下松	051 その他農産品	434,487 1,500

4. 最初船積港別／品種別表(輸移入)

国・地域/都道府県	品 種	貨物量 (トン)	港	品 種	貨物量 (トン)	
	281 セメント	443,844		222 鋼材	3,109	
	311 重油	112,708		281 セメント	371,545	
	321 石油製品	859,172		311 重油	35,084	
	323 LPG(液化石油ガス)	13,852		321 石油製品	3,010	
	324 その他石油製品	10,440		323 LPG(液化石油ガス)	8,799	
	351 化学薬品	8,100		324 その他石油製品	3,340	
				351 化学薬品	8,100	
				岩国	241,222	
					311 重油	25,705
					321 石油製品	209,367
					324 その他石油製品	6,150
				宇部	764,227	
					281 セメント	72,299
					311 重油	51,919
			321 石油製品	634,256		
			323 LPG(液化石油ガス)	5,053		
			324 その他石油製品	700		
		山口	250			
			324 その他石油製品	250		
		仙崎	125,260			
			191 石灰石	125,260		
		六連島	12,539			
			321 石油製品	12,539		
徳島県	422 飲料	4,496	撫養	422 飲料	4,496	
		4,496			4,496	
愛媛県	311 重油	661,582	三島川之江	381 紙・パルプ	35,922	
	321 石油製品	6,924			35,922	
	323 LPG(液化石油ガス)	599,516	菊間	311 重油	604,179	
	381 紙・パルプ	1,720		321 石油製品	6,924	
		53,422		323 LPG(液化石油ガス)	596,184	
			伊予		1,071	
				381 紙・パルプ	17,500	
			波方		17,500	
				321 石油製品	3,981	
				323 LPG(液化石油ガス)	3,332	
					649	
高知県	161 砂利・砂	1,000	高知	161 砂利・砂	1,000	
		1,000			1,000	
福岡県	022 どうもろこし	219,675	北九州	022 どうもろこし	104,166	
	023 豆類	1,258		023 豆類	1,258	
	112 その他林産品	2,112		112 その他林産品	2,112	
	161 砂利・砂	692		161 砂利・砂	692	
	222 鋼材	48,150		222 鋼材	48,150	
	281 セメント	2,939		321 石油製品	2,939	
	321 石油製品	115,509		321 石油製品	1,000	
	331 コークス	1,000		331 コークス	472	
	351 化学薬品	472		351 化学薬品	336	
	371 染料・顔料・合成樹脂・その他化学工業品	336		371 染料・顔料・合成樹脂・その他化学工業品	366	
	421 製造食品	566		421 製造食品	566	
	451 ゴム製品	2,144		451 ゴム製品	2,144	
	501 動植物性製造飼肥料	34,537		501 動植物性製造飼肥料	34,537	
		9,960	苅田		9,960	
				281 セメント	115,509	
					115,509	
佐賀県	323 LPG(液化石油ガス)	55,345	唐津	323 LPG(液化石油ガス)	38,923	
		55,345			38,923	
			伊万里	323 LPG(液化石油ガス)	16,422	
					16,422	
長崎県	022 どうもろこし	135,430	長崎	311 重油	930	
	081 水産品	1,993			930	
	161 砂利・砂	67	厳原		8,417	
	241 金属製品	60,500		531 取合せ品	8,417	
	261 産業機械	231	郷ノ浦		2,125	
	262 電気機械	570		531 取合せ品	2,125	
	311 重油	430	福江		12,046	
	323 LPG(液化石油ガス)	930		081 水産品	67	
	371 染料・顔料・合成樹脂・その他化学工業品	45,995		241 金属製品	231	
	421 製造食品	376		261 産業機械	534	
	422 飲料	740				
	425 その他食料工業品	668				
		2,061				

4. 最初船積港別／品種別表(輸移入)

国・地域/都道府県	品 種	貨物量 (トン)	港	品 種	貨物量 (トン)
	444 その他日用品 481 金属くず 501 動植物性製造飼肥料 521 輸送用容器 531 取合せ品	355 1,102 1,118 1,417 16,877		262 電気機械 371 染料・顔料・合成樹脂・その他化学工業品 421 製造食品 422 飲料 444 その他日用品 481 金属くず 501 動植物性製造飼肥料 521 輸送用容器 531 取合せ品	430 376 404 668 355 111 1,118 1,417 6,335
			佐世保	022 とうもろこし 261 産業機械 421 製造食品	2,365 1,993 36 336
			崎戸		2,061
			平戸	425 その他食料工業品	2,061
			福島	481 金属くず	991
			石田	323 LPG(液化石油ガス)	45,995
				161 砂利・砂	60,500
熊本県	011 麦 022 とうもろこし 261 産業機械	1,963 1,498 425 40	八代	011 麦 022 とうもろこし 261 産業機械	1,963 1,498 425 40
大分県	161 砂利・砂 191 石灰石 311 重油 321 石油製品 323 LPG(液化石油ガス) 324 その他石油製品	1,039,930 18,200 24,200 130,845 823,190 42,525 970	大分	311 重油 321 石油製品 323 LPG(液化石油ガス) 324 その他石油製品	997,530 130,845 823,190 42,525 970
			津久見	161 砂利・砂 191 石灰石	42,400 18,200 24,200
鹿児島県	011 麦 022 とうもろこし 024 その他雑穀 411 砂糖 501 動植物性製造飼肥料	51,766 19,489 4,855 4,699 11,301 11,422	鹿児島	011 麦 024 その他雑穀 411 砂糖 501 動植物性製造飼肥料	16,277 10,046 994 1,945 3,292
			米之津	501 動植物性製造飼肥料	503
			志布志	011 麦 022 とうもろこし 024 その他雑穀 501 動植物性製造飼肥料	25,630 9,443 4,855 3,705 7,627
			島間	411 砂糖	1,347
			亀徳	411 砂糖	1,501
			徳之島	411 砂糖	1,501
			喜界島	411 砂糖	5,007
沖縄県	011 麦 023 豆類 051 その他農産品 241 金属製品 252 完成自動車 256 その他輸送機械 321 石油製品 371 染料・顔料・合成樹脂・その他化学工業品 411 砂糖 421 製造食品 444 その他日用品 491 再利用資材 501 動植物性製造飼肥料 531 取合せ品	331,106 1,442 31 2,580 4,236 93,590 109,270 22,878 1,450 7,052 16,811 22,766 700 139 48,161	那覇	011 麦 023 豆類 051 その他農産品 241 金属製品 252 完成自動車 256 その他輸送機械 371 染料・顔料・合成樹脂・その他化学工業品 411 砂糖 421 製造食品 444 その他日用品 491 再利用資材 501 動植物性製造飼肥料 531 取合せ品	304,834 1,442 31 2,580 4,236 93,590 109,270 1,450 3,668 16,811 22,766 700 139 48,161
			平良	411 砂糖	998

4. 最初船積港別／品種別表(輸移入)

国・地域/都道府県	品 種	貨物量 (トン)	港	品 種	貨物量 (トン)
			金武湾	321 石油製品	5,500 5,500
			中城湾	321 石油製品	17,378 17,378
			宮古島	411 砂糖	2,396 2,396
その他		1,809,645	海上	081 水産品 161 砂利・砂	1,805,440 20,502 1,784,938
	022 とうもろこし 023 豆類 081 水産品 161 砂利・砂 421 製造食品 501 動植物性製造飼肥料	700 1,500 20,502 1,784,938 1,405 600	県外諸港	022 とうもろこし 023 豆類 421 製造食品 501 動植物性製造飼肥料	4,205 700 1,500 1,405 600
韓国		968,123	インチョン(仁川)	222 鋼材 261 産業機械 371 染料・顔料・合成樹脂・その他化学工業品 381 紙・パルプ 411 砂糖 421 製造食品 441 衣服・身廻品・はきもの 442 文房具・運動娯楽用品・楽器 444 その他日用品 541 分類不能のもの	3,772 778 186 122 1,960 72 454 48 82 24 46
	011 麦 021 米 022 とうもろこし 023 豆類 024 その他雑穀 031 野菜・果物 041 綿花 051 その他農産品 061 羊毛 071 その他畜産品 081 水産品 091 原木 092 製材 101 樹脂類 112 その他林産品 121 薪炭 131 石炭 151 金属鉱 161 砂利・砂 162 石材 201 原塩 211 非金属鉱物 221 鉄鋼 222 鋼材 231 非鉄金属 241 金属製品 252 完成自動車 254 二輪自動車 255 自動車部品 256 その他輸送機械 261 産業機械 262 電気機械 263 測量・光学・医療用機械 264 事務用機器 265 その他機械 271 陶磁器 281 セメント 291 ガラス類 301 窯業品 321 石油製品 324 その他石油製品 351 化学薬品 361 化学肥料 371 染料・顔料・合成樹脂・その他化学工業品 381 紙・パルプ 391 糸及び紡績半製品 401 その他繊維工業品 411 砂糖 421 製造食品 422 飲料 423 水 424 たばこ 425 その他食料工業品 431 がん具 441 衣服・身廻品・はきもの 442 文房具・運動娯楽用品・楽器 443 家具装備品 444 その他日用品 451 ゴム製品 461 木製品 471 その他製造工業品 481 金属くず 491 再利用資材 501 動植物性製造飼肥料 511 廃棄物	2,251 150 837 25,057 1,756 25,004 49 60,895 276 20,684 50,571 16,368 19,174 789 75 501 2,252 250 478 1,508 26 6,735 985 6,925 14,954 25,111 104,174 240 64,501 7,431 18,201 22,452 142 23 1,928 876 276 1,596 16,492 2,417 30,196 13,979 2,349 39,118 16,166 3,141 952 3,361 43,202 31,241 7,959 177 9,877 227 9,922 2,746 22,896 61,464 18,922 11,576 1,520 232 622 47,590 245	クワンヤン(光陽)	081 水産品 241 金属製品 301 窯業品 371 染料・顔料・合成樹脂・その他化学工業品 422 飲料	4,402 169 23 3,242 806 162
			プサン(釜山)	011 麦 021 米 022 とうもろこし 023 豆類 024 その他雑穀 031 野菜・果物 041 綿花 051 その他農産品 061 羊毛 071 その他畜産品 081 水産品 091 原木 092 製材 101 樹脂類 112 その他林産品 121 薪炭 131 石炭 151 金属鉱 161 砂利・砂 162 石材 201 原塩 211 非金属鉱物 221 鉄鋼 222 鋼材 231 非鉄金属 241 金属製品 252 完成自動車 254 二輪自動車 255 自動車部品 256 その他輸送機械 261 産業機械 262 電気機械 263 測量・光学・医療用機械 264 事務用機器 265 その他機械 271 陶磁器 281 セメント 291 ガラス類 301 窯業品 321 石油製品 351 化学薬品 361 化学肥料 371 染料・顔料・合成樹脂・その他化学工業品 381 紙・パルプ 391 糸及び紡績半製品 401 その他繊維工業品	2,251 150 837 25,057 1,756 25,004 49 60,895 276 20,684 50,402 16,368 19,174 789 75 501 2,252 250 478 1,508 26 6,735 985 6,147 14,954 25,088 104,174 240 64,501 7,431 18,004 22,452 142 23 1,928 876 276 1,596 13,250 1,917 13,979 2,349 38,190 14,206 3,141 952

4. 最初船積港別／品種別表(輸移入)

国・地域/都道府県	品 種	貨物量 (トン)	港	品 種	貨物量 (トン)
	512 廃土砂	40		411 砂糖	3,289
	521 輸送用容器	16,976		421 製造食品	42,748
	531 取合せ品	3,044		422 飲料	31,079
	541 分類不能のもの	43,973		423 水	7,959
				424 たばこ	177
				425 その他食料工業品	9,877
				431 がん具	227
				441 衣服・身廻品・はきもの	9,874
				442 文房具・運動娯楽用品・楽器	2,664
				443 家具装備品	22,896
				444 その他日用品	61,440
				451 ゴム製品	18,922
				461 木製品	11,576
				471 その他製造工業品	1,520
				481 金属くず	232
				491 再利用資材	622
				501 動植物性製造飼肥料	47,590
				511 廃棄物	245
				512 廃土砂	40
				521 輸送用容器	16,976
				531 取合せ品	3,044
				541 分類不能のもの	43,927
			ウルサン(蔚山)		26,196
				324 その他石油製品	26,196
			ヨース(麗水)		500
				321 石油製品	500
			ピョンテク(平沢)		11
				261 産業機械	11
			テサン(大山)		4,000
				324 その他石油製品	4,000
台湾		195,760	カオシュン(高雄)		63,087
	011 麦	24		011 麦	24
	022 とうもろこし	24		023 豆類	1,018
	023 豆類	1,018		031 野菜・果物	2,413
	031 野菜・果物	4,749		051 その他農産品	193
	051 その他農産品	3,155		071 その他畜産品	828
	061 羊毛	100		081 水産品	1,323
	071 その他畜産品	1,052		092 製材	955
	081 水産品	3,446		161 砂利・砂	3,000
	092 製材	955		221 鉄鋼	154
	101 樹脂類	99		222 鋼材	1,472
	121 薪炭	353		231 非鉄金属	71
	131 石炭	135		241 金属製品	1,999
	161 砂利・砂	3,025		252 完成自動車	24
	162 石材	73		254 二輪自動車	103
	211 非金属鉱物	274		255 自動車部品	2,239
	221 鉄鋼	154		256 その他輸送機械	539
	222 鋼材	2,046		261 産業機械	2,642
	231 非鉄金属	559		262 電気機械	1,935
	241 金属製品	3,867		263 測量・光学・医療用機械	98
	252 完成自動車	24		265 その他機械	49
	254 二輪自動車	127		291 ガラス類	395
	255 自動車部品	3,712		301 窯業品	366
	256 その他輸送機械	1,115		351 化学薬品	4,765
	261 産業機械	6,949		361 化学肥料	1,158
	262 電気機械	12,360		371 染料・顔料・合成樹脂・その他化学工業品	14,058
	263 測量・光学・医療用機械	1,012		381 紙・パルプ	470
	265 その他機械	129		391 糸及び紡績半製品	1,561
	271 陶磁器	24		401 その他繊維工業品	141
	291 ガラス類	3,153		421 製造食品	1,595
	301 窯業品	630		422 飲料	1,417
	351 化学薬品	11,884		425 その他食料工業品	278
	361 化学肥料	1,733		431 がん具	166
	371 染料・顔料・合成樹脂・その他化学工業品	39,718		441 衣服・身廻品・はきもの	641
	381 紙・パルプ	1,061		442 文房具・運動娯楽用品・楽器	504
	391 糸及び紡績半製品	4,046		443 家具装備品	5,549
	401 その他繊維工業品	407		444 その他日用品	926
	421 製造食品	3,171		461 木製品	859
	422 飲料	1,588		471 その他製造工業品	92
	425 その他食料工業品	301		481 金属くず	140
	431 がん具	306		501 動植物性製造飼肥料	329
	441 衣服・身廻品・はきもの	3,472		521 輸送用容器	1,937
	442 文房具・運動娯楽用品・楽器	1,070		531 取合せ品	441
	443 家具装備品	36,215		541 分類不能のもの	4,220
	444 その他日用品	5,569			
	451 ゴム製品	12,318	キールン(基隆)		46,587
	461 木製品	904		031 野菜・果物	1,604
	471 その他製造工業品	794		061 羊毛	72
	481 金属くず	140		071 その他畜産品	24
	491 再利用資材	764		081 水産品	1,736
	501 動植物性製造飼肥料	647		101 樹脂類	99

4. 最初船積港別／品種別表(輸移入)

国・地域/都道府県	品 種	貨物量 (トン)	港	品 種	貨物量 (トン)	
	521 輸送用容器	4,489		131 石炭	135	
	531 取合せ品	649		161 砂利・砂	25	
	541 分類不能のもの	10,171		162 石材	73	
				222 鋼材	42	
				231 非鉄金属	75	
				241 金属製品	1,748	
				254 二輪自動車	24	
				255 自動車部品	298	
				256 その他輸送機械	423	
				261 産業機械	1,989	
				262 電気機械	6,708	
				263 測量・光学・医療用機械	43	
				265 その他機械	24	
				271 陶磁器	24	
				291 ガラス類	488	
				301 窯業品	122	
				351 化学薬品	3,311	
				361 化学肥料	575	
				371 染料・顔料・合成樹脂・その他化学工業品	6,010	
				381 紙・パルプ	497	
				391 糸及び紡績半製品	307	
				401 その他繊維工業品	218	
				421 製造食品	859	
				422 飲料	50	
				425 その他食料工業品	23	
				431 がん具	23	
				441 衣服・身廻品・はきもの	201	
				442 文房具・運動娯楽用品・楽器	428	
				443 家具装備品	2,103	
				444 その他日用品	1,650	
				451 ゴム製品	11,339	
				461 木製品	22	
				471 その他製造工業品	204	
				501 動植物性製造飼肥料	270	
				521 輸送用容器	534	
				531 取合せ品	49	
				541 分類不能のもの	2,138	
					タイチユン(台中)	56,928
					022 どうもろこし	24
					031 野菜・果物	732
					051 その他農産品	2,850
					071 その他畜産品	200
					211 非金属鉱物	251
					222 鋼材	440
					231 非鉄金属	98
					241 金属製品	120
					255 自動車部品	1,175
					256 その他輸送機械	153
					261 産業機械	1,471
					262 電気機械	558
					263 測量・光学・医療用機械	871
					291 ガラス類	2,193
					351 化学薬品	2,002
					371 染料・顔料・合成樹脂・その他化学工業品	5,684
			391 糸及び紡績半製品	1,836		
			401 その他繊維工業品	24		
			421 製造食品	548		
			422 飲料	121		
			431 がん具	94		
			441 衣服・身廻品・はきもの	2,607		
			442 文房具・運動娯楽用品・楽器	69		
			443 家具装備品	27,525		
			444 その他日用品	2,576		
			451 ゴム製品	575		
			471 その他製造工業品	23		
			491 再利用資材	671		
			501 動植物性製造飼肥料	48		
			521 輸送用容器	487		
			531 取合せ品	159		
			541 分類不能のもの	743		
			台北(淡水新港)	29,151		
			051 その他農産品	112		
			061 羊毛	28		
			081 水産品	387		
			121 薪炭	353		
			211 非金属鉱物	23		
			222 鋼材	92		
			231 非鉄金属	315		
			261 産業機械	840		
			262 電気機械	3,159		
			265 その他機械	56		
			291 ガラス類	77		
			301 窯業品	142		
			351 化学薬品	1,806		

4. 最初船積港別／品種別表(輸移入)

国・地域/都道府県	品 種	貨物量 (トン)	港	品 種	貨物量 (トン)
				371 染料・顔料・合成樹脂・その他化学工業品	13,966
				381 紙・パルプ	94
				391 糸及び紡績半製品	342
				401 その他繊維工業品	24
				421 製造食品	169
				431 がん具	23
				441 衣服・身廻品・はきもの	23
				442 文房具・運動娯楽用品・楽器	69
				443 家具装備品	1,038
				444 その他日用品	417
				451 ゴム製品	404
				461 木製品	23
				471 その他製造工業品	475
				491 再利用資材	93
				521 輸送用容器	1,531
				541 分類不能のもの	3,070
			諸港		7
				261 産業機械	7
中国		3,993,430	ペイハイ(北海)		188
	011 麦	386		081 水産品	188
	021 米	14,927			
	022 とうもろこし	744	コワンチョウ(広州)		14,287
	023 豆類	15,996		262 電気機械	7,953
	024 その他雑穀	3,292		271 陶磁器	5,388
	031 野菜・果物	158,097		371 染料・顔料・合成樹脂・その他化学工業品	423
	041 綿花	84		442 文房具・運動娯楽用品・楽器	146
	051 その他農産品	38,495		443 家具装備品	207
	061 羊毛	176		444 その他日用品	124
	071 その他畜産品	11,739		531 取合せ品	46
	081 水産品	94,959	チーワン(赤湾)		2,418
	091 原木	1,774		441 衣服・身廻品・はきもの	265
	092 製材	41,912		443 家具装備品	1,567
	101 樹脂類	7,177		444 その他日用品	586
	111 木材チップ	823	チョンテン(重慶)		72
	112 その他林産品	4,168		211 非金属鉱物	24
	121 薪炭	4,595		421 製造食品	23
	131 石炭	878		425 その他食料工業品	25
	141 鉄鉱石	51	ダイレン(大連)		311,543
	151 金属鉱	1,119		021 米	14,927
	161 砂利・砂	8,600		022 とうもろこし	73
	162 石材	21,895		023 豆類	4,689
	191 石灰石	54		024 その他雑穀	306
	201 原塩	419		031 野菜・果物	1,374
	211 非金属鉱物	14,007		051 その他農産品	23,125
	221 鉄鋼	7,141		071 その他畜産品	732
	222 鋼材	24,347		081 水産品	17,420
	231 非鉄金属	15,932		091 原木	46
	241 金属製品	122,233		092 製材	7,544
	252 完成自動車	878		111 木材チップ	186
	253 その他輸送用車輛	205		121 薪炭	24
	254 二輪自動車	17,666		161 砂利・砂	2,717
	255 自動車部品	74,155		162 石材	769
	256 その他輸送機械	115,950		201 原塩	104
	261 産業機械	66,806		211 非金属鉱物	3,184
	262 電気機械	577,141		221 鉄鋼	24
	263 測量・光学・医療用機械	4,283		222 鋼材	1,049
	264 事務用機器	5,408		231 非鉄金属	1,718
	265 その他機械	6,049		241 金属製品	7,059
	271 陶磁器	15,679		252 完成自動車	107
	281 セメント	48		255 自動車部品	9,916
	291 ガラス類	12,183		256 その他輸送機械	1,175
	301 窯業品	9,756		261 産業機械	9,079
	321 石油製品	48		262 電気機械	25,179
	323 LPG(液化石油ガス)	92		263 測量・光学・医療用機械	48
	324 その他石油製品	170		265 その他機械	584
	351 化学薬品	34,420		271 陶磁器	97
	361 化学肥料	9,541		301 窯業品	4,982
	371 染料・顔料・合成樹脂・その他化学工業品	106,224		351 化学薬品	1,867
	381 紙・パルプ	45,680		361 化学肥料	98
	391 糸及び紡績半製品	20,102		371 染料・顔料・合成樹脂・その他化学工業品	8,401
	401 その他繊維工業品	16,952		381 紙・パルプ	1,402
	411 砂糖	481		391 糸及び紡績半製品	63
	421 製造食品	205,773		401 その他繊維工業品	949
	422 飲料	4,172		421 製造食品	25,043
	423 水	73		425 その他食料工業品	658
	425 その他食料工業品	4,359		431 がん具	879
	431 がん具	22,516		441 衣服・身廻品・はきもの	14,989
	441 衣服・身廻品・はきもの	686,064		442 文房具・運動娯楽用品・楽器	2,231
	442 文房具・運動娯楽用品・楽器	40,325		443 家具装備品	53,596
	443 家具装備品	611,812		444 その他日用品	34,658
	444 その他日用品	235,258		451 ゴム製品	560
	451 ゴム製品	25,514			
	461 木製品	89,243			
	471 その他製造工業品	26,835			

4. 最初船積港別／品種別表(輸移入)

国・地域/都道府県	品 種	貨物量 (トン)	港	品 種	貨物量 (トン)
	491 再利用資材	209		461 木製品	7,552
	501 動植物性製造飼肥料	33,470		471 その他製造工業品	10,505
	521 輸送用容器	84,149		501 動植物性製造飼肥料	1,514
	531 取合せ品	75,027		521 輸送用容器	3,140
	541 分類不能のもの	92,694		531 取合せ品	67
				541 分類不能のもの	5,134
			ファンチェン(防城)		271
				023 豆類	76
				112 その他林産品	49
				351 化学薬品	48
				411 砂糖	52
				461 木製品	46
			フーチョウ(福州)		23,983
				031 野菜・果物	2,617
				051 その他農産品	144
				081 水産品	1,555
				112 その他林産品	72
				241 金属製品	118
				255 自動車部品	1,689
				256 その他輸送機械	49
				261 産業機械	301
				262 電気機械	5,286
				301 窯業品	147
				401 その他繊維工業品	49
				421 製造食品	3,463
				441 衣服・身廻品・はきもの	2,796
				443 家具装備品	4,369
				444 その他日用品	221
				461 木製品	204
				521 輸送用容器	639
				531 取合せ品	240
				541 分類不能のもの	24
			ハイコウ(海口)		5,585
				081 水産品	261
				261 産業機械	441
				262 電気機械	4,814
				441 衣服・身廻品・はきもの	69
			ワンボア(黄埔)		10,837
				112 その他林産品	51
				221 鉄鋼	76
				222 鋼材	48
				231 非鉄金属	123
				241 金属製品	25
				252 完成自動車	48
				255 自動車部品	242
				261 産業機械	156
				262 電気機械	47
				263 測量・光学・医療用機械	123
				371 染料・顔料・合成樹脂・その他化学工業品	95
				401 その他繊維工業品	46
				421 製造食品	168
				441 衣服・身廻品・はきもの	2,143
				442 文房具・運動娯楽用品・楽器	75
				443 家具装備品	5,607
				444 その他日用品	210
				461 木製品	318
				541 分類不能のもの	1,236
			チアンメン(江門)		11,851
				111 木材チップ	360
				254 二輪自動車	96
				261 産業機械	92
				262 電気機械	73
				371 染料・顔料・合成樹脂・その他化学工業品	282
				381 紙・パルプ	116
				431 がん具	23
				443 家具装備品	857
				444 その他日用品	6,465
				461 木製品	2,076
				541 分類不能のもの	1,411
			チウチャン(九江)		4,098
				262 電気機械	118
				263 測量・光学・医療用機械	52
				271 陶磁器	1,341
				443 家具装備品	2,563
				471 その他製造工業品	24
			リエンユンカン(連雲港)		67,727
				023 豆類	298
				031 野菜・果物	6,438
				051 その他農産品	774

4. 最初船積港別／品種別表(輸移入)

国・地域/都道府県	品 種	貨物量 (トン)	港	品 種	貨物量 (トン)
				081 水産品	72
				092 製材	16,931
				121 薪炭	73
				162 石材	460
				211 非金属鉱物	24
				231 非鉄金属	247
				241 金属製品	340
				255 自動車部品	183
				261 産業機械	24
				262 電気機械	1,448
				281 セメント	48
				291 ガラス類	24
				301 窯業品	673
				351 化学薬品	674
				361 化学肥料	3,716
				371 染料・顔料・合成樹脂・その他化学工業品	93
				381 紙・パルプ	277
				421 製造食品	6,526
				425 その他食料工業品	1,633
				431 がん具	386
				441 衣服・身廻品・はきもの	2,759
				443 家具装備品	987
				444 その他日用品	123
				461 木製品	15,702
				501 動植物性製造飼肥料	154
				521 輸送用容器	3,585
				541 分類不能のもの	3,055
			ナンチャン(南昌)		305
				031 野菜・果物	185
				381 紙・パルプ	73
				421 製造食品	47
			ナンキン(南京)		1,873
				162 石材	23
				231 非鉄金属	23
				262 電気機械	1,736
				351 化学薬品	25
				451 ゴム製品	22
				521 輸送用容器	44
			ナントン(南通)		149
				262 電気機械	54
				421 製造食品	72
				442 文房具・運動娯楽用品・楽器	23
			ニンボーチョウウシヤン (寧波一舟山)		119,299
				022 とうもろこし	25
				023 豆類	246
				031 野菜・果物	2,001
				051 その他農産品	5,988
				061 羊毛	24
				081 水産品	7,194
				092 製材	45
				112 その他林産品	928
				121 薪炭	149
				151 金属鉱	25
				201 原塩	26
				211 非金属鉱物	53
				222 鋼材	299
				231 非鉄金属	1,748
				241 金属製品	5,200
				252 完成自動車	302
				253 その他輸送用車輛	42
				254 二輪自動車	594
				255 自動車部品	1,674
				256 その他輸送機械	1,522
				261 産業機械	4,145
				262 電気機械	9,562
				263 測量・光学・医療用機械	347
				264 事務用機器	73
				265 その他機械	573
				271 陶磁器	419
				291 ガラス類	296
				351 化学薬品	544
				371 染料・顔料・合成樹脂・その他化学工業品	5,747
				381 紙・パルプ	23
				391 糸及び紡績半製品	22
				401 その他繊維工業品	73
				411 砂糖	23
				421 製造食品	6,350
				422 飲料	386
				425 その他食料工業品	138
				431 がん具	623
				441 衣服・身廻品・はきもの	13,008
				442 文房具・運動娯楽用品・楽器	3,667

4. 最初船積港別／品種別表(輸移入)

国・地域/都道府県	品 種	貨物量 (トン)	港	品 種	貨物量 (トン)
				443 家具装備品	27,039
				444 その他日用品	8,990
				451 ゴム製品	2,706
				461 木製品	605
				471 その他製造工業品	292
				491 再利用資材	138
				501 動植物性製造飼肥料	528
				521 輸送用容器	1,929
				531 取合せ品	348
				541 分類不能のもの	2,620
			チンタオ(青島)		546,362
				011 麦	171
				022 どうもろこし	120
				023 豆類	1,807
				031 野菜・果物	92,172
				051 その他農産品	775
				071 その他畜産品	3,606
				081 水産品	25,259
				092 製材	5,654
				101 樹脂類	25
				111 木材チップ	78
				112 その他林産品	407
				121 薪炭	1,938
				151 金属鉱	544
				161 砂利・砂	175
				162 石材	3,523
				201 原塩	263
				211 非金属鉱物	782
				221 鉄鋼	1,619
				222 鋼材	1,329
				231 非鉄金属	339
				241 金属製品	8,771
				252 完成自動車	25
				255 自動車部品	5,617
				256 その他輸送機械	4,833
				261 産業機械	3,992
				262 電気機械	17,985
				263 測量・光学・医療用機械	121
				265 その他機械	216
				271 陶磁器	419
				291 ガラス類	3,786
				301 窯業品	760
				351 化学薬品	15,962
				361 化学肥料	1,388
				371 染料・顔料・合成樹脂・その他化学工業品	8,966
				381 紙・パルプ	10,710
				391 糸及び紡績半製品	1,079
				401 その他繊維工業品	7,187
				411 砂糖	168
				421 製造食品	51,158
				422 飲料	2,284
				423 水	50
				425 その他食料工業品	980
				431 がん具	690
				441 衣服・身廻品・はきもの	138,025
				442 文房具・運動娯楽用品・楽器	2,148
				443 家具装備品	39,887
				444 その他日用品	13,140
				451 ゴム製品	2,085
				461 木製品	16,495
				471 その他製造工業品	3,158
				501 動植物性製造飼肥料	13,242
				521 輸送用容器	22,050
				531 取合せ品	375
				541 分類不能のもの	8,024
			シヤンハイ(上海)		1,562,649
				011 麦	184
				022 どうもろこし	24
				023 豆類	3,298
				024 その他雑穀	46
				031 野菜・果物	15,534
				041 綿花	62
				051 その他農産品	5,275
				061 羊毛	75
				071 その他畜産品	5,179
				081 水産品	3,091
				091 原木	1,569
				092 製材	6,897
				101 樹脂類	7,152
				111 木材チップ	72
				112 その他林産品	1,859
				121 薪炭	1,491
				131 石灰	878
				141 鉄鉱石	51

4. 最初船積港別／品種別表(輸移入)

国・地域/都道府県	品 種	貨物量 (トン)	港	品 種	貨物量 (トン)
				161 砂利・砂	132
				162 石材	3,113
				191 石灰石	54
				211 非金属鉱物	772
				221 鉄鋼	4,289
				222 鋼材	7,532
				231 非鉄金属	10,040
				241 金属製品	64,756
				252 完成自動車	274
				253 その他輸送用車輛	163
				254 二輪自動車	4,413
				255 自動車部品	39,293
				256 その他輸送機械	19,279
				261 産業機械	24,952
				262 電気機械	336,290
				263 測量・光学・医療用機械	1,708
				264 事務用機器	1,616
				265 その他機械	4,332
				271 陶磁器	1,153
				291 ガラス類	1,661
				301 窯業品	1,757
				323 LPG(液化石油ガス)	92
				351 化学薬品	10,608
				361 化学肥料	1,921
				371 染料・顔料・合成樹脂・その他化学工業品	43,579
				381 紙・パルプ	20,615
				391 糸及び紡績半製品	18,052
				401 その他繊維工業品	5,981
				411 砂糖	192
				421 製造食品	25,010
				422 飲料	387
				423 水	23
				425 その他食料工業品	545
				431 がん具	6,026
				441 衣服・身廻品・はきもの	376,421
				442 文房具・運動娯楽用品・楽器	18,391
				443 家具装備品	164,783
				444 その他日用品	81,234
				451 ゴム製品	18,161
				461 木製品	19,082
				471 その他製造工業品	9,206
				491 再利用資材	46
				501 動植物性製造飼肥料	12,301
				521 輸送用容器	36,657
				531 取合せ品	71,323
				541 分類不能のもの	41,697
			シエウウ(蛇口)		496,706
				022 どうもろこし	26
				023 豆類	179
				031 野菜・果物	1,074
				041 綿花	22
				051 その他農産品	786
				071 その他畜産品	174
				081 水産品	1,941
				091 原木	138
				092 製材	850
				111 木材チップ	127
				112 その他林産品	209
				121 薪炭	75
				151 金属鉱	48
				161 砂利・砂	74
				162 石材	152
				211 非金属鉱物	112
				221 鉄鋼	289
				222 鋼材	334
				231 非鉄金属	1,036
				241 金属製品	7,198
				252 完成自動車	97
				254 二輪自動車	1,885
				255 自動車部品	6,440
				256 その他輸送機械	6,186
				261 産業機械	3,526
				262 電気機械	30,466
				263 測量・光学・医療用機械	725
				264 事務用機器	2,972
				265 その他機械	126
				271 陶磁器	1,172
				291 ガラス類	4,633
				301 窯業品	149
				321 石油製品	48
				351 化学薬品	1,816
				371 染料・顔料・合成樹脂・その他化学工業品	6,036
				381 紙・パルプ	1,945
				391 糸及び紡績半製品	284
				401 その他繊維工業品	338

4. 最初船積港別／品種別表(輸移入)

国・地域/都道府県	品 種	貨物量 (トン)	港	品 種	貨物量 (トン)
				411 砂糖	24
				421 製造食品	2,030
				425 その他食料工業品	71
				431 がん具	10,681
				441 衣服・身廻品・はきもの	73,665
				442 文房具・運動娯楽用品・楽器	7,535
				443 家具装備品	245,498
				444 その他日用品	39,227
				451 ゴム製品	293
				461 木製品	12,803
				471 その他製造工業品	1,309
				491 再利用資材	25
				501 動植物性製造飼肥料	2,186
				521 輸送用容器	4,058
				531 取合せ品	23
				541 分類不能のもの	13,590
			シェンチェン(深洲)		3,138
				231 非鉄金属	47
				241 金属製品	21
				261 産業機械	246
				262 電気機械	528
				441 衣服・身廻品・はきもの	742
				443 家具装備品	1,507
				541 分類不能のもの	47
			スフトウ(仙頭)		5,552
				222 鋼材	99
				256 その他輸送機械	49
				271 陶磁器	497
				371 染料・顔料・合成樹脂・その他化学工業品	302
				421 製造食品	115
				431 がん具	724
				441 衣服・身廻品・はきもの	120
				442 文房具・運動娯楽用品・楽器	49
				443 家具装備品	689
				444 その他日用品	280
				521 輸送用容器	501
				531 取合せ品	2,127
			タイツァン(太倉)		188,985
				051 その他農産品	44
				061 羊毛	52
				071 その他畜産品	357
				081 水産品	240
				092 製材	96
				112 その他林産品	237
				211 非金属鉱物	1,555
				231 非鉄金属	25
				241 金属製品	8,331
				254 二輪自動車	136
				255 自動車部品	72
				256 その他輸送機械	29,375
				261 産業機械	836
				262 電気機械	57,556
				264 事務用機器	747
				351 化学薬品	176
				361 化学肥料	1,644
				371 染料・顔料・合成樹脂・その他化学工業品	19,328
				381 紙・パルプ	8,869
				391 糸及び紡績半製品	25
				401 その他繊維工業品	50
				421 製造食品	142
				441 衣服・身廻品・はきもの	16,554
				442 文房具・運動娯楽用品・楽器	224
				443 家具装備品	12,676
				444 その他日用品	18,620
				451 ゴム製品	1,488
				471 その他製造工業品	217
				501 動植物性製造飼肥料	24
				521 輸送用容器	2,363
				541 分類不能のもの	6,926
			ウェイハイ(威海)		67,029
				011 麦	31
				022 どうもろこし	96
				023 豆類	622
				031 野菜・果物	9,373
				071 その他畜産品	149
				081 水産品	17,875
				161 砂利・砂	422
				241 金属製品	1,282
				261 産業機械	189
				262 電気機械	391
				271 陶磁器	206
				371 染料・顔料・合成樹脂・その他化学工業品	991

4. 最初船積港別／品種別表(輸移入)

国・地域/都道府県	品 種	貨物量 (トン)	港	品 種	貨物量 (トン)
				401 その他繊維工業品	1,141
				421 製造食品	21,868
				425 その他食料工業品	94
				441 衣服・身廻品・はきもの	2,154
				443 家具装備品	2,421
				444 その他日用品	933
				471 その他製造工業品	1,286
				501 動植物性製造飼肥料	1,916
				521 輸送用容器	883
				541 分類不能のもの	2,706
			ウーハン(武漢)		357
				421 製造食品	310
				471 その他製造工業品	24
				521 輸送用容器	23
			ウーフー(蕪湖)		48
				262 電気機械	48
			シアメン(廈門)		125,324
				023 豆類	1,901
				031 野菜・果物	14,205
				051 その他農産品	188
				071 その他畜産品	176
				081 水産品	2,131
				091 原木	21
				092 製材	1,309
				112 その他林産品	301
				121 薪炭	845
				161 砂利・砂	50
				162 石材	9,445
				201 原塩	26
				211 非金属鉱物	1,154
				221 鉄鋼	404
				222 鋼材	298
				231 非鉄金属	168
				241 金属製品	12,438
				252 完成自動車	25
				255 自動車部品	1,001
				261 産業機械	421
				262 電気機械	7,815
				263 測量・光学・医療用機械	1,090
				265 その他機械	218
				271 陶磁器	2,683
				291 ガラス類	23
				301 窯業品	424
				351 化学薬品	192
				371 染料・顔料・合成樹脂・その他化学工業品	1,987
				381 紙・パルプ	23
				391 糸及び紡績半製品	577
				401 その他繊維工業品	215
				421 製造食品	6,347
				431 がん具	694
				441 衣服・身廻品・はきもの	14,439
				442 文房具・運動娯楽用品・楽器	4,029
				443 家具装備品	15,593
				444 その他日用品	7,603
				451 ゴム製品	45
				461 木製品	11,329
				471 その他製造工業品	464
				501 動植物性製造飼肥料	47
				521 輸送用容器	2,597
				531 取合せ品	178
				541 分類不能のもの	205
			シンカン(新港, 天津)		224,547
				023 豆類	977
				024 その他雑穀	2,702
				031 野菜・果物	509
				051 その他農産品	467
				071 その他畜産品	909
				081 水産品	187
				092 製材	251
				112 その他林産品	55
				151 金属鉱	502
				161 砂利・砂	534
				162 石材	2,209
				211 非金属鉱物	6,347
				221 鉄鋼	440
				222 鋼材	1,612
				231 非鉄金属	114
				241 金属製品	5,457
				254 二輪自動車	10,302
				255 自動車部品	2,869
				256 その他輸送機械	48,935
				261 産業機械	17,651

4. 最初船積港別／品種別表(輸移入)

国・地域/都道府県	品 種	貨物量 (トン)	港	品 種	貨物量 (トン)
				262 電気機械	42,641
				271 陶磁器	299
				291 ガラス類	419
				301 窯業品	864
				351 化学薬品	2,036
				361 化学肥料	774
				371 染料・顔料・合成樹脂・その他化学工業品	7,055
				381 紙・パルプ	22
				401 その他繊維工業品	373
				411 砂糖	22
				421 製造食品	12,396
				425 その他食料工業品	215
				431 がん具	51
				441 衣服・身廻品・はきもの	15,203
				442 文房具・運動娯楽用品・楽器	857
				443 家具装備品	18,005
				444 その他日用品	10,919
				451 ゴム製品	91
				461 木製品	1,801
				471 その他製造工業品	46
				501 動植物性製造飼肥料	963
				521 輸送用容器	1,277
				531 取合せ品	161
				541 分類不能のもの	5,028
			イエンタイ(煙台)		104,824
				022 どうもろこし	380
				023 豆類	1,903
				031 野菜・果物	12,615
				051 その他農産品	641
				071 その他畜産品	457
				081 水産品	17,339
				092 製材	47
				161 砂利・砂	4,496
				162 石材	2,201
				231 非鉄金属	26
				241 金属製品	822
				255 自動車部品	4,759
				256 その他輸送機械	232
				261 産業機械	370
				262 電気機械	116
				351 化学薬品	48
				371 染料・顔料・合成樹脂・その他化学工業品	661
				381 紙・パルプ	98
				401 その他繊維工業品	405
				421 製造食品	44,660
				422 飲料	1,115
				431 がん具	24
				441 衣服・身廻品・はきもの	1,049
				442 文房具・運動娯楽用品・楽器	184
				443 家具装備品	3,873
				444 その他日用品	2,109
				451 ゴム製品	63
				461 木製品	114
				471 その他製造工業品	235
				501 動植物性製造飼肥料	595
				521 輸送用容器	2,885
				531 取合せ品	46
				541 分類不能のもの	256
			イエンティエン(塩田)		26,265
				024 その他雑穀	238
				092 製材	44
				241 金属製品	24
				254 二輪自動車	240
				255 自動車部品	98
				256 その他輸送機械	4,315
				261 産業機械	106
				262 電気機械	119
				271 陶磁器	51
				431 がん具	1,606
				441 衣服・身廻品・はきもの	8,114
				442 文房具・運動娯楽用品・楽器	497
				443 家具装備品	5,608
				444 その他日用品	3,801
				461 木製品	226
				471 その他製造工業品	23
				521 輸送用容器	1,015
				531 取合せ品	47
				541 分類不能のもの	93
			インコウ(営口)		1,328
				222 鋼材	1,328
			チャンチアガン(張家港)		2,919
				061 羊毛	25

4. 最初船積港別／品種別表(輸移入)

国・地域/都道府県	品 種	貨物量 (トン)	港	品 種	貨物量 (トン)
				222 鋼材	2,894
			チャンチアン(湛江)		1,646
				051 その他農産品	265
				081 水産品	140
				371 染料・顔料・合成樹脂・その他化学工業品	24
				381 紙・パルプ	899
				443 家具装備品	318
			ジェンチン(鎮江)		570
				324 その他石油製品	170
				351 化学薬品	400
			チェンチアン(中山)		10,210
				051 その他農産品	23
				241 金属製品	49
				262 電気機械	2,672
				263 測量・光学・医療用機械	69
				271 陶磁器	415
				291 ガラス類	1,221
				371 染料・顔料・合成樹脂・その他化学工業品	526
				401 その他繊維工業品	145
				431 がん具	109
				441 衣服・身廻品・はきもの	1,896
				443 家具装備品	2,039
				444 その他日用品	332
				461 木製品	165
				471 その他製造工業品	46
				521 輸送用容器	433
				541 分類不能のもの	70
			チューハイ(珠海)		2,351
				241 金属製品	267
				261 産業機械	24
				262 電気機械	408
				441 衣服・身廻品・はきもの	1,316
				442 文房具・運動娯楽用品・楽器	46
				443 家具装備品	196
				444 その他日用品	48
				521 輸送用容器	46
			バユクワン		7,392
				222 鋼材	7,392
			フォーシャン(仏山)		1,024
				261 産業機械	22
				271 陶磁器	806
				291 ガラス類	47
				371 染料・顔料・合成樹脂・その他化学工業品	24
				442 文房具・運動娯楽用品・楽器	47
				443 家具装備品	55
				531 取合せ品	23
			チアンイン(江陰)		2,461
				092 製材	2,112
				255 自動車部品	248
				443 家具装備品	101
			ナンハイ(南海)		1,263
				231 非鉄金属	93
				262 電気機械	1,170
			ナンシャー(南沙)		21,965
				222 鋼材	133
				231 非鉄金属	24
				241 金属製品	51
				255 自動車部品	54
				261 産業機械	45
				262 電気機械	15,988
				442 文房具・運動娯楽用品・楽器	176
				443 家具装備品	564
				444 その他日用品	4,930
			ロンチー(容奇)		9,146
				092 製材	132
				241 金属製品	24
				261 産業機械	50
				262 電気機械	6,260
				291 ガラス類	48
				371 染料・顔料・合成樹脂・その他化学工業品	369
				441 衣服・身廻品・はきもの	235
				443 家具装備品	1,009
				444 その他日用品	294
				461 木製品	725
			シュントー(順徳)		46

4. 最初船積港別／品種別表(輸移入)

国・地域/都道府県	品 種	貨物量 (トン)	港	品 種	貨物量 (トン)
				443 家具装備品	46
			ウーチョウ(梧州)	351 化学薬品	24
			ヤンチョウ(揚州)	541 分類不能のもの	525
			チャオチン(肇慶)	261 産業機械	138
			シーダオ(石島)	421 製造食品	45
			諸港		4,105
				081 水産品	66
				231 非鉄金属	161
				262 電気機械	418
				271 陶磁器	733
				291 ガラス類	25
				371 染料・顔料・合成樹脂・その他化学工業品	1,335
				381 紙・パルプ	608
				441 衣服・身廻品・はきもの	102
				443 家具装備品	152
				444 その他日用品	411
				521 輸送用容器	24
				531 取合せ品	23
				541 分類不能のもの	47
中国(ホンコン)		123,175	ホンコン(香港)		123,175
	023 豆類	1,468		023 豆類	1,468
	031 野菜・果物	98		031 野菜・果物	98
	051 その他農産品	1,078		051 その他農産品	1,078
	071 その他畜産品	20,215		071 その他畜産品	20,215
	081 水産品	1,179		081 水産品	1,179
	092 製材	1,420		092 製材	1,420
	111 木材チップ	219		111 木材チップ	219
	112 その他林産品	100		112 その他林産品	100
	162 石材	99		162 石材	99
	221 鉄鋼	177		221 鉄鋼	177
	222 鋼材	212		222 鋼材	212
	231 非鉄金属	950		231 非鉄金属	950
	241 金属製品	365		241 金属製品	365
	252 完成自動車	220		252 完成自動車	220
	254 二輪自動車	627		254 二輪自動車	627
	255 自動車部品	8,785		255 自動車部品	8,785
	256 その他輸送機械	570		256 その他輸送機械	570
	261 産業機械	3,885		261 産業機械	3,885
	262 電気機械	16,256		262 電気機械	16,256
	263 測量・光学・医療用機械	280		263 測量・光学・医療用機械	280
	264 事務用機器	226		264 事務用機器	226
	265 その他機械	290		265 その他機械	290
	271 陶磁器	708		271 陶磁器	708
	291 ガラス類	164		291 ガラス類	164
	301 窯業品	265		301 窯業品	265
	351 化学薬品	368		351 化学薬品	368
	371 染料・顔料・合成樹脂・その他化学工業品	2,217		371 染料・顔料・合成樹脂・その他化学工業品	2,217
	381 紙・パルプ	3,405		381 紙・パルプ	3,405
	391 糸及び紡績半製品	88		391 糸及び紡績半製品	88
	401 その他繊維工業品	24		401 その他繊維工業品	24
	421 製造食品	1,845		421 製造食品	1,845
	422 飲料	133		422 飲料	133
	424 たばこ	24		424 たばこ	24
	425 その他食料工業品	204		425 その他食料工業品	204
	431 かん具	2,164		431 かん具	2,164
	441 衣服・身廻品・はきもの	16,147		441 衣服・身廻品・はきもの	16,147
	442 文房具・運動娯楽用品・楽器	1,916		442 文房具・運動娯楽用品・楽器	1,916
	443 家具装備品	12,796		443 家具装備品	12,796
	444 その他日用品	11,275		444 その他日用品	11,275
	451 ゴム製品	38		451 ゴム製品	38
	461 木製品	3,819		461 木製品	3,819
	471 その他製造工業品	48		471 その他製造工業品	48
	491 再利用資材	51		491 再利用資材	51
	501 動植物性製造飼肥料	507		501 動植物性製造飼肥料	507
	521 輸送用容器	3,044		521 輸送用容器	3,044
	531 取合せ品	440		531 取合せ品	440
	541 分類不能のもの	2,766		541 分類不能のもの	2,766
インドネシア		422,363	バンジャルマシン		34,771
	022 どうもろこし	198		081 水産品	23
	023 豆類	100		441 衣服・身廻品・はきもの	109
	031 野菜・果物	723		461 木製品	34,595
	051 その他農産品	369		471 その他製造工業品	44
	071 その他畜産品	23			
	081 水産品	45,275	バタン		5,676
	091 原木	730		051 その他農産品	46

4. 最初船積港別／品種別表(輸移入)

国・地域/都道府県	品 種	貨物量 (トン)	港	品 種	貨物量 (トン)
	092 製材	1,985	ベラワン	081 水産品	235
	101 樹脂類	32,249		262 電気機械	997
	121 薪炭	5,130		263 測量・光学・医療用機械	1,510
	161 砂利・砂	124		442 文房具・運動娯楽用品・楽器	984
	162 石材	300		531 取合せ品	69
	181 りん鉱石	1,046		541 分類不能のもの	1,835
	201 原塩	54			
	222 鋼材	88			46,565
	231 非鉄金属	3,300		031 野菜・果物	25
	241 金属製品	874		081 水産品	166
	252 完成自動車	46		091 原木	613
	254 二輪自動車	46		092 製材	254
	255 自動車部品	27,058		101 樹脂類	9,396
	261 産業機械	250		121 薪炭	3,575
	262 電気機械	1,806		231 非鉄金属	96
	263 測量・光学・医療用機械	1,894		241 金属製品	112
	264 事務用機器	2,049		263 測量・光学・医療用機械	47
	271 陶磁器	48		351 化学薬品	147
	291 ガラス類	103		371 染料・顔料・合成樹脂・その他化学工業品	488
	351 化学薬品	10,147		381 紙・パルプ	1,356
	361 化学肥料	24		421 製造食品	237
	371 染料・顔料・合成樹脂・その他化学工業品	4,931		441 衣服・身廻品・はきもの	279
	381 紙・パルプ	43,678		442 文房具・運動娯楽用品・楽器	71
	391 糸及び紡績半製品	824		443 家具装備品	8,029
	401 その他繊維工業品	192		444 その他日用品	1,125
	411 砂糖	124		451 ゴム製品	13,551
	421 製造食品	6,091		461 木製品	4,670
	422 飲料	116		501 動植物性製造飼肥料	70
	425 その他食料工業品	703		521 輸送用容器	534
	431 がん具	91		541 分類不能のもの	1,724
	441 衣服・身廻品・はきもの	4,270			909
	442 文房具・運動娯楽用品・楽器	2,849	ベノア	081 水産品	909
	443 家具装備品	23,408			
	444 その他日用品	9,087	ビンタン		234
	451 ゴム製品	78,446	081 水産品	234	
	461 木製品	92,675			
	471 その他製造工業品	940	ジャカルタ		141,437
	491 再利用資材	102	071 その他畜産品	23	
	501 動植物性製造飼肥料	2,014	081 水産品	30,626	
	521 輸送用容器	3,317	091 原木	47	
	531 取合せ品	206	092 製材	141	
	541 分類不能のもの	12,260	101 樹脂類	1,533	
			121 薪炭	50	
			161 砂利・砂	18	
			162 石材	74	
			222 鋼材	88	
			231 非鉄金属	3,151	
			241 金属製品	533	
			252 完成自動車	23	
			254 二輪自動車	46	
			255 自動車部品	3,150	
			261 産業機械	90	
			262 電気機械	762	
			263 測量・光学・医療用機械	291	
			264 事務用機器	453	
			291 ガラス類	103	
			371 染料・顔料・合成樹脂・その他化学工業品	3,117	
			381 紙・パルプ	10,209	
			391 糸及び紡績半製品	122	
			401 その他繊維工業品	168	
			421 製造食品	812	
			441 衣服・身廻品・はきもの	474	
			442 文房具・運動娯楽用品・楽器	575	
			443 家具装備品	9,200	
			444 その他日用品	7,614	
			451 ゴム製品	63,072	
			461 木製品	2,053	
			471 その他製造工業品	118	
			491 再利用資材	102	
			501 動植物性製造飼肥料	188	
			521 輸送用容器	1,140	
			531 取合せ品	56	
			541 分類不能のもの	1,215	
				8,217	
			101 樹脂類	7,081	
			371 染料・顔料・合成樹脂・その他化学工業品	42	
			391 糸及び紡績半製品	24	
			441 衣服・身廻品・はきもの	23	
			541 分類不能のもの	1,047	
				23	
			081 水産品	23	
				986	

4. 最初船積港別／品種別表(輸移入)

国・地域/都道府県	品 種	貨物量 (トン)	港	品 種	貨物量 (トン)
				451 ゴム製品	986
			パレンバン		8,389
				092 製材	227
				101 樹脂類	6,748
				263 測量・光学・医療用機械	46
				381 紙・パルプ	912
				541 分類不能のもの	456
			パンジャヤ		825
				031 野菜・果物	346
				081 水産品	187
				161 砂利・砂	50
				162 石材	28
				421 製造食品	98
				422 飲料	116
			パンカランプン		5,598
				461 木製品	5,598
			ポンチアナ		15,737
				101 樹脂類	4,996
				121 薪炭	1,505
				461 木製品	9,236
			サマリンダ		8,906
				461 木製品	8,906
			セマラン		20,258
				022 どうもろこし	173
				023 豆類	49
				031 野菜・果物	260
				081 水産品	2,026
				092 製材	663
				231 非鉄金属	53
				255 自動車部品	4,809
				261 産業機械	106
				371 染料・顔料・合成樹脂・その他化学工業品	24
				391 糸及び紡績半製品	24
				411 砂糖	124
				421 製造食品	299
				431 かん具	91
				441 衣服・身廻品・はきもの	667
				442 文房具・運動娯楽用品・楽器	434
				443 家具装備品	3,654
				461 木製品	4,247
				471 その他製造工業品	92
				501 動植物性製造飼肥料	92
				521 輸送用容器	1,214
				541 分類不能のもの	1,157
			スラバヤ		106,042
				022 どうもろこし	25
				023 豆類	51
				031 野菜・果物	92
				051 その他農産品	323
				081 水産品	10,775
				091 原木	70
				092 製材	700
				101 樹脂類	2,495
				161 砂利・砂	56
				162 石材	150
				181 りん鉱石	1,046
				201 原塩	54
				241 金属製品	229
				252 完成自動車	23
				255 自動車部品	19,099
				261 産業機械	54
				262 電気機械	47
				264 事務用機器	1,596
				271 陶磁器	48
				351 化学薬品	10,000
				361 化学肥料	24
				371 染料・顔料・合成樹脂・その他化学工業品	1,214
				381 紙・パルプ	31,201
				391 糸及び紡績半製品	654
				401 その他繊維工業品	24
				421 製造食品	4,645
				425 その他食料工業品	703
				441 衣服・身廻品・はきもの	2,718
				442 文房具・運動娯楽用品・楽器	785
				443 家具装備品	2,525
				444 その他日用品	348
				461 木製品	6,842
				471 その他製造工業品	686
				501 動植物性製造飼肥料	1,664

4. 最初船積港別／品種別表(輸移入)

国・地域/都道府県	品 種	貨物量 (トン)	港	品 種	貨物量 (トン)
				521 輸送用容器 531 取合せ品 541 分類不能のもの	327 81 4,668
			タラカン	461 木製品	15,793 15,793
			ウジュンバンダン	081 水産品 162 石材 371 染料・顔料・合成樹脂・その他化学工業品 461 木製品	900 71 48 46 735
			ペラワン	451 ゴム製品 521 輸送用容器 541 分類不能のもの	1,041 837 102 102
			諸港	541 分類不能のもの	56 56
カンボジア	041 綿花 222 鋼材 441 衣服・身廻品・はきもの 443 家具装備品 521 輸送用容器 541 分類不能のもの	3,613 21 44 3,102 110 48 288	コンボンソム ブノンペン シアヌークヴィル	441 衣服・身廻品・はきもの 041 綿花 222 鋼材 441 衣服・身廻品・はきもの 541 分類不能のもの 441 衣服・身廻品・はきもの 443 家具装備品 521 輸送用容器 541 分類不能のもの	100 100 1,915 21 44 1,729 121 1,598 1,273 110 48 167
シンガポール	011 麦 023 豆類 031 野菜・果物 071 その他畜産品 081 水産品 101 樹脂類 121 薪炭 222 鋼材 231 非鉄金属 251 鉄道車輛 255 自動車部品 256 その他輸送機械 261 産業機械 262 電気機械 263 測量・光学・医療用機械 321 石油製品 351 化学薬品 371 染料・顔料・合成樹脂・その他化学工業品 381 紙・パルプ 411 砂糖 421 製造食品 422 飲料 425 その他食料工業品 441 衣服・身廻品・はきもの 442 文房具・運動娯楽用品・楽器 443 家具装備品 444 その他日用品 451 ゴム製品 461 木製品 471 その他製造工業品 481 金属くず 501 動植物性製造飼肥料 521 輸送用容器 531 取合せ品 541 分類不能のもの	41,081 47 22 922 62 1,712 601 1,294 46 70 88 1,273 217 3,519 2,767 235 432 246 6,931 3,513 111 6,021 141 115 461 93 141 241 114 228 3,833 24 23 1,342 984 3,212	シンガポール	011 麦 023 豆類 031 野菜・果物 071 その他畜産品 081 水産品 101 樹脂類 121 薪炭 222 鋼材 231 非鉄金属 251 鉄道車輛 255 自動車部品 256 その他輸送機械 261 産業機械 262 電気機械 263 測量・光学・医療用機械 321 石油製品 351 化学薬品 371 染料・顔料・合成樹脂・その他化学工業品 381 紙・パルプ 411 砂糖 421 製造食品 422 飲料 425 その他食料工業品 441 衣服・身廻品・はきもの 442 文房具・運動娯楽用品・楽器 443 家具装備品 444 その他日用品 451 ゴム製品 461 木製品 471 その他製造工業品 481 金属くず 501 動植物性製造飼肥料 521 輸送用容器 531 取合せ品 541 分類不能のもの	41,081 47 22 922 62 1,712 601 1,294 46 70 88 1,273 217 3,519 2,767 235 432 246 6,931 3,513 111 6,021 141 115 461 93 141 241 114 228 3,833 24 23 1,342 984 3,212
タイ	011 麦 021 米 022 どうもろこし 023 豆類 024 その他雑穀 031 野菜・果物 051 その他農産品 071 その他畜産品 081 水産品 091 原木 092 製材 101 樹脂類	517,693 1,463 15,068 1,581 1,147 89 2,905 276 16,643 11,402 46 607 8,512	バンコク	011 麦 021 米 022 どうもろこし 023 豆類 024 その他雑穀 031 野菜・果物 051 その他農産品 071 その他畜産品 081 水産品 092 製材 101 樹脂類 162 石材	222,008 87 11,793 463 958 89 1,946 158 2,987 6,953 23 4,417 169

4. 最初船積港別／品種別表(輸移入)

国・地域/都道府県	品 種	貨物量 (トン)	港	品 種	貨物量 (トン)
	112 その他林産品	106		211 非金属鉱物	1,078
	121 薪炭	3,058		221 鉄鋼	244
	151 金属鉱	199		222 鋼材	337
	162 石材	169		231 非鉄金属	448
	191 石灰石	27		241 金属製品	6,371
	211 非金属鉱物	1,471		252 完成自動車	183
	221 鉄鋼	427		254 二輪自動車	46
	222 鋼材	1,989		255 自動車部品	13,020
	231 非鉄金属	1,687		256 その他輸送機械	24
	241 金属製品	7,211		261 産業機械	852
	252 完成自動車	989		262 電気機械	17,790
	254 二輪自動車	859		264 事務用機器	1,465
	255 自動車部品	22,425		271 陶磁器	438
	256 その他輸送機械	24		291 ガラス類	637
	261 産業機械	2,979		301 窯業品	707
	262 電気機械	39,984		351 化学薬品	2,725
	263 測量・光学・医療用機械	428		371 染料・顔料・合成樹脂・その他化学工業品	1,384
	264 事務用機器	1,649		381 紙・パルプ	328
	271 陶磁器	487		391 糸及び紡績半製品	382
	291 ガラス類	758		401 その他繊維工業品	120
	301 窯業品	31,818		411 砂糖	18,869
	351 化学薬品	4,547		421 製造食品	36,500
	371 染料・顔料・合成樹脂・その他化学工業品	16,101		422 飲料	888
	381 紙・パルプ	5,649		425 その他食料工業品	4,435
	391 糸及び紡績半製品	1,004		431 がん具	106
	401 その他繊維工業品	328		441 衣服・身廻品・はきもの	4,183
	411 砂糖	23,983		443 家具装備品	5,507
	421 製造食品	70,727		444 その他日用品	4,572
	422 飲料	1,102		451 ゴム製品	32,380
	425 その他食料工業品	4,531		461 木製品	1,851
	431 がん具	945		471 その他製造工業品	267
	441 衣服・身廻品・はきもの	6,213	コシチャン	501 動植物性製造飼肥料	8,118
	442 文房具・運動娯楽用品・楽器	3,334		521 輸送用容器	6,219
	443 家具装備品	33,298		541 分類不能のもの	19,491
	444 その他日用品	7,134			
	451 ゴム製品	52,591			
	461 木製品	2,991	レムチャパン	021 米	3,002
	471 その他製造工業品	449			
	501 動植物性製造飼肥料	30,049			
	521 輸送用容器	10,688			
	541 分類不能のもの	63,546			
					289,045
				011 麦	1,376
				021 米	273
				022 どうもろこし	1,118
				023 豆類	189
				031 野菜・果物	397
				051 その他農産品	118
				071 その他畜産品	13,485
				081 水産品	3,058
				091 原木	46
				092 製材	584
				101 樹脂類	4,095
				112 その他林産品	106
				121 薪炭	3,058
				151 金属鉱	199
				191 石灰石	27
				211 非金属鉱物	393
				221 鉄鋼	183
				222 鋼材	1,652
				231 非鉄金属	1,239
				241 金属製品	840
				252 完成自動車	806
				254 二輪自動車	813
				255 自動車部品	9,405
				261 産業機械	2,127
				262 電気機械	22,194
				263 測量・光学・医療用機械	428
				264 事務用機器	184
				271 陶磁器	49
				291 ガラス類	121
				301 窯業品	31,111
				351 化学薬品	1,822
				371 染料・顔料・合成樹脂・その他化学工業品	14,717
				381 紙・パルプ	5,321
				391 糸及び紡績半製品	598
				401 その他繊維工業品	208
				411 砂糖	5,114
				421 製造食品	33,668
				422 飲料	214
				425 その他食料工業品	96
				431 がん具	839
				441 衣服・身廻品・はきもの	1,849
				442 文房具・運動娯楽用品・楽器	3,334
				443 家具装備品	27,791
				444 その他日用品	2,473
				451 ゴム製品	20,211
				461 木製品	1,046
				471 その他製造工業品	182

4. 最初船積港別／品種別表(輸移入)

国・地域/都道府県	品 種	貨物量 (トン)	港	品 種	貨物量 (トン)
			ソクラー	501 動植物性製造飼肥料	21,524
				521 輸送用容器	4,469
				541 分類不能のもの	43,895
					3,638
				031 野菜・果物	562
				071 その他畜産品	171
				081 水産品	1,391
				391 糸及び紡績半製品	24
				421 製造食品	559
				441 衣服・身廻品・はきもの	181
				444 その他日用品	89
			461 木製品	94	
			501 動植物性製造飼肥料	407	
			541 分類不能のもの	160	
ミャンマー		4,369	ヤンゴン		4,369
	023 豆類	304		023 豆類	304
	081 水産品	354		081 水産品	354
	092 製材	45		092 製材	45
	101 樹脂類	51		101 樹脂類	51
	421 製造食品	216		421 製造食品	216
	441 衣服・身廻品・はきもの	3,204		441 衣服・身廻品・はきもの	3,204
	442 文房具・運動娯楽用品・楽器	53		442 文房具・運動娯楽用品・楽器	53
	461 木製品	67		461 木製品	67
	541 分類不能のもの	75		541 分類不能のもの	75
フィリピン		553,540	カガヤン		69
	024 その他雑穀	27		071 その他畜産品	46
	031 野菜・果物	329,900		541 分類不能のもの	23
	051 その他農産品	359	セブ		10,266
	071 その他畜産品	469		031 野菜・果物	51
	081 水産品	161		071 その他畜産品	197
	161 砂利・砂	250		081 水産品	116
	162 石材	314		255 自動車部品	76
	222 鋼材	22		261 産業機械	3,023
	241 金属製品	73,742		263 測量・光学・医療用機械	23
	254 二輪自動車	896		371 染料・顔料・合成樹脂・その他化学工業品	71
	255 自動車部品	33,648		441 衣服・身廻品・はきもの	166
	261 産業機械	3,225		442 文房具・運動娯楽用品・楽器	166
	262 電気機械	3,068		443 家具装備品	2,458
	263 測量・光学・医療用機械	23	444 その他日用品	581	
	264 事務用機器	92	471 その他製造工業品	244	
	301 窯業品	99	541 分類不能のもの	3,094	
	361 化学肥料	121			
	371 染料・顔料・合成樹脂・その他化学工業品	1,171	ダバオ		330,411
	401 その他繊維工業品	47		024 その他雑穀	27
	421 製造食品	1,980		031 野菜・果物	329,801
	422 飲料	193		051 その他農産品	343
	441 衣服・身廻品・はきもの	514		161 砂利・砂	25
	442 文房具・運動娯楽用品・楽器	516		371 染料・顔料・合成樹脂・その他化学工業品	50
	443 家具装備品	2,780		421 製造食品	24
	444 その他日用品	581		541 分類不能のもの	141
	451 ゴム製品	4,565	ジェネラルサントス		1,860
	461 木製品	76,876		031 野菜・果物	48
	471 その他製造工業品	1,159		081 水産品	45
	501 動植物性製造飼肥料	1,821		421 製造食品	1,297
	521 輸送用容器	2,263		422 飲料	193
	531 取合せ品	513		442 文房具・運動娯楽用品・楽器	254
	541 分類不能のもの	12,145		541 分類不能のもの	23
			マニラ		176,755
				051 その他農産品	16
				071 その他畜産品	226
				161 砂利・砂	225
				162 石材	314
				222 鋼材	22
				241 金属製品	59,822
				254 二輪自動車	896
				255 自動車部品	32,744
				261 産業機械	202
				262 電気機械	2,081
				264 事務用機器	92
				301 窯業品	99
				361 化学肥料	121
				371 染料・顔料・合成樹脂・その他化学工業品	915
				401 その他繊維工業品	47
				421 製造食品	521
				441 衣服・身廻品・はきもの	348
				442 文房具・運動娯楽用品・楽器	96
				443 家具装備品	299
				451 ゴム製品	3,753
				461 木製品	64,092
				471 その他製造工業品	915

4. 最初船積港別／品種別表(輸移入)

国・地域/都道府県	品 種	貨物量 (トン)	港	品 種	貨物量 (トン)
				501 動植物性製造飼肥料 521 輸送用容器 531 取合せ品 541 分類不能のもの	640 2,263 144 5,862
			スービックベイ	241 金属製品 371 染料・顔料・合成樹脂・その他化学工業品 421 製造食品 451 ゴム製品 461 木製品 541 分類不能のもの	8,257 4,311 135 138 262 508 2,903
			ザンボマンガ	501 動植物性製造飼肥料 531 取合せ品	1,181 320
			マニラサウスハーバー	241 金属製品 255 自動車部品 262 電気機械 443 家具装備品 451 ゴム製品 461 木製品 531 取合せ品 541 分類不能のもの	24,421 9,609 828 987 23 550 12,276 49 99
マレーシア		302,758	ピンツロー	322 LNG(液化天然ガス) 381 紙・パルプ 461 木製品	20,620 8,089 4,932 7,599
	011 麦 031 野菜・果物 051 その他農産品 061 羊毛 071 その他畜産品 081 水産品 091 原木 092 製材 101 樹脂類 111 木材チップ 112 その他林産品 121 薪炭 151 金属鉱 162 石材 221 鉄鋼 222 鋼材 231 非鉄金属 241 金属製品 252 完成自動車 253 その他輸送用車輛 255 自動車部品 256 その他輸送機械 261 産業機械 262 電気機械 263 測量・光学・医療用機械 264 事務用機器 265 その他機械 281 セメント 301 窯業品 322 LNG(液化天然ガス) 324 その他石油製品 351 化学薬品 371 染料・顔料・合成樹脂・その他化学工業品 381 紙・パルプ 391 糸及び紡績半製品 401 その他繊維工業品 421 製造食品 422 飲料 431 がん具 441 衣服・身廻品・はきもの 442 文房具・運動娯楽用品・楽器 443 家具装備品 444 その他日用品 451 ゴム製品 461 木製品 471 その他製造工業品 501 動植物性製造飼肥料 521 輸送用容器 541 分類不能のもの	49 71 96 74 31 6,517 590 6,753 40,081 1,242 100 2,574 25 25 791 1,835 1,652 1,385 87 46 104 23 3,015 22,834 485 343 368 274 3,497 8,089 49 2,253 23,155 5,055 188 894 1,327 121 27 9,195 354 36,362 7,275 6,711 88,024 3,839 151 4,849 9,873	コタキナバル	081 水産品 092 製材 421 製造食品 461 木製品	1,957 1,377 231 188 161
			クアンタン	061 羊毛 092 製材 351 化学薬品 371 染料・顔料・合成樹脂・その他化学工業品 521 輸送用容器	1,139 24 383 48 433 251
			クチン	092 製材 111 木材チップ 421 製造食品 461 木製品 541 分類不能のもの	2,682 45 23 47 2,498 69
			ラプーアン	092 製材	373 373
			ミーリ	461 木製品	35,108 35,108
			パシールグダン	011 麦 092 製材 151 金属鉱 162 石材 222 鋼材 231 非鉄金属 241 金属製品 261 産業機械 262 電気機械 301 窯業品 351 化学薬品 371 染料・顔料・合成樹脂・その他化学工業品 381 紙・パルプ 421 製造食品 422 飲料 431 がん具 441 衣服・身廻品・はきもの 443 家具装備品 444 その他日用品 451 ゴム製品 461 木製品 501 動植物性製造飼肥料 521 輸送用容器 541 分類不能のもの	34,252 25 452 25 25 336 504 21 323 4,898 1,046 25 4,242 23 267 96 27 966 17,088 99 95 692 51 1,371 1,555
			ペナン	051 その他農産品	71,892 96

4. 最初船積港別／品種別表(輸移入)

国・地域/都道府県	品 種	貨物量 (トン)	港	品 種	貨物量 (トン)
				081 水産品	307
				091 原木	270
				092 製材	262
				101 樹脂類	22,810
				121 薪炭	2,024
				231 非鉄金属	44
				255 自動車部品	53
				256 その他輸送機械	23
				261 産業機械	626
				262 電気機械	13,574
				265 その他機械	368
				301 窯業品	1,973
				324 その他石油製品	49
				351 化学薬品	1,982
				371 染料・顔料・合成樹脂・その他化学工業品	8,412
				391 糸及び紡績半製品	188
				401 その他繊維工業品	169
				421 製造食品	369
				422 飲料	25
				441 衣服・身廻品・はきもの	797
				442 文房具・運動娯楽用品・楽器	22
				443 家具装備品	4,401
				444 その他日用品	1,631
				451 ゴム製品	6,540
				461 木製品	471
				521 輸送用容器	2,260
				541 分類不能のもの	2,146
			ポートケラン		94,605
				031 野菜・果物	71
				061 羊毛	50
				071 その他畜産品	31
				081 水産品	4,619
				091 原木	45
				092 製材	3,797
				101 樹脂類	17,271
				111 木材チップ	1,219
				112 その他林産品	100
				121 薪炭	550
				221 鉄鋼	791
				222 鋼材	1,499
				231 非鉄金属	102
				241 金属製品	802
				252 完成自動車	87
				253 その他輸送用車輛	46
				255 自動車部品	51
				261 産業機械	1,766
				262 電気機械	3,071
				263 測量・光学・医療用機械	485
				281 セメント	274
				301 窯業品	478
				351 化学薬品	198
				371 染料・顔料・合成樹脂・その他化学工業品	9,000
				381 紙・パルプ	100
				401 その他繊維工業品	725
				421 製造食品	141
				441 衣服・身廻品・はきもの	7,329
				442 文房具・運動娯楽用品・楽器	283
				443 家具装備品	11,783
				444 その他日用品	3,806
				451 ゴム製品	76
				461 木製品	13,120
				471 その他製造工業品	3,839
				521 輸送用容器	897
				541 分類不能のもの	6,103
			サンダカン		2,791
				461 木製品	2,791
			シブ		827
				081 水産品	139
				092 製材	22
				261 産業機械	68
				461 木製品	598
			タンジョンマニ		19,038
				231 非鉄金属	1,002
				461 木製品	18,036
			タワウ		6,601
				081 水産品	75
				091 原木	275
				092 製材	18
				461 木製品	6,233
			クアラ パラム		717

4. 最初船積港別／品種別表(輸移入)

国・地域/都道府県	品 種	貨物量 (トン)	港	品 種	貨物量 (トン)
				461 木製品	717
			タンジュンペレパス		10,156
				011 麦	24
				092 製材	1,170
				241 金属製品	562
				261 産業機械	232
				262 電気機械	1,291
				264 事務用機器	343
				371 染料・顔料・合成樹脂・その他化学工業品	1,068
				421 製造食品	315
				441 衣服・身廻品・はきもの	103
				442 文房具・運動娯楽用品・楽器	49
				443 家具装備品	3,090
				444 その他日用品	1,739
				501 動植物性製造飼肥料	100
				521 輸送用容器	70
ベトナム		526,318	ダナン		3,063
	021 米	127		081 水産品	993
	022 どうもろこし	99		371 染料・顔料・合成樹脂・その他化学工業品	150
	023 豆類	141		391 糸及び紡績半製品	476
	024 その他雑穀	49		421 製造食品	476
	031 野菜・果物	352		441 衣服・身廻品・はきもの	113
	051 その他農産品	3,968		443 家具装備品	22
	071 その他畜産品	324		444 その他日用品	49
	081 水産品	17,032		521 輸送用容器	22
	092 製材	1,144		541 分類不能のもの	762
	101 樹脂類	48			
	111 木材チップ	96	ハイフォン		161,129
	112 その他林産品	259		022 どうもろこし	49
	121 薪炭	1,628		024 その他雑穀	49
	161 砂利・砂	127		031 野菜・果物	23
	162 石材	1,330		081 水産品	546
	211 非金属鉱物	97		092 製材	506
	221 鉄鋼	72		111 木材チップ	24
	222 鋼材	827		121 薪炭	1,628
	231 非鉄金属	3,696		161 砂利・砂	127
	241 金属製品	4,080		162 石材	464
	252 完成自動車	445		211 非金属鉱物	97
	254 二輪自動車	24		222 鋼材	406
	255 自動車部品	111,861		231 非鉄金属	141
	256 その他輸送機械	245		241 金属製品	1,074
	261 産業機械	2,243		254 二輪自動車	24
	262 電気機械	15,337		255 自動車部品	60,624
	263 測量・光学・医療用機械	1,696		261 産業機械	569
	264 事務用機器	5,510		262 電気機械	1,371
	271 陶磁器	1,527		264 事務用機器	5,510
	291 ガラス類	95		271 陶磁器	24
	301 窯業品	170		291 ガラス類	48
	321 石油製品	424		321 石油製品	208
	351 化学薬品	852		351 化学薬品	852
	371 染料・顔料・合成樹脂・その他化学工業品	7,801		371 染料・顔料・合成樹脂・その他化学工業品	424
	381 紙・パルプ	535		401 その他繊維工業品	2,191
	391 糸及び紡績半製品	1,026		421 製造食品	670
	401 その他繊維工業品	4,222		431 がん具	5,377
	411 砂糖	23		441 衣服・身廻品・はきもの	18,458
	421 製造食品	12,209		442 文房具・運動娯楽用品・楽器	409
	422 飲料	343		443 家具装備品	45,057
	425 その他食料工業品	645		444 その他日用品	1,469
	431 がん具	6,260		451 ゴム製品	4,387
	441 衣服・身廻品・はきもの	46,546		461 木製品	1,676
	442 文房具・運動娯楽用品・楽器	2,910		471 その他製造工業品	1,804
	443 家具装備品	212,054	ホーチミン及びカトライ	501 動植物性製造飼肥料	1,000
	444 その他日用品	4,103		521 輸送用容器	3,143
	451 ゴム製品	12,273		541 分類不能のもの	700
	461 木製品	4,931			
	471 その他製造工業品	2,968		021 米	127
	501 動植物性製造飼肥料	11,165		022 どうもろこし	50
	521 輸送用容器	9,272		023 豆類	141
	531 取合せ品	21		031 野菜・果物	329
	541 分類不能のもの	11,086		051 その他農産品	3,968
				071 その他畜産品	324
				081 水産品	15,493
				092 製材	638
				101 樹脂類	48
				111 木材チップ	72
				112 その他林産品	259
				162 石材	571
				221 鉄鋼	72
				222 鋼材	421
				231 非鉄金属	3,555
				241 金属製品	3,006
				252 完成自動車	445
				255 自動車部品	51,237

4. 最初船積港別／品種別表(輸移入)

国・地域/都道府県	品 種	貨物量 (トン)	港	品 種	貨物量 (トン)
				256 その他輸送機械	245
				261 産業機械	1,674
				262 電気機械	13,966
				263 測量・光学・医療用機械	1,696
				271 陶磁器	1,503
				291 ガラス類	47
				301 窯業品	170
				321 石油製品	216
				371 染料・顔料・合成樹脂・その他化学工業品	7,227
				381 紙・パルプ	487
				391 糸及び紡績半製品	550
				401 その他繊維工業品	2,031
				411 砂糖	23
				421 製造食品	11,063
				422 飲料	343
				431 がん具	883
				441 衣服・身廻品・はきもの	27,975
				442 文房具・運動娯楽用品・楽器	2,501
				443 家具装備品	166,952
				444 その他日用品	2,585
				451 ゴム製品	7,886
				461 木製品	3,255
				471 その他製造工業品	1,164
				501 動植物性製造飼肥料	10,165
				521 輸送用容器	6,107
				531 取合せ品	21
				541 分類不能のもの	9,554
			クイニヨン		1,081
				162 石材	295
				381 紙・パルプ	48
				425 その他食料工業品	645
				443 家具装備品	23
				541 分類不能のもの	70
インド		53,377	カルカッタ		7,036
	011 麦	28		041 綿花	21
	022 とうもろこし	28		081 水産品	939
	023 豆類	1,082		231 非鉄金属	24
	024 その他雑穀	49		351 化学薬品	685
	031 野菜・果物	872		391 糸及び紡績半製品	24
	041 綿花	81		401 その他繊維工業品	21
	051 その他農産品	368		521 輸送用容器	375
	071 その他畜産品	24		541 分類不能のもの	4,947
	081 水産品	4,948			
	151 金属鉱	628	チェンナイ		11,777
	161 砂利・砂	28		051 その他農産品	48
	162 石材	200		191 石灰石	55
	191 石灰石	164		211 非金属鉱物	10,057
	211 非金属鉱物	10,178		241 金属製品	24
	222 鋼材	92		253 その他輸送用車輛	21
	231 非鉄金属	158		255 自動車部品	161
	241 金属製品	306		391 糸及び紡績半製品	518
	252 完成自動車	486		401 その他繊維工業品	23
	253 その他輸送用車輛	49		441 衣服・身廻品・はきもの	388
	254 二輪自動車	1,103		521 輸送用容器	224
	255 自動車部品	489		541 分類不能のもの	258
	261 産業機械	922	コーチン		889
	262 電気機械	73		031 野菜・果物	50
	271 陶磁器	49		071 その他畜産品	24
	301 窯業品	168		081 水産品	364
	351 化学薬品	1,714		361 化学肥料	94
	361 化学肥料	94		371 染料・顔料・合成樹脂・その他化学工業品	48
	371 染料・顔料・合成樹脂・その他化学工業品	530		421 製造食品	23
	391 糸及び紡績半製品	964		441 衣服・身廻品・はきもの	44
	401 その他繊維工業品	792		444 その他日用品	53
	421 製造食品	3,597		451 ゴム製品	42
	441 衣服・身廻品・はきもの	9,814	マンガロール	541 分類不能のもの	147
	443 家具装備品	520			
	444 その他日用品	122		521 輸送用容器	100
	451 ゴム製品	3,432	ムンドラ	541 分類不能のもの	92
	461 木製品	22			
	521 輸送用容器	1,273		151 金属鉱	628
	531 取合せ品	139		161 砂利・砂	28
	541 分類不能のもの	7,791		162 石材	150
				191 石灰石	28
				241 金属製品	25
				255 自動車部品	130
				262 電気機械	28
				371 染料・顔料・合成樹脂・その他化学工業品	138
				443 家具装備品	103
				451 ゴム製品	498
				461 木製品	22

4. 最初船積港別／品種別表(輸移入)

国・地域/都道府県	品 種	貨物量 (トン)	港	品 種	貨物量 (トン)
				521 輸送用容器	79
				531 取合せ品	51
				541 分類不能のもの	279
			ナヴァセバ		24,582
				011 麦	28
				022 とうもろこし	28
				023 豆類	1,056
				024 その他雑穀	49
				031 野菜・果物	75
				041 綿花	60
				051 その他農産品	196
				081 水産品	742
				162 石材	25
				191 石灰石	81
				211 非金属鉱物	121
				231 非鉄金属	134
				241 金属製品	234
				252 完成自動車	486
				253 その他輸送用車輛	28
				254 二輪自動車	1,103
				255 自動車部品	152
				261 産業機械	426
				262 電気機械	45
				271 陶磁器	49
				301 窯業品	168
				351 化学薬品	1,029
				371 染料・顔料・合成樹脂・その他化学工業品	344
				391 糸及び紡績半製品	422
				401 その他繊維工業品	748
				421 製造食品	3,551
				441 衣服・身廻品・はきもの	9,382
				443 家具装備品	324
				444 その他日用品	69
				451 ゴム製品	1,660
				521 輸送用容器	292
				531 取合せ品	88
				541 分類不能のもの	1,387
			ツチコリン		1,993
				023 豆類	26
				031 野菜・果物	723
				051 その他農産品	124
				081 水産品	838
				421 製造食品	23
				541 分類不能のもの	259
			ビシャカパトナム		333
				031 野菜・果物	24
				081 水産品	24
				241 金属製品	23
				261 産業機械	23
				521 輸送用容器	147
				541 分類不能のもの	92
			ビババブ		4,388
				081 水産品	2,041
				162 石材	25
				222 鋼材	92
				255 自動車部品	46
				261 産業機械	473
				443 家具装備品	93
				451 ゴム製品	1,232
				521 輸送用容器	56
				541 分類不能のもの	330
スリランカ		18,055	コロombo		18,055
	011 麦	46		011 麦	46
	031 野菜・果物	170		031 野菜・果物	170
	051 その他農産品	3,879		051 その他農産品	3,879
	081 水産品	216		081 水産品	216
	112 その他林産品	225		112 その他林産品	225
	121 薪炭	56		121 薪炭	56
	161 砂利・砂	26		161 砂利・砂	26
	211 非金属鉱物	3,830		211 非金属鉱物	3,830
	222 鋼材	384		222 鋼材	384
	231 非鉄金属	92		231 非鉄金属	92
	256 その他輸送機械	46		256 その他輸送機械	46
	371 染料・顔料・合成樹脂・その他化学工業品	100		371 染料・顔料・合成樹脂・その他化学工業品	100
	401 その他繊維工業品	849		401 その他繊維工業品	849
	421 製造食品	96		421 製造食品	96
	443 家具装備品	22		443 家具装備品	22
	471 その他製造工業品	44		471 その他製造工業品	44
	521 輸送用容器	1,225		521 輸送用容器	1,225
	541 分類不能のもの	6,749		541 分類不能のもの	6,749

4. 最初船積港別／品種別表(輸移入)

国・地域/都道府県	品 種	貨物量 (トン)	港	品 種	貨物量 (トン)	
パキスタン		358	カラチ/ポートカシム		215	
	081 水産品	143		081 水産品	143	
	401 その他繊維工業品	24		451 ゴム製品	72	
	441 衣服・身廻品・はきもの	97				
	451 ゴム製品	72	カシム		143	
	541 分類不能のもの	22		401 その他繊維工業品	24	
				441 衣服・身廻品・はきもの	97	
				541 分類不能のもの	22	
バングラデシュ		6,471	チッタゴン		6,217	
	031 野菜・果物	645		031 野菜・果物	415	
	051 その他農産品	24		081 水産品	94	
	081 水産品	94		231 非鉄金属	655	
	231 非鉄金属	655		263 測量・光学・医療用機械	191	
	263 測量・光学・医療用機械	191		371 染料・顔料・合成樹脂・その他化学工業品	24	
	371 染料・顔料・合成樹脂・その他化学工業品	24		391 糸及び紡績半製品	143	
	391 糸及び紡績半製品	143		401 その他繊維工業品	174	
	401 その他繊維工業品	174		441 衣服・身廻品・はきもの	3,405	
	441 衣服・身廻品・はきもの	3,405		442 文房具・運動娯楽用品・楽器	216	
	442 文房具・運動娯楽用品・楽器	216		443 家具装備品	22	
	443 家具装備品	22		444 その他日用品	531	
	444 その他日用品	531		491 再利用資材	78	
	491 再利用資材	78		531 取合せ品	20	
	531 取合せ品	20		541 分類不能のもの	249	
	541 分類不能のもの	249				
			マンガラ		254	
				031 野菜・果物	230	
				051 その他農産品	24	
アラブ首長国		7,741	ジュベラアリ		7,741	
	031 野菜・果物	24		031 野菜・果物	24	
	081 水産品	24		081 水産品	24	
	222 鋼材	659		222 鋼材	659	
	231 非鉄金属	5,558		231 非鉄金属	5,558	
	241 金属製品	48		241 金属製品	48	
	255 自動車部品	52		255 自動車部品	52	
	271 陶磁器	50		271 陶磁器	50	
	371 染料・顔料・合成樹脂・その他化学工業品	23		371 染料・顔料・合成樹脂・その他化学工業品	23	
	421 製造食品	148		421 製造食品	148	
	442 文房具・運動娯楽用品・楽器	23		442 文房具・運動娯楽用品・楽器	23	
	444 その他日用品	24		444 その他日用品	24	
	451 ゴム製品	215		451 ゴム製品	215	
	471 その他製造工業品	44		471 その他製造工業品	44	
531 取合せ品	46		531 取合せ品	46		
541 分類不能のもの	803		541 分類不能のもの	803		
イスラエル		2,853	アシドッド		1,035	
	162 石材	25		162 石材	25	
	261 産業機械	706		261 産業機械	576	
	321 石油製品	341		321 石油製品	341	
	371 染料・顔料・合成樹脂・その他化学工業品	443		371 染料・顔料・合成樹脂・その他化学工業品	47	
	442 文房具・運動娯楽用品・楽器	219		444 その他日用品	24	
	444 その他日用品	668		541 分類不能のもの	22	
	541 分類不能のもの	451				
				ハイファ		1,818
					261 産業機械	130
				371 染料・顔料・合成樹脂・その他化学工業品	396	
				442 文房具・運動娯楽用品・楽器	219	
				444 その他日用品	644	
				541 分類不能のもの	429	
イラン		276	シャヒドラジャイ(ハンダルアバス)		276	
	031 野菜・果物	224		031 野菜・果物	224	
	541 分類不能のもの	52		541 分類不能のもの	52	
オマーン		355	サララー		24	
	081 水産品	355		081 水産品	24	
			スハール		331	
				081 水産品	331	
カタール		966	ドーハ		92	
	531 取合せ品	230		541 分類不能のもの	92	
	541 分類不能のもの	736				
			ウムサイド		874	
				531 取合せ品	230	
				541 分類不能のもの	644	
キプロス		44	リマソル		44	
	531 取合せ品	44		531 取合せ品	44	
サウジアラビア		2,929	ダンマン		1,443	
	261 産業機械	23		261 産業機械	23	
	371 染料・顔料・合成樹脂・その他化学工業品	1,602		371 染料・顔料・合成樹脂・その他化学工業品	1,420	
	441 衣服・身廻品・はきもの	22				
	451 ゴム製品	1,069	ジェッダ		1,159	

4. 最初船積港別／品種別表(輸移入)

国・地域/都道府県	品 種	貨物量 (トン)	港	品 種	貨物量 (トン)
	531 取合せ品	213	ジュバイル	441 衣服・身廻品・はきもの	22
				451 ゴム製品	1,069
				531 取合せ品	68
				371 染料・顔料・合成樹脂・その他化学工業品	182
				531 取合せ品	145
トルコ		4,353	ゲムポート		848
	031 野菜・果物	304		031 野菜・果物	23
	051 その他農産品	24		261 産業機械	688
	231 非鉄金属	46		421 製造食品	44
	261 産業機械	688		422 飲料	49
	262 電気機械	23		531 取合せ品	44
	291 ガラス類	238	イスケンデルン		47
	371 染料・顔料・合成樹脂・その他化学工業品	74		421 製造食品	47
	381 紙・パルプ	72	イスタンブール		484
	401 その他繊維工業品	72		031 野菜・果物	104
	421 製造食品	1,587		291 ガラス類	142
	422 飲料	49		371 染料・顔料・合成樹脂・その他化学工業品	24
	441 衣服・身廻品・はきもの	391		401 その他繊維工業品	24
	443 家具装備品	115		421 製造食品	71
	531 取合せ品	256		441 衣服・身廻品・はきもの	50
	541 分類不能のもの	414		443 家具装備品	46
			イズミル	541 分類不能のもの	23
					1,741
				031 野菜・果物	75
				051 その他農産品	24
				371 染料・顔料・合成樹脂・その他化学工業品	50
				401 その他繊維工業品	48
				421 製造食品	897
				441 衣服・身廻品・はきもの	22
				443 家具装備品	69
				531 取合せ品	165
				541 分類不能のもの	391
			イズミト		46
				231 非鉄金属	46
			メルシン		1,091
				031 野菜・果物	102
				262 電気機械	23
				381 紙・パルプ	72
				421 製造食品	528
				441 衣服・身廻品・はきもの	319
				531 取合せ品	47
			諸港		96
				291 ガラス類	96
バーレーン		74	バーレーン		74
	261 産業機械	23		261 産業機械	23
	521 輸送用容器	51		521 輸送用容器	51
ヨルダン		282	アカバ		282
	521 輸送用容器	282		521 輸送用容器	282
オーストラリア		418,478	アデレード		48,522
	011 麦	215,055		011 麦	11,873
	024 その他雑穀	3,041		031 野菜・果物	335
	031 野菜・果物	1,739		051 その他農産品	1,035
	041 綿花	2,064		301 窯業品	97
	051 その他農産品	10,702		421 製造食品	4,078
	071 その他畜産品	1,275		422 飲料	25
	081 水産品	48		444 その他日用品	98
	091 原木	181		501 動植物性製造飼肥料	30,958
	121 薪炭	202		521 輸送用容器	23
	222 鋼材	93	オールバニ		13,234
	231 非鉄金属	494		011 麦	13,234
	241 金属製品	22	ブリスベン		30,481
	262 電気機械	41		011 麦	25,369
	301 窯業品	515		024 その他雑穀	23
	351 化学薬品	240		041 綿花	144
	361 化学肥料	24		051 その他農産品	2,294
	371 染料・顔料・合成樹脂・その他化学工業品	113		071 その他畜産品	249
	381 紙・パルプ	1,422		081 水産品	48
	411 砂糖	11,979		091 原木	45
	421 製造食品	4,954		301 窯業品	320
	422 飲料	100		361 化学肥料	24
	425 その他食料工業品	937		371 染料・顔料・合成樹脂・その他化学工業品	113
	441 衣服・身廻品・はきもの	159		381 紙・パルプ	1,422
	442 文房具・運動娯楽用品・楽器	23			
	444 その他日用品	220			

4. 最初船積港別／品種別表(輸移入)

国・地域/都道府県	品 種	貨物量 (トン)	港	品 種	貨物量 (トン)						
	461 木製品	1,086		421 製造食品	22						
	501 動植物性製造飼肥料	133,316		422 飲料	25						
	521 輸送用容器	6,511		441 衣服・身廻品・はきもの	22						
	541 分類不能のもの	21,922		444 その他日用品	23						
				501 動植物性製造飼肥料	153						
				541 分類不能のもの	185						
				ダーウィン	1,062						
					461 木製品	1,062					
				プリマントル	107,382						
					011 麦	19,455					
					024 その他雑穀	3,018					
					031 野菜・果物	945					
					051 その他農産品	4,867					
					071 その他畜産品	75					
					091 原木	136					
					351 化学薬品	240					
					425 その他食料工業品	361					
					501 動植物性製造飼肥料	69,047					
					521 輸送用容器	708					
					541 分類不能のもの	8,530					
				ゲーロング	10,151						
					011 麦	10,151					
				クイナナ	83,777						
					011 麦	83,777					
				メルボルン	57,209						
					011 麦	390					
					031 野菜・果物	459					
					041 綿花	1,488					
					051 その他農産品	1,696					
					071 その他畜産品	951					
					121 薪炭	202					
					222 鋼材	93					
					241 金属製品	22					
					301 窯業品	98					
					421 製造食品	806					
					422 飲料	50					
					444 その他日用品	99					
					501 動植物性製造飼肥料	32,150					
					521 輸送用容器	5,780					
					541 分類不能のもの	12,925					
				ポートケンプラ	10,194						
					011 麦	10,194					
				ポートランド	15,025						
					011 麦	15,025					
				シドニー	3,875						
					041 綿花	432					
					051 その他農産品	810					
					231 非鉄金属	494					
					262 電気機械	41					
					421 製造食品	48					
					425 その他食料工業品	576					
					441 衣服・身廻品・はきもの	137					
					442 文房具・運動娯楽用品・楽器	23					
					461 木製品	24					
					501 動植物性製造飼肥料	1,008					
					541 分類不能のもの	282					
				諸港	37,566						
					011 麦	25,587					
					411 砂糖	11,979					
	ニュージーランド			27,694	オークランド		149				
		022 どうもろこし		47		031 野菜・果物	149				
		031 野菜・果物		1,362	リッテルトン		16,303				
		071 その他畜産品		296				031 野菜・果物	490		
		081 水産品		1,138				071 その他畜産品	196		
		092 製材		88				081 水産品	70		
		222 鋼材		23				092 製材	44		
		381 紙・パルプ		261				421 製造食品	490		
		421 製造食品		1,396				461 木製品	14,552		
		422 飲料		24				521 輸送用容器	280		
		441 衣服・身廻品・はきもの		27				541 分類不能のもの	181		
		444 その他日用品		1,545		ナピア			1,634		
		451 ゴム製品		42						022 どうもろこし	47
		461 木製品		20,205						031 野菜・果物	286
		521 輸送用容器		280						071 その他畜産品	25
		531 取合せ品		94							
	541 分類不能のもの	866									

4. 最初船積港別／品種別表(輸移入)

国・地域/都道府県	品 種	貨物量 (トン)	港	品 種	貨物量 (トン)
				461 木製品	1,276
			ネルソン		1,134
				031 野菜・果物	294
				081 水産品	48
				421 製造食品	224
				541 分類不能のもの	568
			ポートチャルマース		4,440
				081 水産品	24
				092 製材	44
				381 紙・パルプ	261
				461 木製品	4,017
				531 取合せ品	94
			タウランガ		2,802
				031 野菜・果物	143
				071 その他畜産品	75
				081 水産品	785
				222 鋼材	23
				421 製造食品	184
				422 飲料	24
				441 衣服・身廻品・はきもの	27
				444 その他日用品	1,202
				451 ゴム製品	42
				461 木製品	225
				541 分類不能のもの	72
			ティマル		1,097
				081 水産品	211
				421 製造食品	498
				444 その他日用品	343
				541 分類不能のもの	45
			ウエリントン		135
				461 木製品	135
ジブチ		48	ジブチ		48
	051 その他農産品	48		051 その他農産品	48
エジプト		5,447	アレキサンドリア		22
	031 野菜・果物	2,681		051 その他農産品	22
	051 その他農産品	22			
	271 陶磁器	48	ダミエッタ		377
	291 ガラス類	143		031 野菜・果物	49
	421 製造食品	152		541 分類不能のもの	328
	441 衣服・身廻品・はきもの	45			
	444 その他日用品	692	ポートサイド		3,043
	501 動植物性製造飼肥料	234		031 野菜・果物	2,632
	541 分類不能のもの	1,430		271 陶磁器	48
				291 ガラス類	143
				421 製造食品	152
				441 衣服・身廻品・はきもの	45
				541 分類不能のもの	23
			ソクナポート		2,005
				444 その他日用品	692
				501 動植物性製造飼肥料	234
				541 分類不能のもの	1,079
スーダン		92	ポートスーダン		92
	531 取合せ品	92		531 取合せ品	92
モロッコ		6,312	アガディール		6,220
	081 水産品	3,303		081 水産品	3,303
	222 鋼材	92		501 動植物性製造飼肥料	2,917
	501 動植物性製造飼肥料	2,917	タンジール		92
				222 鋼材	92
南アフリカ		1,260	ケープタウン		473
	023 豆類	151		031 野菜・果物	25
	031 野菜・果物	153		081 水産品	144
	081 水産品	144		361 化学肥料	24
	222 鋼材	47		421 製造食品	256
	361 化学肥料	24		422 飲料	24
	371 染料・顔料・合成樹脂・その他化学工業品	165	ダーバン		456
	421 製造食品	433		023 豆類	151
	422 飲料	74		031 野菜・果物	24
	441 衣服・身廻品・はきもの	69		222 鋼材	47
				371 染料・顔料・合成樹脂・その他化学工業品	165
				441 衣服・身廻品・はきもの	69
			ポートエリザベス		331
				031 野菜・果物	104

4. 最初船積港別／品種別表(輸移入)

国・地域/都道府県	品 種	貨物量 (トン)	港	品 種	貨物量 (トン)
				421 製造食品 422 飲料	177 50
ガーナ	422 飲料	74 74	デマ	422 飲料	74 74
ケニア	081 水産品 421 製造食品 541 分類不能のもの	120 72 24 24	モンバサ	081 水産品 421 製造食品 541 分類不能のもの	120 72 24 24
セネガル	081 水産品	47 47	ダカール	081 水産品	47 47
タンザニア	051 その他農産品 081 水産品 231 非鉄金属 444 その他日用品	6,051 147 128 5,751 25	ダルエスサラム	051 その他農産品 081 水産品 231 非鉄金属 444 その他日用品	6,051 147 128 5,751 25
モーリシャス	081 水産品 421 製造食品 501 動植物性製造飼肥料	730 141 23 566	ポートルイス	081 水産品 421 製造食品 501 動植物性製造飼肥料	730 141 23 566
モーリタニア	081 水産品 501 動植物性製造飼肥料	2,632 2,268 364	ヌアジボー	081 水産品 501 動植物性製造飼肥料	2,537 2,173 364
			ヌアクショット	081 水産品	95 95
セーシェル	081 水産品	332 332	ポートビクトリア	081 水産品	332 332
アイルランド	071 その他畜産品 081 水産品 421 製造食品 441 衣服・身廻品・はきもの 521 輸送用容器 531 取合せ品 541 分類不能のもの	1,509 104 986 46 21 69 47 236	コーク	541 分類不能のもの	139 139
			ダブリン	071 その他畜産品 081 水産品 421 製造食品 441 衣服・身廻品・はきもの 521 輸送用容器 531 取合せ品 541 分類不能のもの	1,370 104 986 46 21 69 47 97
イギリス	051 その他農産品 081 水産品 092 製材 161 砂利・砂 162 石材 211 非金属鉱物 221 鉄鋼 252 完成自動車 254 二輪自動車 255 自動車部品 256 その他輸送機械 261 産業機械 351 化学薬品 371 染料・顔料・合成樹脂・その他化学工業品 381 紙・パルプ 391 糸及び紡績半製品 401 その他繊維工業品 422 飲料 425 その他食料工業品 431 がん具 441 衣服・身廻品・はきもの 443 家具装備品 444 その他日用品 461 木製品 521 輸送用容器 531 取合せ品 541 分類不能のもの	23,567 148 48 47 107 24 1,744 20 313 24 8,027 91 560 48 159 4,837 24 47 895 5,089 15 45 630 47 68 70 239 201	ファイリクストーエ	252 完成自動車 255 自動車部品 256 その他輸送機械 351 化学薬品 371 染料・顔料・合成樹脂・その他化学工業品 422 飲料 425 その他食料工業品 441 衣服・身廻品・はきもの 443 家具装備品 531 取合せ品	6,888 23 1,010 91 24 66 354 5,039 23 74 184
			グリーンジマス	255 自動車部品 381 紙・パルプ	4,860 23 4,837
			リバプール	092 製材 371 染料・顔料・合成樹脂・その他化学工業品 401 その他繊維工業品	142 47 48 47
			サザンプトン	051 その他農産品 081 水産品 161 砂利・砂 162 石材 211 非金属鉱物 221 鉄鋼 252 完成自動車 254 二輪自動車 255 自動車部品 261 産業機械 351 化学薬品 371 染料・顔料・合成樹脂・その他化学工業品 391 糸及び紡績半製品 422 飲料 425 その他食料工業品 431 がん具 441 衣服・身廻品・はきもの	5,145 148 48 107 24 1,744 20 290 24 972 50 24 45 24 541 50 15 22

4. 最初船積港別／品種別表(輸移入)

国・地域/都道府県	品 種	貨物量 (トン)	港	品 種	貨物量 (トン)
				443 家具装備品	556
				444 その他日用品	47
				461 木製品	68
				521 輸送用容器	70
				531 取合せ品	55
				541 分類不能のもの	201
			サウスシーلز		6,532
				255 自動車部品	6,022
				261 産業機械	510
イタリア		29,448	アンコナ		565
	031 野菜・果物	2,639		222 鋼材	135
	071 その他畜産品	49		371 染料・顔料・合成樹脂・その他化学工業品	69
	081 水産品	96		422 飲料	50
	091 原木	143		443 家具装備品	311
	092 製材	838			
	162 石材	801	バリ		2,902
	221 鉄鋼	25		371 染料・顔料・合成樹脂・その他化学工業品	560
	222 鋼材	272		421 製造食品	899
	231 非鉄金属	405		443 家具装備品	1,443
	241 金属製品	94			
	255 自動車部品	307	カタニア		136
	261 産業機械	2,412		421 製造食品	39
	262 電気機械	117		422 飲料	97
	271 陶磁器	538			
	291 ガラス類	347	チビタベッキア		74
	301 窯業品	98		301 窯業品	74
	351 化学薬品	227			
	371 染料・顔料・合成樹脂・その他化学工業品	1,452	ジェノバ		6,679
	391 糸及び紡績半製品	96		031 野菜・果物	797
	401 その他繊維工業品	47		081 水産品	96
	421 製造食品	4,743		162 石材	366
	422 飲料	1,901		221 鉄鋼	25
	423 水	138		222 鋼材	92
	441 衣服・身廻品・はきもの	22		231 非鉄金属	267
	443 家具装備品	6,759		255 自動車部品	23
	444 その他日用品	50		261 産業機械	787
	451 ゴム製品	78		262 電気機械	25
	471 その他製造工業品	530		271 陶磁器	24
	481 金属くず	47		301 窯業品	24
	501 動植物性製造飼肥料	1,374		371 染料・顔料・合成樹脂・その他化学工業品	87
	521 輸送用容器	94		391 糸及び紡績半製品	96
	531 取合せ品	1,796		421 製造食品	901
	541 分類不能のもの	913		422 飲料	926
				423 水	138
				443 家具装備品	1,004
				444 その他日用品	50
				451 ゴム製品	23
				471 その他製造工業品	530
				501 動植物性製造飼肥料	75
				521 輸送用容器	71
				531 取合せ品	139
				541 分類不能のもの	113
			ジオイアタウロ		148
				261 産業機械	44
				371 染料・顔料・合成樹脂・その他化学工業品	24
				443 家具装備品	25
				451 ゴム製品	55
			ラスペチア		2,748
				031 野菜・果物	22
				071 その他畜産品	49
				162 石材	411
				241 金属製品	23
				255 自動車部品	76
				261 産業機械	162
				271 陶磁器	145
				291 ガラス類	347
				351 化学薬品	227
				371 染料・顔料・合成樹脂・その他化学工業品	245
				421 製造食品	73
				422 飲料	71
				441 衣服・身廻品・はきもの	22
				443 家具装備品	72
				521 輸送用容器	23
				531 取合せ品	554
				541 分類不能のもの	226
			リボルノ		101
				443 家具装備品	101
			ナポリ		6,837
				031 野菜・果物	1,820
				091 原木	143

4. 最初船積港別／品種別表(輸移入)

国・地域/都道府県	品 種	貨物量 (トン)	港	品 種	貨物量 (トン)			
			ラベンナ	092 製材	597			
				262 電気機械	70			
				371 染料・顔料・合成樹脂・その他化学工業品	178			
				421 製造食品	2,428			
				422 飲料	323			
				443 家具装備品	368			
				481 金属くず	47			
				501 動植物性製造飼肥料	46			
				531 取合せ品	748			
				541 分類不能のもの	69			
					1,333			
				241 金属製品	22			
				371 染料・顔料・合成樹脂・その他化学工業品	104			
				501 動植物性製造飼肥料	1,163			
				541 分類不能のもの	44			
					353			
				371 染料・顔料・合成樹脂・その他化学工業品	26			
				421 製造食品	214			
				501 動植物性製造飼肥料	90			
			541 分類不能のもの	23				
				118				
			421 製造食品	96				
			443 家具装備品	22				
				4,081				
			トリエステ				092 製材	193
							222 鋼材	45
							231 非鉄金属	138
							255 自動車部品	106
							261 産業機械	139
							262 電気機械	22
							371 染料・顔料・合成樹脂・その他化学工業品	116
							421 製造食品	24
							443 家具装備品	2,860
							541 分類不能のもの	438
								3,373
							092 製材	48
							162 石材	24
							241 金属製品	49
							255 自動車部品	102
							261 産業機械	1,280
							271 陶磁器	369
							371 染料・顔料・合成樹脂・その他化学工業品	43
			401 その他繊維工業品	47				
			421 製造食品	69				
			422 飲料	434				
			443 家具装備品	553				
			531 取合せ品	355				
オランダ		67,344	アムステルダム		141			
	011 麦	546		421 製造食品	141			
	031 野菜・果物	94	ロッテルダム		67,203			
	051 その他農産品	963		011 麦		546		
	071 その他畜産品	4,421		031 野菜・果物		94		
	081 水産品	9,716		051 その他農産品		963		
	091 原木	2,930		071 その他畜産品		4,421		
	092 製材	1,140		081 水産品		9,716		
	131 石炭	47		091 原木		2,930		
	162 石材	70		092 製材		1,140		
	211 非金属鉱物	69		131 石炭		47		
	222 鋼材	347		162 石材		70		
	231 非鉄金属	750		211 非金属鉱物		69		
	241 金属製品	1,396		222 鋼材		347		
	252 完成自動車	67		231 非鉄金属		750		
	254 二輪自動車	781		241 金属製品		1,396		
	255 自動車部品	522		252 完成自動車		67		
	261 産業機械	609		254 二輪自動車		781		
	262 電気機械	2,610		255 自動車部品		522		
	263 測量・光学・医療用機械	47		261 産業機械		609		
	291 ガラス類	25		262 電気機械		2,610		
	301 窯業品	124		263 測量・光学・医療用機械		47		
	351 化学薬品	496		291 ガラス類		25		
	371 染料・顔料・合成樹脂・その他化学工業品	3,514		301 窯業品		124		
	381 紙・パルプ	3,769		351 化学薬品		496		
	391 糸及び紡績半製品	2,320		371 染料・顔料・合成樹脂・その他化学工業品		3,514		
	401 その他繊維工業品	119		381 紙・パルプ		3,769		
	421 製造食品	4,854		391 糸及び紡績半製品		2,320		
	422 飲料	414		401 その他繊維工業品		119		
	423 水	141		421 製造食品		4,713		
	425 その他食料工業品	5,772		422 飲料		414		
	441 衣服・身廻品・はきもの	67		423 水		141		
	442 文房具・運動娯楽用品・楽器	314						

4. 最初船積港別／品種別表(輸移入)

国・地域/都道府県	品 種	貨物量 (トン)	港	品 種	貨物量 (トン)
	443 家具装備品	314		425 その他食料工業品	5,772
	444 その他日用品	505		441 衣服・身廻品・はきもの	67
	451 ゴム製品	525		442 文房具・運動娯楽用品・楽器	314
	461 木製品	1,043		443 家具装備品	314
	471 その他製造工業品	1,742		444 その他日用品	505
	501 動植物性製造飼肥料	2,527		451 ゴム製品	525
	521 輸送用容器	3,218		461 木製品	1,043
	531 取合せ品	5,294		471 その他製造工業品	1,742
	541 分類不能のもの	3,122		501 動植物性製造飼肥料	2,527
				521 輸送用容器	3,218
				531 取合せ品	5,294
				541 分類不能のもの	3,122
ドイツ		109,686	ブレーメン		93
	011 麦	3,493		262 電気機械	93
	022 とうもろこし	342			
	024 その他雑穀	380	ブレーメンハーフェン		30,321
	051 その他農産品	3,390		022 とうもろこし	342
	071 その他畜産品	1,905		051 その他農産品	2,794
	081 水産品	3,295		071 その他畜産品	649
	091 原木	596		091 原木	192
	092 製材	5,653		092 製材	1,483
	131 石炭	134		222 鋼材	47
	151 金属鉱	25		231 非鉄金属	692
	211 非金属鉱物	146		241 金属製品	1,765
	222 鋼材	117		255 自動車部品	258
	231 非鉄金属	752		256 その他輸送機械	123
	241 金属製品	2,440		261 産業機械	2,826
	253 その他輸送用車輛	51		262 電気機械	864
	255 自動車部品	1,300		291 ガラス類	409
	256 その他輸送機械	217		351 化学薬品	46
	261 産業機械	6,474		361 化学肥料	846
	262 電気機械	2,712		371 染料・顔料・合成樹脂・その他化学工業品	889
	291 ガラス類	745		381 紙・パルプ	10,301
	301 窯業品	2,813		401 その他繊維工業品	46
	351 化学薬品	1,929		421 製造食品	71
	361 化学肥料	2,451		422 飲料	370
	371 染料・顔料・合成樹脂・その他化学工業品	2,765		425 その他食料工業品	901
	381 紙・パルプ	28,450		443 家具装備品	69
	401 その他繊維工業品	46		444 その他日用品	585
	421 製造食品	2,982		451 ゴム製品	98
	422 飲料	538		461 木製品	113
	425 その他食料工業品	1,397		501 動植物性製造飼肥料	1,815
	431 がん具	47		531 取合せ品	1,304
	441 衣服・身廻品・はきもの	150		541 分類不能のもの	423
	442 文房具・運動娯楽用品・楽器	134			
	443 家具装備品	952	ハンブルグ		78,920
	444 その他日用品	951		011 麦	3,493
	451 ゴム製品	295		024 その他雑穀	380
	461 木製品	1,748		051 その他農産品	596
	471 その他製造工業品	472		071 その他畜産品	1,256
	501 動植物性製造飼肥料	7,338		081 水産品	3,295
	521 輸送用容器	362		091 原木	404
	531 取合せ品	15,186		092 製材	4,170
	541 分類不能のもの	4,513		131 石炭	134
				151 金属鉱	25
				211 非金属鉱物	146
				222 鋼材	70
				231 非鉄金属	60
				241 金属製品	675
				253 その他輸送用車輛	51
				255 自動車部品	1,042
				256 その他輸送機械	94
				261 産業機械	3,648
				262 電気機械	1,755
				291 ガラス類	336
				301 窯業品	2,813
				351 化学薬品	1,883
				361 化学肥料	1,276
				371 染料・顔料・合成樹脂・その他化学工業品	1,853
				381 紙・パルプ	18,149
				421 製造食品	2,911
				422 飲料	168
				425 その他食料工業品	496
				431 がん具	47
				441 衣服・身廻品・はきもの	150
				442 文房具・運動娯楽用品・楽器	134
				443 家具装備品	883
				444 その他日用品	366
				451 ゴム製品	197
				461 木製品	1,635
				471 その他製造工業品	472
				501 動植物性製造飼肥料	5,523
				521 輸送用容器	362
				531 取合せ品	13,882
				541 分類不能のもの	4,090

4. 最初船積港別／品種別表(輸移入)

国・地域/都道府県	品 種	貨物量 (トン)	港	品 種	貨物量 (トン)
			マール		23
				371 染料・顔料・合成樹脂・その他化学工業品	23
			ビルヘルムスハーフェン		329
				361 化学肥料	329
デンマーク		31,424	オールベク		51
	051 その他農産品	47		541 分類不能のもの	51
	071 その他畜産品	13,000			
	221 鉄鋼	5,349	オールフス		24,643
	241 金属製品	7,178		051 その他農産品	47
	252 完成自動車	41		071 その他畜産品	13,000
	261 産業機械	1,224		241 金属製品	7,178
	351 化学薬品	236		261 産業機械	1,224
	371 染料・顔料・合成樹脂・その他化学工業品	561		351 化学薬品	236
	421 製造食品	1,806		421 製造食品	1,782
	425 その他食料工業品	590		425 その他食料工業品	590
	441 衣服・身廻品・はきもの	23		441 衣服・身廻品・はきもの	23
	443 家具装備品	312		443 家具装備品	23
	444 その他日用品	329		444 その他日用品	329
	501 動植物性製造飼肥料	47		501 動植物性製造飼肥料	47
	521 輸送用容器	71		521 輸送用容器	71
	531 取合せ品	466		541 分類不能のもの	93
	541 分類不能のもの	144	コペンハーゲン		6,616
				221 鉄鋼	5,349
				252 完成自動車	41
				371 染料・顔料・合成樹脂・その他化学工業品	561
				443 家具装備品	289
				531 取合せ品	376
			フレデリカ		114
				421 製造食品	24
				531 取合せ品	90
フランス		32,236	フォス		10,281
	011 麦	98		092 製材	98
	024 その他雑穀	2,127		231 非鉄金属	667
	031 野菜・果物	44		301 窯業品	1,248
	051 その他農産品	23		371 染料・顔料・合成樹脂・その他化学工業品	117
	071 その他畜産品	1,739		401 その他繊維工業品	92
	092 製材	98		421 製造食品	143
	231 非鉄金属	667		422 飲料	668
	255 自動車部品	24		423 水	2,927
	261 産業機械	525		443 家具装備品	170
	262 電気機械	49		451 ゴム製品	26
	291 ガラス類	582		521 輸送用容器	633
	301 窯業品	1,347		531 取合せ品	2,693
	351 化学薬品	25		541 分類不能のもの	799
	371 染料・顔料・合成樹脂・その他化学工業品	315	ルアーブル		21,955
	381 紙・パルプ	46		011 麦	98
	401 その他繊維工業品	92		024 その他雑穀	2,127
	421 製造食品	2,451		031 野菜・果物	44
	422 飲料	1,786		051 その他農産品	23
	423 水	2,927		071 その他畜産品	1,739
	425 その他食料工業品	5,105		255 自動車部品	24
	441 衣服・身廻品・はきもの	99		261 産業機械	525
	442 文房具・運動娯楽用品・楽器	120		262 電気機械	49
	443 家具装備品	752		291 ガラス類	582
	444 その他日用品	27		301 窯業品	99
	451 ゴム製品	52		351 化学薬品	25
	471 その他製造工業品	84		371 染料・顔料・合成樹脂・その他化学工業品	198
	501 動植物性製造飼肥料	1,862		381 紙・パルプ	46
	521 輸送用容器	727		421 製造食品	2,308
	531 取合せ品	5,754		422 飲料	1,118
	541 分類不能のもの	2,689		425 その他食料工業品	5,105
				441 衣服・身廻品・はきもの	99
				442 文房具・運動娯楽用品・楽器	120
				443 家具装備品	582
				444 その他日用品	27
				451 ゴム製品	26
				471 その他製造工業品	84
				501 動植物性製造飼肥料	1,862
				521 輸送用容器	94
				531 取合せ品	3,061
				541 分類不能のもの	1,890
ベルギー		22,245	アントワープ		18,972
	011 麦	481		011 麦	481
	051 その他農産品	846		051 その他農産品	846
	071 その他畜産品	1,211		071 その他畜産品	1,211
	091 原木	470		091 原木	470
	221 鉄鋼	2,093		221 鉄鋼	681
	231 非鉄金属	149		231 非鉄金属	104

4. 最初船積港別／品種別表(輸移入)

国・地域/都道府県	品 種	貨物量 (トン)	港	品 種	貨物量 (トン)
	241 金属製品 261 産業機械 262 電気機械 263 測量・光学・医療用機械 371 染料・顔料・合成樹脂・その他化学工業品 381 紙・パルプ 391 糸及び紡績半製品 411 砂糖 421 製造食品 422 飲料 425 その他食料工業品 441 衣服・身廻品・はきもの 442 文房具・運動娯楽用品・楽器 443 家具装備品 444 その他日用品 451 ゴム製品 501 動植物性製造飼肥料 521 輸送用容器 531 取合せ品 541 分類不能のもの	24 185 102 95 3,360 23 190 98 2,792 1,655 2,706 176 190 309 586 2,290 338 46 278 1,552		241 金属製品 261 産業機械 262 電気機械 263 測量・光学・医療用機械 371 染料・顔料・合成樹脂・その他化学工業品 381 紙・パルプ 391 糸及び紡績半製品 411 砂糖 421 製造食品 422 飲料 425 その他食料工業品 441 衣服・身廻品・はきもの 442 文房具・運動娯楽用品・楽器 443 家具装備品 444 その他日用品 451 ゴム製品 501 動植物性製造飼肥料 521 輸送用容器 531 取合せ品 541 分類不能のもの	24 185 102 95 3,221 23 190 98 2,126 1,655 2,706 176 94 309 586 2,290 338 46 92 823
			ゼーブルッゲ	221 鉄鋼 231 非鉄金属 371 染料・顔料・合成樹脂・その他化学工業品 421 製造食品 442 文房具・運動娯楽用品・楽器 531 取合せ品 541 分類不能のもの	3,273 1,412 45 139 666 96 186 729
ギリシャ	162 石材 231 非鉄金属 256 その他輸送機械 261 産業機械 371 染料・顔料・合成樹脂・その他化学工業品 421 製造食品 422 飲料 441 衣服・身廻品・はきもの 531 取合せ品 541 分類不能のもの	884 24 50 92 137 25 183 50 115 22 186	ビレエラス	162 石材 231 非鉄金属 256 その他輸送機械 261 産業機械 371 染料・顔料・合成樹脂・その他化学工業品 421 製造食品 441 衣服・身廻品・はきもの 531 取合せ品 541 分類不能のもの	792 24 50 92 137 25 141 115 22 186
			テサロニキ	421 製造食品 422 飲料	92 42 50
スウェーデン	091 原木 092 製材 222 鋼材 241 金属製品 261 産業機械 262 電気機械 263 測量・光学・医療用機械 351 化学薬品 381 紙・パルプ 443 家具装備品 444 その他日用品 461 木製品 521 輸送用容器 531 取合せ品 541 分類不能のもの	12,462 388 4,537 138 584 646 22 95 144 1,323 22 24 3,556 121 744 118	ゴーセンブルグ	091 原木 092 製材 222 鋼材 261 産業機械 351 化学薬品 381 紙・パルプ 461 木製品 531 取合せ品 541 分類不能のもの	9,982 48 3,937 138 254 48 1,323 3,418 722 94
			ヘルシンボロイ	091 原木 092 製材 261 産業機械 443 家具装備品 461 木製品 531 取合せ品	1,416 292 550 392 22 138 22
			ナルコッピンゲ	263 測量・光学・医療用機械	95 95
			ピテオ	091 原木	48 48
			ウーメオ	241 金属製品	584 584
			イエブレ	092 製材 262 電気機械 351 化学薬品 444 その他日用品 521 輸送用容器 541 分類不能のもの	337 50 22 96 24 121 24
スペイン	022 とうもろこし 031 野菜・果物 051 その他農産品 071 その他畜産品	21,838 292 277 139 987	アルヘシラス	022 とうもろこし 031 野菜・果物 051 その他農産品 071 その他畜産品	15,610 292 230 139 343

4. 最初船積港別／品種別表(輸移入)

国・地域/都道府県	品 種	貨物量 (トン)	港	品 種	貨物量 (トン)
	081 水産品	466		081 水産品	418
	211 非金属鉱物	25		255 自動車部品	668
	222 鋼材	47		321 石油製品	45
	255 自動車部品	668		371 染料・顔料・合成樹脂・その他化学工業品	1,264
	261 産業機械	370		421 製造食品	163
	262 電気機械	25		422 飲料	115
	265 その他機械	24		425 その他食料工業品	94
	291 ガラス類	97		501 動植物性製造飼肥料	11,594
	301 窯業品	400		521 輸送用容器	245
	321 石油製品	45			
	351 化学薬品	173	バルセロナ		2,629
	371 染料・顔料・合成樹脂・その他化学工業品	2,086		071 その他畜産品	340
	381 紙・パルプ	23		261 産業機械	185
	421 製造食品	375		262 電気機械	25
	422 飲料	474		351 化学薬品	73
	423 水	236		422 飲料	93
	425 その他食料工業品	94		471 その他製造工業品	23
	431 がん具	23		501 動植物性製造飼肥料	1,666
	442 文房具・運動娯楽用品・楽器	21		531 取合せ品	44
	443 家具装備品	284		541 分類不能のもの	180
	444 その他日用品	51	ビルバオ		327
	451 ゴム製品	44		222 鋼材	47
	471 その他製造工業品	23		261 産業機械	185
	501 動植物性製造飼肥料	13,442		444 その他日用品	51
	521 輸送用容器	334		451 ゴム製品	44
	531 取合せ品	113	カジス		182
	541 分類不能のもの	180		501 動植物性製造飼肥料	182
			バレンシア		2,951
				031 野菜・果物	47
				071 その他畜産品	304
				211 非金属鉱物	25
				265 その他機械	24
				291 ガラス類	97
				301 窯業品	400
				351 化学薬品	100
				371 染料・顔料・合成樹脂・その他化学工業品	796
				381 紙・パルプ	23
				421 製造食品	212
				422 飲料	266
				423 水	236
				431 がん具	23
				442 文房具・運動娯楽用品・楽器	21
				443 家具装備品	284
				521 輸送用容器	46
				531 取合せ品	47
			ビゴ		139
				081 水産品	48
				371 染料・顔料・合成樹脂・その他化学工業品	26
				521 輸送用容器	43
				531 取合せ品	22
フィンランド		41,360	ヘルシンキ		1,836
	091 原木	1,014		091 原木	48
	092 製材	16,714		092 製材	590
	241 金属製品	639		256 その他輸送機械	70
	256 その他輸送機械	70		261 産業機械	69
	261 産業機械	69		381 紙・パルプ	213
	262 電気機械	306		443 家具装備品	141
	371 染料・顔料・合成樹脂・その他化学工業品	46		461 木製品	185
	381 紙・パルプ	14,666		531 取合せ品	434
	443 家具装備品	141		541 分類不能のもの	86
	461 木製品	3,109	コッコラ		92
	521 輸送用容器	1,169		461 木製品	92
	531 取合せ品	2,094	コトカ		23,307
	541 分類不能のもの	1,323		091 原木	966
				092 製材	15,975
				241 金属製品	639
				262 電気機械	263
				371 染料・顔料・合成樹脂・その他化学工業品	46
				381 紙・パルプ	693
				461 木製品	2,478
				521 輸送用容器	95
				531 取合せ品	915
				541 分類不能のもの	1,237
			オウル		477
				092 製材	123
				461 木製品	354
			ラウマ		15,648

4. 最初船積港別／品種別表(輸移入)

国・地域/都道府県	品 種	貨物量 (トン)	港	品 種	貨物量 (トン)
			オスロ スタバンゲル フレドリクスタ モーレイ 諸港	261 産業機械	139
				261 産業機械	231
				262 電気機械	161
				541 分類不能のもの	24
				261 産業機械	46
				261 産業機械	25
				261 産業機械	163
				261 産業機械	22
				371 染料・顔料・合成樹脂・その他化学工業品	141
				081 水産品	1,368
			261 産業機械	545	
			541 分類不能のもの	499	
			541 分類不能のもの	46	
マルタ	521 輸送用容器	23	マルサシロク	521 輸送用容器	23
		23			23
クroatia	501 動植物性製造飼肥料	7,259	リエカ	501 動植物性製造飼肥料	7,259
		7,259			7,259
スロベニア	051 その他農産品	8,895	コーベル	051 その他農産品	8,895
	071 その他畜産品	72		071 その他畜産品	72
	091 原木	2,437		091 原木	2,437
	092 製材	553		092 製材	553
	261 産業機械	946		261 産業機械	946
	291 ガラス類	275		291 ガラス類	275
	371 染料・顔料・合成樹脂・その他化学工業品	47		371 染料・顔料・合成樹脂・その他化学工業品	47
	421 製造食品	188		421 製造食品	188
	444 その他日用品	24		444 その他日用品	24
	461 木製品	47		461 木製品	47
	501 動植物性製造飼肥料	137		501 動植物性製造飼肥料	137
	531 取合せ品	4,005		531 取合せ品	4,005
	541 分類不能のもの	113		541 分類不能のもの	113
		51		541 分類不能のもの	51
エストニア	091 原木	4,717	タリン	091 原木	4,717
	092 製材	404		092 製材	404
	131 石炭	1,508		131 石炭	1,508
	231 非鉄金属	194		231 非鉄金属	194
	261 産業機械	46		261 産業機械	46
	351 化学薬品	88		351 化学薬品	88
	361 化学肥料	45		361 化学肥料	45
	443 家具装備品	2,288		443 家具装備品	2,288
	461 木製品	52		461 木製品	52
		92		461 木製品	92
ラトビア	092 製材	7,862	リガ	092 製材	7,718
	131 石炭	92		131 石炭	92
	361 化学肥料	1,632		361 化学肥料	1,488
	371 染料・顔料・合成樹脂・その他化学工業品	4,228		371 染料・顔料・合成樹脂・その他化学工業品	4,228
	461 木製品	1,252		461 木製品	1,252
	501 動植物性製造飼肥料	328		501 動植物性製造飼肥料	328
	521 輸送用容器	47		521 輸送用容器	47
	541 分類不能のもの	48		541 分類不能のもの	48
		235		541 分類不能のもの	235
			ベーツビル	131 石炭	144
					144
リトアニア	371 染料・顔料・合成樹脂・その他化学工業品	3,603	クライペタ	371 染料・顔料・合成樹脂・その他化学工業品	3,603
	451 ゴム製品	551		451 ゴム製品	551
	531 取合せ品	2,207		531 取合せ品	2,207
		845		531 取合せ品	845
ロシア	011 麦	21,896	ノボロシースク	231 非鉄金属	56
	092 製材	2,906			56
	101 樹脂類	4,670	サンクト・ペテルスブルグ	092 製材	13,766
	222 鋼材	195		101 樹脂類	547
	231 非鉄金属	9,689		222 鋼材	195
	371 染料・顔料・合成樹脂・その他化学工業品	450		231 非鉄金属	9,689
	381 紙・パルプ	2,997		371 染料・顔料・合成樹脂・その他化学工業品	304
	461 木製品	463		541 分類不能のもの	2,975
	541 分類不能のもの	470			56
		56	ウラジオストック	011 麦	5,822
				092 製材	2,906
				371 染料・顔料・合成樹脂・その他化学工業品	2,053
					22

4. 最初船積港別／品種別表(輸移入)

国・地域/都道府県	品 種	貨物量 (トン)	港	品 種	貨物量 (トン)	
			ポスターチヌイ	381 紙・パルプ	371	
				461 木製品	470	
					2,252	
				092 製材	2,070	
				231 非鉄金属	90	
				381 紙・パルプ	92	
ウクライナ	011 麦	16,690	イリチェフスク	441 衣服・身廻品・はきもの	157	
	222 鋼材	16,151			157	
	381 紙・パルプ	45	オデッサ		16,533	
	441 衣服・身廻品・はきもの	183		011 麦	16,151	
	461 木製品	202		222 鋼材	45	
	501 動植物性製造飼肥料	23		381 紙・パルプ	183	
	86	441 衣服・身廻品・はきもの		45		
			461 木製品	23		
			501 動植物性製造飼肥料	86		
グルジア	422 飲料	72	ポティ	422 飲料	72	
		72			72	
アメリカ	011 麦	1,032,373	ボルチモア	092 製材	258	
	021 米	218,030		444 その他日用品	234	
	022 とうもろこし	32,066	バトンルージュ		24	
	023 豆類	74,443			9,596	
	024 その他雑穀	65,739	022 とうもろこし		9,596	
	031 野菜・果物	255	ボストン		94	
	051 その他農産品	8,968		092 製材		94
	071 その他畜産品	14,773	チャールストン		10,502	
	081 水産品	17,979		031 野菜・果物	20	
	091 原木	25,550		071 その他畜産品	553	
	092 製材	719		091 原木	177	
	101 樹脂類	12,079		092 製材	610	
	211 非金属鉱物	101		211 非金属鉱物	46	
	222 鋼材	2,708		231 非鉄金属	72	
	231 非鉄金属	226		255 自動車部品	31	
	241 金属製品	2,502		301 窯業品	100	
	252 完成自動車	1,755		351 化学薬品	452	
	253 その他輸送用車輛	1,818		371 染料・顔料・合成樹脂・その他化学工業品	159	
	254 二輪自動車	150		421 製造食品	102	
	255 自動車部品	453		451 ゴム製品	5,055	
	256 その他輸送機械	15,019		501 動植物性製造飼肥料	48	
	261 産業機械	1,673	521 輸送用容器	2,597		
	262 電気機械	1,506	541 分類不能のもの	480		
	263 測量・光学・医療用機械	2,845	ダッチハーバー		31,511	
	265 その他機械	142		023 豆類	144	
	291 ガラス類	917		081 水産品	19,257	
	301 窯業品	336		371 染料・顔料・合成樹脂・その他化学工業品	260	
	302 窯業品	394		421 製造食品	136	
	321 石油製品	205		501 動植物性製造飼肥料	1,670	
	351 化学薬品	5,423		521 輸送用容器	2,388	
	371 染料・顔料・合成樹脂・その他化学工業品	9,086		541 分類不能のもの	7,656	
	381 紙・パルプ	1,546		ホノルル		24
	391 糸及び紡績半製品	1,000			423 水	
	401 その他繊維工業品	115	ヒューストン		162	
	411 砂糖	775		371 染料・顔料・合成樹脂・その他化学工業品	116	
	421 製造食品	51,758		441 衣服・身廻品・はきもの	22	
	422 飲料	2,935		501 動植物性製造飼肥料	24	
	423 水	16,094		ジャクソンビル		278
	425 その他食料工業品	1,061	451 ゴム製品		23	
	431 がん具	48	501 動植物性製造飼肥料		255	
	441 衣服・身廻品・はきもの	2,333	カラマ			47,456
	442 文房具・運動娯楽用品・楽器	428		011 麦	47,456	
	443 家具・装飾品	6,015		コディアク		95
	444 その他日用品	15,104	081 水産品			95
	451 ゴム製品	8,399	ロングビーチ			43,139
	461 木製品	420			011 麦	204
	471 その他製造工業品	484		023 豆類	4,690	
	481 金属くず	92		031 野菜・果物	97	
	491 再利用資材	45		071 その他畜産品	4,995	
	501 動植物性製造飼肥料	311,573		091 原木	44	
	521 輸送用容器	13,027		092 製材	1,887	
	531 取合せ品	12,692		101 樹脂類	101	
	541 分類不能のもの	68,569		241 金属製品	622	
					252 完成自動車	308

4. 最初船積港別／品種別表(輸移入)

国・地域/都道府県	品 種	貨物量 (トン)	港	品 種	貨物量 (トン)
				255 自動車部品	992
				256 その他輸送機械	45
				261 産業機械	280
				262 電気機械	196
				351 化学薬品	428
				371 染料・顔料・合成樹脂・その他化学工業品	1,306
				421 製造食品	910
				422 飲料	337
				423 水	2,132
				425 その他食料工業品	44
				431 がん具	48
				441 衣服・身廻品・はきもの	168
				442 文房具・運動娯楽用品・楽器	49
				443 家具装備品	72
				444 その他日用品	224
				491 再利用資材	45
				501 動植物性製造飼肥料	17,682
				521 輸送用容器	578
				531 取合せ品	53
				541 分類不能のもの	4,602
			ロングビュー		26,345
				011 麦	26,345
			ロサンゼルス		211,606
				011 麦	4,039
				023 豆類	7,051
				031 野菜・果物	1,589
				051 その他農産品	1,222
				071 その他畜産品	1,688
				081 水産品	448
				091 原木	133
				092 製材	2,284
				211 非金属鉱物	242
				222 鋼材	226
				241 金属製品	778
				252 完成自動車	1,318
				253 その他輸送用車輛	150
				255 自動車部品	13,848
				256 その他輸送機械	186
				261 産業機械	543
				262 電気機械	824
				263 測量・光学・医療用機械	118
				265 その他機械	340
				291 ガラス類	72
				301 窯業品	25
				321 石油製品	90
				351 化学薬品	3,740
				371 染料・顔料・合成樹脂・その他化学工業品	2,707
				381 紙・パルプ	664
				401 その他繊維工業品	92
				411 砂糖	324
				421 製造食品	1,960
				422 飲料	449
				423 水	5,999
				425 その他食料工業品	46
				441 衣服・身廻品・はきもの	1,669
				442 文房具・運動娯楽用品・楽器	356
				443 家具装備品	5,057
				444 その他日用品	13,287
				461 木製品	46
				471 その他製造工業品	415
				501 動植物性製造飼肥料	108,554
				521 輸送用容器	2,187
				531 取合せ品	1,045
				541 分類不能のもの	25,795
			マイアミ		221
				255 自動車部品	23
				461 木製品	47
				471 その他製造工業品	23
				531 取合せ品	128
			モバイル		93
				091 原木	45
				092 製材	48
			マイルトクラブ		35,875
				022 どうもろこし	6,095
				023 豆類	29,780
			ニューヨーク		5,315
				023 豆類	831
				051 その他農産品	23
				092 製材	518
				211 非金属鉱物	23

4. 最初船積港別／品種別表(輸移入)

国・地域/都道府県	品 種	貨物量 (トン)	港	品 種	貨物量 (トン)
				261 産業機械	46
				262 電気機械	1,357
				263 測量・光学・医療用機械	24
				291 ガラス類	74
				351 化学薬品	194
				371 染料・顔料・合成樹脂・その他化学工業品	419
				421 製造食品	232
				444 その他日用品	293
				501 動植物性製造飼肥料	232
				521 輸送用容器	842
				541 分類不能のもの	207
			ノーフォーク		9,511
				023 豆類	432
				051 その他農産品	4,451
				071 その他畜産品	1,135
				091 原木	44
				092 製材	849
				211 非金属鉱物	41
				241 金属製品	24
				301 窯業品	49
				371 染料・顔料・合成樹脂・その他化学工業品	192
				421 製造食品	1,000
				425 その他食料工業品	46
				441 衣服・身廻品・はきもの	22
				444 その他日用品	48
				501 動植物性製造飼肥料	538
				521 輸送用容器	49
				531 取合せ品	47
				541 分類不能のもの	544
			オークランド		88,760
				011 麦	25
				021 米	76
				023 豆類	429
				024 その他雑穀	23
				031 野菜・果物	3,774
				051 その他農産品	350
				071 その他畜産品	6,007
				081 水産品	2,950
				091 原木	184
				211 非金属鉱物	44
				231 非鉄金属	1,560
				241 金属製品	92
				252 完成自動車	44
				255 自動車部品	80
				261 産業機械	284
				262 電気機械	424
				265 その他機械	553
				321 石油製品	48
				351 化学薬品	334
				371 染料・顔料・合成樹脂・その他化学工業品	143
				411 砂糖	427
				421 製造食品	24,285
				422 飲料	1,669
				423 水	7,939
				425 その他食料工業品	144
				441 衣服・身廻品・はきもの	146
				442 文房具・運動娯楽用品・楽器	23
				443 家具装備品	446
				444 その他日用品	250
				461 木製品	21
				481 金属くず	92
				501 動植物性製造飼肥料	18,055
				521 輸送用容器	388
				531 取合せ品	10,732
				541 分類不能のもの	6,719
			ポートランド, オレゴン州		144,821
				011 麦	124,328
				022 どうもろこし	9,818
				023 豆類	9,203
				031 野菜・果物	405
				051 その他農産品	90
				092 製材	96
				425 その他食料工業品	183
				501 動植物性製造飼肥料	698
			サクラメント		17,998
				021 米	17,998
			サバンナ		19,083
				023 豆類	2,230
				031 野菜・果物	51
				051 その他農産品	4,660
				071 その他畜産品	686

4. 最初船積港別／品種別表(輸移入)

国・地域/都道府県	品 種	貨物量 (トン)	港	品 種	貨物量 (トン)
				081 水産品	96
				211 非金属鉱物	2,219
				241 金属製品	119
				256 その他輸送機械	1,390
				351 化学薬品	275
				371 染料・顔料・合成樹脂・その他化学工業品	1,120
				391 糸及び紡績半製品	1,000
				401 その他繊維工業品	23
				421 製造食品	184
				441 衣服・身廻品・はきもの	217
				451 ゴム製品	3,312
				521 輸送用容器	238
				541 分類不能のもの	1,263
			シアトル		109,991
				011 麦	329
				022 どうもろこし	5,119
				023 豆類	740
				031 野菜・果物	755
				051 その他農産品	425
				081 水産品	1,741
				091 原木	92
				092 製材	1,996
				231 非鉄金属	337
				241 金属製品	47
				252 完成自動車	104
				254 二輪自動車	339
				261 産業機械	91
				321 石油製品	67
				371 染料・顔料・合成樹脂・その他化学工業品	2,122
				381 紙・パルプ	882
				411 砂糖	24
				421 製造食品	1,348
				425 その他食料工業品	23
				443 家具装備品	344
				444 その他日用品	632
				501 動植物性製造飼肥料	76,929
				521 輸送用容器	295
				531 取合せ品	48
				541 分類不能のもの	15,162
			タコマ		126,049
				011 麦	811
				022 どうもろこし	1,086
				023 豆類	1,313
				024 その他雑穀	232
				031 野菜・果物	2,277
				051 その他農産品	3,552
				081 水産品	963
				092 製材	3,463
				211 非金属鉱物	93
				231 非鉄金属	533
				241 金属製品	73
				252 完成自動車	44
				254 二輪自動車	114
				255 自動車部品	45
				256 その他輸送機械	52
				261 産業機械	262
				262 電気機械	44
				265 その他機械	24
				291 ガラス類	190
				301 窯業品	220
				371 染料・顔料・合成樹脂・その他化学工業品	542
				421 製造食品	21,331
				422 飲料	480
				425 その他食料工業品	575
				441 衣服・身廻品・はきもの	89
				443 家具装備品	96
				444 その他日用品	346
				451 ゴム製品	9
				461 木製品	306
				471 その他製造工業品	46
				501 動植物性製造飼肥料	76,593
				521 輸送用容器	3,465
				531 取合せ品	639
				541 分類不能のもの	6,141
			バンクーバー		52,222
				011 麦	14,493
				022 どうもろこし	37,729
			ウィルミントン, ノース カロライナ州		3,185
				071 その他畜産品	2,915
				421 製造食品	270
			諸港		38,183

4. 最初船積港別／品種別表(輸移入)

国・地域/都道府県	品 種	貨物量 (トン)	港	品 種	貨物量 (トン)
				021 米	13,992
				022 とうもろこし	5,000
				023 豆類	8,896
				501 動植物性製造飼肥料	10,295
カナダ		500,304	ハリファクス		4,335
	011 麦	168,597		023 豆類	120
	022 とうもろこし	14,238		051 その他農産品	331
	023 豆類	34,071		081 水産品	239
	031 野菜・果物	602		131 石炭	2,591
	051 その他農産品	118,561		351 化学薬品	46
	071 その他畜産品	1,557		401 その他繊維工業品	900
	081 水産品	681		421 製造食品	108
	091 原木	4,272			
	092 製材	73,708	モントリオール		2,887
	131 石炭	2,885		023 豆類	2,404
	161 砂利・砂	25		131 石炭	294
	211 非金属鉱物	88		381 紙・パルプ	46
	241 金属製品	287		421 製造食品	47
	255 自動車部品	202		501 動植物性製造飼肥料	96
	256 その他輸送機械	214			
	261 産業機械	68	ナナイモ		49
	262 電気機械	149		092 製材	49
	291 ガラス類	50			
	301 窯業品	2,315	プリンスルーパー		30,171
	351 化学薬品	650		011 麦	17,975
	371 染料・顔料・合成樹脂・その他化学工業品	2,003		023 豆類	192
	381 紙・パルプ	439		051 その他農産品	7,509
	401 その他繊維工業品	900		092 製材	4,376
	411 砂糖	122		351 化学薬品	25
	421 製造食品	7,996		371 染料・顔料・合成樹脂・その他化学工業品	94
	422 飲料	119	ケベック		7,495
	425 その他食料工業品	27,768		023 豆類	7,495
	441 衣服・身廻り品・はきもの	138			
	442 文房具・運動娯楽用品・楽器	47	バンクーバー		455,367
	443 家具装備品	72		011 麦	150,622
	444 その他日用品	145		022 とうもろこし	14,238
	461 木製品	5,552		023 豆類	23,860
	471 その他製造工業品	84		031 野菜・果物	602
	501 動植物性製造飼肥料	16,240		051 その他農産品	110,721
	521 輸送用容器	174		071 その他畜産品	1,557
	541 分類不能のもの	15,285		081 水産品	442
				091 原木	4,272
				092 製材	69,283
				161 砂利・砂	25
				211 非金属鉱物	88
				241 金属製品	287
				255 自動車部品	202
				256 その他輸送機械	214
				261 産業機械	68
				262 電気機械	149
				291 ガラス類	50
				301 窯業品	2,315
				351 化学薬品	579
				371 染料・顔料・合成樹脂・その他化学工業品	1,909
				381 紙・パルプ	393
				411 砂糖	122
				421 製造食品	7,841
				422 飲料	119
				425 その他食料工業品	27,768
				441 衣服・身廻り品・はきもの	138
				442 文房具・運動娯楽用品・楽器	47
				443 家具装備品	72
				444 その他日用品	145
				461 木製品	5,552
				471 その他製造工業品	84
				501 動植物性製造飼肥料	16,144
				521 輸送用容器	174
				541 分類不能のもの	15,285
エルサルバドル		24	アカフトラ		24
	051 その他農産品	24		051 その他農産品	24
グアテマラ		553	ブエルトケツアール		503
	051 その他農産品	460		051 その他農産品	460
	521 輸送用容器	50		541 分類不能のもの	43
	541 分類不能のもの	43	サントトマス デ カステイジャ		50
				521 輸送用容器	50
コスタリカ		50	カルデラ		50
	422 飲料	50		422 飲料	50
ニカラグア		50	コリント		50
	051 その他農産品	50		051 その他農産品	50

4. 最初船積港別／品種別表(輸移入)

国・地域/都道府県	品 種	貨物量 (トン)	港	品 種	貨物量 (トン)			
ホンジュラス	051 その他農産品	170 170	ブエルトコルテス	051 その他農産品	78 78			
			サンロレンゾ	051 その他農産品	92 92			
メキシコ	011 麦 023 豆類 031 野菜・果物 051 その他農産品 071 その他畜産品 252 完成自動車 255 自動車部品 262 電気機械 371 染料・顔料・合成樹脂・その他化学工業品 391 糸及び紡績半製品 401 その他繊維工業品 411 砂糖 421 製造食品 441 衣服・身廻品・はきもの 443 家具装備品 521 輸送用容器 541 分類不能のもの	5,062 47 51 945 74 1,222 46 453 91 47 47 23 23 791 47 22 169 964	アルタミラ	541 分類不能のもの	47 47			
			エンセナーダ	031 野菜・果物 071 その他畜産品 371 染料・顔料・合成樹脂・その他化学工業品 521 輸送用容器 541 分類不能のもの	2,326 317 1,222 47 146 594			
			ラザロカルディナス	031 野菜・果物 262 電気機械 421 製造食品	614 330 47 237			
			マンサニーヨ	011 麦 023 豆類 031 野菜・果物 051 その他農産品 252 完成自動車 255 自動車部品 391 糸及び紡績半製品 401 その他繊維工業品 411 砂糖 441 衣服・身廻品・はきもの 443 家具装備品 521 輸送用容器 541 分類不能のもの	1,477 47 51 298 74 46 453 47 23 23 47 22 23 323			
			マサトラン	421 製造食品	47 47			
			ティファナ	262 電気機械	44 44			
			ベラクルス	421 製造食品	507 507			
			アルゼンチン	071 その他畜産品 081 水産品 421 製造食品 444 その他日用品 461 木製品	1,897 49 1,518 214 69 47	ブエノスアイレス	071 その他畜産品 421 製造食品 444 その他日用品 461 木製品	356 49 191 69 47
						ブエルト デセアド	081 水産品	189 189
						ブエルトマドリン	081 水産品	238 238
						ロザリオ	421 製造食品	23 23
						ウシュアイア	081 水産品	1,091 1,091
						ウルグアイ	023 豆類 024 その他雑穀 081 水産品 421 製造食品	1,479 1,029 241 140 69
			エクアドル	031 野菜・果物 092 製材 422 飲料 541 分類不能のもの	4,660 4,439 23 48 150	グアヤキル	031 野菜・果物 092 製材 422 飲料 541 分類不能のもの	4,660 4,439 23 48 150
						コロンビア	051 その他農産品 371 染料・顔料・合成樹脂・その他化学工業品	6,704 6,680 24
						バランキア	371 染料・顔料・合成樹脂・その他化学工業品	24 24
						ブエナベンツラ	051 その他農産品	6,680 6,680
			チリ	031 野菜・果物 051 その他農産品 071 その他畜産品	9,205 52 50 148	コロネル	081 水産品 541 分類不能のもの	1,089 478 611

4. 最初船積港別／品種別表(輸移入)

国・地域/都道府県	品 種	貨物量 (トン)	港	品 種	貨物量 (トン)	
	081 水産品	5,346	イクイケ	051 その他農産品	26	
	131 石炭	50		081 水産品	658	
	255 自動車部品	30		461 木製品	47	
	421 製造食品	182				
	422 飲料	394				
	461 木製品	47				
	501 動植物性製造飼肥料	1,687		リルケン	081 水産品	863
	541 分類不能のもの	1,219			255 自動車部品	30
					421 製造食品	47
					501 動植物性製造飼肥料	229
					541 分類不能のもの	425
				ブンタ アレナス	081 水産品	279
					421 製造食品	189
				サンアントニオ	421 製造食品	90
					081 水産品	471
				サン ピセンテ		471
					071 その他畜産品	97
			081 水産品		2,100	
			421 製造食品		45	
			501 動植物性製造飼肥料		1,458	
			バルバライン		3,700	
				031 野菜・果物	52	
				051 その他農産品	24	
				071 その他畜産品	51	
				081 水産品	538	
				422 飲料	394	
			チャカブコ	541 分類不能のもの	183	
				081 水産品	49	
			諸港		49	
				131 石炭	50	
					50	
パラグアイ		51	アスンシオン		51	
	051 その他農産品	51		051 その他農産品	51	
ブラジル		147,555	アナプー		19,916	
	022 どうもろこし	14,448		023 豆類	19,916	
	023 豆類	53,316	イタジャイ及びナヴェ ガンテス			
	031 野菜・果物	98		031 野菜・果物	46	
	051 その他農産品	17,079		071 その他畜産品	12,082	
	071 その他畜産品	36,702		421 製造食品	2,923	
	081 水産品	95		521 輸送用容器	49	
	162 石材	172		541 分類不能のもの	2,267	
	211 非金属鉱物	43	パラナグア		24,041	
	221 鉄鋼	12,569		022 どうもろこし	195	
	252 完成自動車	47		023 豆類	220	
	261 産業機械	24		031 野菜・果物	52	
	371 染料・顔料・合成樹脂・その他化学工業品	90		051 その他農産品	178	
	421 製造食品	6,008		071 その他畜産品	19,059	
	422 飲料	821		081 水産品	95	
	425 その他食料工業品	24		252 完成自動車	47	
	521 輸送用容器	440		421 製造食品	1,879	
	541 分類不能のもの	5,579		425 その他食料工業品	24	
				521 輸送用容器	250	
			541 分類不能のもの	2,042		
			リオデジャネイロ		1,069	
				071 その他畜産品	922	
				162 石材	123	
			261 産業機械	24		
			リオグランデ		3,292	
				071 その他畜産品	2,924	
				371 染料・顔料・合成樹脂・その他化学工業品	90	
				421 製造食品	90	
				422 飲料	96	
			541 分類不能のもの	92		
			サルバドル		12,569	
				221 鉄鋼	12,569	
			サントス		35,307	
				022 どうもろこし	14,253	
				051 その他農産品	16,595	
				071 その他畜産品	1,323	
				421 製造食品	1,116	
			422 飲料	725		

4. 最初船積港別／品種別表(輸移入)

国・地域/都道府県	品 種	貨物量 (トン)	港	品 種	貨物量 (トン)
			セペティバ及びビタグ アイ	521 輸送用容器	141
				541 分類不能のもの	1,154
			諸港	051 その他農産品	306
				071 その他畜産品	392
				162 石材	49
				211 非金属鉱物	43
				541 分類不能のもの	24
					33,180
				023 豆類	33,180
ペルー	031 野菜・果物	184	カヤオ	031 野菜・果物	95
	081 水産品	663		081 水産品	569
	211 非金属鉱物	98	パイタ	421 製造食品	24
	421 製造食品	24		031 野菜・果物	89
	541 分類不能のもの	118		081 水産品	94
				211 非金属鉱物	98
			541 分類不能のもの	118	
				399	
諸国		48,925	諸国諸港	022 どうもろこし	14,961
	022 どうもろこし	14,961		022 どうもろこし	14,961
	023 豆類	8,860		023 豆類	8,860
	031 野菜・果物	300		031 野菜・果物	300
	081 水産品	7,865		081 水産品	7,865
	091 原木	46		091 原木	46
	092 製材	45		092 製材	45
	371 染料・顔料・合成樹脂・その他化学工業品	72		371 染料・顔料・合成樹脂・その他化学工業品	72
	501 動植物性製造飼肥料	16,776		501 動植物性製造飼肥料	16,776
					48,925

第4章 コンテナ取扱個数

1. 国内海上コンテナ取扱個数の推移

(単位:TEU、%)

年次	内国貿易								
	移出入計			移出			移入		
	計	実入	空	計	実入	空	計	実入	空
昭和 59年 (1984年)
60年 (1985年)
61年 (1986年)
62年 (1987年)
63年 (1988年)
平成 元年 (1989年)
2年 (1990年)
3年 (1991年)
4年 (1992年)
5年 (1993年)
6年 (1994年)
7年 (1995年)
8年 (1996年)
9年 (1997年)
10年 (1998年)
11年 (1999年)
12年 (2000年)	99,086	62,930	36,156	45,760	29,383	16,376	53,326	33,546	19,780
13年 (2001年)	109,996	67,604	42,393	48,306	38,133	10,173	61,691	29,471	32,220
14年 (2002年)	105,001	63,759	41,242	48,953	37,847	11,105	56,048	25,912	30,136
15年 (2003年)	102,872	61,139	41,733	46,954	36,792	10,163	55,917	24,347	31,571
16年 (2004年)	83,605	57,489	26,117	41,019	37,151	3,868	42,586	20,338	22,249
17年 (2005年)	77,287	52,654	24,633	38,736	34,105	4,631	38,551	18,549	20,002
18年 (2006年)	74,382	49,474	24,907	38,537	33,725	4,812	35,844	15,749	20,095
19年 (2007年)	77,224	51,171	26,053	40,710	35,808	4,902	36,514	15,363	21,151
20年 (2008年)	64,656	45,857	18,799	36,319	31,663	4,657	28,337	14,194	14,142
21年 (2009年)	62,453	46,919	15,534	36,875	33,105	3,771	25,578	13,815	11,763
22年 (2010年)	56,705	45,129	11,576	33,445	31,707	1,738	23,259	13,422	9,838
23年 (2011年)	56,764	43,293	13,471	33,557	30,519	3,038	23,207	12,774	10,433
24年 (2012年)	57,646	43,903	13,743	33,504	30,082	3,422	24,142	13,821	10,321
25年 (2013年)	59,142	43,604	15,538	32,806	30,045	2,761	26,336	13,559	12,777
26年 (2014年)	64,677	47,193	17,484	38,398	35,762	2,636	26,280	11,432	14,848
27年 (2015年)	67,325	35,985	31,340	30,297	27,921	2,377	37,028	8,064	28,964
(前年比)	104.1%	76.3%	179.2%	78.9%	78.1%	90.2%	140.9%	70.5%	195.1%

2. 国際海上コンテナ取扱個数の推移

年次	総計			外国貿易(ダイレクト)					
				輸出入計			輸出		
	合計	実入	空	計	実入	空	計	実入	空
昭和 59年 (1984年)	16,464	16,464	…	16,464	16,464	…	8,177	8,177	…
60年 (1985年)	47,704	47,704	…	47,704	47,704	…	25,109	25,109	…
61年 (1986年)	58,350	40,218	18,132	58,350	40,218	18,132	27,763	24,849	2,914
62年 (1987年)	62,526	45,864	16,662	62,526	45,864	16,662	29,768	26,102	3,666
63年 (1988年)	82,810	61,594	21,216	82,810	61,594	21,216	40,592	30,866	9,726
平成 元年 (1989年)	150,485	124,214	26,271	85,856	65,851	20,005	43,842	36,608	7,234
2年 (1990年)	152,545	121,198	31,347	84,841	65,156	19,685	39,724	33,794	5,930
3年 (1991年)	179,185	141,746	37,439	116,429	90,443	25,986	54,247	37,362	16,885
4年 (1992年)	193,562	152,034	41,528	120,014	94,390	25,624	51,971	37,513	14,458
5年 (1993年)	204,106	163,359	40,747	136,830	107,515	29,315	58,544	38,444	20,100
6年 (1994年)	238,304	187,551	50,753	170,380	135,226	35,154	83,486	56,174	27,312
7年 (1995年)	296,413	240,027	56,386	256,037	209,097	46,940	125,591	94,015	31,576
8年 (1996年)	309,268	240,465	68,803	259,313	202,516	56,797	130,125	85,975	44,150
9年 (1997年)	342,550	267,473	75,077	298,198	233,992	64,206	152,180	100,148	52,032
10年 (1998年)	362,992	278,955	84,037	314,151	237,295	76,856	159,358	105,607	53,751
11年 (1999年)	433,858	317,674	116,184	391,350	286,101	105,249	196,606	117,156	79,450
12年 (2000年)	510,721	362,371	148,350	473,952	336,151	137,801	237,123	130,112	107,011
13年 (2001年)	527,064	374,392	152,673	493,272	354,462	138,811	245,274	131,865	113,410
14年 (2002年)	545,287	403,678	141,609	510,391	383,419	126,972	255,777	151,414	104,363
15年 (2003年)	567,044	422,111	144,933	531,926	400,404	131,522	261,033	150,584	110,449
16年 (2004年)	611,184	459,852	151,332	570,891	435,725	135,166	281,890	167,978	113,912
17年 (2005年)	666,848	498,246	168,601	621,068	467,699	153,368	311,859	187,591	124,268
18年 (2006年)	710,801	525,827	184,974	651,947	493,451	158,496	323,647	196,916	126,731
19年 (2007年)	749,839	548,692	201,147	702,078	521,408	180,670	347,524	220,751	126,773
20年 (2008年)	759,876	549,891	209,985	716,215	526,712	189,503	351,560	222,658	128,902
21年 (2009年)	660,373	486,006	174,368	629,289	469,641	159,648	307,311	184,024	123,286
22年 (2010年)	748,580	555,590	192,990	719,373	541,344	178,029	348,712	220,811	127,900
23年 (2011年)	850,568	615,951	234,617	814,094	601,777	212,317	401,100	243,902	157,198
24年 (2012年)	849,333	624,169	225,164	818,547	607,426	211,121	404,042	242,457	161,585
25年 (2013年)	867,806	630,450	237,356	830,222	616,231	213,991	406,091	228,334	177,757
26年 (2014年)	910,556	648,947	261,620	861,134	630,412	230,723	423,792	238,122	185,670
27年 (2015年)	873,621	622,755	250,866	822,192	600,920	221,272	404,276	231,103	173,173
(前年比)	95.9%	96.0%	95.9%	95.5%	95.3%	95.9%	95.4%	97.1%	93.3%

(単位:TEU、%)

外国貿易(ダイレクト)			内国貿易(フィーダー)								
輸入			移出入計			移出			移入		
計	実入	空	計	実入	空	計	実入	空	計	実入	空
8,287	8,287
22,595	22,595
30,587	15,369	15,218
32,758	19,762	12,996
42,218	30,728	11,490
42,014	29,243	12,771	64,629	58,363	6,266	33,791	32,573	1,218	30,838	25,790	5,048
45,117	31,362	13,755	67,704	56,042	11,662	36,155	31,757	4,398	31,549	24,285	7,264
62,182	53,081	9,101	62,756	51,303	11,453	35,187	29,646	5,541	27,569	21,657	5,912
68,043	56,877	11,166	73,548	57,644	15,904	42,652	32,996	9,656	30,896	24,648	6,248
78,286	69,071	9,215	67,276	55,844	11,432	36,952	28,791	8,161	30,324	27,053	3,271
86,894	79,052	7,842	67,924	52,325	15,599	29,904	17,748	12,156	38,020	34,577	3,443
130,446	115,082	15,364	40,376	30,930	9,446	12,028	6,969	5,059	28,348	23,961	4,387
129,188	116,541	12,647	49,955	37,949	12,006	15,310	7,668	7,642	34,645	30,281	4,364
146,018	133,844	12,174	44,352	33,481	10,871	14,461	6,927	7,534	29,891	26,554	3,337
154,793	131,688	23,105	48,841	41,660	7,181	19,541	14,253	5,288	29,300	27,407	1,893
194,744	168,945	25,799	42,508	31,573	10,935	17,750	8,571	9,179	24,758	23,002	1,756
236,829	206,039	30,790	36,769	26,220	10,549	14,691	6,909	7,782	22,078	19,311	2,767
247,998	222,597	25,401	33,792	19,930	13,862	17,353	6,176	11,177	16,439	13,754	2,685
254,614	232,005	22,609	34,896	20,259	14,637	13,904	5,963	7,941	20,992	14,296	6,696
270,893	249,819	21,073	35,118	21,707	13,411	16,456	8,666	7,790	18,662	13,041	5,621
289,001	267,747	21,254	40,293	24,127	16,166	22,313	11,969	10,344	17,980	12,158	5,822
309,209	280,108	29,101	45,780	30,547	15,233	20,358	11,349	9,009	25,422	19,198	6,224
328,300	296,535	31,765	58,854	32,376	26,478	24,279	12,167	12,112	34,575	20,209	14,366
354,554	300,657	53,897	47,761	27,284	20,477	21,887	10,435	11,452	25,874	16,849	9,025
364,655	304,054	60,601	43,661	23,179	20,482	21,563	9,160	12,403	22,098	14,019	8,079
321,978	285,617	36,361	31,084	16,364	14,720	15,047	6,193	8,854	16,037	10,171	5,866
370,661	320,532	50,129	29,207	14,246	14,961	16,171	6,857	9,314	13,036	7,389	5,647
412,995	357,875	55,120	36,474	14,174	22,300	14,578	5,364	9,214	21,896	8,810	13,086
414,505	364,970	49,536	30,786	16,743	14,043	13,899	5,055	8,844	16,887	11,688	5,199
424,131	387,896	36,234	37,584	14,219	23,365	23,812	4,744	19,068	13,772	9,475	4,297
437,343	392,290	45,053	49,432	18,535	30,897	26,130	3,865	22,265	23,302	14,670	8,632
417,916	369,817	48,099	51,429	21,835	29,594	28,432	6,377	22,055	22,997	15,458	7,539
95.6%	94.3%	106.8%	104.0%	117.8%	95.8%	108.8%	165.0%	99.1%	98.7%	105.4%	87.3%

第5章 荷 役 状 況

1-(1). 品種別取扱量【荒津地区】

(単位:トン)

品 種	合計	輸移出	輸移入	外買計	輸出	輸入	内買計	移出	移入
農									
水									
産									
品									
林									
産									
品									
鉱									
産									
品									
金									
属									
機									
械									
工									
業									
品									
化									
学									
工									
業									
品									
軽									
工									
業									
品									
雑									
工									
業									
品									
特									
殊									
品									
合計	3,320,861	0	3,320,861	30,766	0	30,766	3,290,095	0	3,290,095

1-(2). 品種別取扱量【博多漁港区域】

(単位:トン)

品 種	合計	輸移出	輸移入	外貨計	輸出	輸入	内貨計	移出	移入
011 麦	0	0	0	0	0	0	0	0	0
021 米	0	0	0	0	0	0	0	0	0
022 とうもろこし	0	0	0	0	0	0	0	0	0
023 豆類	0	0	0	0	0	0	0	0	0
024 その他雑穀	0	0	0	0	0	0	0	0	0
031 野菜・果物	0	0	0	0	0	0	0	0	0
041 綿花	0	0	0	0	0	0	0	0	0
051 その他農産品	0	0	0	0	0	0	0	0	0
061 羊毛	0	0	0	0	0	0	0	0	0
071 その他畜産品	0	0	0	0	0	0	0	0	0
081 水産品	20,568	0	20,568	66	0	66	20,502	0	20,502
091 原木	0	0	0	0	0	0	0	0	0
092 製材	0	0	0	0	0	0	0	0	0
101 樹脂類	0	0	0	0	0	0	0	0	0
111 木材チップ	0	0	0	0	0	0	0	0	0
112 その他林産品	0	0	0	0	0	0	0	0	0
121 薪炭	0	0	0	0	0	0	0	0	0
131 石炭	0	0	0	0	0	0	0	0	0
141 鉄鉱石	0	0	0	0	0	0	0	0	0
151 金属鉱	0	0	0	0	0	0	0	0	0
161 砂利・砂	0	0	0	0	0	0	0	0	0
162 石材	0	0	0	0	0	0	0	0	0
171 原油	0	0	0	0	0	0	0	0	0
181 りん鉱石	0	0	0	0	0	0	0	0	0
191 石灰石	0	0	0	0	0	0	0	0	0
201 原塩	0	0	0	0	0	0	0	0	0
211 非金属鉱物	0	0	0	0	0	0	0	0	0
221 鉄鋼	0	0	0	0	0	0	0	0	0
222 鋼材	0	0	0	0	0	0	0	0	0
231 非鉄金属	0	0	0	0	0	0	0	0	0
241 金属製品	0	0	0	0	0	0	0	0	0
251 鉄道車輛	0	0	0	0	0	0	0	0	0
252 完成自動車	0	0	0	0	0	0	0	0	0
253 その他輸送用車輛	0	0	0	0	0	0	0	0	0
254 二輪自動車	0	0	0	0	0	0	0	0	0
255 自動車部品	0	0	0	0	0	0	0	0	0
256 その他輸送機械	0	0	0	0	0	0	0	0	0
261 産業機械	0	0	0	0	0	0	0	0	0
262 電気機械	0	0	0	0	0	0	0	0	0
263 測量・光学・医療用機械	0	0	0	0	0	0	0	0	0
264 事務用機器	0	0	0	0	0	0	0	0	0
265 その他機械	0	0	0	0	0	0	0	0	0
271 陶磁器	0	0	0	0	0	0	0	0	0
281 セメント	0	0	0	0	0	0	0	0	0
291 ガラス類	0	0	0	0	0	0	0	0	0
301 窯業品	0	0	0	0	0	0	0	0	0
311 重油	0	0	0	0	0	0	0	0	0
321 石油製品	0	0	0	0	0	0	0	0	0
322 LNG(液化天然ガス)	0	0	0	0	0	0	0	0	0
323 LPG(液化石油ガス)	0	0	0	0	0	0	0	0	0
324 その他石油製品	0	0	0	0	0	0	0	0	0
331 コークス	0	0	0	0	0	0	0	0	0
341 石炭製品	0	0	0	0	0	0	0	0	0
351 化学薬品	0	0	0	0	0	0	0	0	0
361 化学肥料	0	0	0	0	0	0	0	0	0
371 染料・顔料・合成樹脂・その他化学工業品	0	0	0	0	0	0	0	0	0
381 紙・パルプ	0	0	0	0	0	0	0	0	0
391 糸及び紡績半製品	0	0	0	0	0	0	0	0	0
401 その他繊維工業品	0	0	0	0	0	0	0	0	0
411 砂糖	0	0	0	0	0	0	0	0	0
421 製造食品	0	0	0	0	0	0	0	0	0
422 飲料	0	0	0	0	0	0	0	0	0
423 水	35,161	35,161	0	0	0	0	35,161	35,161	0
424 たばこ	0	0	0	0	0	0	0	0	0
425 その他食料工業品	0	0	0	0	0	0	0	0	0
431 がん具	0	0	0	0	0	0	0	0	0
441 衣服・身廻品・はきもの	0	0	0	0	0	0	0	0	0
442 文房具・運動娯楽用品・楽器	0	0	0	0	0	0	0	0	0
443 家具装備品	0	0	0	0	0	0	0	0	0
444 その他日用品	0	0	0	0	0	0	0	0	0
451 ゴム製品	0	0	0	0	0	0	0	0	0
461 木製品	0	0	0	0	0	0	0	0	0
471 その他製造工業品	0	0	0	0	0	0	0	0	0
481 金属くず	0	0	0	0	0	0	0	0	0
491 再利用資材	0	0	0	0	0	0	0	0	0
501 動植物性製造飼肥料	0	0	0	0	0	0	0	0	0
511 廃棄物	0	0	0	0	0	0	0	0	0
512 廃土砂	0	0	0	0	0	0	0	0	0
521 輸送用容器	0	0	0	0	0	0	0	0	0
531 取合せ品	0	0	0	0	0	0	0	0	0
541 分類不能のもの	0	0	0	0	0	0	0	0	0
合計	55,729	35,161	20,568	66	0	66	55,663	35,161	20,502

1-(3). 品種別取扱量【須崎ふ頭】

(単位:トン)

品 種	合計	輸移出	輸移入	外貨計	輸出	輸入	内貨計	移出	移入
農									
011 麦	525,864	130,300	395,564	368,257	0	368,257	157,607	130,300	27,307
021 米	0	0	0	0	0	0	0	0	0
022 とうもろこし	219,304	105,633	113,671	99,429	0	99,429	119,875	105,633	14,242
023 豆類	73,304	1,800	71,504	70,789	0	70,789	2,515	1,800	715
024 その他雑穀	9,140	1,499	7,641	0	0	0	9,140	1,499	7,641
水									
031 野菜・果物	0	0	0	0	0	0	0	0	0
041 綿花	0	0	0	0	0	0	0	0	0
051 その他農産品	0	0	0	0	0	0	0	0	0
061 羊毛	0	0	0	0	0	0	0	0	0
071 その他畜産品	0	0	0	0	0	0	0	0	0
081 水産品	0	0	0	0	0	0	0	0	0
林									
091 原木	0	0	0	0	0	0	0	0	0
092 製材	0	0	0	0	0	0	0	0	0
101 樹脂類	0	0	0	0	0	0	0	0	0
111 木材チップ	0	0	0	0	0	0	0	0	0
112 その他林産品	0	0	0	0	0	0	0	0	0
121 薪炭	0	0	0	0	0	0	0	0	0
鉱									
131 石炭	0	0	0	0	0	0	0	0	0
141 鉄鉱石	0	0	0	0	0	0	0	0	0
151 金属鉱	0	0	0	0	0	0	0	0	0
161 砂利・砂	16,022	0	16,022	0	0	0	16,022	0	16,022
産									
162 石材	0	0	0	0	0	0	0	0	0
171 原油	0	0	0	0	0	0	0	0	0
181 りん鉱石	0	0	0	0	0	0	0	0	0
191 石灰石	24,200	0	24,200	0	0	0	24,200	0	24,200
201 原塩	0	0	0	0	0	0	0	0	0
211 非金属鉱物	0	0	0	0	0	0	0	0	0
金									
221 鉄鋼	0	0	0	0	0	0	0	0	0
222 鋼材	148,661	0	148,661	0	0	0	148,661	0	148,661
231 非鉄金属	321	0	321	0	0	0	321	0	321
241 金属製品	0	0	0	0	0	0	0	0	0
251 鉄道車輛	0	0	0	0	0	0	0	0	0
252 完成自動車	0	0	0	0	0	0	0	0	0
253 その他輸送用車輛	0	0	0	0	0	0	0	0	0
254 二輪自動車	0	0	0	0	0	0	0	0	0
255 自動車部品	0	0	0	0	0	0	0	0	0
工									
256 その他輸送機械	0	0	0	0	0	0	0	0	0
261 産業機械	0	0	0	0	0	0	0	0	0
262 電気機械	0	0	0	0	0	0	0	0	0
263 測量・光学・医療用機械	0	0	0	0	0	0	0	0	0
264 事務用機器	0	0	0	0	0	0	0	0	0
265 その他機械	0	0	0	0	0	0	0	0	0
化									
271 陶磁器	0	0	0	0	0	0	0	0	0
281 セメント	0	0	0	0	0	0	0	0	0
291 ガラス類	0	0	0	0	0	0	0	0	0
301 窯業品	0	0	0	0	0	0	0	0	0
311 重油	0	0	0	0	0	0	0	0	0
321 石油製品	0	0	0	0	0	0	0	0	0
322 LNG(液化天然ガス)	0	0	0	0	0	0	0	0	0
323 LPG(液化石油ガス)	0	0	0	0	0	0	0	0	0
324 その他石油製品	0	0	0	0	0	0	0	0	0
331 コークス	0	0	0	0	0	0	0	0	0
341 石炭製品	0	0	0	0	0	0	0	0	0
351 化学薬品	0	0	0	0	0	0	0	0	0
361 化学肥料	0	0	0	0	0	0	0	0	0
371 染料・顔料・合成樹脂・その他化学工業品	0	0	0	0	0	0	0	0	0
軽									
381 紙・パルプ	0	0	0	0	0	0	0	0	0
391 糸及び紡績半製品	0	0	0	0	0	0	0	0	0
401 その他繊維工業品	0	0	0	0	0	0	0	0	0
411 砂糖	0	0	0	0	0	0	0	0	0
業									
421 製造食品	2,685	364	2,321	0	0	0	2,685	364	2,321
422 飲料	4,496	0	4,496	0	0	0	4,496	0	4,496
423 水	2,711	2,711	0	0	0	0	2,711	2,711	0
424 たばこ	0	0	0	0	0	0	0	0	0
425 その他食料工業品	0	0	0	0	0	0	0	0	0
雑									
431 がん具	0	0	0	0	0	0	0	0	0
441 衣服・身廻品・はきもの	0	0	0	0	0	0	0	0	0
442 文房具・運動娯楽用品・楽器	0	0	0	0	0	0	0	0	0
443 家具・装飾品	0	0	0	0	0	0	0	0	0
444 その他日用品	0	0	0	0	0	0	0	0	0
業									
451 ゴム製品	0	0	0	0	0	0	0	0	0
461 木製品	79,971	0	79,971	79,971	0	79,971	0	0	0
471 その他製造工業品	0	0	0	0	0	0	0	0	0
481 金属くず	0	0	0	0	0	0	0	0	0
特									
491 再利用資材	1,283	650	633	0	0	0	1,283	650	633
501 動植物性製造飼肥料	30,530	14,740	15,790	910	0	910	29,620	14,740	14,880
殊									
511 廃棄物	0	0	0	0	0	0	0	0	0
512 廃土砂	0	0	0	0	0	0	0	0	0
521 輸送用容器	0	0	0	0	0	0	0	0	0
531 取合せ品	38,196	27,654	10,542	0	0	0	38,196	27,654	10,542
541 分類不能のもの	0	0	0	0	0	0	0	0	0
合計	1,176,688	285,351	891,337	619,356	0	619,356	557,332	285,351	271,981

1-(4). 品種別取扱量【博多ふ頭】

(単位:トン)

品 種	合計	輸移出	輸移入	外貨計	輸出	輸入	内貨計	移出	移入
農									
011 麦	0	0	0	0	0	0	0	0	0
021 米	3,045	3,045	0	0	0	0	3,045	3,045	0
022 とうもろこし	0	0	0	0	0	0	0	0	0
023 豆類	0	0	0	0	0	0	0	0	0
024 その他雑穀	0	0	0	0	0	0	0	0	0
031 野菜・果物	892	892	0	0	0	0	892	892	0
041 綿花	0	0	0	0	0	0	0	0	0
051 その他農産品	0	0	0	0	0	0	0	0	0
061 羊毛	0	0	0	0	0	0	0	0	0
071 その他畜産品	0	0	0	0	0	0	0	0	0
081 水産品	67	0	67	0	0	0	67	0	67
林									
091 原木	0	0	0	0	0	0	0	0	0
092 製材	0	0	0	0	0	0	0	0	0
101 樹脂類	0	0	0	0	0	0	0	0	0
111 木材チップ	0	0	0	0	0	0	0	0	0
112 その他林産品	0	0	0	0	0	0	0	0	0
121 薪炭	0	0	0	0	0	0	0	0	0
鉱									
131 石炭	0	0	0	0	0	0	0	0	0
141 鉄鉱石	0	0	0	0	0	0	0	0	0
151 金属鉱	0	0	0	0	0	0	0	0	0
161 砂利・砂	0	0	0	0	0	0	0	0	0
162 石材	0	0	0	0	0	0	0	0	0
171 原油	0	0	0	0	0	0	0	0	0
181 りん鉱石	0	0	0	0	0	0	0	0	0
191 石灰石	0	0	0	0	0	0	0	0	0
201 原塩	0	0	0	0	0	0	0	0	0
211 非金属鉱物	0	0	0	0	0	0	0	0	0
金									
221 鉄鋼	0	0	0	0	0	0	0	0	0
222 鋼材	0	0	0	0	0	0	0	0	0
231 非鉄金属	0	0	0	0	0	0	0	0	0
241 金属製品	3,598	3,367	231	0	0	0	3,598	3,367	231
251 鉄道車輛	0	0	0	0	0	0	0	0	0
252 完成自動車	0	0	0	0	0	0	0	0	0
253 その他輸送用車輛	0	0	0	0	0	0	0	0	0
254 二輪自動車	0	0	0	0	0	0	0	0	0
255 自動車部品	0	0	0	0	0	0	0	0	0
256 その他輸送機械	0	0	0	0	0	0	0	0	0
261 産業機械	904	370	534	0	0	0	904	370	534
262 電気機械	9,830	9,400	430	0	0	0	9,830	9,400	430
263 測量・光学・医療用機械	0	0	0	0	0	0	0	0	0
264 事務用機器	0	0	0	0	0	0	0	0	0
265 その他機械	0	0	0	0	0	0	0	0	0
271 陶磁器	0	0	0	0	0	0	0	0	0
281 セメント	0	0	0	0	0	0	0	0	0
291 ガラス類	0	0	0	0	0	0	0	0	0
301 窯業品	0	0	0	0	0	0	0	0	0
311 重油	0	0	0	0	0	0	0	0	0
321 石油製品	0	0	0	0	0	0	0	0	0
322 LNG(液化天然ガス)	0	0	0	0	0	0	0	0	0
323 LPG(液化石油ガス)	0	0	0	0	0	0	0	0	0
324 その他石油製品	0	0	0	0	0	0	0	0	0
331 コークス	0	0	0	0	0	0	0	0	0
341 石炭製品	0	0	0	0	0	0	0	0	0
351 化学薬品	0	0	0	0	0	0	0	0	0
361 化学肥料	0	0	0	0	0	0	0	0	0
371 染料・顔料・合成樹脂・その他化学工業品	2,348	1,972	376	0	0	0	2,348	1,972	376
軽									
381 紙・パルプ	0	0	0	0	0	0	0	0	0
391 糸及び紡績半製品	0	0	0	0	0	0	0	0	0
401 その他繊維工業品	0	0	0	0	0	0	0	0	0
411 砂糖	0	0	0	0	0	0	0	0	0
421 製造食品	9,123	8,719	404	0	0	0	9,123	8,719	404
422 飲料	25,794	25,126	668	0	0	0	25,794	25,126	668
423 水	18,960	18,960	0	0	0	0	18,960	18,960	0
424 たばこ	0	0	0	0	0	0	0	0	0
425 その他食料工業品	0	0	0	0	0	0	0	0	0
431 がん具	0	0	0	0	0	0	0	0	0
441 衣服・身廻品・はきもの	6,297	6,297	0	0	0	0	6,297	6,297	0
442 文房具・運動娯楽用品・楽器	0	0	0	0	0	0	0	0	0
443 家具装備品	0	0	0	0	0	0	0	0	0
444 その他日用品	3,876	3,521	355	0	0	0	3,876	3,521	355
451 ゴム製品	0	0	0	0	0	0	0	0	0
461 木製品	0	0	0	0	0	0	0	0	0
471 その他製造工業品	0	0	0	0	0	0	0	0	0
481 金属くず	111	0	111	0	0	0	111	0	111
491 再利用資材	0	0	0	0	0	0	0	0	0
501 動植物性製造飼肥料	8,275	7,157	1,118	0	0	0	8,275	7,157	1,118
511 廃棄物	0	0	0	0	0	0	0	0	0
512 廃土砂	0	0	0	0	0	0	0	0	0
521 輸送用容器	1,417	0	1,417	0	0	0	1,417	0	1,417
531 取合せ品	30,589	24,254	6,335	0	0	0	30,589	24,254	6,335
541 分類不能のもの	0	0	0	0	0	0	0	0	0
合計	125,126	113,080	12,046	0	0	0	125,126	113,080	12,046

1-(5). 品種別取扱量【中央ふ頭】

(単位:トン)

品 種	合計	輸移出	輸移入	外貨計	輸出	輸入	内貨計	移出	移入
農									
水									
産									
品									
林									
産									
品									
鉱									
産									
品									
金									
属									
機									
械									
工									
業									
品									
化									
学									
工									
業									
品									
軽									
工									
業									
品									
雑									
工									
業									
品									
特									
殊									
品									
541 分類不能のもの	0	0	0	0	0	0	0	0	0
合計	726,727	254,932	471,795	632,937	178,347	454,590	93,790	76,585	17,205

1-(6). 品種別取扱量【東浜ふ頭】

(単位:トン)

品 種	合計	輸移出	輸移入	外貨計	輸出	輸入	内貨計	移出	移入
011 麦	0	0	0	0	0	0	0	0	0
021 米	0	0	0	0	0	0	0	0	0
022 とうもろこし	0	0	0	0	0	0	0	0	0
023 豆類	0	0	0	0	0	0	0	0	0
024 その他雑穀	0	0	0	0	0	0	0	0	0
031 野菜・果物	0	0	0	0	0	0	0	0	0
041 綿花	0	0	0	0	0	0	0	0	0
051 その他農産品	0	0	0	0	0	0	0	0	0
061 羊毛	0	0	0	0	0	0	0	0	0
071 その他畜産品	0	0	0	0	0	0	0	0	0
081 水産品	0	0	0	0	0	0	0	0	0
091 原木	0	0	0	0	0	0	0	0	0
092 製材	0	0	0	0	0	0	0	0	0
101 樹脂類	0	0	0	0	0	0	0	0	0
111 木材チップ	0	0	0	0	0	0	0	0	0
112 その他林産品	0	0	0	0	0	0	0	0	0
121 薪炭	0	0	0	0	0	0	0	0	0
131 石炭	0	0	0	0	0	0	0	0	0
141 鉄鉱石	0	0	0	0	0	0	0	0	0
151 金属鉱	0	0	0	0	0	0	0	0	0
161 砂利・砂	1,920,896	2,000	1,918,896	0	0	0	1,920,896	2,000	1,918,896
162 石材	0	0	0	0	0	0	0	0	0
171 原油	0	0	0	0	0	0	0	0	0
181 りん鉱石	0	0	0	0	0	0	0	0	0
191 石灰石	125,260	0	125,260	0	0	0	125,260	0	125,260
201 原塩	0	0	0	0	0	0	0	0	0
211 非金属鉱物	0	0	0	0	0	0	0	0	0
221 鉄鋼	0	0	0	0	0	0	0	0	0
222 鋼材	144,328	0	144,328	0	0	0	144,328	0	144,328
231 非鉄金属	0	0	0	0	0	0	0	0	0
241 金属製品	0	0	0	0	0	0	0	0	0
251 鉄道車輛	0	0	0	0	0	0	0	0	0
252 完成自動車	0	0	0	0	0	0	0	0	0
253 その他輸送用車輛	0	0	0	0	0	0	0	0	0
254 二輪自動車	0	0	0	0	0	0	0	0	0
255 自動車部品	0	0	0	0	0	0	0	0	0
256 その他輸送機械	0	0	0	0	0	0	0	0	0
261 産業機械	0	0	0	0	0	0	0	0	0
262 電気機械	0	0	0	0	0	0	0	0	0
263 測量・光学・医療用機械	0	0	0	0	0	0	0	0	0
264 事務用機器	0	0	0	0	0	0	0	0	0
265 その他機械	0	0	0	0	0	0	0	0	0
271 陶磁器	0	0	0	0	0	0	0	0	0
281 セメント	559,353	0	559,353	0	0	0	559,353	0	559,353
291 ガラス類	0	0	0	0	0	0	0	0	0
301 窯業品	0	0	0	0	0	0	0	0	0
311 重油	16,675	0	16,675	0	0	0	16,675	0	16,675
321 石油製品	233,495	0	233,495	0	0	0	233,495	0	233,495
322 LNG(液化天然ガス)	8,089	0	8,089	8,089	0	8,089	0	0	0
323 LPG(液化石油ガス)	121,906	0	121,906	0	0	0	121,906	0	121,906
324 その他石油製品	0	0	0	0	0	0	0	0	0
331 コークス	0	0	0	0	0	0	0	0	0
341 石炭製品	0	0	0	0	0	0	0	0	0
351 化学薬品	0	0	0	0	0	0	0	0	0
361 化学肥料	0	0	0	0	0	0	0	0	0
371 染料・顔料・合成樹脂・その他化学工業品	0	0	0	0	0	0	0	0	0
381 紙・パルプ	0	0	0	0	0	0	0	0	0
391 糸及び紡績半製品	0	0	0	0	0	0	0	0	0
401 その他繊維工業品	0	0	0	0	0	0	0	0	0
411 砂糖	0	0	0	0	0	0	0	0	0
421 製造食品	0	0	0	0	0	0	0	0	0
422 飲料	0	0	0	0	0	0	0	0	0
423 水	0	0	0	0	0	0	0	0	0
424 たばこ	0	0	0	0	0	0	0	0	0
425 その他食料工業品	0	0	0	0	0	0	0	0	0
431 がん具	0	0	0	0	0	0	0	0	0
441 衣服・身廻品・はきもの	0	0	0	0	0	0	0	0	0
442 文房具・運動娯楽用品・楽器	0	0	0	0	0	0	0	0	0
443 家具・装飾品	0	0	0	0	0	0	0	0	0
444 その他日用品	0	0	0	0	0	0	0	0	0
451 ゴム製品	0	0	0	0	0	0	0	0	0
461 木製品	0	0	0	0	0	0	0	0	0
471 その他製造工業品	0	0	0	0	0	0	0	0	0
481 金属くず	991	0	991	0	0	0	991	0	991
491 再利用資材	0	0	0	0	0	0	0	0	0
501 動植物性製造飼肥料	310	0	310	0	0	0	310	0	310
511 廃棄物	0	0	0	0	0	0	0	0	0
512 廃土砂	0	0	0	0	0	0	0	0	0
521 輸送用容器	0	0	0	0	0	0	0	0	0
531 取合せ品	0	0	0	0	0	0	0	0	0
541 分類不能のもの	0	0	0	0	0	0	0	0	0
合計	3,131,303	2,000	3,129,303	8,089	0	8,089	3,123,214	2,000	3,121,214

1-(7). 品種別取扱量【箱崎ふ頭】

(単位:トン)

品 種	合計	輸移出	輸移入	外貨計	輸出	輸入	内貨計	移出	移入
農									
011 麦	309,616	34,073	275,543	256,188	0	256,188	53,428	34,073	19,355
021 米	307,451	0	307,451	61,368	0	61,368	246,083	0	246,083
022 とうもろこし	26,171	2,200	23,971	15,799	0	15,799	10,372	2,200	8,172
023 豆類	50,438	1,000	49,438	46,541	0	46,541	3,897	1,000	2,897
024 その他雑穀	1,045	1,045	0	0	0	0	1,045	1,045	0
水									
031 野菜・果物	180,550	0	180,550	180,550	0	180,550	0	0	0
041 綿花	0	0	0	0	0	0	0	0	0
051 その他農産品	349,897	380	349,517	117,917	0	117,917	231,980	380	231,600
061 羊毛	0	0	0	0	0	0	0	0	0
071 その他畜産品	0	0	0	0	0	0	0	0	0
081 水産品	6,052	0	6,052	6,052	0	6,052	0	0	0
林									
091 原木	0	0	0	0	0	0	0	0	0
092 製材	1,269	0	1,269	1,269	0	1,269	0	0	0
101 樹脂類	81,600	0	81,600	0	0	0	81,600	0	81,600
111 木材チップ	0	0	0	0	0	0	0	0	0
112 その他林産品	0	0	0	0	0	0	0	0	0
121 薪炭	0	0	0	0	0	0	0	0	0
鉱									
131 石炭	0	0	0	0	0	0	0	0	0
141 鉄鉱石	0	0	0	0	0	0	0	0	0
151 金属鉱	0	0	0	0	0	0	0	0	0
161 砂利・砂	0	0	0	0	0	0	0	0	0
産									
162 石材	0	0	0	0	0	0	0	0	0
171 原油	0	0	0	0	0	0	0	0	0
181 りん鉱石	0	0	0	0	0	0	0	0	0
191 石灰石	0	0	0	0	0	0	0	0	0
201 原塩	0	0	0	0	0	0	0	0	0
211 非金属鉱物	0	0	0	0	0	0	0	0	0
金									
221 鉄鋼	0	0	0	0	0	0	0	0	0
222 鋼材	171,429	0	171,429	2,894	0	2,894	168,535	0	168,535
231 非鉄金属	1,002	0	1,002	1,002	0	1,002	0	0	0
241 金属製品	142,828	123,078	19,750	0	0	0	142,828	123,078	19,750
251 鉄道車輛	60	0	60	0	0	0	60	0	60
252 完成自動車	1,616,585	406,660	1,209,925	100,440	100,440	0	1,516,145	306,220	1,209,925
253 その他輸送車輛	0	0	0	0	0	0	0	0	0
254 二輪自動車	0	0	0	0	0	0	0	0	0
255 自動車部品	0	0	0	0	0	0	0	0	0
工									
256 その他輸送機械	761,040	677,670	83,370	0	0	0	761,040	677,670	83,370
261 産業機械	55,383	7,095	48,288	1,311	1,311	0	54,072	5,784	48,288
262 電気機械	0	0	0	0	0	0	0	0	0
263 測量・光学・医療用機械	0	0	0	0	0	0	0	0	0
264 事務用機器	0	0	0	0	0	0	0	0	0
265 その他機械	0	0	0	0	0	0	0	0	0
化									
271 陶磁器	63,111	63,111	0	0	0	0	63,111	63,111	0
281 セメント	0	0	0	0	0	0	0	0	0
291 ガラス類	0	0	0	0	0	0	0	0	0
301 窯業品	0	0	0	0	0	0	0	0	0
311 重油	0	0	0	0	0	0	0	0	0
321 石油製品	0	0	0	0	0	0	0	0	0
322 LNG(液化天然ガス)	0	0	0	0	0	0	0	0	0
323 LPG(液化石油ガス)	0	0	0	0	0	0	0	0	0
324 その他石油製品	0	0	0	0	0	0	0	0	0
331 コークス	0	31	0	0	0	0	0	0	0
341 石炭製品	0	0	0	0	0	0	0	0	0
351 化学製品	4,161	4,161	0	0	0	0	4,161	4,161	0
361 化学肥料	0	0	0	0	0	0	0	0	0
371 染料・顔料・合成樹脂・その他化学工業品	83,077	19,872	63,205	0	0	0	83,077	19,872	63,205
軽									
381 紙・パルプ	136,088	83,575	52,513	0	0	0	136,088	83,575	52,513
391 糸及び紡績半製品	0	0	0	0	0	0	0	0	0
401 その他繊維工業品	0	0	0	0	0	0	0	0	0
411 砂糖	50,305	0	50,305	21,939	0	21,939	28,366	0	28,366
421 製造食品	43,046	2,690	40,356	0	0	0	43,046	2,690	40,356
422 飲料	5,073	1,045	4,028	0	0	0	5,073	1,045	4,028
423 水	34,152	24,139	10,013	0	0	0	34,152	24,139	10,013
424 たばこ	0	0	0	0	0	0	0	0	0
425 その他食料工業品	8,615	0	8,615	0	0	0	8,615	0	8,615
431 がん具	0	0	0	0	0	0	0	0	0
441 衣服・身廻品・はきもの	0	0	0	0	0	0	0	0	0
442 文房具・運動娯楽用品・楽器	0	0	0	0	0	0	0	0	0
443 家具装備品	0	0	0	0	0	0	0	0	0
444 その他日用品	0	0	0	0	0	0	0	0	0
451 ゴム製品	2,090	2,090	0	0	0	0	2,090	2,090	0
461 木製品	84,364	0	84,364	74,351	0	74,351	10,013	0	10,013
471 その他製造工業品	0	0	0	0	0	0	0	0	0
481 金属くず	33,696	33,696	0	33,696	33,696	0	0	0	0
491 再利用資材	2,970	0	2,970	0	0	0	2,970	0	2,970
501 動植物性製造飼肥料	75,359	23,861	51,498	31,010	0	31,010	44,349	23,861	20,488
511 廃棄物	0	0	0	0	0	0	0	0	0
512 廃土砂	0	0	0	0	0	0	0	0	0
521 輸送用容器	0	0	0	0	0	0	0	0	0
531 取合せ品	314,139	111,159	202,980	0	0	0	314,139	111,159	202,980
541 分類不能のもの	137,558	137,558	0	0	0	0	137,558	137,558	0
合 計	5,140,220	1,760,158	3,380,062	952,327	135,447	816,880	4,187,893	1,624,711	2,563,182

1-(8). 品種別取扱量【香椎パークポート】

(単位:トン)

品 種	合計	輸移出	輸移入	外買計	輸出	輸入	内買計	移出	移入
農									
水									
産									
品									
林									
産									
品									
鉱									
産									
品									
金									
属									
機									
械									
工									
業									
品									
化									
学									
工									
業									
品									
軽									
工									
業									
品									
雑									
工									
業									
品									
特									
殊									
品									
541									
分類不能のもの									
合計	8,225,330	4,309,341	3,915,989	6,199,739	3,050,193	3,149,546	2,025,591	1,259,148	766,443

1-(9). 品種別取扱量【アイランドシティ】

(単位:トン)

品 種	合計	輸移出	輸移入	外貨計	輸出	輸入	内貨計	移出	移入	
農 水 産 品	011 麦	9,186	258	8,928	9,186	258	8,928	0	0	0
	021 米	118	42	76	118	42	76	0	0	0
	022 とうもろこし	5,378	0	5,378	5,378	0	5,378	0	0	0
	023 豆類	36,658	246	36,412	36,658	246	36,412	0	0	0
	024 その他雑穀	8,541	540	8,001	8,541	540	8,001	0	0	0
	031 野菜・果物	154,783	9,203	145,580	154,783	9,203	145,580	0	0	0
	041 綿花	2,169	0	2,169	2,169	0	2,169	0	0	0
	051 その他農産品	82,684	4,608	78,076	82,684	4,608	78,076	0	0	0
林 産 品	061 羊毛	201	0	201	201	0	201	0	0	0
	071 その他畜産品	86,912	5,810	81,102	86,912	5,810	81,102	0	0	0
	081 水産品	226,665	59,028	167,637	226,576	58,939	167,637	89	89	0
	091 原木	12,388	39	12,349	12,388	39	12,349	0	0	0
	092 製材	123,544	2,510	121,034	123,544	2,510	121,034	0	0	0
	101 樹脂類	53,930	7,794	46,136	53,930	7,794	46,136	0	0	0
	111 木材チップ	758	27	731	758	27	731	0	0	0
	112 その他林産品	5,040	781	4,259	4,572	781	3,791	468	0	468
鉱 産 品	121 薪炭	9,132	0	9,132	9,132	0	9,132	0	0	0
	131 石炭	3,280	0	3,280	3,280	0	3,280	0	0	0
	141 鉄鉱石	71	20	51	71	20	51	0	0	0
	151 金属鉱	2,815	818	1,997	2,815	818	1,997	0	0	0
	161 砂利・砂	9,868	1,129	8,739	9,120	381	8,739	748	748	0
	162 石材	23,213	1,118	22,095	23,190	1,118	22,072	23	0	23
	171 原油	0	0	0	0	0	0	0	0	0
	181 りん鉱石	904	0	904	904	0	904	0	0	0
	191 石灰石	27	0	27	27	0	27	0	0	0
	201 原塩	393	0	393	393	0	393	0	0	0
	211 非金属鉱物	21,023	4,412	16,611	21,023	4,412	16,611	0	0	0
金 属 機 械 工 業 品	221 鉄鋼	28,048	1,853	26,195	28,048	1,853	26,195	0	0	0
	222 鋼材	200,751	172,950	27,801	82,856	55,055	27,801	117,895	117,895	0
	231 非鉄金属	40,322	7,171	33,151	40,322	7,171	33,151	0	0	0
	241 金属製品	195,085	19,281	175,804	195,018	19,214	175,804	67	67	0
	251 鉄道車輛	118	46	72	118	46	72	0	0	0
	252 完成自動車	420,999	418,668	2,331	420,999	418,668	2,331	0	0	0
	253 その他輸送車輛	1,094	757	337	1,094	757	337	0	0	0
	254 二輪自動車	107,709	90,469	17,240	107,709	90,469	17,240	0	0	0
	255 自動車部品	403,231	236,297	166,934	403,021	236,087	166,934	210	210	0
	256 その他輸送機械	90,886	16,475	74,411	90,877	16,466	74,411	9	9	0
	261 産業機械	279,154	202,307	76,847	278,744	201,973	76,771	410	334	76
262 電気機械	552,680	143,159	409,521	552,680	143,159	409,521	0	0	0	
263 測量・光学・医療用機械	15,943	9,865	6,078	15,943	9,865	6,078	0	0	0	
264 事務用機器	35,402	25,376	10,026	35,402	25,376	10,026	0	0	0	
265 その他機械	7,092	1,142	5,950	7,092	1,142	5,950	0	0	0	
化 学 工 業 品	271 陶磁器	6,279	135	6,144	6,279	135	6,144	0	0	0
	281 セメント	2,465	2,220	245	2,465	2,220	245	0	0	0
	291 ガラス類	12,170	1,887	10,283	12,170	1,887	10,283	0	0	0
	301 窯業品	29,782	9,619	20,163	29,782	9,619	20,163	0	0	0
	311 重油	0	0	0	0	0	0	0	0	0
	321 石油製品	1,598	0	1,598	1,598	0	1,598	0	0	0
	322 LNG(液化天然ガス)	0	0	0	0	0	0	0	0	0
	323 LPG(液化石油ガス)	92	0	92	92	0	92	0	0	0
	324 その他石油製品	49	0	49	49	0	49	0	0	0
	331 コークス	1,055	583	472	583	583	0	472	0	472
	341 石炭製品	0	0	0	0	0	0	0	0	0
351 化学薬品	196,465	161,066	35,399	196,104	161,066	35,038	361	0	361	
361 化学肥料	18,851	3,334	15,517	18,851	3,334	15,517	0	0	0	
371 染料・顔料・合成樹脂・その他化学工業品	212,008	69,294	142,714	211,354	69,206	142,148	654	88	566	
軽 工 業 品	381 紙・パルプ	174,523	50,570	123,953	174,450	50,570	123,880	73	0	73
	391 糸及び紡績半製品	22,324	2,229	20,095	22,324	2,229	20,095	0	0	0
	401 その他繊維工業品	14,642	2,179	12,463	14,642	2,179	12,463	0	0	0
	411 砂糖	3,683	100	3,583	3,683	100	3,583	0	0	0
	421 製造食品	312,618	51,807	260,811	312,480	51,807	260,673	138	0	138
	422 飲料	35,172	18,271	16,901	35,082	18,271	16,811	90	0	90
	423 水	14,219	6,982	7,237	8,909	1,672	7,237	5,310	5,310	0
	424 たばこ	130	106	24	130	106	24	0	0	0
	425 その他食料工業品	37,391	458	36,933	37,366	458	36,908	25	0	25
	431 がん具	27,744	151	27,593	27,744	151	27,593	0	0	0
	雑 工 業 品	441 衣服・身廻品・はきもの	568,749	73,228	495,521	568,749	73,228	495,521	0	0
442 文房具・運動娯楽用品・楽器		50,601	12,461	38,140	50,499	12,359	38,140	102	102	0
443 家具・装飾品		615,412	35,751	579,661	615,357	35,751	579,606	55	0	55
444 その他日用品		228,173	31,677	196,496	228,173	31,677	196,496	0	0	0
451 ゴム製品		1,067,103	936,249	130,854	1,032,510	936,193	96,317	34,593	56	34,537
461 木製品		199,340	594	198,746	199,340	594	198,746	0	0	0
471 その他製造工業品		32,569	10,867	21,702	32,569	10,867	21,702	0	0	0
481 金属くず		19,360	19,149	211	19,360	19,149	211	0	0	0
491 再利用資材		425,484	424,835	649	425,204	424,555	649	280	280	0
501 動植物性製造飼肥料		454,989	7,966	447,023	454,989	7,966	447,023	0	0	0
特 殊 品		511 廃棄物	245	0	245	245	0	245	0	0
	512 廃土砂	0	0	0	0	0	0	0	0	0
	521 輸送用容器	115,725	21,111	94,614	115,650	21,036	94,614	75	75	0
	531 取合せ品	216,638	123,220	93,418	216,638	123,220	93,418	0	0	0
	541 分類不能のもの	314,754	51,371	263,383	313,954	51,150	262,804	800	221	579
合 計	8,690,597	3,573,669	5,116,928	8,527,650	3,448,185	5,079,465	162,947	125,484	37,463	

1-(10). 品種別取扱量【西戸崎地区】

(単位:トン)

品 種	合計	輸移出	輸移入	外貨計	輸出	輸入	内貨計	移出	移入
農									
水									
産									
品									
林									
産									
品									
鉱									
産									
品									
金									
属									
機									
械									
工									
業									
品									
化									
学									
工									
業									
品									
軽									
工									
業									
品									
雑									
工									
業									
品									
特									
殊									
品									
合計	737,784	0	737,784	500	0	500	737,284	0	737,284

2. 本船荷役及びけい留状況

けい留施設名	けい留状況			荷役船		経岸貨物		主な取扱品種	
	隻数	総トン数	けい留時間	隻数	総トン数	積	揚	積	揚
総計	8,900	73,160,472	109373:10	7,361	44,656,756	9,510,922	19,329,895		
荒津地区	1,446	1,912,789	5462:40	1,225	1,661,634	0	2,876,727		
荒津専用ドルフィン・栈橋	1,412	1,885,167	5366:55	1,192	1,634,758	0	2,862,227		石油製品
荒津北物揚場	34	27,622	95:45	33	26,876	0	14,500		その他石油製品
博多漁港区域	0	0	0:00	0	0	0	0		
福岡船溜	0	0	0:00	0	0	0	0		
鮮魚市場	0	0	0:00	0	0	0	0		
長浜東物揚場	0	0	0:00	0	0	0	0		
須崎ふ頭	754	3,540,540	18450:36	498	2,427,376	11,045	641,488		
那の津西-5.5m岸壁	0	0	0:00	0	0	0	0		
那の津南-5.5m岸壁	0	0	0:00	0	0	0	0		
須崎ふ頭西物揚場	54	63,646	2454:28	0	0	0	0		
須崎ふ頭北1号物揚場	0	0	0:00	0	0	0	0		
須崎ふ頭西-5.5m岸壁	78	86,270	1918:45	0	0	0	0		
須崎ふ頭西-7.5m岸壁	385	424,450	4341:30	353	382,299	9,645	7,511	取合せ品	取合せ品
須崎ふ頭北護岸	52	83,682	2556:14	18	27,853	1,400	13,922	とうもろこし	砂利・砂
須崎ふ頭東-12.0m岸壁	116	2,465,604	5441:15	79	1,724,419	0	538,428		麦
須崎ふ頭-7.5m岸壁	67	414,810	1430:05	48	292,805	0	81,627		木製品
須崎ふ頭東物揚場	2	2,078	308:19	0	0	0	0		
那の津北2号物揚場	0	0	0:00	0	0	0	0		
博多ふ頭	0	0	0:00	0	0	0	0		
博多ふ頭-5.5m岸壁	0	0	0:00	0	0	0	0		
博多ふ頭東岸壁	0	0	0:00	0	0	0	0		
博多ふ頭東物揚場	0	0	0:00	0	0	0	0		
博多ふ頭浮さん橋	0	0	0:00	0	0	0	0		
博多ふ頭浮さん橋(ドックバース)	0	0	0:00	0	0	0	0		
博多ふ頭浮さん橋	0	0	0:00	0	0	0	0		
中央ふ頭	642	18,689,331	9409:50	314	3,357,853	178,347	454,590		
中央ふ頭西物揚場	0	0	0:00	0	0	0	0		
中央ふ頭西-5.5m岸壁	0	0	0:00	0	0	0	0		
中央ふ頭西-7.5m岸壁	17	42,662	1147:05	0	0	0	0		
中央ふ頭西-9.0m岸壁	352	3,786,749	2226:50	311	3,343,369	178,347	450,625	完成自動車	完成自動車
中央ふ頭西-10.0m岸壁	185	14,577,315	1977:05	0	0	0	0		
中央ふ頭北-5.5m岸壁先端部	0	0	0:00	0	0	0	0		
中央ふ頭東-7.5m岸壁	84	278,467	3960:10	3	14,484	0	3,965		木製品
中央ふ頭東-6.5m岸壁	4	4,138	98:40	0	0	0	0		
中央ふ頭東物揚場	0	0	0:00	0	0	0	0		
中央ふ頭浮栈橋	0	0	0:00	0	0	0	0		
東浜ふ頭	1,302	2,321,598	23458:16	1,160	2,084,486	1,000	2,731,437		
東浜ふ頭西-4.5m岸壁	0	0	0:00	0	0	0	0		
東浜ふ頭西-5.5m岸壁	0	0	0:00	0	0	0	0		
東浜ふ頭東-4.5m岸壁	0	0	0:00	0	0	0	0		
東浜専用ドルフィン・栈橋	0	0	0:00	0	0	0	0		
東浜新ふ頭西-5.5m岸壁	0	0	0:00	0	0	0	0		
東浜ふ頭西-5.5mC・D岸壁	190	344,363	4371:06	135	262,308	1,000	314,379	砂利・砂	砂利・砂
東浜ふ頭北-7.5m岸壁	469	1,091,418	11049:51	409	981,993	0	930,807		セメント
東浜ふ頭東-7.5m岸壁	302	585,388	6925:59	278	542,003	0	1,126,792		砂利・砂
東浜新ふ頭東護岸	0	0	0:00	0	0	0	0		
東浜専用ドルフィン・栈橋2	340	284,093	1087:55	337	281,846	0	351,370		石油製品
東浜専用ドルフィン・栈橋3	1	16,336	23:25	1	16,336	0	8,089		LNG(液化天然ガス)

けい留施設名	けい留状況			荷役船		経岸貨物		主な取扱品種	
	隻数	総トン数	けい留時間	隻数	総トン数	積	揚	積	揚
箱崎ふ頭	1,106	16,643,590	25419:18	604	5,908,439	1,688,747	3,071,425		
箱崎ふ頭1号物揚場	2	1,392	625:55	0	0	0	0		
箱崎ふ頭西-7.5m岸壁	13	11,707	344:15	0	0	0	0		
箱崎ふ頭-10.0m岸壁	94	729,394	1291:35	74	577,521	0	234,572		野菜・果物
箱崎ふ頭-12.0m岸壁	144	8,716,202	2219:50	58	1,005,131	101,751	52,596	完成自動車	米
箱崎ふ頭北-7.5m1号岸壁	407	4,219,914	6613:35	227	2,332,246	1,553,300	2,096,733	その他輸送機械	完成自動車
箱崎ふ頭北-7.5m2号岸壁	159	468,013	1441:50	140	433,986	0	162,935		完成自動車
箱崎ふ頭北1号護岸	0	0	0:00	0	0	0	0		
箱崎ふ頭-12.0m3号岸壁	80	1,685,716	3203:25	53	1,162,971	0	412,072		麦
箱崎ふ頭-12.0m2号岸壁	35	567,258	1762:25	21	356,246	0	112,517		麦
箱崎ふ頭北2号護岸	0	0	0:00	0	0	0	0		
箱崎ふ頭-10.0m木材岸壁	79	122,735	3590:10	14	19,392	15,437	0	金属くず	
箱崎ふ頭(木材港)北-10.0m岸壁	65	103,077	3390:45	17	20,946	18,259	0	金属くず	
木材港-10.0m係船杭	28	18,182	935:33	0	0	0	0		
香椎PP	1,974	13,855,843	15868:17	1,906	13,269,568	4,140,164	3,754,232		
香椎PP-7.5m岸壁	182	2,089,886	4838:40	126	1,498,361	1,443,480	2,451	完成自動車	野菜・果物
香椎PP-13.0m岸壁	1,072	7,966,039	5433:20	1,067	7,979,880	1,638,771	3,184,262	ゴム製品	家具装備品
香椎PP-11.0m岸壁	113	856,423	1022:15	107	837,716	386	154,524	取合せ品	野菜・果物
香椎PP北-7.5m岸壁	607	2,943,495	4574:02	606	2,953,611	1,057,527	412,995	取合せ品	完成自動車
香椎PP取付先端護岸	0	0	0:00	0	0	0	0		
アイランドシティ	1,347	15,761,594	9993:35	1,331	15,583,644	3,491,619	5,096,312		
アイランドシティ-7.5m岸壁1号岸壁	0	0	0:00	0	0	0	0		
アイランドシティ-7.5m岸壁2号岸壁	54	48,689	1352:59	52	39,740	43,091	3,000	鋼材	砂利・砂
アイランドシティ-11.0m岸壁	148	1,561,812	1628:54	134	1,392,811	177,649	205,547	取合せ品	電気機械
アイランドシティ-14.0m岸壁	637	5,714,784	3606:17	637	5,714,784	1,048,935	2,362,713	再利用資材	衣服・身廻品・はきもの
アイランドシティ-15.0m岸壁	508	8,436,309	3405:25	508	8,436,309	2,221,944	2,525,052	ゴム製品	動植物性製造飼肥料
西戸崎地区	323	363,756	974:38	323	363,756	0	703,684		
西戸崎専用ドルフィン・棧橋	323	363,756	974:38	323	363,756	0	703,684		石油製品
西戸崎浮さん橋	0	0	0:00	0	0	0	0		
姪浜地区	0	0	0:00	0	0	0	0		
姪浜地区西1号護岸	0	0	0:00	0	0	0	0		
シーサイドもち地区	0	0	0:00	0	0	0	0		
シーサイドもち棧橋	0	0	0:00	0	0	0	0		
錨泊地	6	71,431	336:00	0	0	0	0		
錨泊地	6	71,431	336:00	0	0	0	0		
錨泊地(西福岡マリーナ)	0	0	0:00	0	0	0	0		
錨泊地(造船所)	0	0	0:00	0	0	0	0		

第 6 章 船舶乗降人員

1. 年次推移表

(単位:人、%)

年次	総計			外国航路			内国航路		
	計	乗込人員	上陸人員	計	乗込人員	上陸人員	計	乗込人員	上陸人員
昭和 27年 (1952年)	765,293	382,632	382,661	0	0	0	765,293	382,632	382,661
37年 (1962年)	1,559,866	773,004	786,862	0	0	0	1,559,866	773,004	786,862
38年 (1963年)	1,569,836	786,631	783,205	0	0	0	1,569,836	786,631	783,205
39年 (1964年)	1,170,227	587,131	583,096	0	0	0	1,170,227	587,131	583,096
40年 (1965年)	1,116,051	563,211	552,840	0	0	0	1,116,051	563,211	552,840
41年 (1966年)	1,184,115	599,575	584,540	0	0	0	1,184,115	599,575	584,540
42年 (1967年)	1,240,798	632,493	608,305	0	0	0	1,240,798	632,493	608,305
43年 (1968年)	1,255,849	625,006	630,843	0	0	0	1,255,849	625,006	630,843
44年 (1969年)	1,270,324	636,549	633,775	0	0	0	1,270,324	636,549	633,775
45年 (1970年)	1,499,103	765,754	733,349	0	0	0	1,499,103	765,754	733,349
46年 (1971年)	1,238,844	618,648	620,196	0	0	0	1,238,844	618,648	620,196
47年 (1972年)	1,231,779	627,148	604,631	0	0	0	1,231,779	627,148	604,631
48年 (1973年)	1,441,584	737,852	703,732	0	0	0	1,441,584	737,852	703,732
49年 (1974年)	1,513,126	762,340	750,786	0	0	0	1,513,126	762,340	750,786
50年 (1975年)	1,557,671	785,342	772,329	0	0	0	1,557,671	785,342	772,329
51年 (1976年)	1,419,360	706,153	713,207	0	0	0	1,419,360	706,153	713,207
52年 (1977年)	1,430,076	716,407	713,669	0	0	0	1,430,076	716,407	713,669
53年 (1978年)	1,371,357	694,382	676,975	0	0	0	1,371,357	694,382	676,975
54年 (1979年)	1,416,375	715,481	700,894	0	0	0	1,416,375	715,481	700,894
55年 (1980年)	1,421,099	712,937	708,162	0	0	0	1,421,099	712,937	708,162
56年 (1981年)	1,339,103	675,093	664,010	0	0	0	1,339,103	675,093	664,010
57年 (1982年)	1,407,863	706,492	701,371	0	0	0	1,407,863	706,492	701,371
58年 (1983年)	1,438,956	726,102	712,854	0	0	0	1,438,956	726,102	712,854
59年 (1984年)	1,423,529	721,994	701,535	0	0	0	1,423,529	721,994	701,535
60年 (1985年)	1,343,027	683,223	659,804	0	0	0	1,343,027	683,223	659,804
61年 (1986年)	1,336,889	681,418	655,471	0	0	0	1,336,889	681,418	655,471
62年 (1987年)	1,277,692	653,874	623,818	0	0	0	1,277,692	653,874	623,818
63年 (1988年)	1,269,753	645,474	624,279	0	0	0	1,269,753	645,474	624,279
平成 元年 (1989年)	1,278,503	658,173	620,330	0	0	0	1,278,503	658,173	620,330
2年 (1990年)	1,383,950	705,727	678,223	11,249	5,436	5,813	1,372,701	700,291	672,410
3年 (1991年)	1,543,658	802,758	740,900	75,752	37,532	38,220	1,467,906	765,226	702,680
4年 (1992年)	1,579,538	807,777	771,761	79,975	40,043	39,932	1,499,563	767,734	731,829
5年 (1993年)	1,678,802	862,188	816,614	100,372	51,608	48,764	1,578,430	810,580	767,850
6年 (1994年)	1,638,214	844,328	793,886	134,090	69,815	64,275	1,504,124	774,513	729,611
7年 (1995年)	1,647,865	848,623	799,242	159,239	83,034	76,205	1,488,626	765,589	723,037
8年 (1996年)	1,734,938	892,093	842,845	174,821	89,459	85,362	1,560,117	802,634	757,483
9年 (1997年)	1,768,094	909,059	859,035	201,808	102,056	99,752	1,566,286	807,003	759,283
10年 (1998年)	1,731,832	892,708	839,124	202,017	102,923	99,094	1,529,815	789,785	740,030
11年 (1999年)	1,815,514	929,639	885,875	272,259	138,620	133,639	1,543,255	791,019	752,236
12年 (2000年)	1,976,487	1,012,952	963,535	401,118	202,930	198,188	1,575,369	810,022	765,347
13年 (2001年)	2,026,047	1,033,005	993,042	462,982	231,989	230,993	1,563,065	801,016	762,049
14年 (2002年)	1,973,794	1,006,414	967,380	489,683	246,684	242,999	1,484,111	759,730	724,381
15年 (2003年)	1,794,193	916,870	877,323	506,739	255,561	251,178	1,287,454	661,309	626,145
16年 (2004年)	2,023,120	1,031,367	991,753	660,041	331,465	328,576	1,363,079	699,902	663,177
17年 (2005年)	1,957,829	996,631	961,198	677,385	338,122	339,263	1,280,444	658,509	621,935
18年 (2006年)	2,008,265	1,020,014	988,251	751,688	376,251	375,437	1,256,577	643,763	612,814
19年 (2007年)	2,121,093	1,077,136	1,043,957	843,654	420,840	422,814	1,277,439	656,296	621,143
20年 (2008年)	2,087,131	1,064,780	1,022,351	845,231	423,957	421,274	1,241,900	640,823	601,077
21年 (2009年)	1,748,045	890,102	857,943	636,269	317,794	318,475	1,111,776	572,308	539,468
22年 (2010年)	1,994,140	1,014,290	979,850	872,892	437,139	435,753	1,121,248	577,151	544,097
23年 (2011年)	1,753,606	894,873	858,733	664,428	334,846	329,582	1,089,178	560,027	529,151
24年 (2012年)	1,961,717	995,667	966,050	845,580	421,370	424,210	1,116,137	574,297	541,840
25年 (2013年)	1,780,207	903,591	876,616	633,350	313,965	319,385	1,146,857	589,626	557,231
26年 (2014年)	1,967,927	998,541	969,386	866,343	431,226	435,117	1,101,584	567,315	534,269
27年 (2015年)	2,743,019	1,385,547	1,357,472	1,607,290	801,337	805,953	1,135,729	584,210	551,519
(前年比)	139.4%	138.8%	140.0%	185.5%	185.8%	185.2%	103.1%	103.0%	103.2%

2. 航路別表

(単位:人)

航路乗降別		計	1月	2月	3月	4月	5月	6月	7月	8月	9月	10月	11月	12月
合計	乗込	1,385,547	65,272	65,522	70,294	84,030	114,198	123,616	156,774	206,226	146,075	145,724	109,538	98,278
	上陸	1,357,472	70,798	62,623	67,862	78,189	115,057	122,296	155,560	201,298	143,502	142,999	107,655	89,633
	計	2,743,019	136,070	128,145	138,156	162,219	229,255	245,912	312,334	407,524	289,577	288,723	217,193	187,911
外国航路計	乗込	801,337	30,208	33,832	25,389	42,315	59,497	79,440	102,388	123,062	92,105	95,434	63,058	54,609
	上陸	805,953	32,511	32,996	25,608	40,824	61,860	80,242	104,277	121,469	91,938	96,050	63,259	54,919
	計	1,607,290	62,719	66,828	50,997	83,139	121,357	159,682	206,665	244,531	184,043	191,484	126,317	109,528
韓国	乗込	227,579	24,574	22,283	19,238	18,901	21,771	9,853	13,819	28,017	16,511	17,179	16,645	18,788
	上陸	231,101	25,898	21,447	19,312	19,134	22,096	10,615	15,708	26,483	16,338	17,788	16,839	19,443
	計	458,680	50,472	43,730	38,550	38,035	43,867	20,468	29,527	54,500	32,849	34,967	33,484	38,231
不定期	乗込	573,758	5,634	11,549	6,151	23,414	37,726	69,587	88,569	95,045	75,594	78,255	46,413	35,821
	上陸	574,852	6,613	11,549	6,296	21,690	39,764	69,627	88,569	94,986	75,600	78,262	46,420	35,476
	計	1,148,610	12,247	23,098	12,447	45,104	77,490	139,214	177,138	190,031	151,194	156,517	92,833	71,297
内国航路計	乗込	584,210	35,064	31,690	44,905	41,715	54,701	44,176	54,386	83,164	53,970	50,290	46,480	43,669
	上陸	551,519	38,287	29,627	42,254	37,365	53,197	42,054	51,283	79,829	51,564	46,949	44,396	34,714
	計	1,135,729	73,351	61,317	87,159	79,080	107,898	86,230	105,669	162,993	105,534	97,239	90,876	78,383
老岐・対馬	乗込	353,779	21,945	19,101	26,582	23,832	33,792	26,968	32,351	54,185	32,649	28,260	26,270	27,844
	上陸	350,567	26,429	18,702	26,026	23,027	34,232	27,005	31,701	54,308	32,360	28,598	26,343	21,836
	計	704,346	48,374	37,803	52,608	46,859	68,024	53,973	64,052	108,493	65,009	56,858	52,613	49,680
五島	乗込	47,264	2,615	2,741	3,956	3,367	3,502	3,218	3,915	7,688	4,445	3,950	3,712	4,155
	上陸	21,901	1,795	1,086	1,686	1,215	1,737	1,271	1,621	4,776	2,317	1,579	1,629	1,189
	計	69,165	4,410	3,827	5,642	4,582	5,239	4,489	5,536	12,464	6,762	5,529	5,341	5,344
玄界島 (市営渡船)	乗込	40,273	3,145	2,753	3,530	3,102	4,064	3,259	3,268	4,360	3,278	3,696	3,233	2,585
	上陸	39,769	3,234	2,776	3,459	3,165	3,976	3,126	3,108	4,285	3,218	3,699	3,187	2,536
	計	80,042	6,379	5,529	6,989	6,267	8,040	6,385	6,376	8,645	6,496	7,395	6,420	5,121
志賀島 (市営渡船)	乗込	88,718	5,800	5,397	7,543	7,346	8,221	6,583	9,294	10,420	7,337	8,485	6,896	5,396
	上陸	87,002	5,835	5,360	7,806	6,300	8,126	6,494	9,267	9,969	7,437	7,945	6,969	5,494
	計	175,720	11,635	10,757	15,349	13,646	16,347	13,077	18,561	20,389	14,774	16,430	13,865	10,890
小呂島 (市営渡船)	乗込	5,307	285	240	403	299	561	497	474	671	416	608	385	468
	上陸	5,296	294	245	388	291	565	508	482	651	433	619	382	438
	計	10,603	579	485	791	590	1,126	1,005	956	1,322	849	1,227	767	906
能古一周	乗込	42,937	700	1,458	2,620	2,981	4,561	3,218	4,429	5,840	5,799	4,057	4,053	3,221
	上陸	42,937	700	1,458	2,620	2,981	4,561	3,218	4,429	5,840	5,799	4,057	4,053	3,221
	計	85,874	1,400	2,916	5,240	5,962	9,122	6,436	8,858	11,680	11,598	8,114	8,106	6,442
不定期	乗込	5,932	574	0	271	788	0	433	655	0	46	1,234	1,931	0
	上陸	4,047	0	0	269	386	0	432	675	0	0	452	1,833	0
	計	9,979	574	0	540	1,174	0	865	1,330	0	46	1,686	3,764	0

第7章 フェリー航送車両

●港別／車種別表

(1) 移出

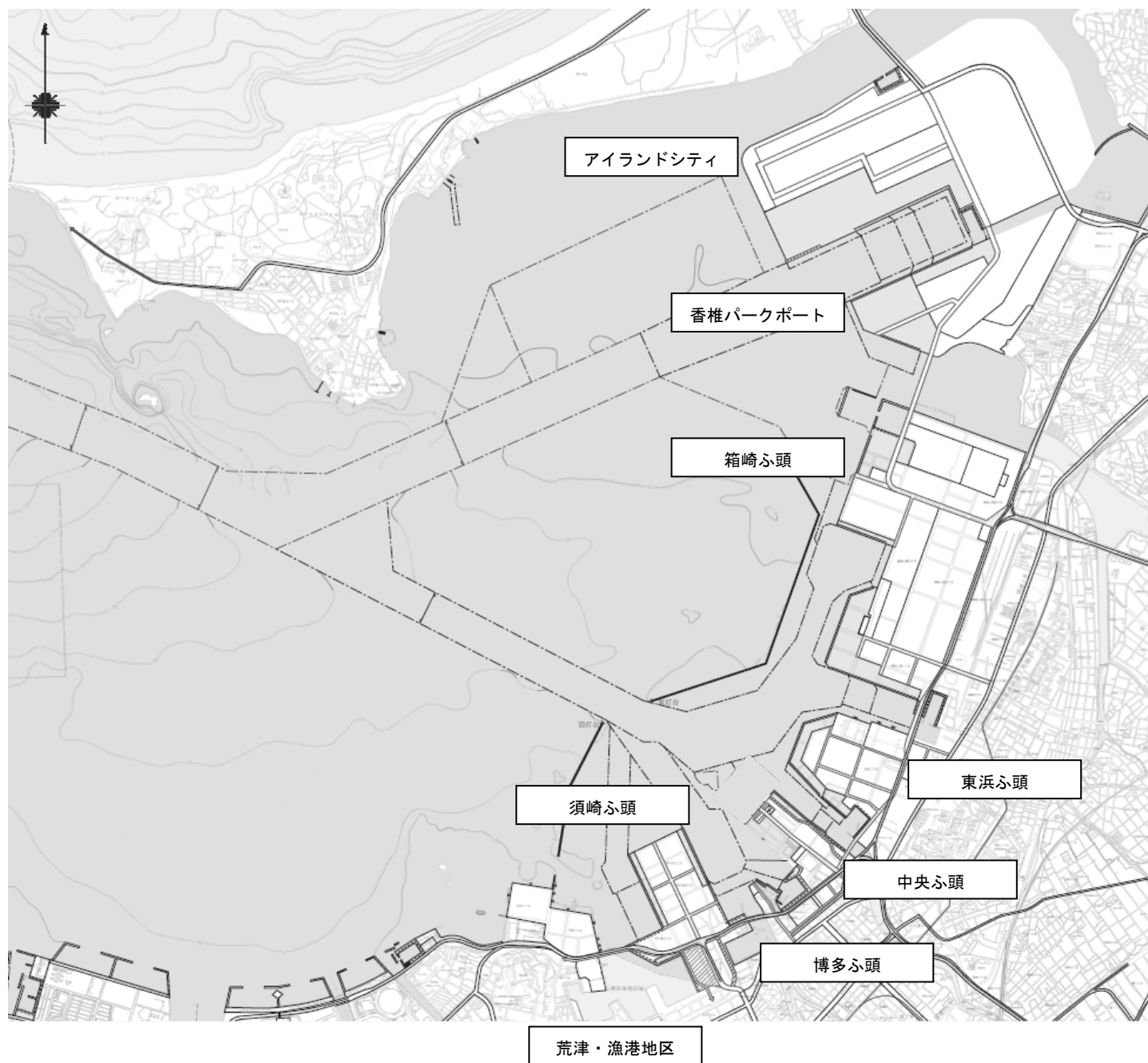
仕向港		車種	台数	換算 トン数	仕向港		車種	台数	換算 トン数
都道府県	港				都道府県	港			
総計		バス	30,227	1,113,950	長崎県	福江	バス	2,396	52,985
		(特大)	90	4,695			(特大)	0	0
		(大型)	35	2,625			(大型)	0	0
		(普通)	21	1,050			(普通)	0	0
		(小型)	34	1,020			(小型)	0	0
		トラック	15,979	752,850			トラック	888	41,920
		(特大)	6,097	426,790			(特大)	241	16,870
		(大型)	4,870	243,500			(大型)	353	17,650
		(普通)	1,622	48,660			(普通)	223	6,690
		(小型)	3,390	33,900			(小型)	71	710
		乗用車	11,460	88,395			乗用車	1,508	11,065
(普通・小型)	6,219	62,190	(普通・小型)	705	7,050				
(軽四輪)	5,241	26,205	(軽四輪)	803	4,015				
その他	2,698	268,010	その他	0	0				
(軽トラック)	274	1,370	(軽トラック)	0	0				
(トラック・トレーラー)	2,424	266,640	(トラック・トレーラー)	0	0				
長崎県	厳原	バス	11,159	479,335	長崎県	比田勝	バス	1,338	32,880
		(特大)	28	1,365			(特大)	4	165
		(大型)	9	675			(大型)	1	75
		(普通)	6	300			(普通)	0	0
		(小型)	13	390			(普通)	3	90
		トラック	6,571	301,450			トラック	637	27,590
		(特大)	2,436	170,520			(特大)	75	5,250
		(大型)	2,023	101,150			(大型)	335	16,750
		(普通)	433	12,990			(普通)	166	4,980
		(小型)	1,679	16,790			(小型)	61	610
		乗用車	3,033	23,985			乗用車	681	4,835
(普通・小型)	1,764	17,640	(普通・小型)	286	2,860				
(軽四輪)	1,269	6,345	(軽四輪)	395	1,975				
その他	1,527	152,535	その他	16	290				
(軽トラック)	147	735	(軽トラック)	14	70				
(トラック・トレーラー)	1,380	151,800	(トラック・トレーラー)	2	220				
長崎県	郷ノ浦	バス	7,571	213,750	長崎県	芦辺	バス	7,763	335,000
		(特大)	44	2,420			(特大)	14	745
		(大型)	20	1,500			(大型)	5	375
		(普通)	10	500			(普通)	5	250
		(小型)	14	420			(普通)	4	120
		トラック	3,221	171,330			トラック	4,662	210,560
		(特大)	1,922	134,540			(特大)	1,423	99,610
		(大型)	384	19,200			(大型)	1,775	88,750
		(普通)	422	12,660			(普通)	378	11,340
		(小型)	493	4,930			(小型)	1,086	10,860
		乗用車	4,182	32,450			乗用車	2,056	16,060
(普通・小型)	2,308	23,080	(普通・小型)	1,156	11,560				
(軽四輪)	1,874	9,370	(軽四輪)	900	4,500				
その他	124	7,550	その他	1,031	107,635				
(軽トラック)	58	290	(軽トラック)	55	275				
(トラック・トレーラー)	66	7,260	(トラック・トレーラー)	976	107,360				

(2) 移入

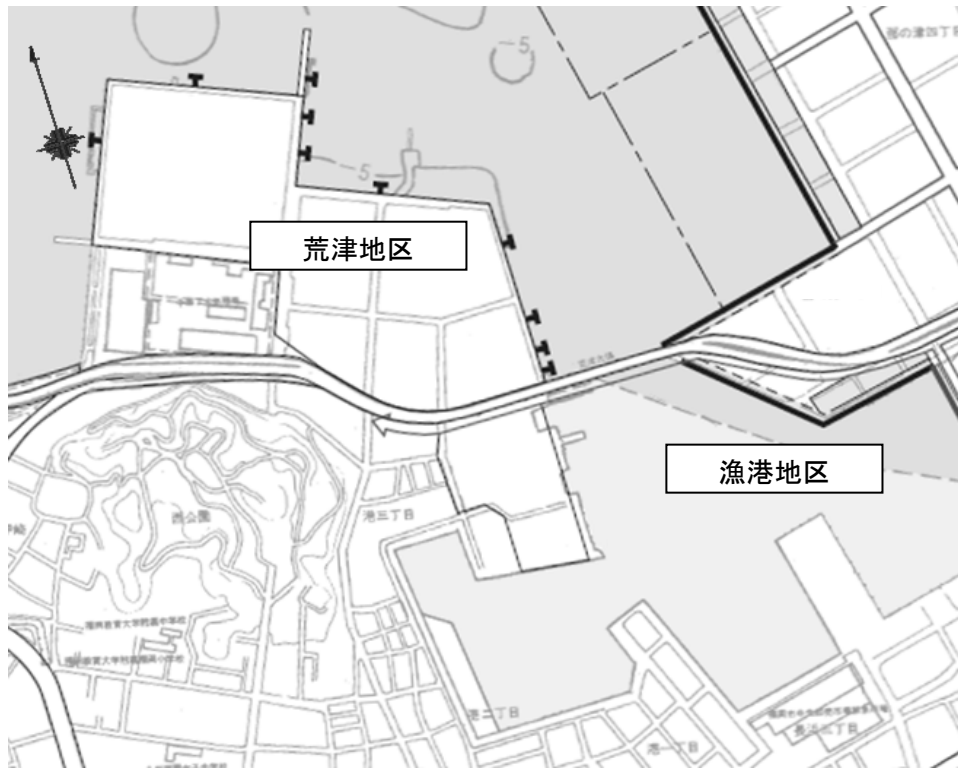
仕出港		車種	台数	換算 トン数	仕出港		車種	台数	換算 トン数
都道府県	港				都道府県	港			
総計		バス	28,639	1,125,790	長崎県	福江	バス	1,509	39,300
		(特大)	32	2,400			(特大)	0	0
		(大型)	14	700			(大型)	0	0
		(普通)	39	1,170			(普通)	0	0
		(小型)	0	0			(小型)	0	0
		トラック	16,475	809,310			トラック	731	33,490
		(特大)	6,922	484,540			(特大)	173	12,110
		(大型)	5,083	254,150			(大型)	315	15,750
		(普通)	1,296	38,880			(普通)	160	4,800
		(小型)	3,174	31,740			(小型)	83	830
		乗用車	9,644	75,335			乗用車	778	5,810
(普通・小型)	5,423	54,230	(普通・小型)	384	3,840				
(軽四輪)	4,221	21,105	(軽四輪)	394	1,970				
その他	2,435	236,875	その他	0	0				
(軽トラック)	295	1,475	(軽トラック)	0	0				
(トラック・トレーラー)	2,140	235,400	(トラック・トレーラー)	0	0				
長崎県	厳原	バス	11,004	477,870	長崎県	比田勝	バス	1,823	81,655
		(特大)	8	600			(特大)	3	135
		(大型)	5	250			(大型)	1	75
		(普通)	15	450			(普通)	0	0
		(小型)	0	0			(普通)	2	60
		トラック	6,736	304,860			トラック	1,326	77,720
		(特大)	2,367	165,690			(特大)	803	56,210
		(大型)	2,171	108,550			(大型)	330	16,500
		(普通)	432	12,960			(普通)	154	4,620
		(小型)	1,766	17,660			(小型)	39	390
		乗用車	2,732	21,895			乗用車	483	3,640
(普通・小型)	1,647	16,470	(普通・小型)	245	2,450				
(軽四輪)	1,085	5,425	(軽四輪)	238	1,190				
その他	1,508	149,815	その他	11	160				
(軽トラック)	153	765	(軽トラック)	10	50				
(トラック・トレーラー)	1,355	149,050	(トラック・トレーラー)	1	110				
長崎県	郷ノ浦	バス	5,728	222,305	長崎県	芦辺	バス	8,575	304,660
		(特大)	8	600			(特大)	32	1,755
		(大型)	3	150			(特大)	15	1,125
		(普通)	11	330			(大型)	6	300
		(小型)	0	0			(普通)	11	330
		トラック	3,245	197,990			トラック	4,437	195,250
		(特大)	2,404	168,280			(特大)	1,175	82,250
		(大型)	399	19,950			(大型)	1,868	93,400
		(普通)	267	8,010			(普通)	283	8,490
		(小型)	175	1,750			(小型)	1,111	11,110
		乗用車	2,357	18,200			乗用車	3,294	25,790
(普通・小型)	1,283	12,830	(普通・小型)	1,864	18,640				
(軽四輪)	1,074	5,370	(軽四輪)	1,430	7,150				
その他	104	5,035	その他	812	81,865				
(軽トラック)	61	305	(軽トラック)	71	355				
(トラック・トレーラー)	43	4,730	(トラック・トレーラー)	741	81,510				

【 参 考 资 料 】

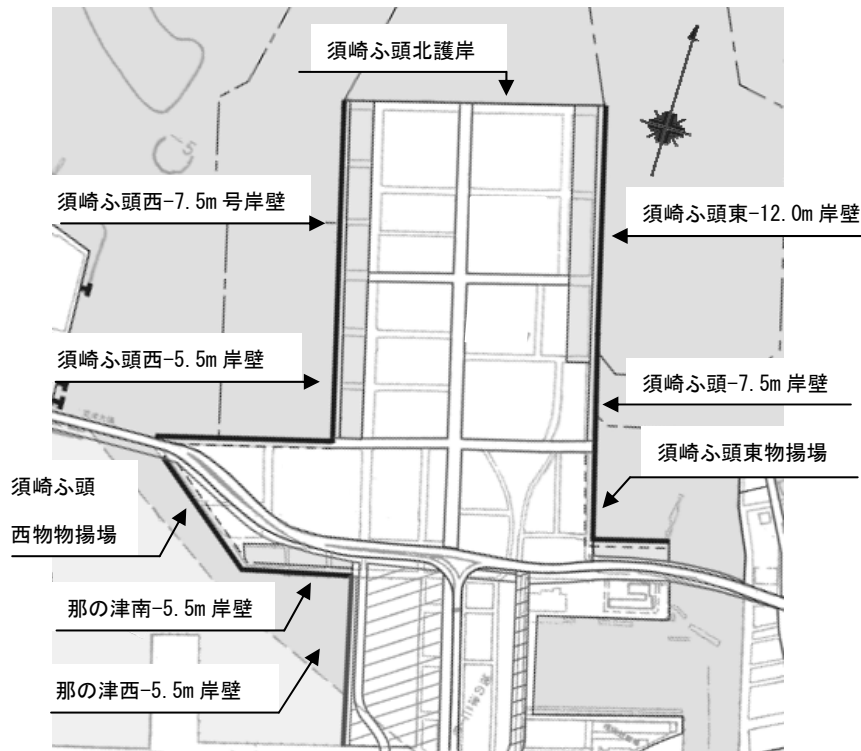
1. 博多港全図



荒津・漁港地区



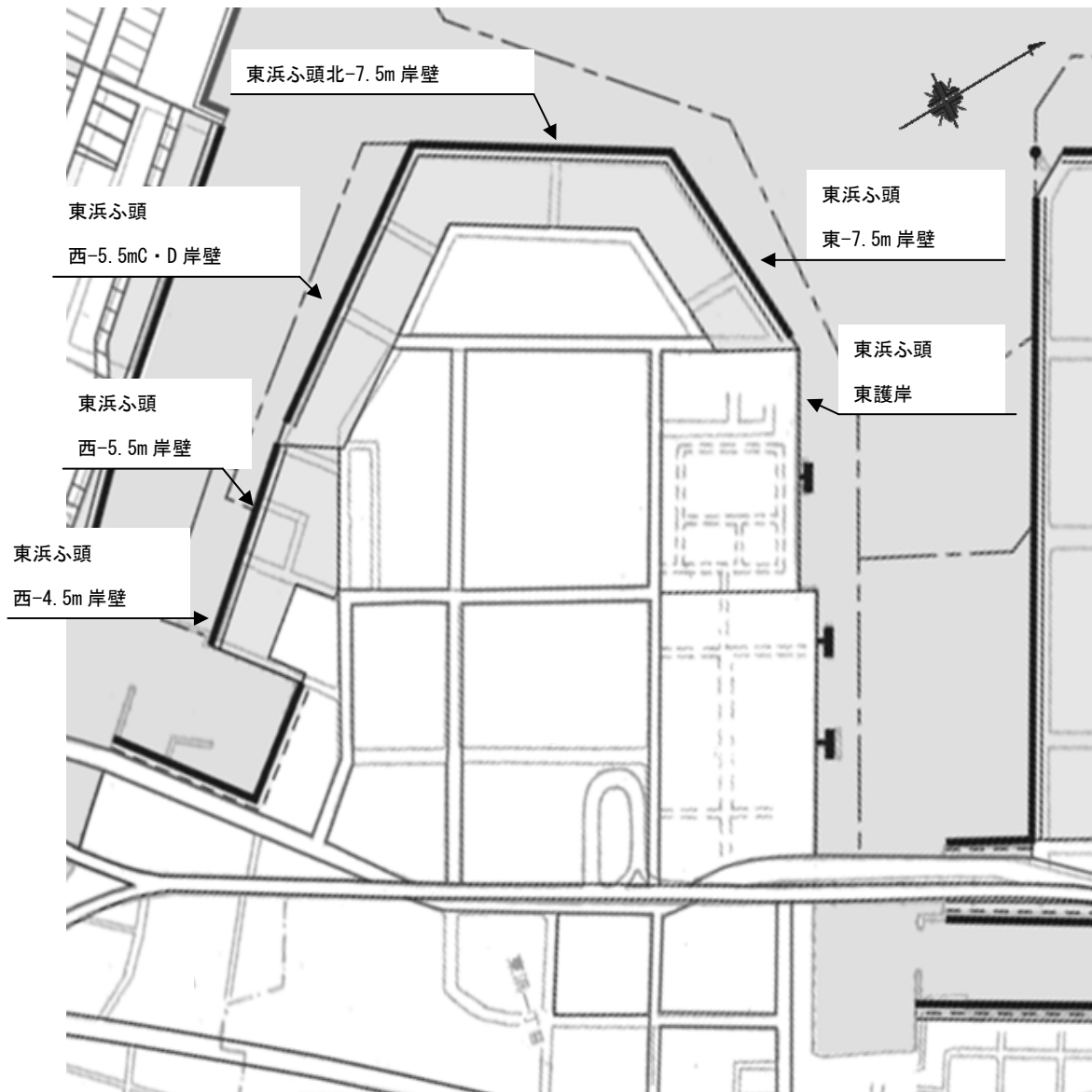
須崎ふ頭



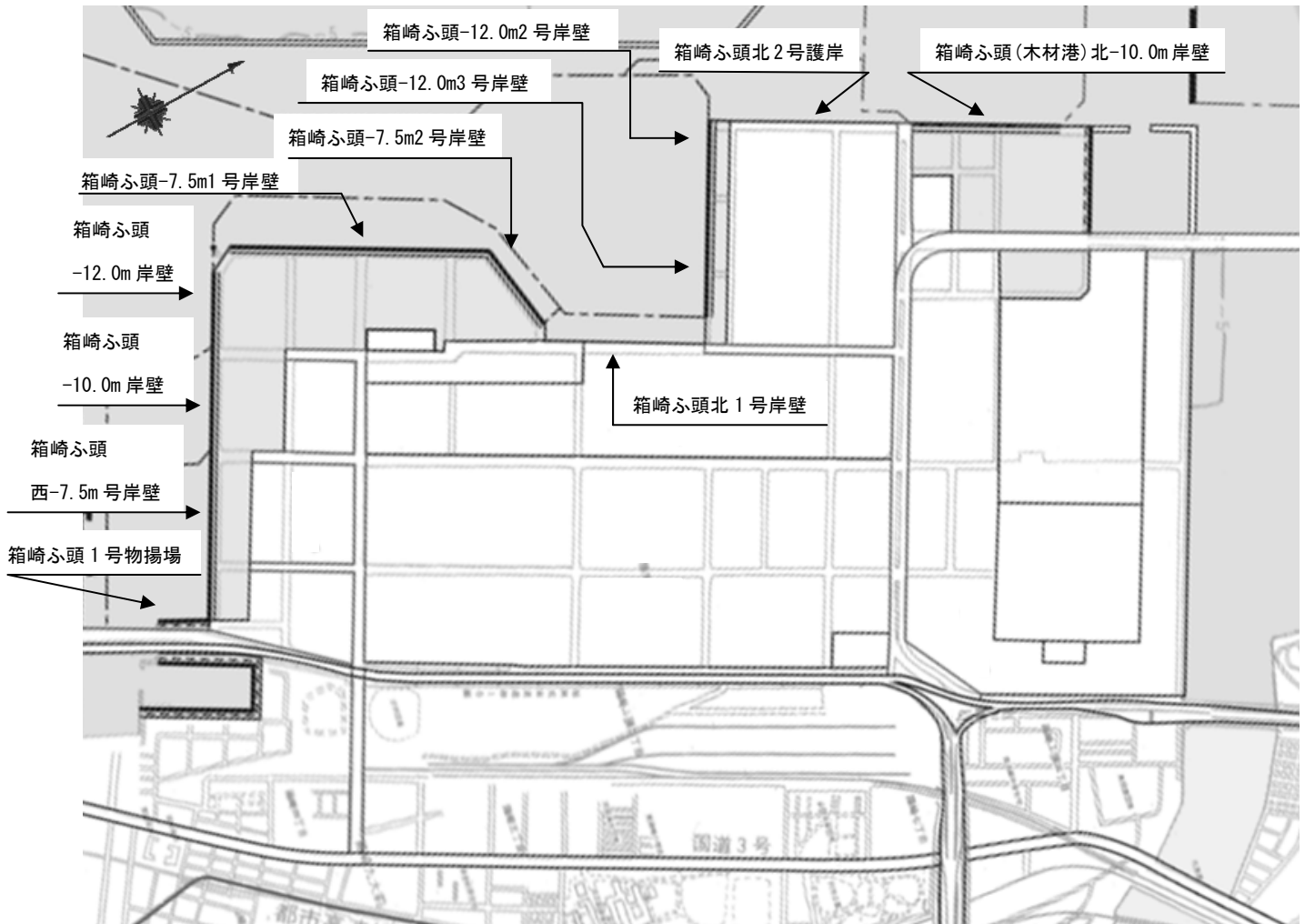
博多ふ頭・中央ふ頭



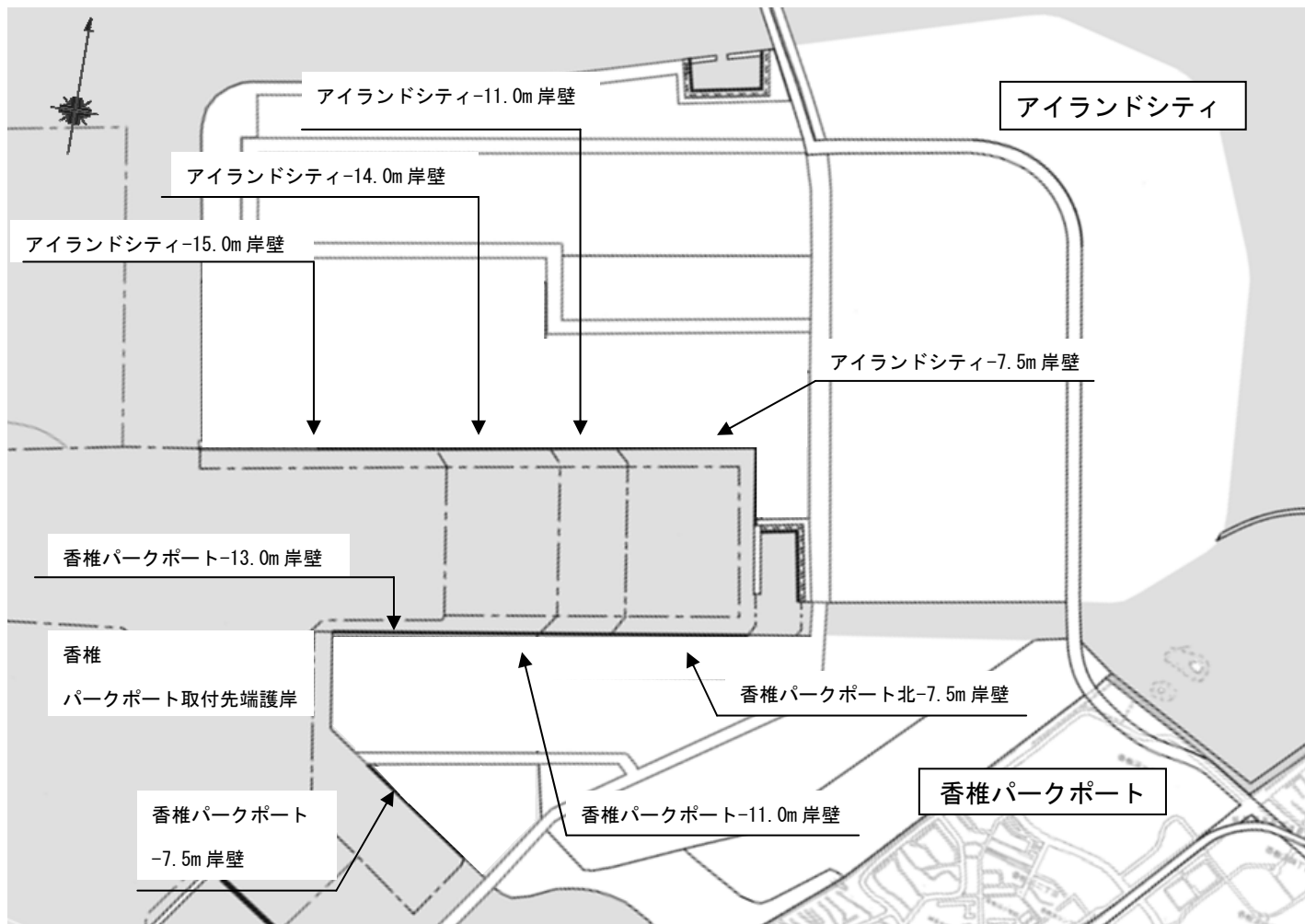
東浜ふ頭



箱崎ふ頭



香椎パークポート・アイランドシティ



2. 品種分類表(81分類表)

大分類	中分類	内容例示
(1) 農水産品	麦	11 大麦、裸麦、小麦、えん麦、ライ麦、精麦、メスリン、オート
	米	21 もみ、玄米、精米、砕精米
	とうもろこし	22 とうもろこし
	豆類	23 大豆、他の豆類
	その他雑穀	24 あわ、ひえ、もろこし(マイロ)、そば、カナリシード
	野菜・果物	31 いも類、野菜類、果物類、冷凍果実及び冷凍ナッツ
	綿花	41 綿花、ポーンボックス綿、アスクレピアス綿
	その他農産品	51 工芸作物(繊維用作物など原料作物)、農産加工品、他の農産品
	羊毛	61 羊毛
	その他畜産品	71 鳥獣類、鳥獣肉、未加工乳、鶏卵、動物性粗繊維・原皮・原毛布、他の畜産品
	水産品	81 魚介類(生鮮、冷凍、塩蔵、乾燥)、他の水産品
(2) 林産品	原木	91 製材用丸太、足場用材、銘木原木
	製材	92 板類、ひき割り類、ひき角類、押角、耳付き材、銘木、床板、きりげた材
	樹脂類	101 生ゴム、天然樹脂、ラテックス、類似ゴム、生松脂、生漆、ラック
	木材チップ	111 木材チップ、木くず、木粉
	その他林産品	112 果樹、他の樹木、かん木、つる、苗木、花木、竹材
	薪炭	121 薪炭(しばまき、そだ)、木炭(黒炭、たどん、おがライト、加工木炭)
(3) 鉱産品	石炭	131 石炭(無煙炭、せん石、原料炭)
	鉄鉱石	141 鉄鉱石、砂鉄鉱、硫化鉄鉱
	金属鉱	151 非鉄鉱、他の金属(鉄マンガニ鉱、マンガニ鉱、クロム鉱、タングステン鉱など)
	砂利・砂	161 砂利、碎石、スラグ、パラスト、軽量骨材、砂(河砂、浜砂など)
	石材	162 建設用岩石(花崗岩、大理石)、基礎石材(割石、玉石)、石材製品(石碑など)
	原油	171 原油、瀝青油、天然揮発油、天然ガス、タールサンド
	りん鉱石	181 りん鉱石(グアノ、りん酸カリウム、りん酸アルミニウム)
	石灰石	191 セメント用石灰石、鉄鋼用石灰石、石灰石(大理石を除く。)
	原塩	201 岩塩、天日塩、にがり、かん水
	非金属鉱物	211 非金属鉱物(肥料原料用、陶磁器原料用、耐火材料、工芸用鉱物など)
(4) 金属機械工業品	鉄鋼	221 銑鉄、原鉄、鋳鉄品、鋼
	鋼材	222 形鋼、棒鋼、鋼板、帯鋼、鋼管
	非鉄金属	231 非鉄金属(地金、合金、伸銅品、電線、ケーブル、他の非鉄金属)
	金属製品	241 建設用金属製品、建築用金属製品、綿材製品、刃物工具、他の金属製品
	鉄道車両	251 機関車、電車、客車
	完成自動車	252 完成自動車、シャーシ
	その他輸送用車両	253 産業用運搬車、構内作業車、装甲車両など
	二輪自動車	254 オートバイ、モータ・スクータ、二輪車用側車
	自動車部品	255 自動車用機関(ガソリン機関、ディーゼル機関、電動機、部品)、車体
	その他輸送機械	256 自転車その他車両、船舶、飛行機、空シャーシー
	産業機械	261 エレベーター、破碎機、掘削機、農業用機械、冷凍機・空調装置、他の産業機械
	電気機械	262 変圧器、配電盤、コンピュータ、電動工具、半導体、ソーラーパネル
	測量・光学・医療用機械	263 測量機、計量器、望遠鏡、カメラ

	事務用機器	264	電子卓上計算機、複写機、ワードプロセッサ
	その他機械	265	自動販売機、消火装置、温暧房装置
(5) 化学工業品	陶磁器	271	台所食卓用品、衛生用品
	セメント	281	ポルトランドセメント、高炉セメント、他のセメント
	ガラス類	291	板ガラス、ガラス製品、光ファイバー
	窯業品	301	れんが、セメント製品、コンクリート製品、石灰製品
	重油	311	A重油、B重油、C重油
	石油製品	321	ガソリン、ナフサ、灯油、軽油、潤滑油
	LNG（液化天然ガス）	322	液化天然ガス
	LPG（液化石油ガス）	323	液化プロパンガス、液化ブタン
	その他石油製品	324	絶縁油、グリース、ワセリン
	コークス	331	コークス、半成コークス
	石炭製品	341	練炭、豆炭
	化学薬品	351	硫酸、塩酸、か性ソーダ、アンモニア、アセチレンガス
	化学肥料	361	硫酸アンモニウム、尿素、硫酸カリウム、化成肥料
	染料・塗料・合成樹脂・その他化学工業品	371	合成染料、有機顔料、ラッカー、合成ゴム、医薬品、火薬、接着剤、農薬
(6) 軽工業品	紙・パルプ	381	パルプ、紙
	糸及び紡績半製品	391	紡績半製品、糸、糸製品
	その他繊維工業品	401	織物、不織布、ひも
	砂糖	411	粗糖、氷砂糖、水あめ、ぶどう糖
	製造食品	421	肉製品、酪農製品、缶詰、菓子、調理冷凍食品、調味料
	飲料	422	清涼飲料、ビール、清酒
	水	423	飲料水、氷、雪
	たばこ	424	紙巻たばこ、葉巻たばこ
	その他食料工業品	425	食塩、化学調味料
(7) 雑工業品	がん具	431	がん具、人形
	衣服・身廻品・はきもの	441	衣服、寝具、かばん、靴
	文房具・運動娯楽用品・楽器	442	書籍・印刷物、文具・紙製品、レコード、楽器
	家具装備品	443	家具、衛生暖房用品（業務用除く）、台所用品、食卓用品、美術品、骨董品
	その他日用品	444	ろうそく、ヘアブラシ、ハンガー
	ゴム製品	451	ゴムタイヤ、再生ゴム、ゴムバンド
	木製品	461	単板、合板、プレハブ建築物、工業生産建築物、建築用ユニット
	その他製造工業品	471	皮革製品、他に分類されない製造工業品（医療用品、農林水産器具、救命防災器具）
(8) 特殊品	金属くず	481	鉄くず、鋼くず
	再利用資材	491	古紙、紡績ウエスト、プラスチックスクラップ
	動植物性製造飼肥料	501	動・植物性製造肥料
	廃棄物	511	じんかい、ふん尿
	廃土砂	512	廃土砂、残土
	輸送用容器	521	金属製容器（ドラムかん、貯蔵タンク）、他の輸送用容器
	取合せ品	531	引越荷物、郵便物、小荷物、内外航船舶の小口混載貨物
(9) 分類不能のもの	分類不能のもの	541	分類不能のもの、工業用水など

博多港統計年報

平成28年9月発行

発行者 福岡市港湾空港局

編集 総務部 総務企画課

〒812-8620 福岡市博多区沖浜町12番1号

電話 092-282-7183

博多港ホームページ

<http://port-of-hakata.city.fukuoka.lg.jp/>

フェイスブック：ポートくんの博多港ぽーっと散歩

<https://www.facebook.com/Portkun>