



# 博多港統計年報

— 平成26年（2014年） —



福岡市港湾局



# 凡 例

1. この統計年報は、統計法に基づく港湾調査規則（昭和26年3月10日運輸省令第13号）によって、博多港と内外諸港との間に入出りした船舶、貨物、人員及び施設の利用状況を調査した結果及び博多港に関する諸資料を収録したものです。
2. 調査区域は港湾区域内とし、この区域内に入出りした船舶、貨物、人員などを調査しました。
3. 入港船舶は、積載貨物や乗客の有無にかかわらず、総トン数5トン以上のものについて調査しました。
4. 海上出入貨物は、船舶及び“はしけ”により入出りしたものは、すべて調査対象としました。
5. 貨物数量はすべてトン単位として、原則としてフレートトンによります。すなわち、容積は1.133立方メートル（40立方フィート）、重量は1,000キログラムをもって1トンとし、容積または重量のいずれか大なる方をもって計算することを原則とします。但し、慣習上、上記の原則によらない貨物は慣習によります。
6. この統計で外国貿易とは、博多港で船積みされそのまま外国へ輸送されるもの、及び外国で船積みされそのまま博多港に輸送されたものをいい、国内の他の港で積み換えられた貨物は内国貿易としました。
7. この統計年報で用いる用語の意味は以下のとおりです。

## (1) 港について

- ① 仕 向 港：博多港で船積みされた貨物が、最初に船卸しされた港  
(貨物が積み換えられた港、あるいは最終船卸港のどちらか)
- ② 最終船卸港：博多港で船積みされた貨物が、最終的に船卸しされた港
- ③ 仕 出 港：博多港で船卸しされた貨物が、直前に船積みされた港  
(貨物が積み換えられた港、あるいは最初船積港のどちらか)
- ④ 最初船積港：博多港で船卸しされた貨物が、最初に船積みされた港  
※なお、国・地域、都道府県についても同様に扱います。

## (2) コンテナについて

- ① TEU (Twenty-foot Equivalent Unit) :  
コンテナを数えるときの単位で、20フィートコンテナ換算個数のこと。20フィートコンテナ1個が1TEU、40フィートコンテナ1個が2TEUとなります。
- ② 実入コンテナ：貨物が積載されているコンテナ
- ③ 空コンテナ：貨物が積載されていない空のコンテナ
- ④ 国際海上コンテナ：  
博多港における実質的な外国貿易コンテナ貨物（最終的に諸外国の港湾との間で取り引きされるコンテナ貨物）で、ダイレクトコンテナとフィーダーコンテナとを合わせたものになります。

- ダイレクトコンテナ（港湾統計上は外国貿易扱い）：  
博多港と諸外国の港湾との間で直接取り引きされるコンテナ貨物です。
- フィーダーコンテナ（港湾統計上は内国貿易扱い）：  
国内の他の港湾で積み換えられ（トランシップ）、博多港と諸外国の港湾との間で取り引きされるコンテナ貨物です。

⑤ 国内海上コンテナ：

国内の他の港湾との間でのみ取り引きされるコンテナ貨物で、純粋な内国貿易コンテナ貨物です。

(3) 第5章「2. 本船荷役及びけい留状況」について

この集計表では、施設ごとに、500総トン以上の船舶のけい留状況及び、うち荷役を行った船舶のけい留状況及び経岸貨物量（荷役した貨物量）を集計しています。

※船舶のうち、フェリーは除きます。

8. 統計年報で用いる符号は次のとおりです。

「…」→不詳 「-」→該当数字なし

9. 数値の単位未満は四捨五入しているため、合計の数値とその内訳の数値の計が一致しない場合があります。

10. 港湾調査規則の改正に伴う掲載内容について

① 海上出入貨物量については、昭和58年よりフェリーによる航送車両を、昭和61年より貨物輸送のために反復して使用されるコンテナ（空コンテナ）を除いて集計しています。

② 品種分類は、平成12年より従来の54品種を改めて81品種で分類しています。

③ 年次推移表における各数値については、原則として、福岡市が港湾管理者となった昭和27年以降のものについて紙面が許す範囲で掲載しています。なお、コンテナ貨物については、福岡市が独自に調査を始めた年より掲載しています。

11. 香港（ホンコン）、澳門（マカオ）については、すでに中華人民共和国に返還されていますが、便宜上、従来どおり地域として扱っていますので、中国の計には含まれていません。

12. 上屋・倉庫及び貯留場の利用状況については、博多港では、平成13年12月31日をもって調査を休止しました。

**本書の掲載事項に関するお問い合わせ先**

福岡市港湾局 総務部 総務企画課 企画統計係  
〒812-8620 福岡市博多区沖浜町12番1号  
TEL：092-282-7183 FAX：092-282-7771

# 目 次

## 第1章 博多港の港勢（平成26年）

1. 入港船舶	
○ 入港船舶数の推移	… P.1
2. 海上出入貨物	
(1) 海上出入貨物量の推移	… P.2
(2) 外国貿易	
① 相手国別	… P.3
② 品種別	… P.5
(3) 内国貿易	
① 都道府県別	… P.7
② 品種別	… P.9
3. 国際海上コンテナ	
(1) 国際海上コンテナ取扱個数の推移	… P.11
(2) 外国貿易（ダイレクト）	
① 相手国別	… P.12
② 品種別	… P.14
(3) 内国貿易（フィーダー）	
① 都道府県別	… P.16
② 品種別	… P.18
4. 国内海上コンテナ	
○ 国内海上コンテナ取扱個数の推移	… P.20
5. フェリー航送車両	
○ フェリー航送車両トン数の推移	… P.20
6. 船舶乗降人員	
○ 船舶乗降人員数の推移	… P.21

## 第2章 入港船舶

1. 年次推移表	… P.23
2. 航路別表	… P.24
3. 船種別表	… P.25
4. トン階級別及び種別／月別表	… P.26
5. 施設／トン階級別	… P.28

### 第3章 海上出入貨物

- 1. 年次推移表 …… P.31
- 2. 品種別取扱量 …… P.32
- 3. 最終船卸港別／品種別表（輸移出） …… P.33
- 4. 最初船積港別／品種別表（輸移入） …… P.74

### 第4章 コンテナ取扱個数

- 1. 国内海上コンテナ取扱個数の推移 …… P.123
- 2. 国際海上コンテナ取扱個数の推移 …… P.124

### 第5章 荷役状況

- 1. 品種別取扱量
  - (1) 荒津地区 …… P.127
  - (2) 博多漁港区域 …… P.128
  - (3) 須崎ふ頭 …… P.129
  - (4) 博多ふ頭 …… P.130
  - (5) 中央ふ頭 …… P.131
  - (6) 東浜ふ頭 …… P.132
  - (7) 箱崎ふ頭 …… P.133
  - (8) 香椎パークポート …… P.134
  - (9) アイランドシティ …… P.135
  - (10) 西戸崎地区 …… P.136
- 2. 本船荷役及びけい留状況 …… P.137

### 第6章 船舶乗降人員

- 1. 年次推移表 …… P.139
- 2. 航路別表 …… P.140

### 第7章 フェリー航送車両

- 港別／車種別表
  - (1) 移出 …… P.141
  - (2) 移入 …… P.142

### 【参考資料】

- 1. 博多港全図 …… P.143
- 2. 品種分類表（81分類） …… P.149

# 第1章 博多港の港勢(平成26年)





# 1. 入港船舶

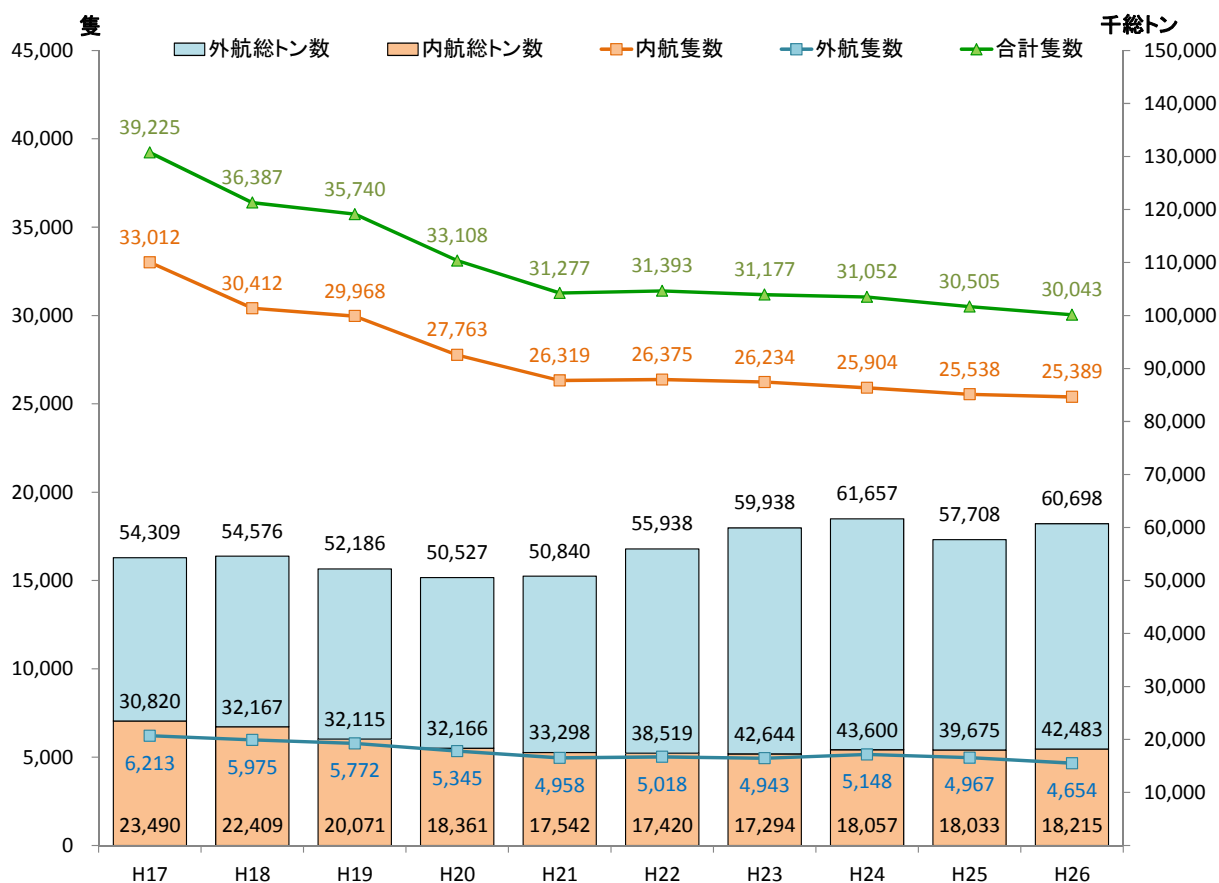
## ○ 入港船舶数の推移

入港船舶数は30,043隻(前年比98.5%)、総トン数は6,070万総トン(同105.2%)であった。うち、外国航路は隻数4,654隻(同93.7%)、総トン数4,248万総トン(同107.1%)、内国航路は隻数25,389(同99.4%)、総トン数1,822万総トン(101.0%)であった。

(単位:隻、総トン)

区分	平成22年	平成23年	平成24年	平成25年	平成26年	
					数量	前年比
入港隻数	31,393	31,177	31,052	30,505	30,043	98.5%
外国航路	5,018	4,943	5,148	4,967	4,654	93.7%
内国航路	26,375	26,234	25,904	25,538	25,389	99.4%
総トン数	55,938,128	59,938,498	61,657,151	57,707,740	60,698,311	105.2%
外国航路	38,518,570	42,644,113	43,600,490	39,674,762	42,483,114	107.1%
内国航路	17,419,558	17,294,385	18,056,661	18,032,978	18,215,197	101.0%

【入港船舶の推移】



## 2. 海上出入貨物

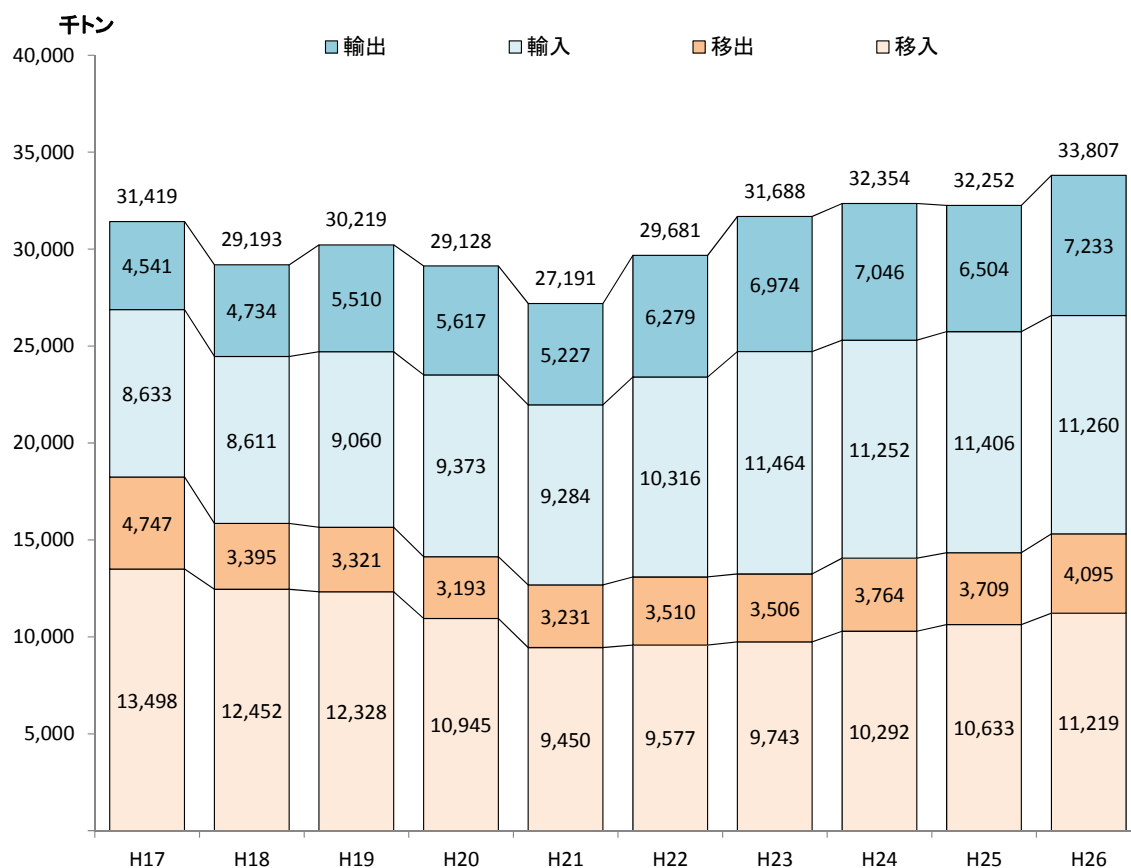
### (1) 海上出入貨物量の推移

海上出入貨物量は、博多港全体で3,381万トン（前年比104.8%）であった。うち、外国貿易は1,849万トン（同103.3%）、内国貿易は1,531万トン（同106.8%）であった。

（単位：トン）

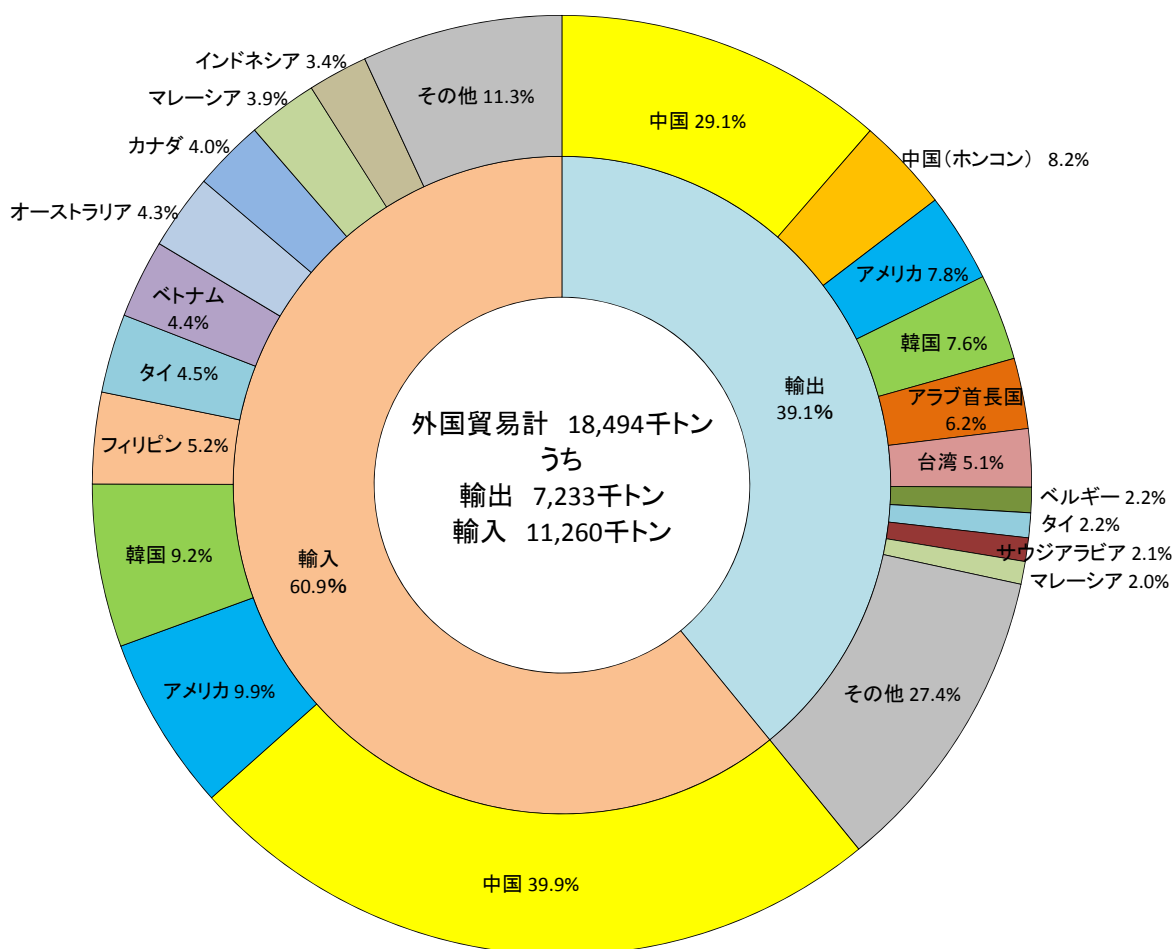
区分	平成22年	平成23年	平成24年	平成25年	平成26年	
					数量	前年比
博多港全体	29,681,245	31,687,662	32,354,129	32,251,617	33,807,369	104.8%
輸移出	9,788,108	10,480,201	10,810,042	10,213,018	11,327,974	110.9%
輸移入	19,893,137	21,207,461	21,544,087	22,038,599	22,479,395	102.0%
うち外国貿易	16,594,885	18,438,343	18,298,099	17,910,204	18,493,626	103.3%
輸出	6,278,546	6,973,951	7,046,473	6,504,351	7,233,273	111.2%
輸入	10,316,339	11,464,392	11,251,626	11,405,853	11,260,353	98.7%
うち内国貿易	13,086,360	13,249,319	14,056,030	14,341,413	15,313,743	106.8%
移出	3,509,562	3,506,250	3,763,569	3,708,667	4,094,701	110.4%
移入	9,576,798	9,743,069	10,292,461	10,632,746	11,219,042	105.5%

### 【海上出入貨物量の推移】



## (2) 外国貿易

### ①相手国別

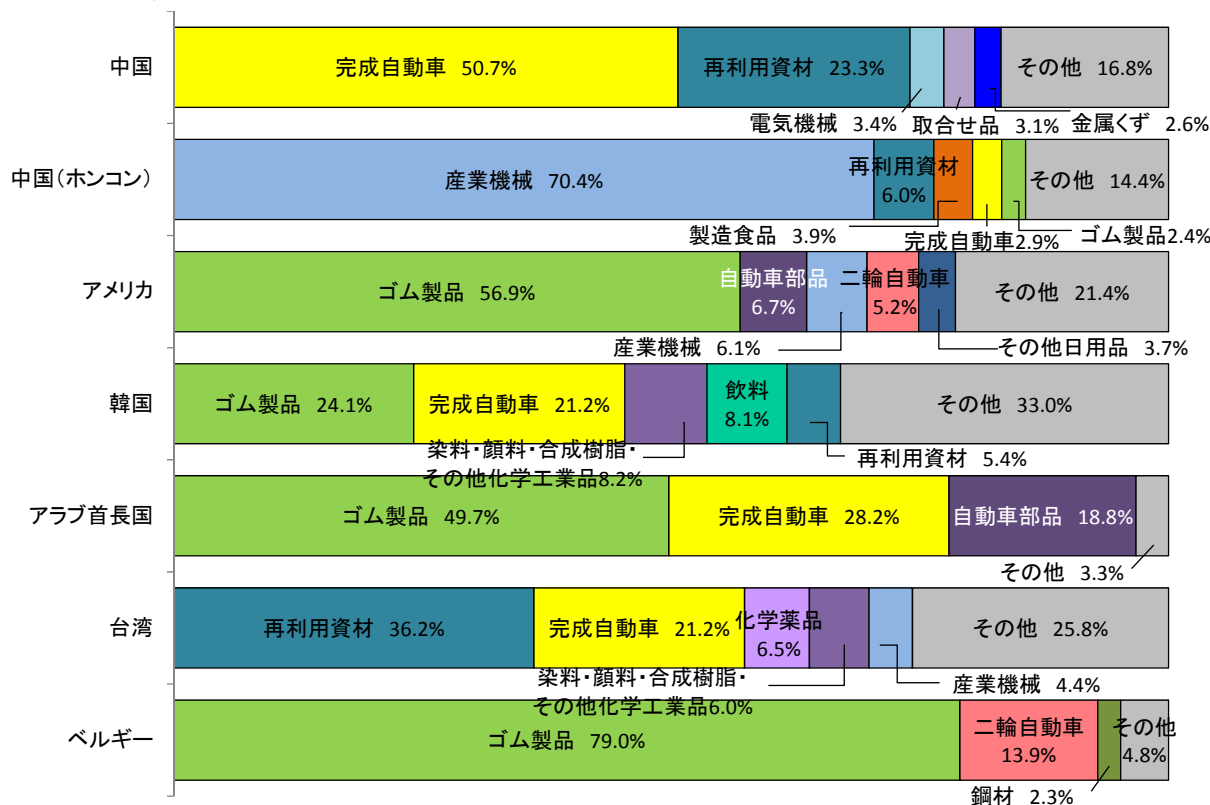


※端数処理のため、合計が100%にならない場合がある。

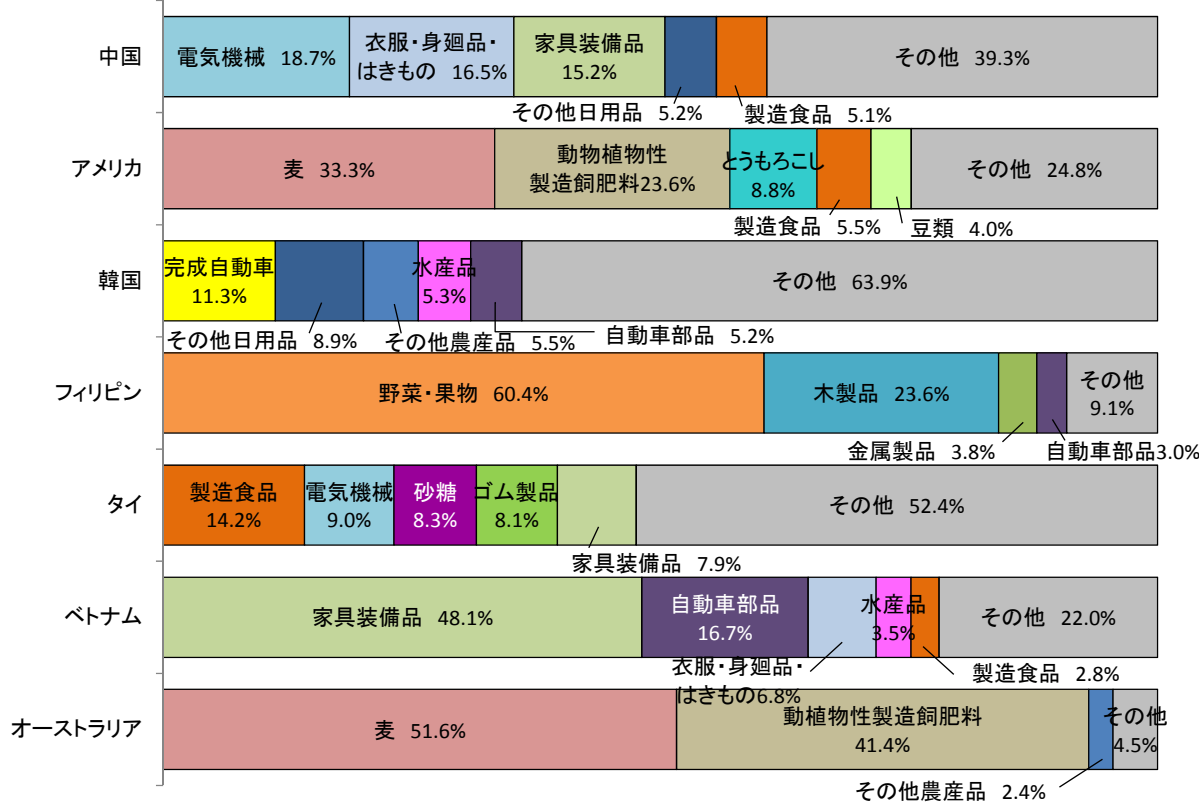
(単位:トン)

順位	輸出			輸入		
	最終船卸国	貨物量	構成比	最初船積国	貨物量	構成比
1	中国	2,107,090	29.1%	中国	4,492,727	39.9%
2	中国(ホンコン)	596,424	8.2%	アメリカ	1,114,809	9.9%
3	アメリカ	566,274	7.8%	韓国	1,036,709	9.2%
4	韓国	549,816	7.6%	フィリピン	580,401	5.2%
5	アラブ首長国	447,717	6.2%	タイ	501,744	4.5%
6	台湾	368,986	5.1%	ベトナム	499,982	4.4%
7	ベルギー	161,125	2.2%	オーストラリア	481,191	4.3%
8	タイ	157,192	2.2%	カナダ	452,054	4.0%
9	サウジアラビア	150,388	2.1%	マレーシア	444,039	3.9%
10	マレーシア	144,612	2.0%	インドネシア	381,271	3.4%
—	上記以外その他	1,983,649	27.4%	上記以外その他	1,275,426	11.3%
	合計	7,233,273	100.0%	合計	11,260,353	100.0%

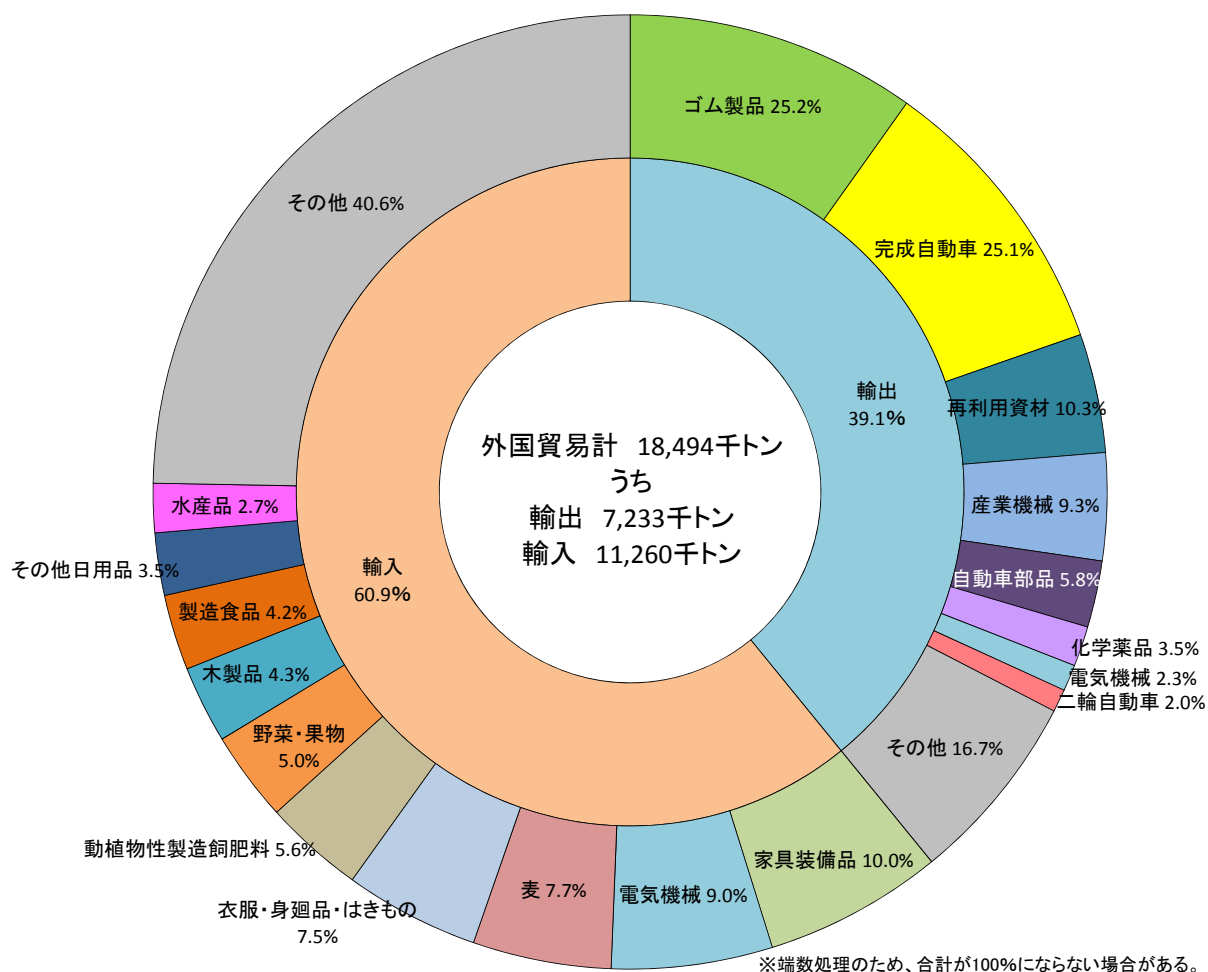
## ア. 輸出



## イ. 輸入



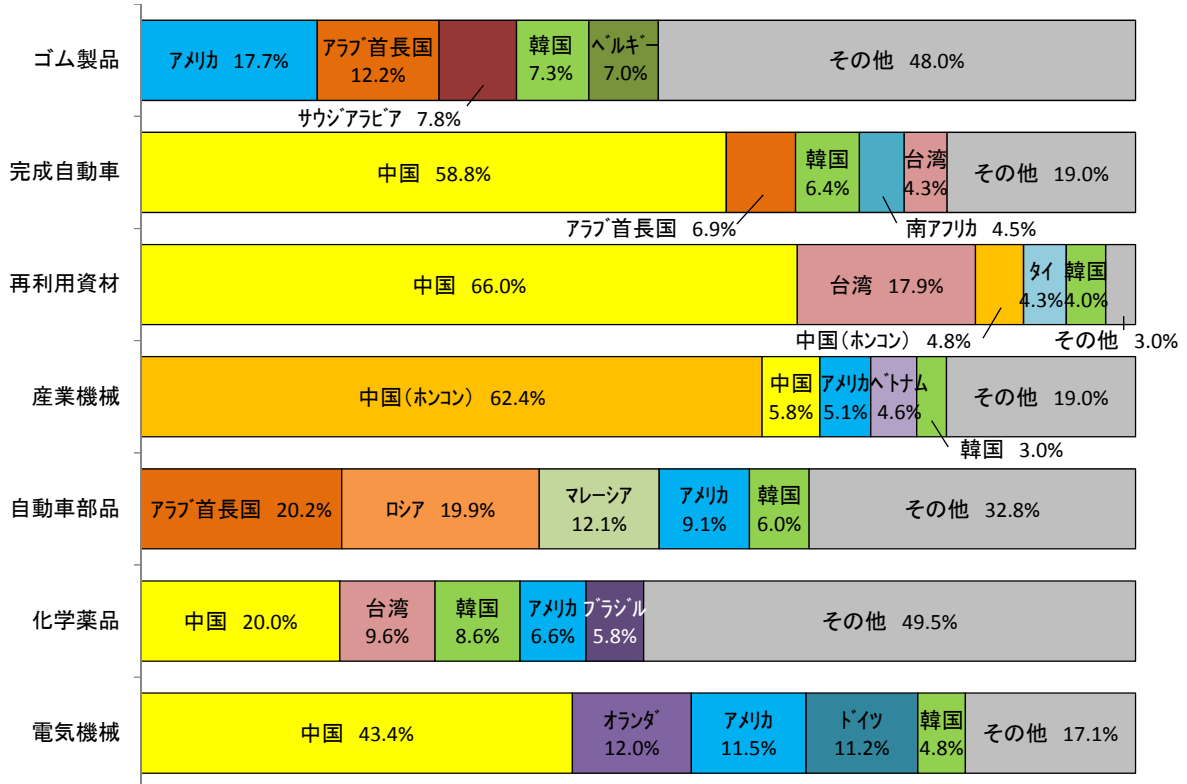
②品種別




(単位:トン)

順位	輸出			輸入		
	品 種	貨物量	構成比	品 種	貨物量	構成比
1	ゴム製品	1,819,869	25.2%	家具装備品	1,122,423	10.0%
2	完成自動車	1,814,378	25.1%	電気機械	1,008,884	9.0%
3	再利用資材	744,905	10.3%	麦	867,087	7.7%
4	産業機械	671,994	9.3%	衣服・身廻品・はきもの	845,686	7.5%
5	自動車部品	417,314	5.8%	動植物性製造飼肥料	626,266	5.6%
6	化学薬品	250,873	3.5%	野菜・果物	564,539	5.0%
7	電気機械	165,180	2.3%	木製品	484,257	4.3%
8	二輪自動車	142,544	2.0%	製造食品	473,806	4.2%
9	取合せ品	139,404	1.9%	その他日用品	391,009	3.5%
10	染料・顔料・合成樹脂・その他化学工業品	116,952	1.6%	水産品	307,313	2.7%
—	上記以外その他	949,860	13.1%	上記以外その他	4,569,083	40.6%
	合 計	7,233,273	100.0%	合 計	11,260,353	100.0%

ア. 輸出

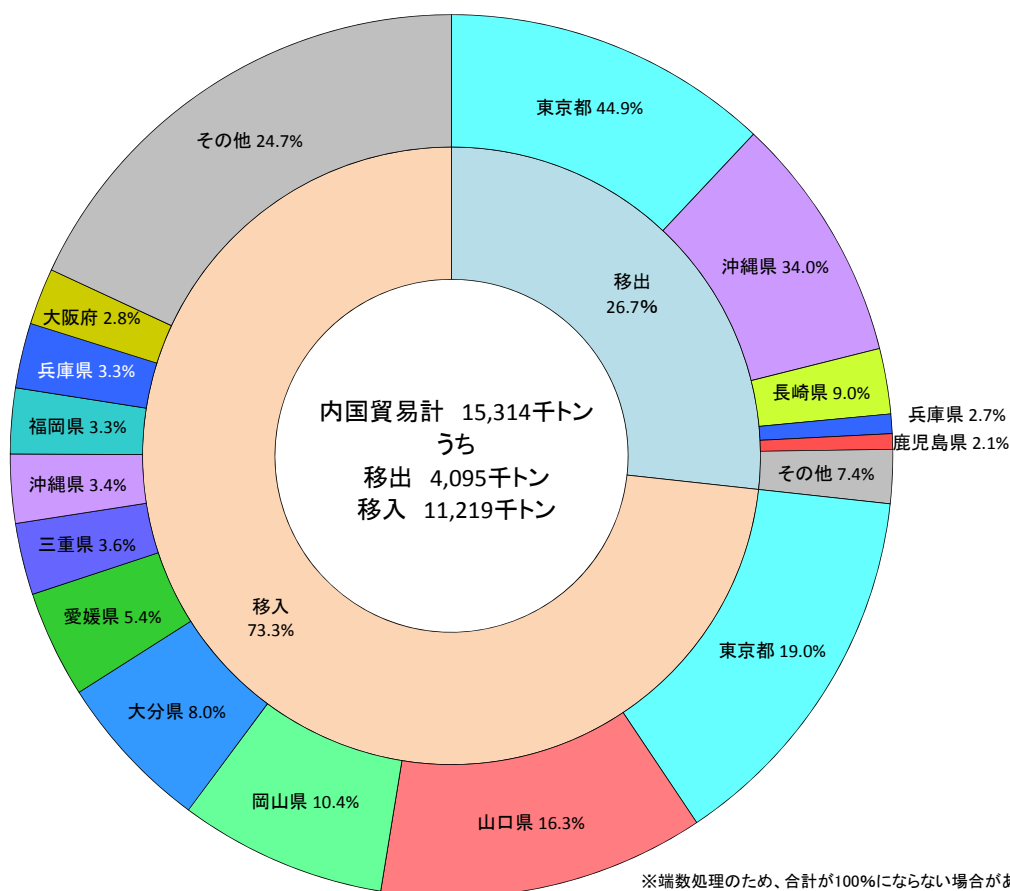


イ. 輸入



### (3) 内国貿易

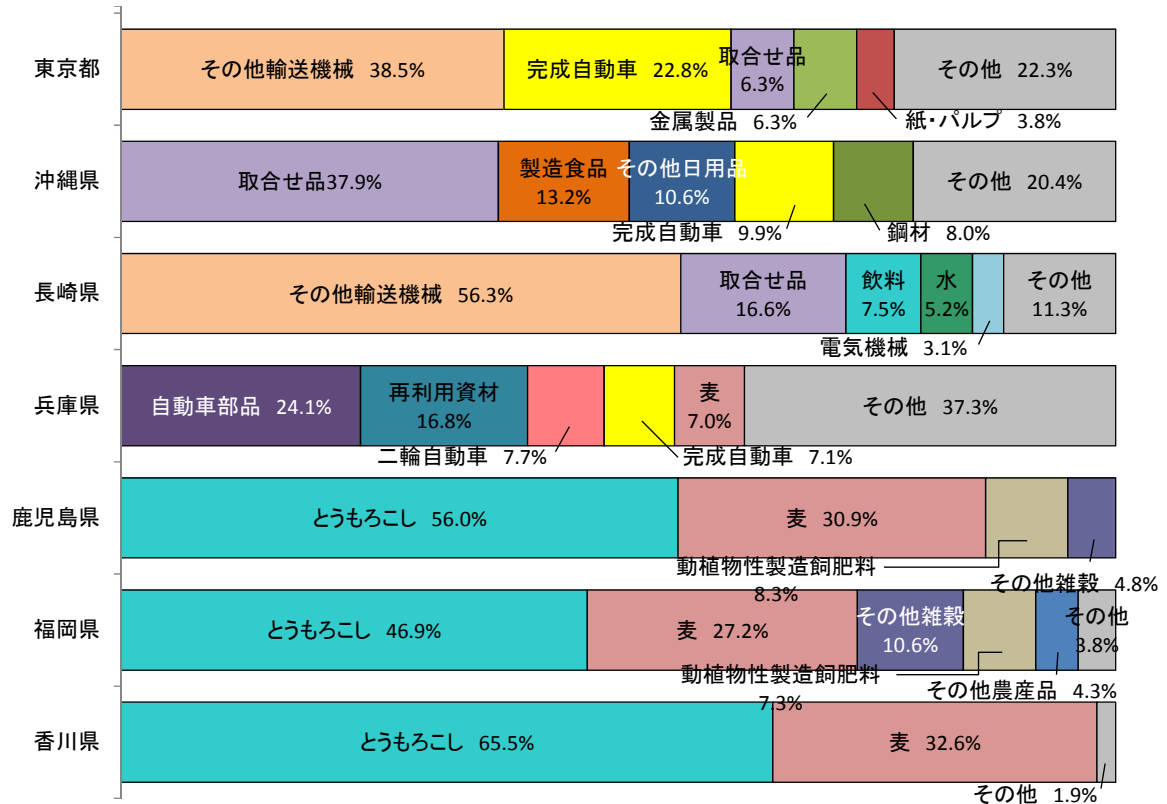
#### ① 都道府県別



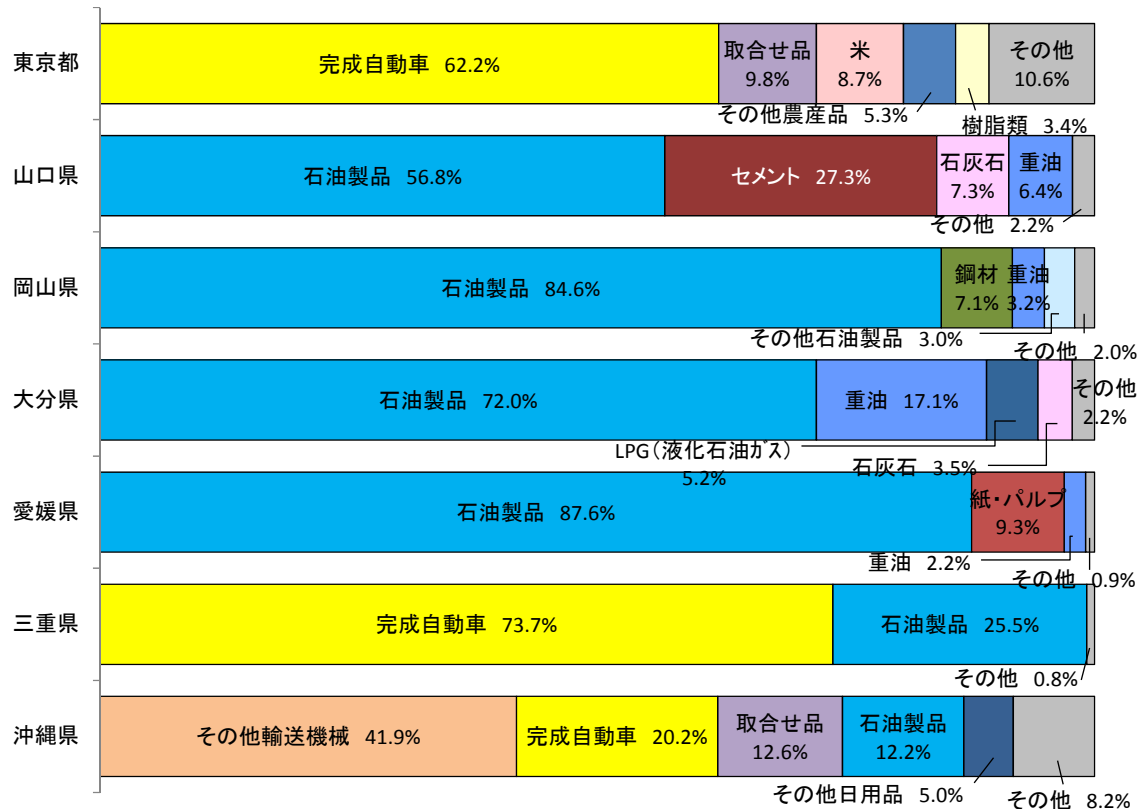
(単位:トン)

順位	移出			移入		
	仕向都道府県	貨物量	構成比	仕出都道府県	貨物量	構成比
1	東京都	1,836,975	44.9%	東京都	2,126,534	19.0%
2	沖縄県	1,392,264	34.0%	山口県	1,828,897	16.3%
3	長崎県	367,084	9.0%	岡山県	1,163,681	10.4%
4	兵庫県	109,585	2.7%	大分県	892,613	8.0%
5	鹿児島県	86,922	2.1%	愛媛県	600,582	5.4%
6	福岡県	44,609	1.1%	三重県	402,275	3.6%
7	香川県	23,239	0.6%	沖縄県	386,100	3.4%
8	岡山県	22,874	0.6%	福岡県	367,902	3.3%
9	広島県	21,464	0.5%	兵庫県	365,068	3.3%
10	愛媛県	11,319	0.3%	大阪府	317,863	2.8%
—	上記以外その他	178,366	4.4%	上記以外その他	2,767,527	24.7%
	合計	4,094,701	100.0%	合計	11,219,042	100.0%

ア. 移出

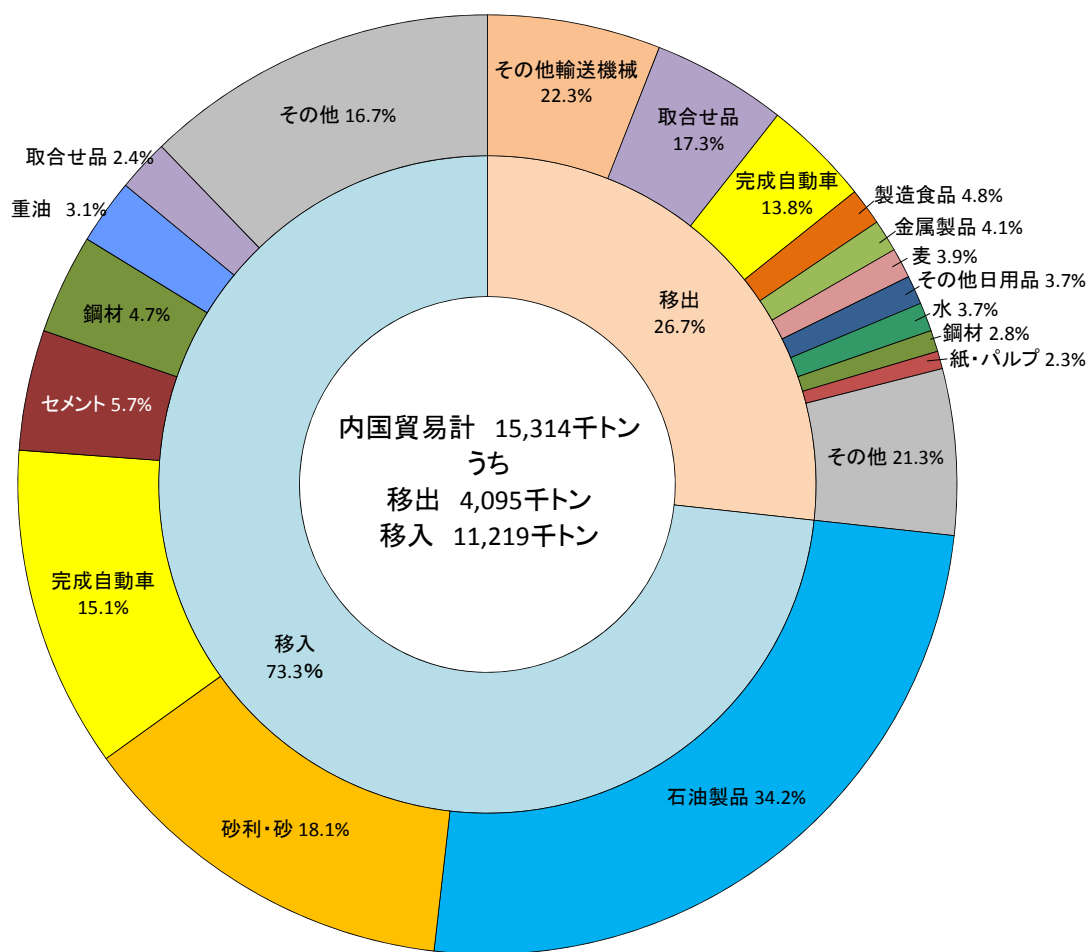


イ. 移入





## ②品種別




※端数処理のため、合計が100%にならない場合がある。

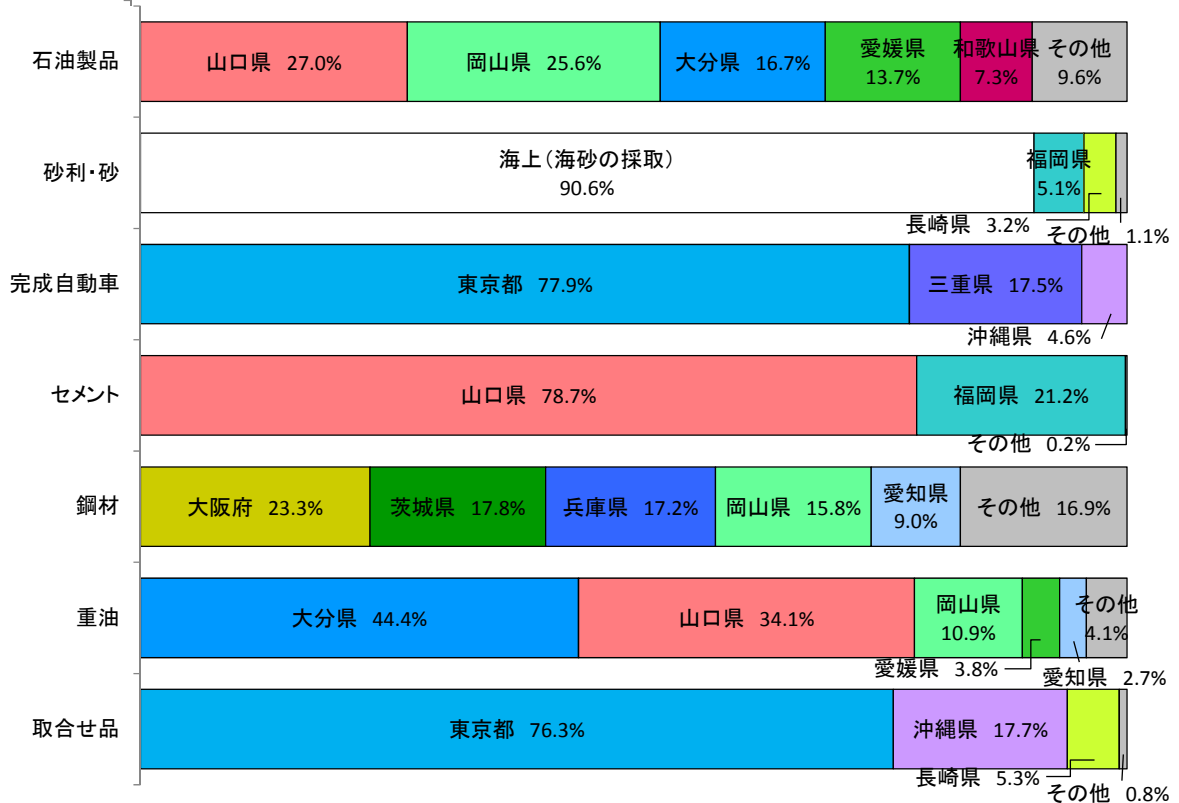
(単位:トン)

順位	移出			移入		
	品 種	貨物量	構成比	品 種	貨物量	構成比
1	その他輸送機械	913,521	22.3%	石油製品	3,840,301	34.2%
2	取合せ品	709,932	17.3%	砂利・砂	2,031,409	18.1%
3	完成自動車	565,349	13.8%	完成自動車	1,697,301	15.1%
4	製造食品	194,853	4.8%	セメント	635,236	5.7%
5	金属製品	169,190	4.1%	鋼材	526,268	4.7%
6	麦	158,540	3.9%	重油	343,794	3.1%
7	その他日用品	152,148	3.7%	取合せ品	274,435	2.4%
8	水	151,419	3.7%	米	185,845	1.7%
9	鋼材	112,919	2.8%	その他輸送機械	180,062	1.6%
10	紙・パルプ	92,760	2.3%	LPG(液化石油ガス)	166,985	1.5%
—	上記以外その他	874,070	21.3%	上記以外その他	1,337,406	11.9%
	合 計	4,094,701	100.0%	合 計	11,219,042	100.0%

ア. 移出



イ. 移入



### 3. 国際海上コンテナ

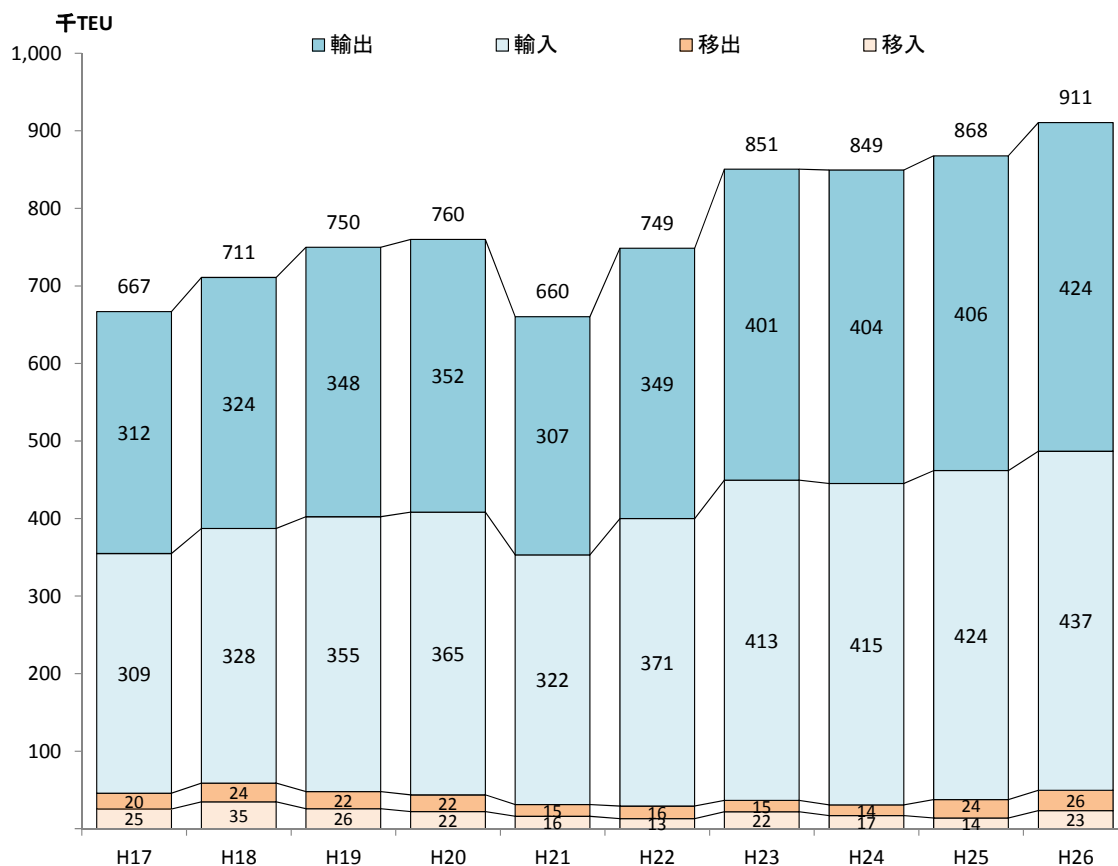
#### (1) 国際海上コンテナ取扱個数の推移

国際海上コンテナ取扱個数は、博多港全体で 910,556TEU（前年比 104.9%）であった。うち、外国貿易は 861,134TEU（同 103.7%）、内国貿易は 49,432TEU（同 131.5%）であった。

(単位: TEU)

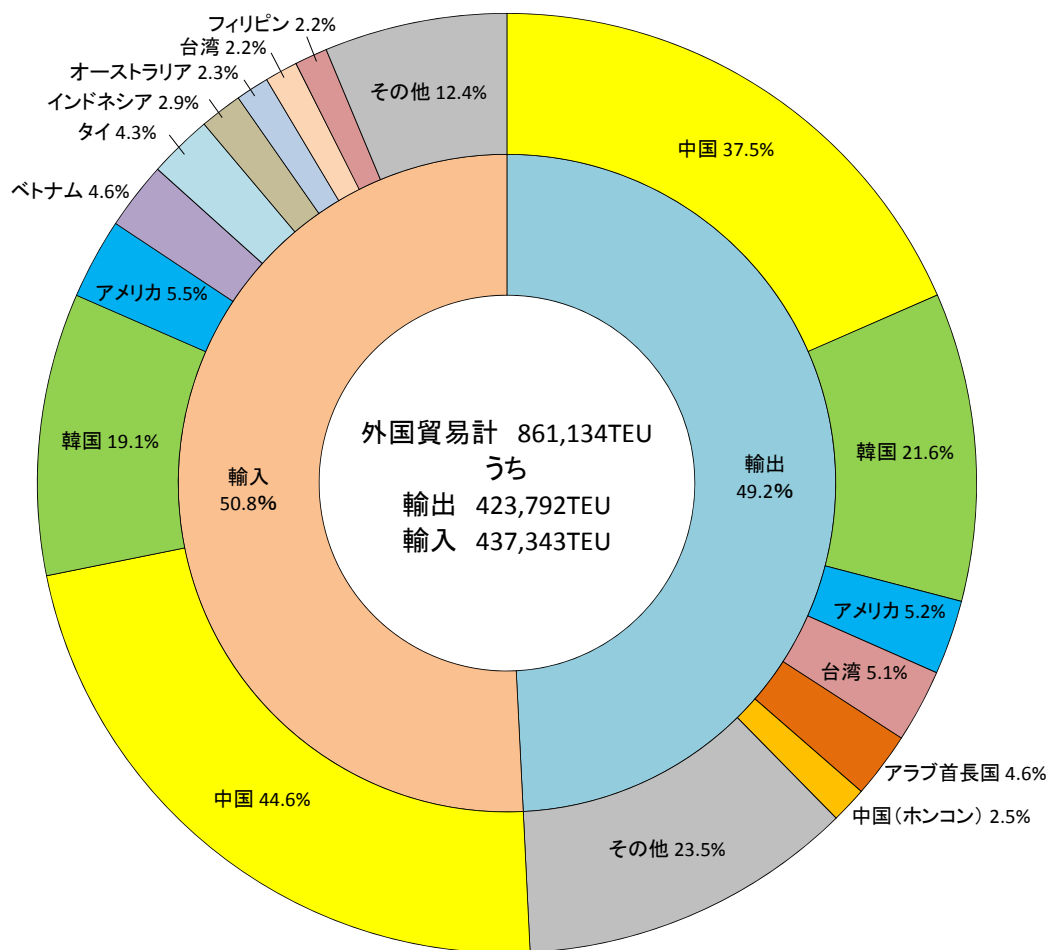
区 分	平成22年	平成23年	平成24年	平成25年	平成26年	
					数 量	前年比
博多港全体	748,580	850,568	849,333	867,806	910,566	104.9%
輸移出	364,883	415,678	417,941	429,903	449,922	104.7%
輸移入	383,697	434,891	431,392	437,903	460,645	105.2%
うち外国貿易	719,373	814,094	818,547	830,222	861,134	103.7%
輸 出	348,712	401,100	404,042	406,091	423,792	104.4%
輸 入	370,661	412,995	414,505	424,131	437,343	103.1%
うち内国貿易	29,207	36,474	30,786	37,584	49,432	131.5%
移 出	16,171	14,578	13,899	23,812	26,130	109.7%
移 入	13,036	21,896	16,887	13,772	23,302	169.2%

【国際海上コンテナ取扱個数の推移】



## (2) 外国貿易 (ダイレクト)

### ①相手国別

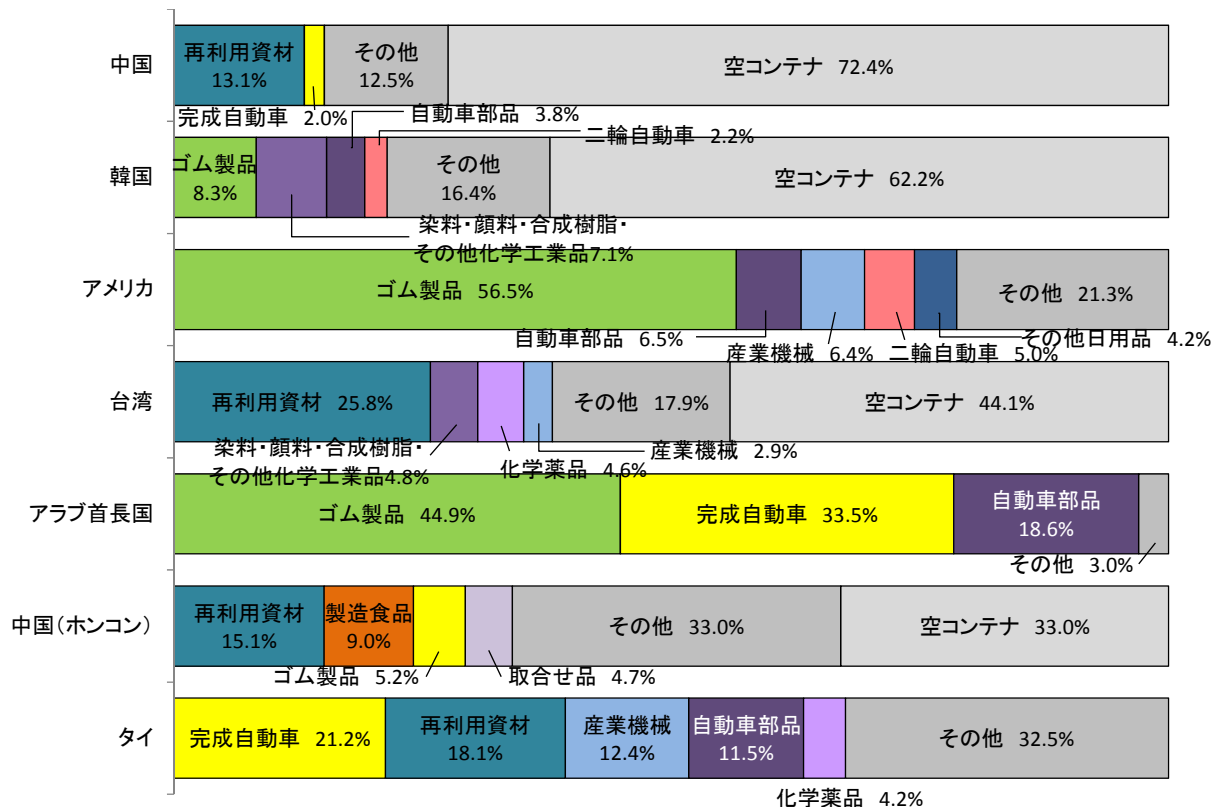


※端数処理のため、合計が100%にならない場合がある。

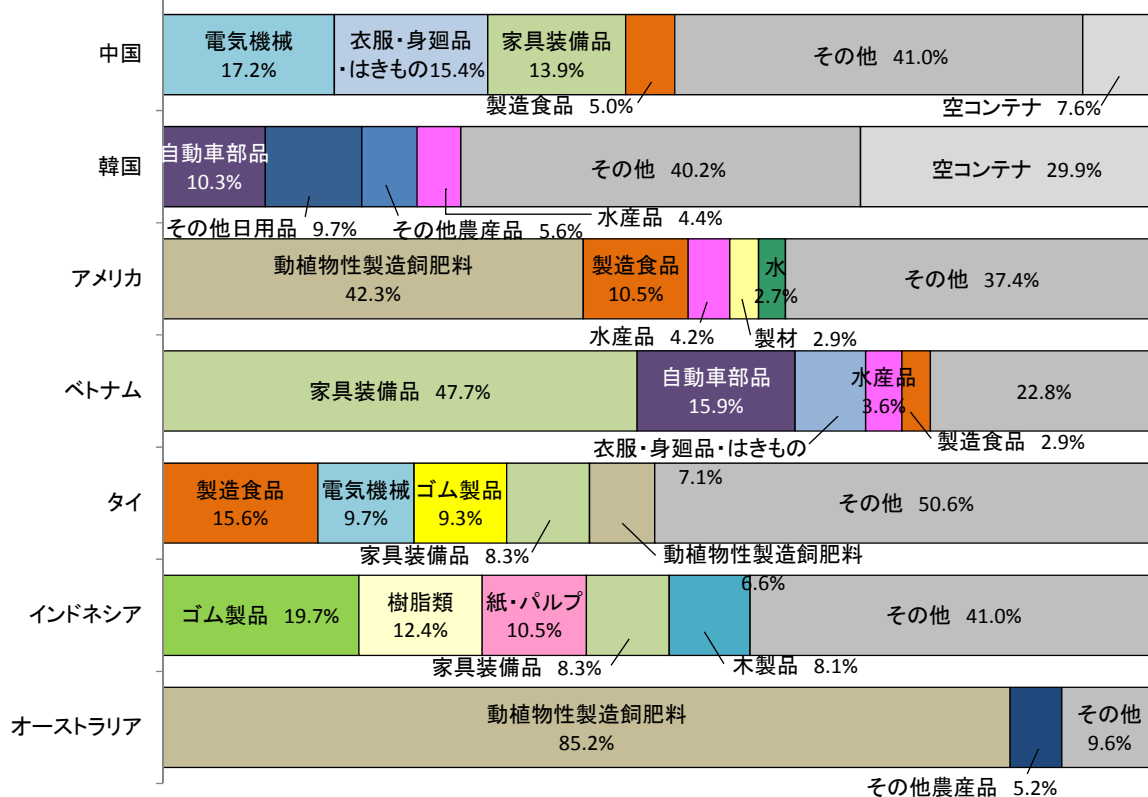
(単位: TEU)

順位	輸出			輸入		
	最終船卸国	貨物量	構成比	最初船積国	貨物量	構成比
1	中国	158,824	37.5%	中国	194,856	44.6%
2	韓国	91,341	21.6%	韓国	83,586	19.1%
3	アメリカ	22,092	5.2%	アメリカ	23,906	5.5%
4	台湾	21,672	5.1%	ベトナム	20,005	4.6%
5	アラブ首長国	19,485	4.6%	タイ	18,933	4.3%
6	中国(ホンコン)	10,710	2.5%	インドネシア	12,581	2.9%
7	タイ	6,811	1.6%	オーストラリア	9,857	2.3%
8	ベルギー	6,244	1.5%	台湾	9,750	2.2%
9	南アフリカ	6,239	1.5%	フィリピン	9,707	2.2%
10	サウジアラビア	5,902	1.4%	マレーシア	7,891	1.8%
—	上記以外その他	74,472	17.6%	上記以外その他	46,271	10.6%
	合計	423,792	100.0%	合計	437,343	100.0%

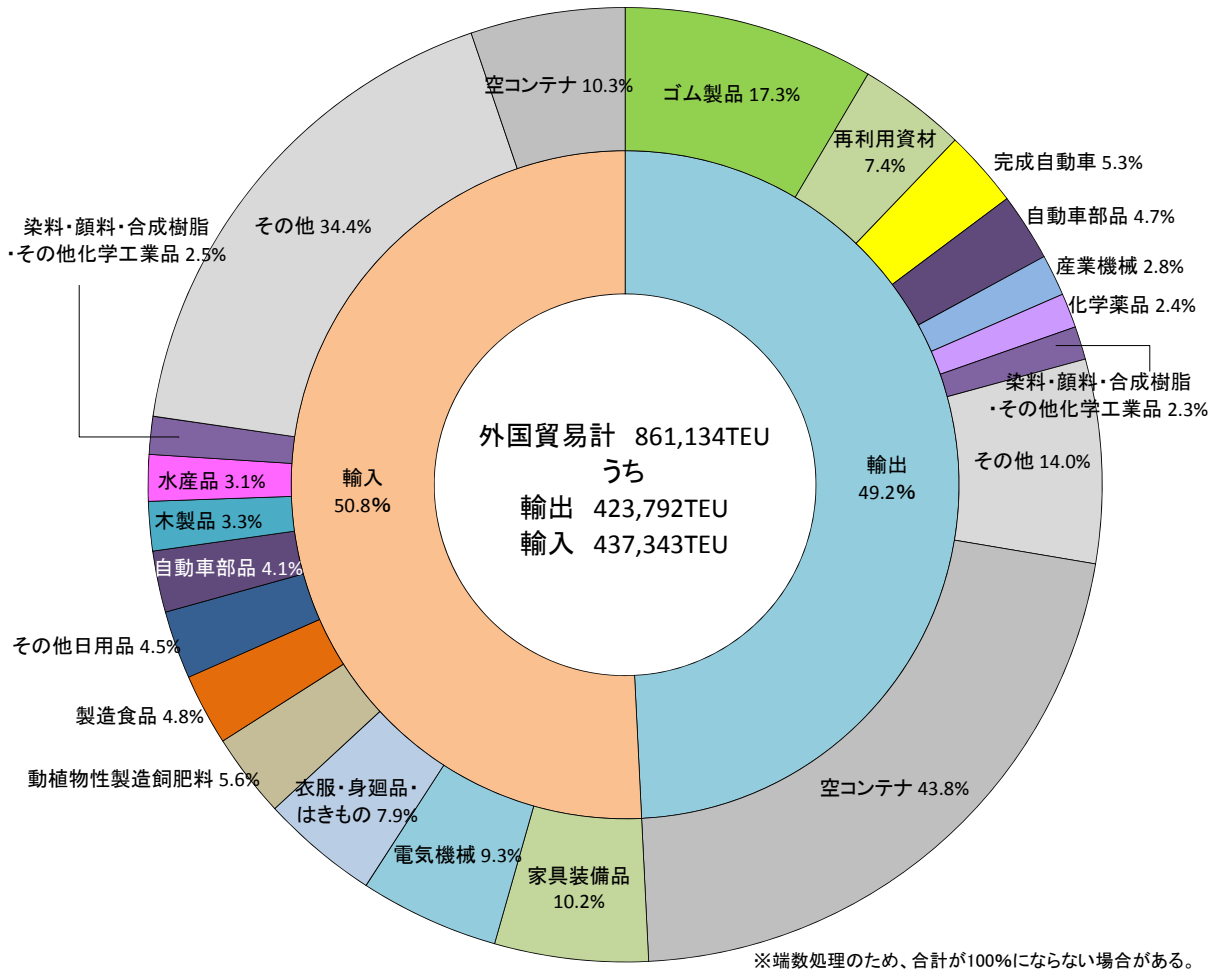
ア. 輸出



イ. 輸入




②品種別




(単位: TEU)

順位	輸出			輸入		
	品 種	貨物量	構成比	品 種	貨物量	構成比
1	ゴム製品	73,228	17.3%	家具装備品	44,759	10.2%
2	再利用資材	31,439	7.4%	電気機械	40,716	9.3%
3	完成自動車	22,496	5.3%	衣服・身廻品・はきもの	34,364	7.9%
4	自動車部品	19,790	4.7%	動植物性製造飼肥料	24,520	5.6%
5	産業機械	12,061	2.8%	製造食品	20,816	4.8%
6	化学薬品	10,064	2.4%	その他日用品	19,858	4.5%
7	染料・顔料・合成樹脂・その他化学工業品	9,668	2.3%	自動車部品	17,902	4.1%
8	二輪自動車	7,235	1.7%	木製品	14,355	3.3%
9	電気機械	7,161	1.7%	水産品	13,507	3.1%
10	取合せ品	5,230	1.2%	染料・顔料・合成樹脂・その他化学工業品	11,030	2.5%
—	上記以外その他	39,749	9.4%	上記以外その他	150,463	34.4%
—	空コンテナ	185,670	43.8%	空コンテナ	45,053	10.3%
	合 計	423,792	100.0%	合 計	437,343	100.0%

ア. 輸出

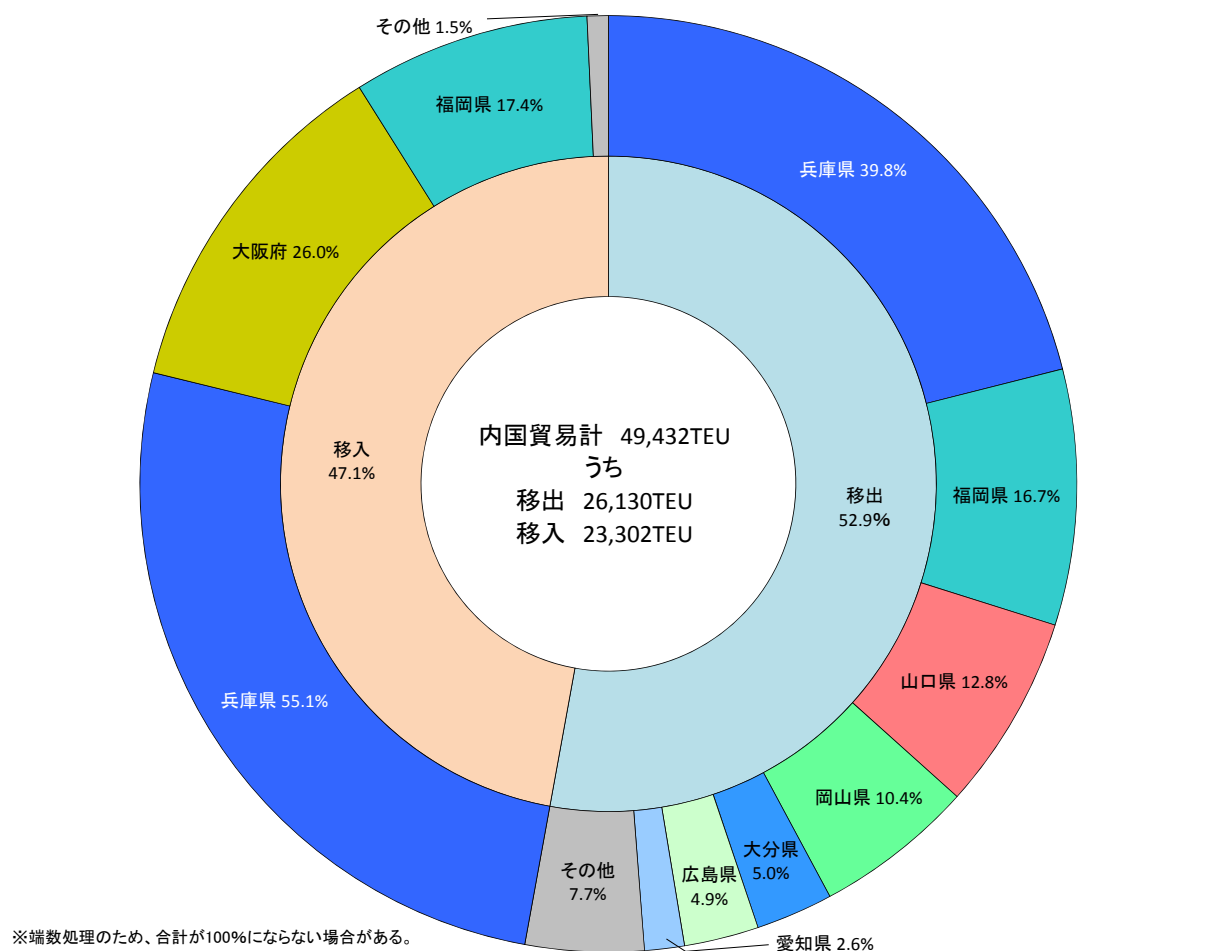


イ. 輸入



### (3) 内国貿易（フィーダー）

#### ① 都道府県別



(単位: TEU)

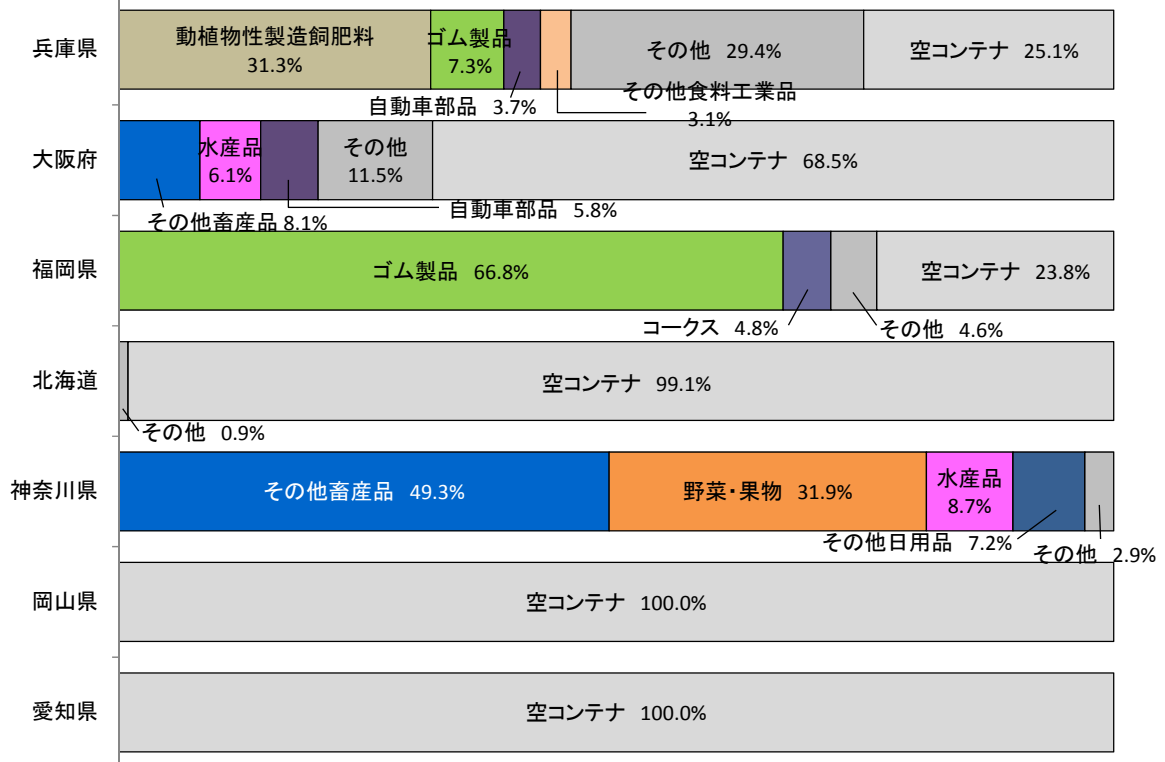
順位	移出			移入		
	仕向都道府県	貨物量	構成比	仕出都道府県	貨物量	構成比
1	兵庫県	10,408	39.8%	兵庫県	12,831	55.1%
2	福岡県	4,362	16.7%	大阪府	6,060	26.0%
3	山口県	3,343	12.8%	福岡県	4,050	17.4%
4	岡山県	2,729	10.4%	北海道	234	1.0%
5	大分県	1,318	5.0%	神奈川県	69	0.3%
6	広島県	1,272	4.9%	岡山県	34	0.1%
7	愛知県	678	2.6%	愛知県	21	0.1%
8	愛媛県	470	1.8%	静岡県	3	0.0%
9	沖縄県	376	1.4%	-	-	-
10	神奈川県	366	1.4%	-	-	-
	上記以外その他	808	3.1%	上記以外その他	0	0.0%
	合計	26,130	100.0%	合計	23,302	100.0%



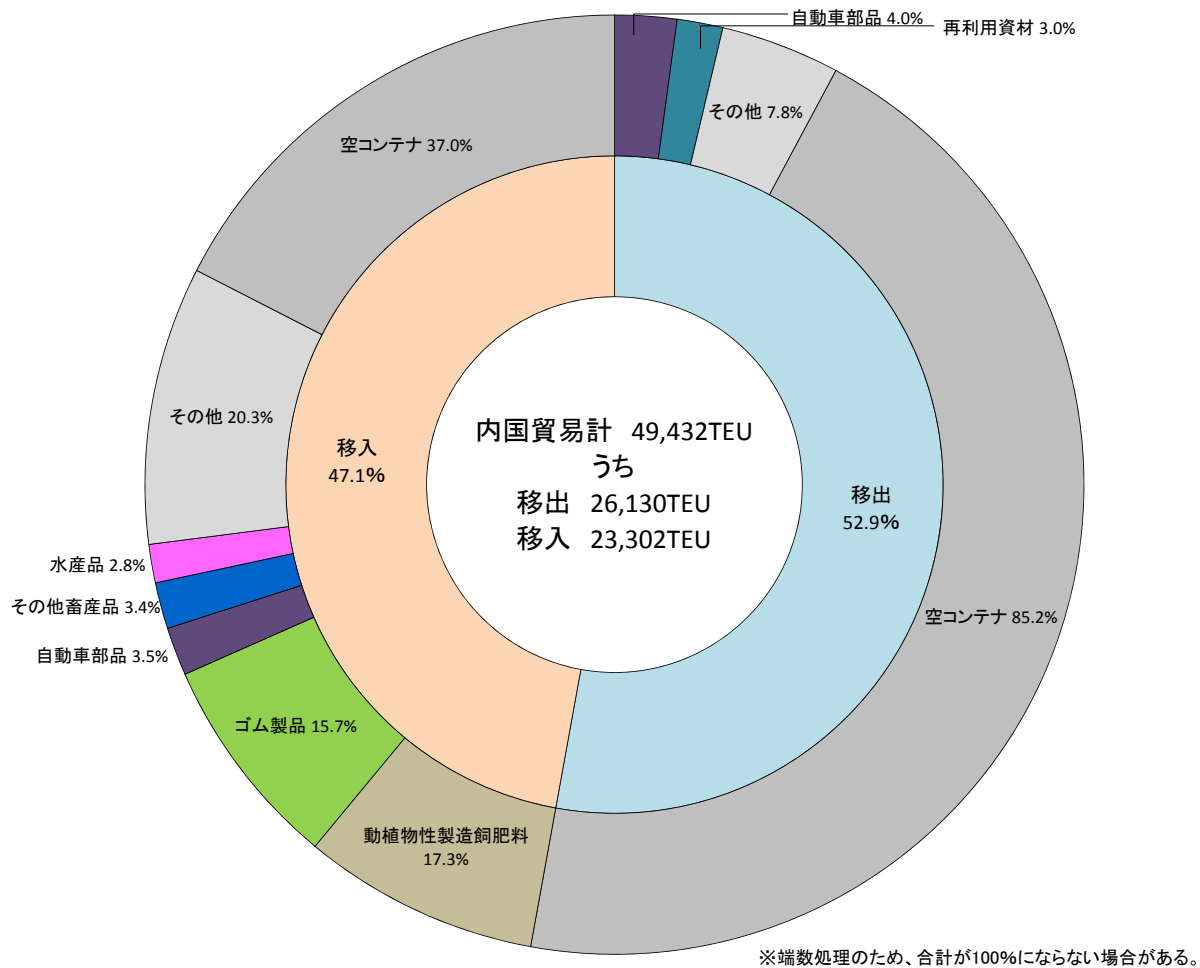
ア. 移出



イ. 移入



②品種別



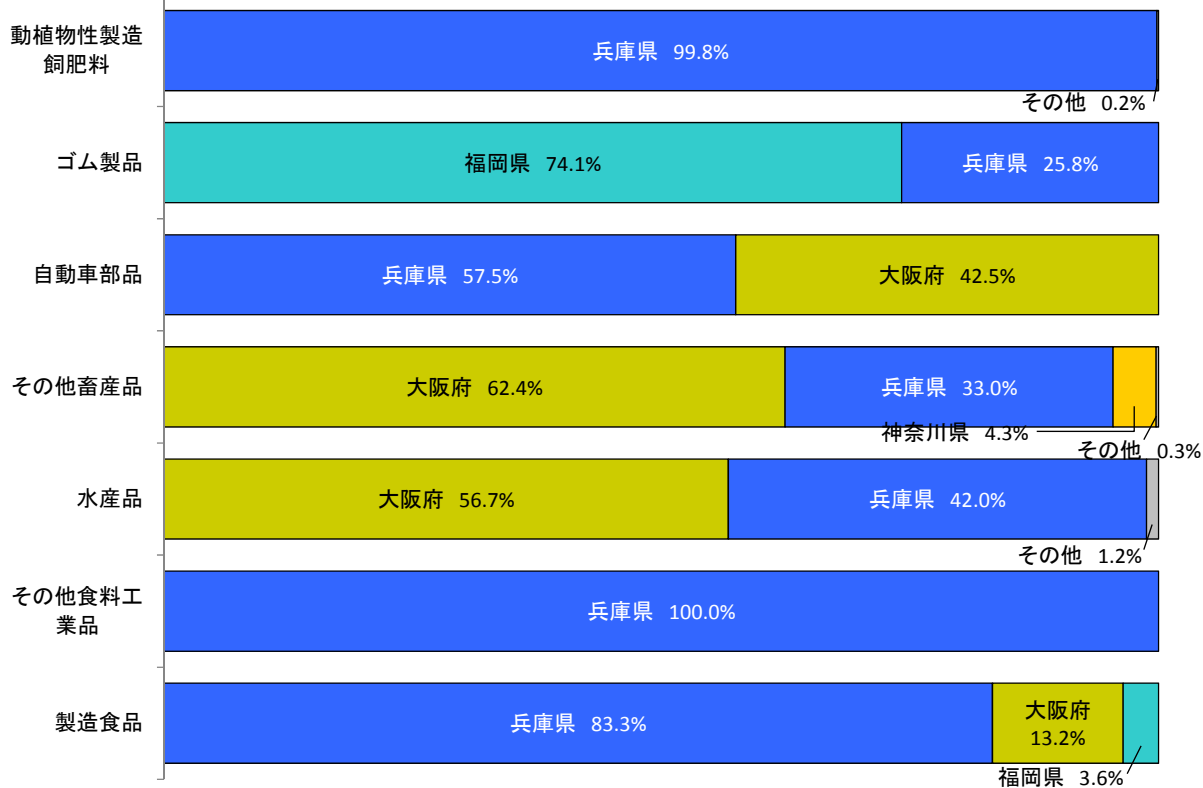
(単位: TEU)

順位	移出			移入		
	品 種	貨物量	構成比	品 種	貨物量	構成比
1	自動車部品	1,054	4.0%	動植物性製造飼肥料	4,027	17.3%
2	再利用資材	781	3.0%	ゴム製品	3,647	15.7%
3	完成自動車	323	1.2%	自動車部品	823	3.5%
4	二輪自動車	314	1.2%	その他畜産品	788	3.4%
5	水産品	280	1.1%	水産品	654	2.8%
6	ゴム製品	252	1.0%	その他食料工業品	396	1.7%
7	化学薬品	149	0.6%	製造食品	365	1.6%
8	産業機械	117	0.4%	窯業品	331	1.4%
9	たばこ	94	0.4%	家具装備品	321	1.4%
10	染料・顔料・合成樹脂・その他化学工業品	64	0.2%	衣服・身廻品・はきもの	268	1.2%
—	上記以外その他	437	1.7%	上記以外その他	3,050	13.1%
—	空コンテナ	22,265	85.2%	空コンテナ	8,632	37.0%
	合 計	26,130	100.0%	合 計	23,302	100.0%

## ア. 移出



## イ. 移入



## 4. 国内海上コンテナ

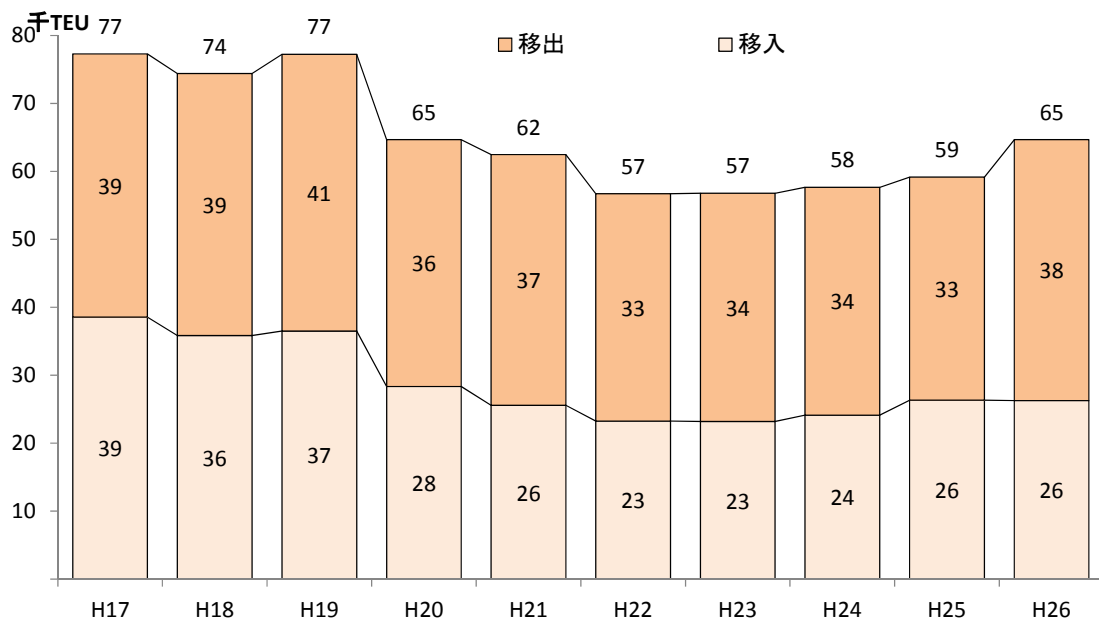
### ○ 国内海上コンテナ取扱個数の推移

国内海上コンテナ取扱個数は、博多港全体で 64,677TEU（前年比 109.4%）であった。うち、移出は 38,398TEU（同 117.0%）、移入は 26,280TEU（同 99.8%）であった。

（単位：TEU）

区分	平成22年	平成23年	平成24年	平成25年	平成26年	
					数量	前年比
博多港全体	56,705	56,764	57,646	59,142	64,677	109.4%
移出	33,445	33,557	33,504	32,806	38,398	117.0%
移入	23,259	23,207	24,142	26,336	26,280	99.8%

### 【国内海上コンテナ取扱個数の推移】



## 5. フェリー航送車両トン数

### ○ フェリー航送車両トン数の推移

（単位：トン）

区分	平成22年	平成23年	平成24年	平成25年	平成26年	
					数量	前年比
移出入計	1,961,005	1,856,400	1,749,960	1,797,630	2,066,415	115.0%
移出	959,205	911,615	867,675	890,365	1,019,445	114.5%
移入	1,001,800	944,785	882,285	907,265	1,046,970	115.4%

## 6. 船舶乗降人員

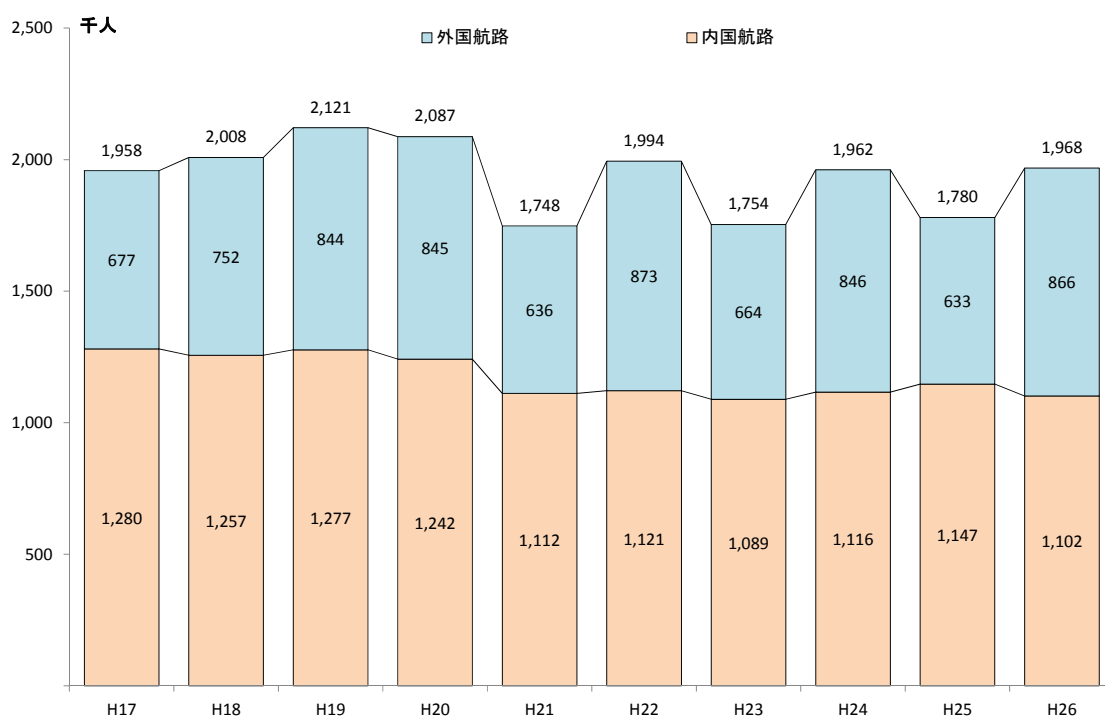
### ○ 船舶乗降人員数の推移

船舶乗降人員数は、博多港全体で 1,967,927 人（前年比 110.5%）であった。うち、外国航路は 866,343 人（同 136.8%）、内国航路は 1,101,584 人（同 96.1%）であった。

（単位：人）

区 分	平成22年	平成23年	平成24年	平成25年	平成26年	
					人 員	前年比
博多港全体	1,994,140	1,753,606	1,961,717	1,780,207	1,967,927	110.5%
乗込人員	1,014,290	894,873	995,667	903,591	998,541	110.5%
上陸人員	979,850	858,733	966,050	876,616	969,386	110.6%
うち外国航路	872,892	664,428	845,580	633,350	866,343	136.8%
乗込人員	437,139	334,846	421,370	313,965	431,226	137.3%
上陸人員	435,753	329,582	424,210	319,385	435,117	136.2%
うち内国航路	1,121,248	1,089,178	1,116,137	1,146,857	1,101,584	96.1%
乗込人員	577,151	560,027	574,297	589,626	567,315	96.2%
上陸人員	544,097	529,151	541,840	557,231	534,269	95.9%

### 【船舶乗降人員数の推移】





## 第2章 入港船舶





# 1. 年次推移表

(単位:隻、総トン、%)

年次	総計		外航船		内航船	
	隻数	総トン数	隻数	総トン数	隻数	総トン数
昭和 27年 (1952年)	20,389	2,156,515	102	165,178	20,287	1,991,337
37年 (1962年)	26,076	4,792,742	383	1,112,198	25,693	3,680,544
38年 (1963年)	25,051	5,184,661	432	1,393,287	24,619	3,791,374
39年 (1964年)	22,292	5,155,626	309	1,368,421	21,983	3,787,205
40年 (1965年)	28,372	5,838,345	305	1,084,408	28,067	4,753,937
41年 (1966年)	33,437	6,779,970	344	1,452,510	33,093	5,327,460
42年 (1967年)	31,985	7,764,516	411	1,853,425	31,574	5,911,091
43年 (1968年)	34,359	8,670,902	454	2,135,792	33,905	6,535,110
44年 (1969年)	34,145	9,343,759	541	2,469,689	33,604	6,874,070
45年 (1970年)	38,438	10,841,467	588	2,859,221	37,850	7,982,246
46年 (1971年)	37,639	11,145,318	731	3,186,944	36,908	7,958,374
47年 (1972年)	39,990	12,667,321	997	4,342,269	38,993	8,325,052
48年 (1973年)	40,475	14,714,697	1,114	4,746,817	39,361	9,967,880
49年 (1974年)	38,952	14,981,520	979	4,962,022	37,973	10,019,498
50年 (1975年)	34,740	15,007,697	974	5,071,316	33,766	9,936,381
51年 (1976年)	36,765	16,322,119	1,161	5,710,040	35,604	10,612,079
52年 (1977年)	38,001	17,631,567	1,194	6,583,652	36,807	11,047,915
53年 (1978年)	41,467	18,895,085	1,260	7,238,807	40,207	11,656,278
54年 (1979年)	41,728	19,941,410	1,299	7,861,011	40,429	12,080,399
55年 (1980年)	37,393	20,241,097	1,214	8,093,423	36,179	12,147,674
56年 (1981年)	37,809	20,437,234	1,081	8,015,251	36,728	12,421,983
57年 (1982年)	36,403	21,057,416	1,012	8,443,316	35,391	12,614,100
58年 (1983年)	34,880	21,887,823	1,022	8,997,297	33,858	12,890,526
59年 (1984年)	33,073	21,621,850	986	8,889,878	32,087	12,731,972
60年 (1985年)	31,348	27,049,464	1,229	13,913,730	30,119	13,135,734
61年 (1986年)	31,800	27,169,577	1,215	13,366,552	30,585	13,803,025
62年 (1987年)	33,351	28,567,254	1,321	15,066,694	32,030	13,500,560
63年 (1988年)	33,247	30,737,879	1,486	16,030,738	31,761	14,707,141
平成 元年 (1989年)	33,162	30,446,830	1,719	15,069,396	31,443	15,377,434
2年 (1990年)	33,517	32,488,680	1,778	16,241,946	31,739	16,246,734
3年 (1991年)	33,279	36,278,645	2,435	19,687,910	30,844	16,590,735
4年 (1992年)	35,371	39,793,544	2,587	22,124,356	32,784	17,669,188
5年 (1993年)	37,048	42,014,828	2,844	22,274,929	34,204	19,739,899
6年 (1994年)	38,872	44,257,491	3,513	23,329,327	35,359	20,928,164
7年 (1995年)	39,041	47,756,521	4,450	25,486,744	34,591	22,269,777
8年 (1996年)	41,507	49,959,369	5,168	26,128,410	36,339	23,830,959
9年 (1997年)	41,630	53,768,859	5,287	27,982,762	36,343	25,786,097
10年 (1998年)	40,223	55,878,972	5,152	30,515,568	35,071	25,363,404
11年 (1999年)	40,346	56,060,843	5,437	31,434,123	34,909	24,626,720
12年 (2000年)	42,661	59,735,142	5,382	32,514,774	37,279	27,220,368
13年 (2001年)	41,775	61,813,678	5,345	34,883,779	36,430	26,929,899
14年 (2002年)	41,851	57,154,100	5,412	30,997,602	36,439	26,156,498
15年 (2003年)	41,708	54,367,900	5,923	28,256,948	35,785	26,110,952
16年 (2004年)	41,208	55,649,056	6,135	29,298,553	35,073	26,350,503
17年 (2005年)	39,225	54,309,273	6,213	30,819,719	33,012	23,489,554
18年 (2006年)	36,387	54,575,526	5,975	32,167,011	30,412	22,408,515
19年 (2007年)	35,740	52,185,501	5,772	32,114,852	29,968	20,070,649
20年 (2008年)	33,108	50,526,771	5,345	32,165,936	27,763	18,360,835
21年 (2009年)	31,277	50,839,683	4,958	33,297,945	26,319	17,541,738
22年 (2010年)	31,393	55,938,128	5,018	38,518,570	26,375	17,419,558
23年 (2011年)	31,177	59,938,498	4,943	42,644,113	26,234	17,294,385
24年 (2012年)	31,052	61,657,151	5,148	43,600,490	25,904	18,056,661
25年 (2013年)	30,505	57,707,740	4,967	39,674,762	25,538	18,032,978
<b>26年 (2014年)</b>	<b>30,043</b>	<b>60,698,311</b>	<b>4,654</b>	<b>42,483,114</b>	<b>25,389</b>	<b>18,215,197</b>
<b>(前年比)</b>	<b>98.5%</b>	<b>105.2%</b>	<b>93.7%</b>	<b>107.1%</b>	<b>99.4%</b>	<b>101.0%</b>

## 2. 航路別表

(単位: 隻、総トン)

		H26. 1-12月	H25. 1-12月	同期増減	同期比
外航定期航路計	隻数	3,644	3,960	▲ 316	92.0%
	総トン数	26,057,760	29,336,893	▲ 3,279,133	88.8%
世界一周航路	隻数	0	0	0	-
	総トン数	0	0	0	-
北米西岸(メキシコ含む)航路	隻数	69	54	15	127.8%
	総トン数	3,043,880	2,603,680	440,200	116.9%
北米東岸(カリブ海含む)航路	隻数	0	0	0	-
	総トン数	0	0	0	-
北欧・地中海航路	隻数	0	39	▲ 39	0.0%
	総トン数	0	3,815,417	▲ 3,815,417	0.0%
南米西岸航路	隻数	0	0	0	-
	総トン数	0	0	0	-
南米東岸航路	隻数	0	0	0	-
	総トン数	0	0	0	-
アフリカ航路	隻数	0	0	0	-
	総トン数	0	0	0	-
豪州・ニュージーランド・南太平洋航路	隻数	0	0	0	-
	総トン数	0	0	0	-
印パ・ベルジャ・ベンガル航路	隻数	0	0	0	-
	総トン数	0	0	0	-
東南アジア航路	隻数	463	541	▲ 78	85.6%
	総トン数	7,015,393	7,690,971	▲ 675,578	91.2%
台湾航路	隻数	11	4	7	275.0%
	総トン数	109,148	34,984	74,164	312.0%
韓国航路	隻数	2,201	2,510	▲ 309	87.7%
	総トン数	7,116,573	7,398,073	▲ 281,500	96.2%
中国(ホンコン含む)航路	隻数	900	812	88	110.8%
	総トン数	8,772,766	7,793,768	978,998	112.6%
ナホトカ航路	隻数	0	0	0	-
	総トン数	0	0	0	-
外航不定期	隻数	1,010	1,007	3	100.3%
	総トン数	16,425,354	10,337,869	6,087,485	158.9%
内航定期航路計	隻数	15,017	14,868	149	101.0%
	総トン数	10,894,798	10,687,780	207,018	101.9%
うちフィーダー航路	隻数	303	331	▲ 28	91.5%
	総トン数	160,355	170,972	▲ 10,617	93.8%
内航不定期	隻数	10,372	10,670	▲ 298	97.2%
	総トン数	7,320,399	7,345,198	▲ 24,799	99.7%
総数	隻数	30,043	30,505	▲ 462	98.5%
	総トン数	60,698,311	57,707,740	2,990,571	105.2%

### 3. 船種別表

(単位:隻、総トン)

		外航船				内航船			
		H26.1-12月	H25.1-12月	同期増減	同期比	H26.1-12月	H25.1-12月	同期増減	同期比
客船	隻数	1,251	1,461	▲ 210	85.6%	11,920	11,688	232	102.0%
	総トン数	7,823,302	1,574,788	6,248,514	496.8%	2,674,165	2,753,447	▲ 79,282	97.1%
貨客船	隻数	0	0	0	-	0	0	0	-
	総トン数	0	0	0	-	0	0	0	-
一般貨物船	隻数	205	271	▲ 66	75.6%	1,298	1,274	24	101.9%
	総トン数	713,252	736,394	▲ 23,142	96.9%	659,881	642,143	17,738	102.8%
油送船	隻数	0	0	0	-	0	0	0	-
	総トン数	0	0	0	-	0	0	0	-
LPG船	隻数	0	0	0	-	287	287	0	100.0%
	総トン数	0	0	0	-	215,275	207,994	7,281	103.5%
LNG船	隻数	21	35	▲ 14	60.0%	0	0	0	-
	総トン数	343,623	572,894	▲ 229,271	60.0%	0	0	0	-
プロダクトオイルタンカー	隻数	60	48	12	125.0%	2,407	2,486	▲ 79	96.8%
	総トン数	75,694	49,820	25,874	151.9%	2,352,739	2,370,268	▲ 17,529	99.3%
ケミカル船	隻数	7	8	▲ 1	87.5%	89	88	1	101.1%
	総トン数	5,306	6,110	▲ 804	86.8%	39,562	40,324	▲ 762	98.1%
その他のタンカー・タンク船	隻数	0	0	0	-	28	25	3	112.0%
	総トン数	0	0	0	-	8,470	7,442	1,028	113.8%
穀物船	隻数	108	111	▲ 3	97.3%	143	185	▲ 42	77.3%
	総トン数	2,702,885	2,692,434	10,451	100.4%	50,121	65,393	▲ 15,272	76.6%
材木船	隻数	119	118	1	100.8%	0	0	0	-
	総トン数	592,878	576,885	15,993	102.8%	0	0	0	-
チップ船	隻数	0	0	0	-	0	0	0	-
	総トン数	0	0	0	-	0	0	0	-
鋼材船	隻数	8	0	8	-	1,199	1,298	▲ 99	92.4%
	総トン数	15,869	0	15,869	-	374,084	390,844	▲ 16,760	95.7%
砂利・砂・石材船	隻数	0	0	0	-	948	859	89	110.4%
	総トン数	0	0	0	-	1,398,416	1,250,273	148,143	111.8%
セメント船	隻数	0	0	0	-	171	169	2	101.2%
	総トン数	0	0	0	-	588,306	587,747	559	100.1%
石炭船	隻数	0	0	0	-	0	0	0	-
	総トン数	0	0	0	-	0	0	0	-
鉱石船	隻数	0	0	0	-	0	0	0	-
	総トン数	0	0	0	-	0	0	0	-
自動車専用船	隻数	178	157	21	113.4%	137	144	▲ 7	95.1%
	総トン数	2,696,804	2,662,300	34,504	101.3%	416,468	432,687	▲ 16,219	96.3%
その他専用船	隻数	171	170	1	100.6%	7	0	7	-
	総トン数	1,337,208	1,284,438	52,770	104.1%	2,922	0	2,922	-
フルコンテナ船	隻数	2,011	2,070	▲ 59	97.1%	309	305	4	101.3%
	総トン数	20,909,881	24,491,882	▲ 3,582,001	85.4%	161,543	157,998	3,545	102.2%
セミコンテナ船	隻数	16	3	13	533.3%	0	41	▲ 41	0.0%
	総トン数	328,583	64,749	263,834	507.5%	0	20,459	▲ 20,459	0.0%
RORO船	隻数	490	488	2	100.4%	896	828	68	108.2%
	総トン数	4,918,107	4,905,258	12,849	100.3%	5,441,597	5,051,671	389,926	107.7%
自動車航送船(フェリー)	隻数	0	0	0	-	2,232	2,330	▲ 98	95.8%
	総トン数	0	0	0	-	3,527,348	3,636,586	▲ 109,238	97.0%
漁船	隻数	0	0	0	-	2,956	3,059	▲ 103	96.6%
	総トン数	0	0	0	-	110,790	245,562	▲ 134,772	45.1%
その他	隻数	9	27	▲ 18	33.3%	362	472	▲ 110	76.7%
	総トン数	19,722	56,810	▲ 37,088	34.7%	193,510	172,140	21,370	112.4%
総数	隻数	4,654	4,967	▲ 313	93.7%	25,389	25,538	▲ 149	99.4%
	総トン数	42,483,114	39,674,762	2,808,352	107.1%	18,215,197	18,032,978	182,219	101.0%









空白



## 第3章 海上出入貨物



# 1. 年次推移表

(単位:トン、%)

年次	総計	外国貿易			内国貿易		
		計	輸出	輸入	計	移出	移入
昭和 27年 (1952年)	1,286,409	57,548	10,602	46,946	1,228,861	840,593	388,268
37年 (1962年)	3,015,447	287,438	42,275	245,163	2,728,009	1,143,253	1,584,756
38年 (1963年)	2,992,455	478,297	33,049	445,248	2,514,158	768,090	1,746,068
39年 (1964年)	3,177,524	472,247	19,285	452,962	2,705,277	527,167	2,178,110
40年 (1965年)	4,182,808	619,893	15,428	604,465	3,562,915	531,033	3,031,882
41年 (1966年)	5,013,210	857,613	22,218	835,395	4,155,597	570,616	3,584,981
42年 (1967年)	6,456,275	1,144,117	26,611	1,117,506	5,312,158	583,078	4,729,080
43年 (1968年)	8,835,609	1,333,055	43,896	1,289,159	7,502,554	616,454	6,886,100
44年 (1969年)	9,000,391	1,345,226	84,359	1,260,867	7,655,165	655,073	7,000,092
45年 (1970年)	10,475,515	1,552,574	114,904	1,437,670	8,922,941	600,443	8,322,498
46年 (1971年)	10,749,402	1,684,208	127,243	1,556,965	9,065,194	561,230	8,503,964
47年 (1972年)	11,807,943	1,977,771	101,608	1,876,163	9,830,172	680,070	9,150,102
48年 (1973年)	14,550,407	2,284,102	99,783	2,184,319	12,266,305	1,033,276	11,233,029
49年 (1974年)	14,279,196	2,351,135	115,651	2,235,484	11,928,061	952,292	10,975,769
50年 (1975年)	13,649,765	2,105,463	129,765	1,975,698	11,544,302	1,163,702	10,380,600
51年 (1976年)	15,232,184	2,724,347	179,665	2,544,682	12,507,837	1,411,814	11,096,023
52年 (1977年)	16,129,842	3,128,293	234,434	2,893,859	13,001,549	1,588,613	11,412,936
53年 (1978年)	17,380,282	3,289,570	207,750	3,081,820	14,090,712	1,569,526	12,521,186
54年 (1979年)	18,618,580	3,617,153	272,365	3,344,788	15,001,427	1,756,664	13,244,763
55年 (1980年)	18,805,385	3,643,671	348,456	3,295,215	15,161,714	2,112,686	13,049,028
56年 (1981年)	18,221,418	3,637,077	371,217	3,265,860	14,584,341	2,289,842	12,294,499
57年 (1982年)	17,368,735	3,549,612	350,591	3,199,021	13,819,123	2,397,648	11,421,475
58年 (1983年)	18,021,791	3,880,927	405,979	3,474,948	14,140,864	2,204,802	11,936,062
59年 (1984年)	18,062,698	4,134,050	466,022	3,668,028	13,928,648	2,184,916	11,743,732
60年 (1985年)	19,774,210	5,296,470	1,021,326	4,275,144	14,477,740	2,418,170	12,059,570
61年 (1986年)	19,832,898	4,687,578	798,314	3,889,264	15,145,320	2,816,533	12,328,787
62年 (1987年)	21,215,618	5,243,337	968,791	4,274,546	15,972,281	3,019,034	12,953,247
63年 (1988年)	23,028,108	5,500,067	1,081,483	4,418,584	17,528,041	3,186,726	14,341,315
平成 元年 (1989年)	23,666,081	5,339,021	1,144,555	4,194,466	18,327,060	3,428,119	14,898,941
2年 (1990年)	24,940,444	5,437,582	1,053,527	4,384,055	19,502,862	3,587,099	15,915,763
3年 (1991年)	25,447,036	5,766,852	1,074,255	4,692,597	19,680,184	3,435,826	16,244,358
4年 (1992年)	27,366,830	6,311,593	1,246,023	5,065,570	21,055,237	3,639,665	17,415,572
5年 (1993年)	30,156,925	6,789,747	1,246,683	5,543,064	23,367,178	5,281,608	18,085,570
6年 (1994年)	31,258,538	7,484,429	1,750,509	5,733,920	23,774,109	6,023,150	17,750,959
7年 (1995年)	34,156,931	9,740,940	2,951,628	6,789,312	24,415,991	5,826,947	18,589,044
8年 (1996年)	34,131,166	9,317,195	2,732,806	6,584,389	24,813,971	5,965,895	18,848,076
9年 (1997年)	34,692,917	10,176,481	3,079,474	7,097,007	24,516,436	6,424,497	18,091,939
10年 (1998年)	35,174,263	9,950,494	3,310,235	6,640,259	25,223,769	7,590,070	17,633,699
11年 (1999年)	35,838,026	11,203,744	3,663,816	7,539,928	24,634,282	7,105,764	17,528,518
12年 (2000年)	36,248,496	11,920,180	3,745,795	8,174,385	24,328,316	6,768,314	17,560,002
13年 (2001年)	36,418,347	11,978,971	3,766,073	8,212,898	24,439,376	7,622,254	16,817,122
14年 (2002年)	36,696,249	12,322,517	4,182,807	8,139,710	24,373,732	7,709,024	16,664,708
15年 (2003年)	36,751,173	12,508,041	4,167,881	8,340,160	24,243,132	7,897,381	16,345,751
16年 (2004年)	36,444,075	12,924,354	4,343,410	8,580,944	23,519,721	7,698,220	15,821,501
17年 (2005年)	31,419,346	13,173,755	4,540,980	8,632,775	18,245,591	4,747,238	13,498,353
18年 (2006年)	29,192,572	13,345,378	4,734,296	8,611,082	15,847,194	3,394,870	12,452,324
19年 (2007年)	30,218,983	14,569,311	5,509,580	9,059,731	15,649,672	3,321,488	12,328,184
20年 (2008年)	29,127,553	14,989,953	5,616,927	9,373,026	14,137,600	3,192,656	10,944,944
21年 (2009年)	27,190,848	14,510,006	5,226,504	9,283,502	12,680,842	3,230,667	9,450,175
22年 (2010年)	29,681,245	16,594,885	6,278,546	10,316,339	13,086,360	3,509,562	9,576,798
23年 (2011年)	31,687,662	18,438,343	6,973,951	11,464,392	13,249,319	3,506,250	9,743,069
24年 (2012年)	32,354,129	18,298,099	7,046,473	11,251,626	14,056,030	3,763,569	10,292,461
25年 (2013年)	32,251,617	17,910,204	6,504,351	11,405,853	14,341,413	3,708,667	10,632,746
<b>26年 (2014年)</b>	<b>33,807,369</b>	<b>18,493,626</b>	<b>7,233,273</b>	<b>11,260,353</b>	<b>15,313,743</b>	<b>4,094,701</b>	<b>11,219,042</b>
<b>(前年比)</b>	<b>104.8%</b>	<b>103.3%</b>	<b>111.2%</b>	<b>98.7%</b>	<b>106.8%</b>	<b>110.4%</b>	<b>105.5%</b>

※ フェリー(自動車航送船)による航送車両トン数は含まない。

## 2. 品種別取扱量

(単位:トン)

品 種	合計	輸移出	輸移入	外貿計	輸出	輸入	内貿計	移出	移入
農									
水									
産									
品									
林									
産									
品									
鉱									
産									
品									
金									
属									
機									
械									
工									
業									
品									
化									
学									
工									
業									
品									
軽									
工									
業									
品									
雑									
工									
業									
品									
特									
殊									
品									
合 計									

### 3. 最終船卸港別／品種別表（輸移出）

国・地域/都道府県	品 種	貨物量 (トン)	港	品 種	貨物量 (トン)
<b>総計</b>		<b>11,327,974</b>			
国内計		4,002,336			
外国計		7,325,638			
<b>北海道</b>	011 麦	<b>485</b> 485	<b>小樽</b>	011 麦	<b>485</b> 485
<b>茨城県</b>	011 麦	<b>3,000</b> 3,000	<b>鹿島</b>	011 麦	<b>3,000</b> 3,000
<b>千葉県</b>	011 麦	<b>3,490</b> 3,490	<b>千葉</b>	011 麦	<b>3,490</b> 3,490
<b>東京都</b>	011 麦 024 その他雑穀 241 金属製品 252 完成自動車 256 その他輸送機械 261 産業機械 271 陶磁器 351 化学薬品 371 染料・顔料・合成樹脂・その他化学工業品 381 紙・パルプ 421 製造食品 422 飲料 423 水 451 ゴム製品 501 動植物性製造飼肥料 531 取合せ品 541 分類不能のもの	<b>1,836,975</b> 810 1,122 115,988 419,350 707,000 12,312 66,233 4,520 21,427 69,442 2,244 1,122 7,900 2,260 6,695 116,089 282,461	<b>東京</b>	011 麦 024 その他雑穀 241 金属製品 252 完成自動車 256 その他輸送機械 261 産業機械 271 陶磁器 351 化学薬品 371 染料・顔料・合成樹脂・その他化学工業品 381 紙・パルプ 421 製造食品 422 飲料 423 水 451 ゴム製品 501 動植物性製造飼肥料 531 取合せ品 541 分類不能のもの	<b>1,836,975</b> 810 1,122 115,988 419,350 707,000 12,312 66,233 4,520 21,427 69,442 2,244 1,122 7,900 2,260 6,695 116,089 282,461
<b>神奈川県</b>	011 麦	<b>3,600</b> 3,600	<b>横浜</b>  <b>川崎</b>	011 麦  011 麦	<b>2,950</b>  <b>650</b> 650
<b>新潟県</b>	011 麦	<b>3,494</b> 3,494	<b>新潟</b>	011 麦	<b>3,494</b> 3,494
<b>石川県</b>	011 麦	<b>1,400</b> 1,400	<b>金沢</b>	011 麦	<b>1,400</b> 1,400
<b>静岡県</b>	011 麦	<b>2,650</b> 2,650	<b>大井川</b>  <b>焼津</b>	011 麦  011 麦	<b>650</b>  <b>2,000</b> 2,000
<b>兵庫県</b>	011 麦 024 その他雑穀 222 鋼材 252 完成自動車 422 飲料 443 家具装備品 491 再利用資材 521 輸送用容器 531 取合せ品 541 分類不能のもの	<b>17,316</b> 7,707 700 700 56 28 56 601 28 3,011 4,429	<b>神戸</b>         <b>姫路</b>	011 麦 024 その他雑穀 252 完成自動車 422 飲料 443 家具装備品 521 輸送用容器 531 取合せ品 541 分類不能のもの  011 麦 222 鋼材 491 再利用資材	<b>15,045</b> 6,737 700 56 28 56 28 3,011 4,429  <b>2,271</b> 970 700 601
<b>岡山県</b>	011 麦 022 どうもろこし 024 その他雑穀	<b>22,874</b> 19,174 700 3,000	<b>水島</b>  <b>岡山</b>	011 麦 022 どうもろこし  024 その他雑穀	<b>19,874</b> 19,174 700  <b>3,000</b> 3,000
<b>広島県</b>	011 麦 022 どうもろこし 051 その他農産品 501 動植物性製造飼肥料	<b>21,464</b> 18,904 400 960 1,200	<b>広島</b>	011 麦 022 どうもろこし 051 その他農産品 501 動植物性製造飼肥料	<b>21,464</b> 18,904 400 960 1,200
<b>香川県</b>	011 麦 022 どうもろこし 531 取合せ品	<b>23,239</b> 7,575 15,224 440	<b>坂出</b>	011 麦 022 どうもろこし 531 取合せ品	<b>23,239</b> 7,575 15,224 440
<b>愛媛県</b>		<b>11,319</b>	<b>三島川之江</b>		<b>11,319</b>

### 3. 最終船卸港別／品種別表（輸移出）

国・地域/都道府県	品 種	貨物量 (トン)	港	品 種	貨物量 (トン)
	111 木材チップ	11,319		111 木材チップ	11,319
<b>福岡県</b>		<b>44,513</b>	<b>北九州</b>		<b>44,513</b>
	011 麦	12,124		011 麦	12,124
	022 とうもろこし	20,900		022 とうもろこし	20,900
	024 その他雑穀	4,750		024 その他雑穀	4,750
	051 その他農産品	1,900		051 その他農産品	1,900
	071 その他畜産品	1,281		071 その他畜産品	1,281
	421 製造食品	309		421 製造食品	309
	501 動植物性製造飼肥料	3,249		501 動植物性製造飼肥料	3,249
<b>佐賀県</b>		<b>136</b>	<b>伊万里</b>		<b>136</b>
	261 産業機械	136		261 産業機械	136
<b>長崎県</b>		<b>367,084</b>	<b>長崎</b>		<b>207,526</b>
	021 米	3,686		161 砂利・砂	1,000
	031 野菜・果物	1,076		222 鋼材	42
	081 水産品	23		256 その他輸送機械	206,484
	161 砂利・砂	1,000			
	222 鋼材	42	<b>厳原</b>		<b>57,684</b>
	241 金属製品	4,037		021 米	3,686
	256 その他輸送機械	206,521		031 野菜・果物	893
	261 産業機械	1,573		262 電気機械	4,379
	262 電気機械	11,453		421 製造食品	850
	371 染料・顔料・合成樹脂・その他化学工業品	2,188		422 飲料	14,781
	421 製造食品	7,509		423 水	11,700
	422 飲料	27,622		441 衣服・身廻品・はきもの	6,527
	423 水	19,092		531 取合せ品	14,868
	441 衣服・身廻品・はきもの	7,665	<b>郷ノ浦</b>		<b>33,510</b>
	444 その他日用品	4,341		031 野菜・果物	183
	481 金属くず	3		262 電気機械	693
	501 動植物性製造飼肥料	8,117		421 製造食品	2,983
	521 輸送用容器	131		422 飲料	4,574
	531 取合せ品	61,005		423 水	7,392
				441 衣服・身廻品・はきもの	1,138
				531 取合せ品	16,547
			<b>福江</b>		<b>67,410</b>
				081 水産品	23
				241 金属製品	4,037
				261 産業機械	656
				262 電気機械	6,381
				371 染料・顔料・合成樹脂・その他化学工業品	2,188
				421 製造食品	3,676
				422 飲料	8,267
				444 その他日用品	4,341
				481 金属くず	3
				501 動植物性製造飼肥料	8,117
				521 輸送用容器	131
				531 取合せ品	29,590
			<b>佐世保</b>		<b>12</b>
				261 産業機械	12
			<b>大島</b>		<b>942</b>
				256 その他輸送機械	37
				261 産業機械	905
<b>熊本県</b>		<b>10,101</b>	<b>八代</b>		<b>7,101</b>
	011 麦	4,101		011 麦	4,101
	024 その他雑穀	3,000		024 その他雑穀	3,000
	161 砂利・砂	3,000	<b>熊本</b>		<b>3,000</b>
				161 砂利・砂	3,000
<b>大分県</b>		<b>2,302</b>	<b>大分</b>		<b>2,302</b>
	161 砂利・砂	1,000		161 砂利・砂	1,000
	481 金属くず	1,302		481 金属くず	1,302
<b>宮崎県</b>		<b>2,000</b>	<b>宮崎</b>		<b>2,000</b>
	161 砂利・砂	2,000		161 砂利・砂	2,000
<b>鹿児島県</b>		<b>86,922</b>	<b>鹿児島</b>		<b>3,459</b>
	011 麦	26,863		011 麦	2,059
	022 とうもろこし	48,680		501 動植物性製造飼肥料	1,400
	024 その他雑穀	4,200	<b>米之津</b>		<b>62,568</b>
	501 動植物性製造飼肥料	7,179		011 麦	6,709
				022 とうもろこし	48,680
				024 その他雑穀	4,200
				501 動植物性製造飼肥料	2,979
			<b>志布志</b>		<b>19,895</b>

### 3. 最終船卸港別／品種別表（輸移出）

国・地域/都道府県	品 種	貨物量 (トン)	港	品 種	貨物量 (トン)
			谷山	011 麦	17,095
				501 動植物性製造飼肥料	2,800
				011 麦	1,000
<b>沖縄県</b>		<b>1,392,264</b>	<b>那覇</b>		<b>1,392,264</b>
	011 麦	22,581		011 麦	22,581
	022 どうもろこし	1,500		022 どうもろこし	1,500
	024 その他雑穀	4,422		024 その他雑穀	4,422
	091 原木	9,603		091 原木	9,603
	092 製材	2,739		092 製材	2,739
	222 鋼材	111,581		222 鋼材	111,581
	241 金属製品	48,980		241 金属製品	48,980
	252 完成自動車	138,250		252 完成自動車	138,250
	262 電気機械	46,372		262 電気機械	46,372
	281 セメント	2,401		281 セメント	2,401
	301 窯業品	12,207		301 窯業品	12,207
	371 染料・顔料・合成樹脂・その他化学工業品	53,086		371 染料・顔料・合成樹脂・その他化学工業品	53,086
	381 紙・パルプ	22,503		381 紙・パルプ	22,503
	421 製造食品	183,170		421 製造食品	183,170
	444 その他日用品	147,807		444 その他日用品	147,807
	461 木製品	32,347		461 木製品	32,347
	501 動植物性製造飼肥料	19,465		501 動植物性製造飼肥料	19,465
	521 輸送用容器	5,180		521 輸送用容器	5,180
	531 取合せ品	528,070		531 取合せ品	528,070
<b>その他</b>		<b>145,708</b>	<b>海上</b>		<b>124,427</b>
	011 麦	20,582		423 水	124,427
	024 その他雑穀	699			
	423 水	124,427	<b>県外諸港</b>		<b>21,281</b>
				011 麦	20,582
				024 その他雑穀	699
<b>韓国</b>		<b>549,816</b>	<b>クンサン(群山)</b>		<b>4,200</b>
	023 豆類	7		481 金属くず	4,200
	031 野菜・果物	2,353			
	051 その他農産品	63	<b>インチョン(仁川)</b>		<b>5,284</b>
	081 水産品	5,691		252 完成自動車	38
	091 原木	16		255 自動車部品	627
	092 製材	144		261 産業機械	427
	101 樹脂類	55		263 測量・光学・医療用機械	46
	151 金属鉱	25		265 その他機械	345
	162 石材	584		351 化学薬品	239
	211 非金属鉱物	48		441 衣服・身廻品・はきもの	266
	222 鋼材	185		481 金属くず	2,701
	231 非鉄金属	891		491 再利用資材	484
	241 金属製品	2,030		531 取合せ品	62
	251 鉄道車輛	24		541 分類不能のもの	49
	252 完成自動車	116,809	<b>クワンヤン(光陽)</b>		<b>31,646</b>
	254 二輪自動車	8,404		301 窯業品	48
	255 自動車部品	25,006		351 化学薬品	210
	256 その他輸送機械	215		451 ゴム製品	2,410
	261 産業機械	20,073		481 金属くず	6,399
	262 電気機械	7,913		491 再利用資材	22,158
	263 測量・光学・医療用機械	588		531 取合せ品	71
	265 その他機械	396		541 分類不能のもの	350
	271 陶磁器	65	<b>ポーハン(浦項)</b>		<b>4,410</b>
	281 セメント	27		481 金属くず	4,410
	291 ガラス類	37	<b>プサン(釜山)</b>		<b>419,574</b>
	301 窯業品	1,447		023 豆類	7
	321 石油製品	207		031 野菜・果物	2,353
	351 化学薬品	21,452		051 その他農産品	63
	371 染料・顔料・合成樹脂・その他化学工業品	45,337		081 水産品	5,691
	381 紙・パルプ	498		091 原木	16
	391 糸及び紡績半製品	1,058		092 製材	144
	401 その他繊維工業品	76		101 樹脂類	55
	421 製造食品	2,945		151 金属鉱	25
	422 飲料	44,342		162 石材	584
	423 水	19		211 非金属鉱物	48
	424 たばこ	369		222 鋼材	185
	425 その他食料工業品	57		231 非鉄金属	891
	441 衣服・身廻品・はきもの	1,728		241 金属製品	2,030
	442 文房具・運動娯楽用品・楽器	496		251 鉄道車輛	24
	443 家具装備品	902		252 完成自動車	36,291
	444 その他日用品	11,018		254 二輪自動車	8,404
	451 ゴム製品	132,416		255 自動車部品	24,379
	461 木製品	96		256 その他輸送機械	215
	471 その他製造工業品	719		261 産業機械	19,624
	481 金属くず	25,074		262 電気機械	7,913
	491 再利用資材	29,545		263 測量・光学・医療用機械	542
	521 輸送用容器	8,941			
	531 取合せ品	25,180			
	541 分類不能のもの	4,245			

### 3. 最終船卸港別／品種別表（輸移出）

国・地域/都道府県	品 種	貨物量 (トン)	港	品 種	貨物量 (トン)
				265 その他機械	51
				271 陶磁器	65
				281 セメント	27
				291 ガラス類	37
				301 窯業品	1,399
				321 石油製品	207
				351 化学薬品	21,003
				371 染料・顔料・合成樹脂・その他化学工業品	45,337
				381 紙・パルプ	498
				391 糸及び紡績半製品	1,058
				401 その他繊維工業品	76
				421 製造食品	2,945
				422 飲料	44,342
				423 水	19
				424 たばこ	369
				425 その他食料工業品	57
				441 衣服・身廻品・はきもの	1,462
				442 文房具・運動娯楽用品・楽器	496
				443 家具装備品	902
				444 その他日用品	11,018
				451 ゴム製品	130,006
				461 木製品	96
				471 その他製造工業品	719
				481 金属くず	3,164
				491 再利用資材	6,903
				521 輸送用容器	8,941
				531 取合せ品	25,047
				541 分類不能のもの	3,846
			<b>ウルサン(蔚山)</b>		<b>2,100</b>
				481 金属くず	2,100
			<b>ピョンテク(平沢)</b>		<b>80,257</b>
				252 完成自動車	78,150
				261 産業機械	7
				481 金属くず	2,100
			<b>諸港</b>		<b>2,345</b>
				252 完成自動車	2,330
				261 産業機械	15
<b>台湾</b>		<b>371,695</b>	<b>カオシュン(高雄)</b>		<b>52,223</b>
	031 野菜・果物	3,665		031 野菜・果物	2,420
	051 その他農産品	6,344		071 その他畜産品	300
	071 その他畜産品	300		081 水産品	875
	081 水産品	2,334		211 非金属鉱物	123
	092 製材	24		222 鋼材	977
	101 樹脂類	56		231 非鉄金属	151
	211 非金属鉱物	260		241 金属製品	50
	222 鋼材	1,989		252 完成自動車	358
	231 非鉄金属	665		253 その他輸送用車輛	69
	241 金属製品	673		254 二輪自動車	642
	252 完成自動車	78,186		255 自動車部品	756
	253 その他輸送用車輛	149		256 その他輸送機械	1,267
	254 二輪自動車	3,618		261 産業機械	5,500
	255 自動車部品	2,207		262 電気機械	1,981
	256 その他輸送機械	1,267		301 窯業品	282
	261 産業機械	16,142		351 化学薬品	2,733
	262 電気機械	3,027		371 染料・顔料・合成樹脂・その他化学工業品	5,142
	263 測量・光学・医療用機械	830		381 紙・パルプ	775
	264 事務用機器	646		401 その他繊維工業品	24
	265 その他機械	51		421 製造食品	341
	271 陶磁器	21		423 水	473
	291 ガラス類	2,421		441 衣服・身廻品・はきもの	156
	301 窯業品	1,712		442 文房具・運動娯楽用品・楽器	134
	351 化学薬品	24,013		443 家具装備品	1,170
	371 染料・顔料・合成樹脂・その他化学工業品	22,160		444 その他日用品	107
	381 紙・パルプ	2,166		451 ゴム製品	933
	401 その他繊維工業品	24		461 木製品	52
	411 砂糖	5		471 その他製造工業品	66
	421 製造食品	4,704		481 金属くず	258
	422 飲料	6,291		491 再利用資材	18,845
	423 水	2,235		501 動植物性製造飼肥料	565
	424 たばこ	1,662		521 輸送用容器	690
	425 その他食料工業品	371		531 取合せ品	1,781
	431 がん具	26		541 分類不能のもの	2,227
	441 衣服・身廻品・はきもの	1,666			
	442 文房具・運動娯楽用品・楽器	1,847	<b>キールン(基隆)</b>		<b>66,938</b>
	443 家具装備品	3,034		031 野菜・果物	309
	444 その他日用品	1,659		051 その他農産品	3,883
	451 ゴム製品	13,697		081 水産品	1,360
	461 木製品	361		092 製材	24
	471 その他製造工業品	176		101 樹脂類	56
	481 金属くず	2,871		211 非金属鉱物	110



### 3. 最終船卸港別／品種別表（輸移出）

国・地域/都道府県	品 種	貨物量 (トン)	港	品 種	貨物量 (トン)
	491 再利用資材	133,482		222 鋼材	920
	501 動植物性製造飼肥料	676		231 非鉄金属	514
	521 輸送用容器	2,513		241 金属製品	623
	531 取合せ品	10,146		252 完成自動車	598
	541 分類不能のもの	9,323		254 二輪自動車	2,654
				255 自動車部品	499
				261 産業機械	2,666
				262 電気機械	548
				263 測量・光学・医療用機械	228
				264 事務用機器	384
				271 陶磁器	21
				301 窯業品	905
				351 化学薬品	5,100
				371 染料・顔料・合成樹脂・その他化学工業品	5,409
				381 紙・パルプ	52
				411 砂糖	5
				421 製造食品	4,170
				422 飲料	26
				423 水	1,607
				424 たばこ	1,662
				425 その他食料工業品	371
				441 衣服・身廻品・はきもの	271
				442 文房具・運動娯楽用品・楽器	1,492
				443 家具装備品	1,707
				444 その他日用品	1,225
				451 ゴム製品	2,213
				471 その他製造工業品	66
				491 再利用資材	13,148
				501 動植物性製造飼肥料	111
				521 輸送用容器	1,150
				531 取合せ品	6,946
				541 分類不能のもの	3,905
			<b>タイチユン(台中)</b>		<b>136,739</b>
				031 野菜・果物	868
				051 その他農産品	949
				253 その他輸送用車輛	24
				254 二輪自動車	151
				255 自動車部品	510
				261 産業機械	3,740
				262 電気機械	367
				263 測量・光学・医療用機械	602
				264 事務用機器	262
				291 ガラス類	821
				301 窯業品	450
				351 化学薬品	5,597
				371 染料・顔料・合成樹脂・その他化学工業品	3,282
				381 紙・パルプ	1,339
				421 製造食品	24
				422 飲料	157
				441 衣服・身廻品・はきもの	1,193
				442 文房具・運動娯楽用品・楽器	22
				443 家具装備品	90
				444 その他日用品	123
				451 ゴム製品	10,500
				461 木製品	309
				471 その他製造工業品	44
				481 金属くず	201
				491 再利用資材	100,227
				521 輸送用容器	673
				531 取合せ品	1,023
				541 分類不能のもの	3,191
			<b>台北(淡水新港)</b>		<b>37,475</b>
				031 野菜・果物	68
				051 その他農産品	1,512
				081 水産品	99
				211 非金属鉱物	27
				222 鋼材	92
				253 その他輸送用車輛	56
				254 二輪自動車	171
				255 自動車部品	442
				261 産業機械	3,146
				262 電気機械	131
				265 その他機械	51
				291 ガラス類	1,600
				301 窯業品	75
				351 化学薬品	10,583
				371 染料・顔料・合成樹脂・その他化学工業品	8,327
				421 製造食品	169
				422 飲料	6,108
				423 水	155
				431 がん具	26
				441 衣服・身廻品・はきもの	46

### 3. 最終船卸港別／品種別表（輸移出）

国・地域/都道府県	品 種	貨物量 (トン)	港	品 種	貨物量 (トン)
				442 文房具・運動娯楽用品・楽器	199
				443 家具装備品	67
				444 その他日用品	204
				451 ゴム製品	51
				481 金属くず	2,412
				491 再利用資材	1,262
				531 取合せ品	396
			<b>諸港</b>		<b>78,320</b>
				252 完成自動車	77,230
				261 産業機械	1,090
<b>中国</b>		<b>2,108,129</b>	<b>コワンチョウ(広州)</b>		<b>538</b>
	023 豆類	466		261 産業機械	28
	031 野菜・果物	611		441 衣服・身廻品・はきもの	342
	051 その他農産品	171		481 金属くず	28
	071 その他畜産品	40		541 分類不能のもの	140
	081 水産品	9,514			
	091 原木	50	<b>チーワン(赤湾)</b>		<b>716</b>
	092 製材	4,716		381 紙・パルプ	665
	101 樹脂類	83		451 ゴム製品	51
	151 金属鉱	230			
	162 石材	1,380	<b>チョンチン(重慶)</b>		<b>810</b>
	211 非金属鉱物	693		261 産業機械	583
	221 鉄鋼	840		262 電気機械	56
	222 鋼材	4,716		371 染料・顔料・合成樹脂・その他化学工業品	23
	231 非鉄金属	1,024		441 衣服・身廻品・はきもの	148
	241 金属製品	6,261			
	252 完成自動車	1,067,872	<b>ダイレン(大連)</b>		<b>95,867</b>
	254 二輪自動車	3,801		023 豆類	367
	255 自動車部品	17,205		031 野菜・果物	118
	256 その他輸送機械	1,401		081 水産品	2,717
	261 産業機械	38,991		092 製材	2,711
	262 電気機械	71,653		162 石材	987
	263 測量・光学・医療用機械	510		211 非金属鉱物	83
	264 事務用機器	531		222 鋼材	3,099
	281 セメント	867		231 非鉄金属	271
	291 ガラス類	215		241 金属製品	447
	301 窯業品	2,090		252 完成自動車	43,650
	331 コークス	297		254 二輪自動車	50
	351 化学薬品	50,120		255 自動車部品	270
	361 化学肥料	1,718		256 その他輸送機械	21
	371 染料・顔料・合成樹脂・その他化学工業品	22,511		261 産業機械	2,979
	381 紙・パルプ	31,447		262 電気機械	602
	391 糸及び紡績半製品	3,299		301 窯業品	275
	401 その他繊維工業品	588		351 化学薬品	1,383
	411 砂糖	206		371 染料・顔料・合成樹脂・その他化学工業品	808
	421 製造食品	4,471		421 製造食品	450
	422 飲料	448		422 飲料	150
	423 水	115		423 水	19
	425 その他食料工業品	168		441 衣服・身廻品・はきもの	6,435
	431 がん具	64		442 文房具・運動娯楽用品・楽器	130
	441 衣服・身廻品・はきもの	35,618		443 家具装備品	353
	442 文房具・運動娯楽用品・楽器	2,580		444 その他日用品	87
	443 家具装備品	2,848		451 ゴム製品	500
	444 その他日用品	3,416		481 金属くず	251
	451 ゴム製品	54,459		491 再利用資材	21,591
	461 木製品	308		521 輸送用容器	855
	471 その他製造工業品	4,791		531 取合せ品	1,173
	481 金属くず	55,612		541 分類不能のもの	3,035
	491 再利用資材	491,637	<b>トンコアン(東莞)</b>		<b>56</b>
	521 輸送用容器	8,299		441 衣服・身廻品・はきもの	56
	531 取合せ品	65,742	<b>ファンチェン(防城)</b>		<b>56</b>
	541 分類不能のもの	31,436		351 化学薬品	56
			<b>フーチョウ(福州)</b>		<b>2,969</b>
				031 野菜・果物	44
				261 産業機械	335
				262 電気機械	69
				351 化学薬品	159
				421 製造食品	46
				441 衣服・身廻品・はきもの	93
				491 再利用資材	2,223
			<b>ハイメン(海門)</b>		<b>26,278</b>
				481 金属くず	26,278
			<b>ワンボア(黄浦)</b>		<b>453,695</b>
				081 水産品	17
				222 鋼材	1,298
				252 完成自動車	436,596
				255 自動車部品	301

### 3. 最終船卸港別／品種別表（輸移出）

国・地域/都道府県	品 種	貨物量 (トン)	港	品 種	貨物量 (トン)
				261 産業機械	1,642
				301 窯業品	24
				351 化学薬品	4,489
				371 染料・顔料・合成樹脂・その他化学工業品	1,081
				381 紙・パルプ	306
				441 衣服・身廻品・はきもの	598
				491 再利用資材	3,828
				531 取合せ品	146
				541 分類不能のもの	3,369
			<b>ホイチョウ(惠州)</b>		<b>1,086</b>
				261 産業機械	39
				481 金属くず	1,047
			<b>チウチャン(九江)</b>		<b>154</b>
				481 金属くず	154
			<b>リエンユンカン(運雲港)</b>		<b>52,402</b>
				092 製材	227
				252 完成自動車	32,981
				255 自動車部品	322
				261 産業機械	23
				351 化学薬品	468
				371 染料・顔料・合成樹脂・その他化学工業品	2,747
				425 その他食料工業品	56
				441 衣服・身廻品・はきもの	1,455
				461 木製品	69
				471 その他製造工業品	5
				481 金属くず	303
				491 再利用資材	13,721
				541 分類不能のもの	25
			<b>ロンコウ(竜口)</b>		<b>45</b>
				081 水産品	45
			<b>ナンチャン(南昌)</b>		<b>24</b>
				531 取合せ品	24
			<b>ナンキン(南京)</b>		<b>4,322</b>
				255 自動車部品	25
				256 その他輸送機械	21
				262 電気機械	138
				351 化学薬品	446
				371 染料・顔料・合成樹脂・その他化学工業品	1,378
				401 その他繊維工業品	48
				441 衣服・身廻品・はきもの	215
				491 再利用資材	2,051
			<b>ナントン(南通)</b>		<b>997</b>
				081 水産品	180
				256 その他輸送機械	73
				262 電気機械	450
				351 化学薬品	26
				421 製造食品	41
				441 衣服・身廻品・はきもの	184
				444 その他日用品	43
			<b>ニンポーチョウシヤン(寧波一舟山)</b>		<b>123,116</b>
				051 その他農産品	107
				081 水産品	22
				221 鉄鋼	840
				231 非鉄金属	25
				241 金属製品	51
				256 その他輸送機械	42
				261 産業機械	297
				262 電気機械	189
				351 化学薬品	1,032
				371 染料・顔料・合成樹脂・その他化学工業品	726
				381 紙・パルプ	5,616
				401 その他繊維工業品	51
				431 がん具	64
				441 衣服・身廻品・はきもの	12,462
				442 文房具・運動娯楽用品・楽器	50
				444 その他日用品	43
				461 木製品	25
				471 その他製造工業品	65
				481 金属くず	8,657
				491 再利用資材	91,185
				531 取合せ品	953
				541 分類不能のもの	614
			<b>チンタオ(青島)</b>		<b>90,308</b>
				023 豆類	29
				031 野菜・果物	291

### 3. 最終船卸港別／品種別表（輸移出）

国・地域/都道府県	品 種	貨物量 (トン)	港	品 種	貨物量 (トン)
				051 その他農産品	22
				071 その他畜産品	23
				081 水産品	694
				091 原木	50
				092 製材	240
				222 鋼材	56
				231 非鉄金属	224
				241 金属製品	3,009
				252 完成自動車	504
				254 二輪自動車	24
				255 自動車部品	48
				261 産業機械	2,237
				262 電気機械	23
				301 窯業品	57
				351 化学薬品	966
				361 化学肥料	1,718
				371 染料・顔料・合成樹脂・その他化学工業品	565
				391 糸及び紡績半製品	535
				401 その他繊維工業品	120
				421 製造食品	26
				425 その他食料工業品	28
				441 衣服・身廻品・はきもの	1,909
				442 文房具・運動娯楽用品・楽器	22
				443 家具装備品	150
				444 その他日用品	221
				451 ゴム製品	3,680
				471 その他製造工業品	71
				481 金属くず	188
				491 再利用資材	70,276
				521 輸送用容器	572
				531 取合せ品	100
				541 分類不能のもの	1,630
			<b>シャンハイ(上海)</b>		<b>803,143</b>
				051 その他農産品	18
				071 その他畜産品	17
				081 水産品	159
				092 製材	1,493
				101 樹脂類	55
				151 金属鉱	230
				162 石材	249
				211 非金属鉱物	27
				222 鋼材	108
				231 非鉄金属	210
				241 金属製品	2,258
				252 完成自動車	388,981
				254 二輪自動車	1,364
				255 自動車部品	13,146
				256 その他輸送機械	1,178
				261 産業機械	20,685
				262 電気機械	66,545
				264 事務用機器	43
				281 セメント	139
				291 ガラス類	192
				301 窯業品	1,317
				351 化学薬品	22,899
				371 染料・顔料・合成樹脂・その他化学工業品	9,126
				381 紙・パルプ	24,707
				391 糸及び紡績半製品	2,764
				401 その他繊維工業品	321
				411 砂糖	206
				421 製造食品	3,134
				422 飲料	79
				423 水	20
				441 衣服・身廻品・はきもの	4,791
				442 文房具・運動娯楽用品・楽器	1,764
				443 家具装備品	879
				444 その他日用品	613
				451 ゴム製品	36,862
				461 木製品	214
				471 その他製造工業品	4,598
				481 金属くず	781
				491 再利用資材	116,631
				521 輸送用容器	1,492
				531 取合せ品	61,305
				541 分類不能のもの	11,543
			<b>シェコウ(蛇口)</b>		<b>59,432</b>
				222 鋼材	108
				231 非鉄金属	55
				241 金属製品	49
				252 完成自動車	141
				254 二輪自動車	103
				261 産業機械	205

### 3. 最終船卸港別／品種別表（輸移出）

国・地域/都道府県	品 種	貨物量 (トン)	港	品 種	貨物量 (トン)
				351 化学薬品	46
				371 染料・顔料・合成樹脂・その他化学工業品	286
				421 製造食品	239
				451 ゴム製品	102
				491 再利用資材	51,990
				521 輸送用容器	685
				531 取合せ品	1,390
				541 分類不能のもの	4,033
			<b>シェンチェン(深洲)</b>		<b>2,124</b>
				254 二輪自動車	1,585
				255 自動車部品	163
				261 産業機械	376
			<b>スワトウ(仙頭)</b>		<b>202</b>
				261 産業機械	158
				262 電気機械	44
			<b>タイツァン(太倉)</b>		<b>30,673</b>
				256 その他輸送機械	28
				261 産業機械	1,432
				262 電気機械	219
				351 化学薬品	874
				371 染料・顔料・合成樹脂・その他化学工業品	103
				422 飲料	28
				441 衣服・身廻品・はきもの	360
				443 家具装備品	267
				444 その他日用品	294
				481 金属くず	51
				491 再利用資材	25,710
				521 輸送用容器	806
				531 取合せ品	286
				541 分類不能のもの	215
			<b>ウェイハイ(威海)</b>		<b>1,567</b>
				023 豆類	29
				081 水産品	1,249
				261 産業機械	90
				421 製造食品	50
				425 その他食料工業品	28
				451 ゴム製品	97
				531 取合せ品	24
			<b>ウェンチョウ(温州)</b>		<b>169</b>
				351 化学薬品	77
				443 家具装備品	92
			<b>ウーハン(武漢)</b>		<b>949</b>
				255 自動車部品	47
				261 産業機械	451
				351 化学薬品	345
				371 染料・顔料・合成樹脂・その他化学工業品	37
				531 取合せ品	22
				541 分類不能のもの	47
			<b>シアメン(廈門)</b>		<b>1,691</b>
				162 石材	144
				255 自動車部品	25
				261 産業機械	46
				262 電気機械	339
				351 化学薬品	311
				401 その他繊維工業品	48
				441 衣服・身廻品・はきもの	120
				451 ゴム製品	602
				541 分類不能のもの	56
			<b>シンカン(新港, 天津)</b>		<b>236,048</b>
				023 豆類	24
				031 野菜・果物	48
				051 その他農産品	24
				081 水産品	825
				092 製材	45
				101 樹脂類	28
				211 非金属鉱物	583
				222 鋼材	47
				231 非鉄金属	102
				241 金属製品	418
				252 完成自動車	161,633
				254 二輪自動車	24
				255 自動車部品	588
				256 その他輸送機械	38
				261 産業機械	6,752
				262 電気機械	205
				281 セメント	728

### 3. 最終船卸港別／品種別表（輸移出）

国・地域/都道府県	品 種	貨物量 (トン)	港	品 種	貨物量 (トン)
				291 ガラス類	23
				301 窯業品	417
				331 コークス	297
				351 化学薬品	9,341
				371 染料・顔料・合成樹脂・その他化学工業品	4,907
				421 製造食品	77
				422 飲料	191
				423 水	52
				441 衣服・身廻品・はきもの	4,772
				442 文房具・運動娯楽用品・楽器	502
				443 家具装備品	805
				444 その他日用品	1,833
				451 ゴム製品	5,760
				471 その他製造工業品	24
				481 金属くず	10,781
				491 再利用資材	20,842
				521 輸送用容器	84
				531 取合せ品	264
				541 分類不能のもの	2,964
			<b>イエンタイ(煙台)</b>		<b>7,798</b>
				023 豆類	17
				031 野菜・果物	110
				081 水産品	3,550
				262 電気機械	138
				351 化学薬品	302
				371 染料・顔料・合成樹脂・その他化学工業品	184
				421 製造食品	408
				425 その他食料工業品	56
				441 衣服・身廻品・はきもの	68
				443 家具装備品	214
				481 金属くず	152
				491 再利用資材	1,320
				521 輸送用容器	63
				541 分類不能のもの	1,216
			<b>イエンティエン(塩田)</b>		<b>8,420</b>
				254 二輪自動車	152
				255 自動車部品	74
				261 産業機械	179
				262 電気機械	168
				351 化学薬品	457
				371 染料・顔料・合成樹脂・その他化学工業品	107
				381 紙・パルプ	153
				441 衣服・身廻品・はきもの	612
				443 家具装備品	41
				444 その他日用品	32
				451 ゴム製品	2,182
				521 輸送用容器	3,589
				531 取合せ品	48
				541 分類不能のもの	626
			<b>チャンチアガン(張家港)</b>		<b>8,728</b>
				351 化学薬品	4,025
				371 染料・顔料・合成樹脂・その他化学工業品	282
				481 金属くず	50
				491 再利用資材	4,087
				521 輸送用容器	153
				541 分類不能のもの	131
			<b>チャンチアン(湛江)</b>		<b>3,159</b>
				252 完成自動車	2,630
				491 再利用資材	529
			<b>チェンチアン(中山)</b>		<b>4,220</b>
				231 非鉄金属	25
				261 産業機械	140
				262 電気機械	2,468
				263 測量・光学・医療用機械	168
				351 化学薬品	442
				371 染料・顔料・合成樹脂・その他化学工業品	28
				441 衣服・身廻品・はきもの	448
				442 文房具・運動娯楽用品・楽器	112
				443 家具装備品	47
				471 その他製造工業品	28
				491 再利用資材	314
			<b>チューハイ(珠海)</b>		<b>1,730</b>
				241 金属製品	29
				254 二輪自動車	22
				263 測量・光学・医療用機械	342
				264 事務用機器	135
				351 化学薬品	1,202

### 3. 最終船卸港別／品種別表（輸移出）

国・地域/都道府県	品 種	貨物量 (トン)	港	品 種	貨物量 (トン)
			<b>フォーシャン(仏山)</b>		<b>2,291</b>
				252 完成自動車	756
				255 自動車部品	1,535
			<b>チアンイン(江陰)</b>		<b>1,117</b>
				254 二輪自動車	427
				351 化学薬品	690
			<b>ナンハイ(南海)</b>		<b>1,118</b>
				231 非鉄金属	56
				444 その他日用品	143
				481 金属くず	919
			<b>ナンシャー(南沙)</b>		<b>1,644</b>
				255 自動車部品	563
				423 水	24
				441 衣服・身廻品・はきもの	494
				481 金属くず	56
				531 取合せ品	7
				541 分類不能のもの	500
			<b>ロンチー(容奇)</b>		<b>77</b>
				351 化学薬品	56
				444 その他日用品	21
			<b>ウーチョウ(梧州)</b>		<b>274</b>
				261 産業機械	45
				481 金属くず	51
				491 再利用資材	178
			<b>シンアン(興安)</b>		<b>1,001</b>
				481 金属くず	1,001
			<b>シンホエ(新会)</b>		<b>51</b>
				481 金属くず	51
			<b>ヤンチョウ(揚州)</b>		<b>2,092</b>
				491 再利用資材	2,092
			<b>チャオチン(肇慶)</b>		<b>51</b>
				481 金属くず	51
			<b>チャンチョウ</b>		<b>318</b>
				491 再利用資材	318
			<b>ジアシン(嘉興)</b>		<b>60,218</b>
				491 再利用資材	59,206
				541 分類不能のもの	1,012
			<b>チャンシュー(常熟)</b>		<b>6,376</b>
				451 ゴム製品	4,567
				491 再利用資材	1,809
			<b>ホワトゥー(花都)</b>		<b>50</b>
				254 二輪自動車	50
			<b>ムシャク(無錫)</b>		<b>241</b>
				261 産業機械	241
			<b>諸港</b>		<b>7,718</b>
				081 水産品	56
				231 非鉄金属	56
				255 自動車部品	98
				261 産業機械	28
				264 事務用機器	353
				351 化学薬品	28
				371 染料・顔料・合成樹脂・その他化学工業品	123
				441 衣服・身廻品・はきもの	56
				444 その他日用品	86
				451 ゴム製品	56
				481 金属くず	4,762
				491 再利用資材	1,736
				541 分類不能のもの	280
<b>中国(ホンコン)</b>		<b>598,261</b>	<b>ホンコン(香港)</b>		<b>598,261</b>
	031 野菜・果物	9,957		031 野菜・果物	9,957
	071 その他畜産品	5,509		071 その他畜産品	5,509
	081 水産品	600		081 水産品	600
	151 金属鉱	25		151 金属鉱	25
	162 石材	24		162 石材	24
	211 非金属鉱物	221		211 非金属鉱物	221
	222 鋼材	108		222 鋼材	108
	231 非鉄金属	481		231 非鉄金属	481
	241 金属製品	1,365		241 金属製品	1,365

### 3. 最終船卸港別／品種別表（輸移出）

国・地域/都道府県	品 種	貨物量 (トン)	港	品 種	貨物量 (トン)
	252 完成自動車	17,435		252 完成自動車	17,435
	254 二輪自動車	1,076		254 二輪自動車	1,076
	255 自動車部品	2,158		255 自動車部品	2,158
	256 その他輸送機械	215		256 その他輸送機械	215
	261 産業機械	419,672		261 産業機械	419,672
	262 電気機械	1,601		262 電気機械	1,601
	264 事務用機器	730		264 事務用機器	730
	271 陶磁器	139		271 陶磁器	139
	351 化学薬品	13,362		351 化学薬品	13,362
	361 化学肥料	34		361 化学肥料	34
	371 染料・顔料・合成樹脂・その他化学工業品	8,285		371 染料・顔料・合成樹脂・その他化学工業品	8,285
	381 紙・パルプ	355		381 紙・パルプ	355
	391 糸及び紡績半製品	102		391 糸及び紡績半製品	102
	401 その他繊維工業品	99		401 その他繊維工業品	99
	411 砂糖	84		411 砂糖	84
	421 製造食品	24,547		421 製造食品	24,547
	422 飲料	4,809		422 飲料	4,809
	425 その他食料工業品	56		425 その他食料工業品	56
	441 衣服・身廻品・はきもの	6,454		441 衣服・身廻品・はきもの	6,454
	442 文房具・運動娯楽用品・楽器	4,235		442 文房具・運動娯楽用品・楽器	4,235
	443 家具装備品	671		443 家具装備品	671
	444 その他日用品	357		444 その他日用品	357
	451 ゴム製品	14,381		451 ゴム製品	14,381
	461 木製品	52		461 木製品	52
	471 その他製造工業品	301		471 その他製造工業品	301
	481 金属くず	8,467		481 金属くず	8,467
	491 再利用資材	36,147		491 再利用資材	36,147
	501 動植物性製造飼肥料	381		501 動植物性製造飼肥料	381
	531 取合せ品	12,414		531 取合せ品	12,414
	541 分類不能のもの	1,352		541 分類不能のもの	1,352
<b>中国(マカオ)</b>		<b>102</b>	<b>マカオ(澳門)</b>		<b>102</b>
	081 水産品	28		081 水産品	28
	254 二輪自動車	74		254 二輪自動車	74
<b>インドネシア</b>		<b>74,176</b>	<b>バリクパバン</b>		<b>309</b>
	031 野菜・果物	138		261 産業機械	309
	081 水産品	255			
	092 製材	314	<b>バタン</b>		<b>691</b>
	211 非金属鉱物	77		231 非鉄金属	56
	221 鉄鋼	58		256 その他輸送機械	173
	222 鋼材	547		261 産業機械	434
	231 非鉄金属	56		541 分類不能のもの	28
	252 完成自動車	245			
	254 二輪自動車	4,439	<b>ベラワン</b>		<b>5,468</b>
	255 自動車部品	7,716		261 産業機械	47
	256 その他輸送機械	173		301 窯業品	52
	261 産業機械	6,396		351 化学薬品	485
	262 電気機械	1,261		443 家具装備品	4,884
	265 その他機械	104			
	301 窯業品	52	<b>ベンクル</b>		<b>252</b>
	351 化学薬品	8,997		261 産業機械	252
	371 染料・顔料・合成樹脂・その他化学工業品	2,513			
	381 紙・パルプ	116	<b>ジャカルタ</b>		<b>48,171</b>
	401 その他繊維工業品	691		031 野菜・果物	138
	421 製造食品	203		211 非金属鉱物	77
	441 衣服・身廻品・はきもの	21		221 鉄鋼	58
	442 文房具・運動娯楽用品・楽器	777		222 鋼材	547
	443 家具装備品	6,076		252 完成自動車	245
	451 ゴム製品	19,725		254 二輪自動車	147
	471 その他製造工業品	44		255 自動車部品	7,716
	481 金属くず	28		261 産業機械	4,519
	491 再利用資材	3,708		262 電気機械	1,192
	501 動植物性製造飼肥料	24		265 その他機械	104
	521 輸送用容器	2,346		351 化学薬品	3,645
	531 取合せ品	5,051		371 染料・顔料・合成樹脂・その他化学工業品	269
	541 分類不能のもの	2,025		381 紙・パルプ	116
				421 製造食品	147
				441 衣服・身廻品・はきもの	21
				442 文房具・運動娯楽用品・楽器	777
				443 家具装備品	631
				451 ゴム製品	19,725
				471 その他製造工業品	44
				481 金属くず	28
				491 再利用資材	3,708
				501 動植物性製造飼肥料	24
				521 輸送用容器	2,091
				531 取合せ品	230
				541 分類不能のもの	1,972
			<b>メラック</b>		<b>99</b>
				351 化学薬品	99
			<b>パンジャン</b>		<b>1,831</b>



### 3. 最終船卸港別／品種別表（輸移出）

国・地域/都道府県	品 種	貨物量 (トン)	港	品 種	貨物量 (トン)		
			セマラン	351 化学薬品	1,831		
						<b>1,771</b>	
					261 産業機械	115	
					351 化学薬品	27	
					371 染料・顔料・合成樹脂・その他化学工業品	71	
					401 その他繊維工業品	691	
					521 輸送用容器	255	
					531 取合せ品	612	
				スラバヤ		<b>15,528</b>	
						081 水産品	255
						092 製材	314
						254 二輪自動車	4,292
						261 産業機械	720
						262 電気機械	69
						351 化学薬品	2,910
					371 染料・顔料・合成樹脂・その他化学工業品	2,173	
					443 家具装備品	561	
					531 取合せ品	4,209	
				541 分類不能のもの	25		
			テルナーテ		<b>56</b>		
					421 製造食品	56	
カンボジア		<b>6,085</b>	コンボンソム		<b>3,310</b>		
	241 金属製品	27		254 二輪自動車	102		
	254 二輪自動車	126		255 自動車部品	527		
	255 自動車部品	573		256 その他輸送機械	94		
	256 その他輸送機械	779		261 産業機械	404		
	261 産業機械	1,298		262 電気機械	457		
	262 電気機械	665		351 化学薬品	102		
	264 事務用機器	24		441 衣服・身廻品・はきもの	1,067		
	351 化学薬品	129		451 ゴム製品	532		
	421 製造食品	78		541 分類不能のもの	25		
	441 衣服・身廻品・はきもの	1,533					
	443 家具装備品	41		ブノンペン		<b>119</b>	
	444 その他日用品	210				421 製造食品	78
	451 ゴム製品	532			443 家具装備品	41	
	491 再利用資材	45		シアヌークヴィル		<b>2,656</b>	
	541 分類不能のもの	25				241 金属製品	27
						254 二輪自動車	24
						255 自動車部品	46
						256 その他輸送機械	685
			261 産業機械		894		
			262 電気機械		208		
			264 事務用機器		24		
			351 化学薬品		27		
			441 衣服・身廻品・はきもの		466		
			444 その他日用品	210			
			491 再利用資材	45			
シンガポール		<b>100,972</b>	シンガポール		<b>100,579</b>		
	011 麦	634		011 麦	634		
	031 野菜・果物	1,918		031 野菜・果物	1,918		
	051 その他農産品	389		051 その他農産品	389		
	071 その他畜産品	127		071 その他畜産品	127		
	081 水産品	116		081 水産品	116		
	211 非金属鉱物	3,192		211 非金属鉱物	3,192		
	222 鋼材	112		222 鋼材	112		
	252 完成自動車	7,847		252 完成自動車	7,747		
	254 二輪自動車	2,534		254 二輪自動車	2,534		
	255 自動車部品	965		255 自動車部品	965		
	256 その他輸送機械	457		256 その他輸送機械	457		
	261 産業機械	10,334		261 産業機械	10,041		
	262 電気機械	4,383		262 電気機械	4,383		
	263 測量・光学・医療用機械	1,811		263 測量・光学・医療用機械	1,811		
	264 事務用機器	21,269		264 事務用機器	21,269		
	271 陶磁器	273		271 陶磁器	273		
	301 窯業品	17		301 窯業品	17		
	351 化学薬品	4,263		351 化学薬品	4,263		
	371 染料・顔料・合成樹脂・その他化学工業品	680		371 染料・顔料・合成樹脂・その他化学工業品	680		
	401 その他繊維工業品	50		401 その他繊維工業品	50		
	421 製造食品	6,868		421 製造食品	6,868		
	422 飲料	54		422 飲料	54		
	423 水	19		423 水	19		
	425 その他食料工業品	56		425 その他食料工業品	56		
	441 衣服・身廻品・はきもの	1,368		441 衣服・身廻品・はきもの	1,368		
	442 文房具・運動娯楽用品・楽器	36		442 文房具・運動娯楽用品・楽器	36		
	443 家具装備品	10,503		443 家具装備品	10,503		
	444 その他日用品	83		444 その他日用品	83		
451 ゴム製品	12,965	451 ゴム製品	12,965				
471 その他製造工業品	201	471 その他製造工業品	201				

### 3. 最終船卸港別／品種別表（輸移出）

国・地域/都道府県	品 種	貨物量 (トン)	港	品 種	貨物量 (トン)
	481 金属くず 521 輸送用容器 531 取合せ品 541 分類不能のもの	28 304 6,483 633	諸港	481 金属くず 521 輸送用容器 531 取合せ品 541 分類不能のもの	28 304 6,483 633
				252 完成自動車 261 産業機械	100 293
					<b>393</b>
<b>タイ</b>		<b>179,592</b>	<b>バンコク</b>		<b>47,889</b>
	011 麦 023 豆類 031 野菜・果物 051 その他農産品 071 その他畜産品 081 水産品 101 樹脂類 141 鉄鉱石 221 鉄鋼 222 鋼材 231 非鉄金属 241 金属製品 252 完成自動車 253 その他輸送用車輛 254 二輪自動車 255 自動車部品 256 その他輸送機械 261 産業機械 262 電気機械 301 窯業品 351 化学薬品 371 染料・顔料・合成樹脂・その他化学工業品 381 紙・パルプ 391 糸及び紡績半製品 401 その他繊維工業品 421 製造食品 422 飲料 425 その他食料工業品 431 がん具 441 衣服・身廻品・はきもの 442 文房具・運動娯楽用品・楽器 443 家具装備品 444 その他日用品 451 ゴム製品 471 その他製造工業品 481 金属くず 491 再利用資材 521 輸送用容器 531 取合せ品 541 分類不能のもの	53 63 529 18 2,888 10,473 364 40 81 424 49 75 30,094 235 2,232 18,935 186 20,029 1,027 266 7,194 707 6,459 92 98 3,736 386 140 93 897 48 1,281 2,025 5,976 87 100 49,467 2,330 2,366 8,049	レムチャバン	011 麦 023 豆類 031 野菜・果物 071 その他畜産品 081 水産品 101 樹脂類 141 鉄鉱石 221 鉄鋼 222 鋼材 241 金属製品 252 完成自動車 254 二輪自動車 255 自動車部品 261 産業機械 262 電気機械 301 窯業品 351 化学薬品 371 染料・顔料・合成樹脂・その他化学工業品 381 紙・パルプ 421 製造食品 422 飲料 425 その他食料工業品 441 衣服・身廻品・はきもの 443 家具装備品 444 その他日用品 451 ゴム製品 471 その他製造工業品 491 再利用資材 521 輸送用容器 531 取合せ品 541 分類不能のもの	53 5 107 1,574 5,215 112 40 81 46 27 409 195 4,631 3,648 405 216 4,559 222 862 3,687 386 140 368 191 100 3,711 87 9,366 136 864 6,446
					<b>130,259</b>
			<b>ソンクラーク</b>		
				023 豆類 031 野菜・果物 051 その他農産品 071 その他畜産品 081 水産品 101 樹脂類 222 鋼材 231 非鉄金属 241 金属製品 252 完成自動車 253 その他輸送用車輛 254 二輪自動車 255 自動車部品 256 その他輸送機械 261 産業機械 262 電気機械 301 窯業品 351 化学薬品 371 染料・顔料・合成樹脂・その他化学工業品 381 紙・パルプ 391 糸及び紡績半製品 401 その他繊維工業品 421 製造食品 431 がん具 441 衣服・身廻品・はきもの 442 文房具・運動娯楽用品・楽器 443 家具装備品 444 その他日用品 451 ゴム製品 481 金属くず 491 再利用資材 521 輸送用容器 531 取合せ品 541 分類不能のもの	58 422 18 1,314 3,814 252 378 49 48 29,685 235 2,037 14,304 186 16,381 622 50 2,635 485 5,597 92 98 49 93 529 48 1,090 1,925 2,265 100 40,101 2,194 1,502 1,603
				081 水産品	1,444
					<b>1,444</b>
<b>ミャンマー</b>		<b>78,415</b>	<b>ヤンゴン</b>		<b>78,415</b>
	241 金属製品 252 完成自動車	28 74,166		241 金属製品 252 完成自動車	28 74,166

### 3. 最終船卸港別／品種別表（輸移出）

国・地域/都道府県	品 種	貨物量 (トン)	港	品 種	貨物量 (トン)
	254 二輪自動車	51		254 二輪自動車	51
	256 その他輸送機械	38		256 その他輸送機械	38
	261 産業機械	534		261 産業機械	534
	265 その他機械	168		265 その他機械	168
	381 紙・パルプ	2,242		381 紙・パルプ	2,242
	421 製造食品	25		421 製造食品	25
	442 文房具・運動娯楽用品・楽器	57		442 文房具・運動娯楽用品・楽器	57
	451 ゴム製品	1,106		451 ゴム製品	1,106
<b>フィリピン</b>		<b>86,318</b>	<b>バタンガス</b>		<b>3,151</b>
	081 水産品	1,111		161 砂利・砂	16
	151 金属鉱	1,007		252 完成自動車	1,450
	161 砂利・砂	16		255 自動車部品	307
	222 鋼材	80		261 産業機械	121
	241 金属製品	121		262 電気機械	140
	252 完成自動車	7,783		351 化学薬品	28
	254 二輪自動車	46		401 その他繊維工業品	448
	255 自動車部品	18,623		451 ゴム製品	641
	256 その他輸送機械	901			
	261 産業機械	19,854	<b>カガヤン</b>		<b>1,669</b>
	262 電気機械	1,276		222 鋼材	27
	263 測量・光学・医療用機械	26		252 完成自動車	40
	301 窯業品	24		255 自動車部品	286
	351 化学薬品	7,442		261 産業機械	1,176
	371 染料・顔料・合成樹脂・その他化学工業品	681		401 その他繊維工業品	74
	381 紙・パルプ	102		443 家具装備品	41
	401 その他繊維工業品	522		541 分類不能のもの	25
	421 製造食品	462			
	441 衣服・身廻品・はきもの	609	<b>セブ</b>		<b>18,110</b>
	442 文房具・運動娯楽用品・楽器	3,144		222 鋼材	27
	443 家具装備品	4,470		241 金属製品	52
	444 その他日用品	63		252 完成自動車	453
	451 ゴム製品	2,858		254 二輪自動車	24
	471 その他製造工業品	494		255 自動車部品	6,936
	481 金属くず	101		256 その他輸送機械	45
	491 再利用資材	332		261 産業機械	6,172
	521 輸送用容器	10,336		262 電気機械	92
	531 取合せ品	942		351 化学薬品	911
	541 分類不能のもの	2,892		371 染料・顔料・合成樹脂・その他化学工業品	193
			<b>ダバオ</b>	441 衣服・身廻品・はきもの	188
				442 文房具・運動娯楽用品・楽器	2,880
				471 その他製造工業品	64
				531 取合せ品	23
				541 分類不能のもの	50
					<b>6,651</b>
				252 完成自動車	47
				255 自動車部品	3,023
				261 産業機械	3,156
				262 電気機械	44
				351 化学薬品	267
				441 衣服・身廻品・はきもの	93
				521 輸送用容器	21
			<b>ジェネラルサントス</b>		<b>2,254</b>
				081 水産品	1,111
				255 自動車部品	99
				256 その他輸送機械	56
				261 産業機械	455
				451 ゴム製品	168
				471 その他製造工業品	365
			<b>マニラ</b>		<b>40,965</b>
				151 金属鉱	1,007
				222 鋼材	26
				241 金属製品	52
				252 完成自動車	289
				254 二輪自動車	22
				255 自動車部品	5,464
				256 その他輸送機械	757
				261 産業機械	6,749
				262 電気機械	822
				263 測量・光学・医療用機械	26
				351 化学薬品	5,572
				371 染料・顔料・合成樹脂・その他化学工業品	252
				381 紙・パルプ	102
				421 製造食品	415
				441 衣服・身廻品・はきもの	94
				442 文房具・運動娯楽用品・楽器	264
				443 家具装備品	4,429
				444 その他日用品	63
				451 ゴム製品	158
				471 その他製造工業品	65
				491 再利用資材	332

### 3. 最終船卸港別／品種別表（輸移出）

国・地域/都道府県	品 種	貨物量 (トン)	港	品 種	貨物量 (トン)
				521 輸送用容器 531 取合せ品 541 分類不能のもの	10,294 919 2,792
			<b>スービックベイ</b>	252 完成自動車 255 自動車部品 261 産業機械 262 電気機械 371 染料・顔料・合成樹脂・その他化学工業品 421 製造食品 441 衣服・身廻品・はきもの 451 ゴム製品 481 金属くず 521 輸送用容器	<b>8,863</b> 5,504 1,316 1,074 130 47 47 188 435 101 21
			<b>ザンボマンガ</b>	261 産業機械	<b>89</b> 89
			<b>マニラサウスハーバー</b>	241 金属製品 255 自動車部品 256 その他輸送機械 261 産業機械 262 電気機械 301 窯業品 351 化学薬品 371 染料・顔料・合成樹脂・その他化学工業品 441 衣服・身廻品・はきもの 451 ゴム製品 541 分類不能のもの	<b>4,566</b> 17 1,192 43 862 48 24 664 189 46 1,456 25
<b>ブルネイ</b>	252 完成自動車 451 ゴム製品	<b>1,067</b> 224 843	<b>ムアラ</b>	252 完成自動車 451 ゴム製品	<b>1,067</b> 224 843
<b>マレーシア</b>	031 野菜・果物 081 水産品 161 砂利・砂 222 鋼材 231 非鉄金属 241 金属製品 252 完成自動車 253 その他輸送用車輛 254 二輪自動車 255 自動車部品 256 その他輸送機械 261 産業機械 262 電気機械 263 測量・光学・医療用機械 265 その他機械 281 セメント 291 ガラス類 301 窯業品 351 化学薬品 371 染料・顔料・合成樹脂・その他化学工業品 381 紙・パルプ 391 糸及び紡績半製品 401 その他繊維工業品 421 製造食品 441 衣服・身廻品・はきもの 443 家具装備品 444 その他日用品 451 ゴム製品 471 その他製造工業品 491 再利用資材 501 動植物性製造飼肥料 521 輸送用容器 531 取合せ品 541 分類不能のもの	<b>144,816</b> 1,462 541 22 56 25 39 2,845 90 980 50,362 296 8,833 1,932 26 26 27 2,171 144 7,359 2,782 16,267 32 51 205 13,314 2,138 929 23,302 94 2,851 73 814 1,489 3,239	<b>ピンツロー</b>  <b>コタキナバル</b>  <b>クアンタン</b>  <b>クチン</b>  <b>ラブアン</b>  <b>パシールゲダン</b>  <b>ペナン</b>	254 二輪自動車  252 完成自動車 255 自動車部品 256 その他輸送機械 261 産業機械 351 化学薬品 451 ゴム製品  301 窯業品  081 水産品 255 自動車部品 261 産業機械 262 電気機械 441 衣服・身廻品・はきもの  401 その他繊維工業品 441 衣服・身廻品・はきもの  252 完成自動車 253 その他輸送用車輛 254 二輪自動車 255 自動車部品 256 その他輸送機械 261 産業機械 263 測量・光学・医療用機械 351 化学薬品 371 染料・顔料・合成樹脂・その他化学工業品 381 紙・パルプ 421 製造食品 441 衣服・身廻品・はきもの 443 家具装備品 451 ゴム製品 491 再利用資材 521 輸送用容器 531 取合せ品 541 分類不能のもの  081 水産品 252 完成自動車	<b>22</b> 22  <b>1,881</b> 112 192 56 385 28 1,108  <b>110</b> 110  <b>794</b> 56 257 295 100 86  <b>177</b> 51 126  <b>16,945</b> 24 90 74 245 154 421 26 26 257 79 8,645 624 351 179 67 139 25  <b>10,573</b> 485 79

### 3. 最終船卸港別／品種別表（輸移出）

国・地域/都道府県	品 種	貨物量 (トン)	港	品 種	貨物量 (トン)
				254 二輪自動車	196
				255 自動車部品	2,176
				261 産業機械	177
				262 電気機械	23
				291 ガラス類	1,958
				351 化学薬品	521
				371 染料・顔料・合成樹脂・その他化学工業品	20
				381 紙・パルプ	845
				443 家具装備品	1,409
				444 その他日用品	43
				451 ゴム製品	1,516
				501 動植物性製造飼肥料	47
				521 輸送用容器	691
				531 取合せ品	213
				541 分類不能のもの	174
			<b>ポートケラン</b>		<b>103,699</b>
				031 野菜・果物	1,462
				161 砂利・砂	22
				222 鋼材	28
				231 非鉄金属	25
				241 金属製品	39
				252 完成自動車	2,630
				254 二輪自動車	664
				255 自動車部品	46,352
				256 その他輸送機械	86
				261 産業機械	5,992
				262 電気機械	186
				265 その他機械	26
				281 セメント	27
				291 ガラス類	213
				301 窯業品	34
				351 化学薬品	6,784
				371 染料・顔料・合成樹脂・その他化学工業品	1,658
				381 紙・パルプ	9,201
				391 糸及び紡績半製品	32
				421 製造食品	126
				441 衣服・身廻品・はきもの	1,871
				443 家具装備品	105
				444 その他日用品	280
				451 ゴム製品	20,271
				471 その他製造工業品	94
				491 再利用資材	2,672
				501 動植物性製造飼肥料	26
				521 輸送用容器	56
				531 取合せ品	1,090
				541 分類不能のもの	1,647
			<b>シブ</b>		<b>2,538</b>
				255 自動車部品	1,101
				261 産業機械	569
				531 取合せ品	47
				541 分類不能のもの	821
			<b>タワウ</b>		<b>3,869</b>
				261 産業機械	711
				441 衣服・身廻品・はきもの	2,586
				541 分類不能のもの	572
			<b>タンジュンペレパス</b>		<b>4,208</b>
				222 鋼材	28
				254 二輪自動車	24
				255 自動車部品	39
				261 産業機械	283
				262 電気機械	1,623
				371 染料・顔料・合成樹脂・その他化学工業品	847
				381 紙・パルプ	702
				444 その他日用品	606
				451 ゴム製品	56
<b>ベトナム</b>		<b>112,797</b>	<b>ダナン</b>		<b>926</b>
	022 どうもろこし	62		081 水産品	22
	031 野菜・果物	627		092 製材	104
	051 その他農産品	372		261 産業機械	46
	081 水産品	7,287		491 再利用資材	754
	092 製材	646			
	222 鋼材	46	<b>ハイフォン</b>		<b>47,144</b>
	231 非鉄金属	183		022 どうもろこし	62
	241 金属製品	544		031 野菜・果物	283
	252 完成自動車	1,860		051 その他農産品	372
	253 その他輸送用車輛	46		081 水産品	5,309
	254 二輪自動車	2,325		222 鋼材	46
	255 自動車部品	3,553		231 非鉄金属	48
	256 その他輸送機械	133		241 金属製品	203

### 3. 最終船卸港別／品種別表（輸移出）

国・地域/都道府県	品 種	貨物量 (トン)	港	品 種	貨物量 (トン)
	261 産業機械	31,091		252 完成自動車	1,748
	262 電気機械	1,236		253 その他輸送用車輛	46
	263 測量・光学・医療用機械	56		254 二輪自動車	2,301
	264 事務用機器	100		255 自動車部品	2,140
	271 陶磁器	21		261 産業機械	10,202
	351 化学薬品	6,532		262 電気機械	1,190
	361 化学肥料	29		263 測量・光学・医療用機械	56
	371 染料・顔料・合成樹脂・その他化学工業品	3,199		264 事務用機器	100
	381 紙・パルプ	2,661		351 化学薬品	695
	401 その他繊維工業品	370		371 染料・顔料・合成樹脂・その他化学工業品	985
	421 製造食品	4,442		381 紙・パルプ	102
	422 飲料	90		401 その他繊維工業品	104
	423 水	19		421 製造食品	1,281
	425 その他食料工業品	75		422 飲料	26
	441 衣服・身廻品・はきもの	645		441 衣服・身廻品・はきもの	645
	442 文房具・運動娯楽用品・楽器	54		442 文房具・運動娯楽用品・楽器	36
	443 家具装備品	1,451		443 家具装備品	23
	444 その他日用品	131		444 その他日用品	28
	451 ゴム製品	9,374		451 ゴム製品	5,015
	461 木製品	51		471 その他製造工業品	66
	471 その他製造工業品	274		481 金属くず	25
	481 金属くず	375		491 再利用資材	7,202
	491 再利用資材	15,248		501 動植物性製造飼肥料	99
	501 動植物性製造飼肥料	203		521 輸送用容器	3,469
	521 輸送用容器	9,358		531 取合せ品	1,777
	531 取合せ品	2,724		541 分類不能のもの	1,460
	541 分類不能のもの	5,304			
			<b>ホーチミン及びカト ライ</b>		<b>60,965</b>
				031 野菜・果物	344
				081 水産品	1,956
				092 製材	542
				231 非鉄金属	135
				252 完成自動車	112
				254 二輪自動車	24
				255 自動車部品	1,413
				256 その他輸送機械	133
				261 産業機械	17,820
				262 電気機械	46
				271 陶磁器	21
				351 化学薬品	5,837
				361 化学肥料	29
				371 染料・顔料・合成樹脂・その他化学工業品	2,214
				381 紙・パルプ	2,559
				401 その他繊維工業品	266
				421 製造食品	3,161
				422 飲料	64
				423 水	19
				425 その他食料工業品	75
				442 文房具・運動娯楽用品・楽器	18
				443 家具装備品	1,428
				444 その他日用品	103
				451 ゴム製品	4,359
				461 木製品	51
				471 その他製造工業品	208
				491 再利用資材	7,292
				501 動植物性製造飼肥料	104
				521 輸送用容器	5,889
				531 取合せ品	899
				541 分類不能のもの	3,844
			<b>ヴァンタウ</b>		<b>3,434</b>
				241 金属製品	341
				261 産業機械	2,743
				481 金属くず	350
			<b>ハノイ</b>		<b>93</b>
				261 産業機械	45
				531 取合せ品	48
			<b>タンカン</b>		<b>179</b>
				261 産業機械	179
			<b>カイメップ</b>		<b>56</b>
				261 産業機械	56
<b>インド</b>		<b>45,497</b>	<b>カルカッタ</b>		<b>320</b>
	071 その他畜産品	25		071 その他畜産品	25
	081 水産品	45		081 水産品	23
	101 樹脂類	728		221 鉄鋼	110
	221 鉄鋼	110		261 産業機械	62
	222 鋼材	5,626		262 電気機械	23
	231 非鉄金属	616		351 化学薬品	27
	241 金属製品	8,484		451 ゴム製品	50
	254 二輪自動車	223			

### 3. 最終船卸港別／品種別表（輸移出）

国・地域/都道府県	品 種	貨物量 (トン)	港	品 種	貨物量 (トン)
	255 自動車部品	2,708	<b>チェンナイ</b>	081 水産品	<b>3,996</b>
	256 その他輸送機械	241		101 樹脂類	22
	261 産業機械	1,711		254 二輪自動車	112
	262 電気機械	688		261 産業機械	24
	264 事務用機器	43		261 産業機械	359
	291 ガラス類	362		262 電気機械	497
	351 化学薬品	8,163		351 化学薬品	1,244
	361 化学肥料	28		371 染料・顔料・合成樹脂・その他化学工業品	242
	371 染料・顔料・合成樹脂・その他化学工業品	821		451 ゴム製品	1,074
	381 紙・パルプ	157		471 その他製造工業品	44
	401 その他繊維工業品	56		541 分類不能のもの	378
	421 製造食品	24			
	443 家具装備品	56		<b>ハルディア</b>	<b>179</b>
	444 その他日用品	140		261 産業機械	179
	451 ゴム製品	13,414			
	471 その他製造工業品	44		<b>マンガロール</b>	<b>24</b>
	531 取合せ品	72		421 製造食品	24
	541 分類不能のもの	912			
				<b>マルマガオ</b>	<b>241</b>
				256 その他輸送機械	241
				<b>ナヴァセバ</b>	<b>31,248</b>
				101 樹脂類	336
				222 鋼材	4,674
				231 非鉄金属	616
			241 金属製品	1,008	
			254 二輪自動車	199	
			255 自動車部品	2,708	
			261 産業機械	859	
			262 電気機械	168	
			291 ガラス類	362	
			351 化学薬品	6,543	
			371 染料・顔料・合成樹脂・その他化学工業品	579	
			381 紙・パルプ	129	
			443 家具装備品	56	
			444 その他日用品	140	
			451 ゴム製品	12,290	
			531 取合せ品	47	
			541 分類不能のもの	534	
			<b>ツチコリン</b>	<b>150</b>	
			264 事務用機器	43	
			351 化学薬品	54	
			361 化学肥料	28	
			531 取合せ品	25	
			<b>ビシャカパトナム</b>	<b>353</b>	
			261 産業機械	112	
			351 化学薬品	241	
			<b>ピパバブ</b>	<b>8,986</b>	
			101 樹脂類	280	
			222 鋼材	952	
			241 金属製品	7,476	
			261 産業機械	140	
			351 化学薬品	54	
			381 紙・パルプ	28	
			401 その他繊維工業品	56	
<b>スリランカ</b>		<b>2,872</b>	<b>コロンボ</b>		<b>2,872</b>
	252 完成自動車	117	252 完成自動車	117	
	254 二輪自動車	48	254 二輪自動車	48	
	255 自動車部品	1,076	255 自動車部品	1,076	
	261 産業機械	174	261 産業機械	174	
	262 電気機械	19	262 電気機械	19	
	351 化学薬品	633	351 化学薬品	633	
	371 染料・顔料・合成樹脂・その他化学工業品	23	371 染料・顔料・合成樹脂・その他化学工業品	23	
	451 ゴム製品	644	451 ゴム製品	644	
	531 取合せ品	138	531 取合せ品	138	
<b>パキスタン</b>		<b>36,697</b>	<b>カラチ/ポートガシム</b>		<b>35,679</b>
	071 その他畜産品	51	071 その他畜産品	51	
	222 鋼材	299	222 鋼材	299	
	252 完成自動車	23,058	252 完成自動車	22,778	
	254 二輪自動車	145	254 二輪自動車	145	
	255 自動車部品	3,660	255 自動車部品	3,543	
	256 その他輸送機械	40	256 その他輸送機械	40	
	261 産業機械	562	261 産業機械	518	
	265 その他機械	354	265 その他機械	102	
	351 化学薬品	316	351 化学薬品	316	
	371 染料・顔料・合成樹脂・その他化学工業品	141	371 染料・顔料・合成樹脂・その他化学工業品	141	
	401 その他繊維工業品	25	441 衣服・身廻品・はきもの	5,587	
	441 衣服・身廻品・はきもの	5,587	451 ゴム製品	2,077	
	451 ゴム製品	2,377	471 その他製造工業品	53	

### 3. 最終船卸港別／品種別表（輸移出）

国・地域/都道府県	品 種	貨物量 (トン)	港	品 種	貨物量 (トン)	
	471 その他製造工業品 491 再利用資材	53 29	カシム	491 再利用資材	29	
					<b>1,018</b>	
					252 完成自動車 280	
					255 自動車部品 117	
					261 産業機械 44	
					265 その他機械 252	
				401 その他繊維工業品 25		
				451 ゴム製品 300		
バングラデシュ	222 鋼材	53	デットাগン	222 鋼材	53	
	252 完成自動車	12,530		261 産業機械	444	
	261 産業機械	444		351 化学薬品	72	
	351 化学薬品	72		401 その他繊維工業品	149	
	401 その他繊維工業品	149		441 衣服・身廻品・はきもの	278	
	441 衣服・身廻品・はきもの	278		451 ゴム製品	1,373	
	451 ゴム製品	1,373		471 その他製造工業品	184	
	471 その他製造工業品	184		541 分類不能のもの	112	
	541 分類不能のもの	112				
					マングラ	<b>12,530</b>
			252 完成自動車	12,530		
モルディヴ	252 完成自動車	57	マレ	252 完成自動車	57	
	256 その他輸送機械	43		256 その他輸送機械	43	
アラブ首長国	081 水産品	50	アブダビ	351 化学薬品	46	
	222 鋼材	247		444 その他日用品	20	
	252 完成自動車	131,821		451 ゴム製品	34,226	
	254 二輪自動車	1,249				
	255 自動車部品	84,227		アジマン	351 化学薬品	106
	256 その他輸送機械	662				106
	261 産業機械	1,189		ドバイ	252 完成自動車	4,578
	262 電気機械	1,905			255 自動車部品	864
	265 その他機械	208			256 その他輸送機械	78
	351 化学薬品	2,807			261 産業機械	89
	371 染料・顔料・合成樹脂・その他化学工業品	26		ジェベルアリ	471 その他製造工業品	22
	421 製造食品	24			081 水産品	50
	423 水	19			222 鋼材	247
	442 文房具・運動娯楽用品・楽器	19			252 完成自動車	122,918
	444 その他日用品	40			254 二輪自動車	1,198
	451 ゴム製品	222,737			255 自動車部品	12,014
	471 その他製造工業品	114			256 その他輸送機械	507
	531 取合せ品	820			261 産業機械	803
	541 分類不能のもの	5,285			262 電気機械	1,359
					265 その他機械	208
					351 化学薬品	2,410
					421 製造食品	24
					423 水	19
				442 文房具・運動娯楽用品・楽器	19	
				444 その他日用品	20	
				451 ゴム製品	131,159	
				471 その他製造工業品	70	
				531 取合せ品	725	
				541 分類不能のもの	5,235	
				ハウルフアカン	351 化学薬品	140
					451 ゴム製品	3,047
				シャルジャー	252 完成自動車	4,325
					254 二輪自動車	51
					255 自動車部品	71,349
					256 その他輸送機械	77
					261 産業機械	297
		262 電気機械	546			
		351 化学薬品	105			
		371 染料・顔料・合成樹脂・その他化学工業品	26			
		451 ゴム製品	54,305			
		471 その他製造工業品	22			
イエメン	221 鉄鋼	1,427	アデン	351 化学薬品	81	
	222 鋼材	5,622		451 ゴム製品	693	
	255 自動車部品	71				



### 3. 最終船卸港別／品種別表（輸移出）

国・地域/都道府県	品 種	貨物量 (トン)	港	品 種	貨物量 (トン)
	261 産業機械 351 化学薬品 451 ゴム製品 531 取合せ品	47 81 4,279 201	ホデイタ	221 鉄鋼 222 鋼材 255 自動車部品 261 産業機械 451 ゴム製品 531 取合せ品	<b>10,954</b> 1,427 5,622 71 47 3,586 201
イスラエル	222 鋼材 351 化学薬品 451 ゴム製品	<b>2,187</b> 644 127 1,416	アシドッド  ハイファ	222 鋼材 351 化学薬品 451 ゴム製品  222 鋼材 351 化学薬品	<b>1,600</b> 140 44 1,416  <b>587</b> 504 83
イラク	252 完成自動車 254 二輪自動車 255 自動車部品 261 産業機械 351 化学薬品 471 その他製造工業品 531 取合せ品	<b>2,283</b> 224 880 867 39 80 43 150	ウム カザル	252 完成自動車 254 二輪自動車 255 自動車部品 261 産業機械 351 化学薬品 471 その他製造工業品 531 取合せ品	<b>2,283</b> 224 880 867 39 80 43 150
オマーン	081 水産品 252 完成自動車 254 二輪自動車 256 その他輸送機械 261 産業機械 262 電気機械 263 測量・光学・医療用機械 351 化学薬品 371 染料・顔料・合成樹脂・その他化学工業品 451 ゴム製品	<b>24,111</b> 136 749 48 109 69 46 26 737 224 21,967	マスカット  ボートサルタンカブ ース  サララー  ミナカブース  スハール	351 化学薬品  081 水産品 256 その他輸送機械 351 化学薬品 371 染料・顔料・合成樹脂・その他化学工業品 451 ゴム製品  252 完成自動車 262 電気機械  263 測量・光学・医療用機械  081 水産品 252 完成自動車 254 二輪自動車 256 その他輸送機械 261 産業機械 351 化学薬品 371 染料・顔料・合成樹脂・その他化学工業品 451 ゴム製品	<b>80</b> 80  <b>7,209</b> 86 21 105 18 6,979  <b>776</b> 730 46  <b>26</b> 26  <b>16,020</b> 50 19 48 88 69 552 206 14,988
カタール	252 完成自動車 254 二輪自動車 255 自動車部品 256 その他輸送機械 261 産業機械 351 化学薬品 451 ゴム製品 531 取合せ品	<b>11,092</b> 38 79 283 95 47 445 10,020 85	ドーハ	252 完成自動車 254 二輪自動車 255 自動車部品 256 その他輸送機械 261 産業機械 351 化学薬品 451 ゴム製品 531 取合せ品	<b>11,092</b> 38 79 283 95 47 445 10,020 85
キプロス	254 二輪自動車 451 ゴム製品	<b>53</b> 28 25	リマソル	254 二輪自動車 451 ゴム製品	<b>53</b> 28 25
クウェート	252 完成自動車 254 二輪自動車 255 自動車部品 256 その他輸送機械 261 産業機械 351 化学薬品 371 染料・顔料・合成樹脂・その他化学工業品 442 文房具・運動娯楽用品・楽器 451 ゴム製品 531 取合せ品	<b>11,901</b> 64 358 25 197 199 694 47 120 9,992 205	クウェート  シャイバ  シュワイカ	256 その他輸送機械 261 産業機械 442 文房具・運動娯楽用品・楽器  351 化学薬品 451 ゴム製品  252 完成自動車 254 二輪自動車 255 自動車部品 256 その他輸送機械 261 産業機械 351 化学薬品 371 染料・顔料・合成樹脂・その他化学工業品	<b>194</b> 51 23 120  <b>8,571</b> 186 8,385  <b>3,136</b> 64 358 25 146 176 508 47

### 3. 最終船卸港別／品種別表（輸移出）

国・地域/都道府県	品 種	貨物量 (トン)	港	品 種	貨物量 (トン)
				451 ゴム製品 531 取合せ品	1,607 205
<b>サウジアラビア</b>		<b>150,388</b>	<b>ダンマン</b>	222 鋼材 256 その他輸送機械 261 産業機械 351 化学薬品 442 文房具・運動娯楽用品・楽器 451 ゴム製品 531 取合せ品 541 分類不能のもの	<b>100,155</b> 47 44 155 3,247 19 96,151 352 140
	222 鋼材 241 金属製品 252 完成自動車 254 二輪自動車 255 自動車部品 256 その他輸送機械 261 産業機械 262 電気機械 351 化学薬品 371 染料・顔料・合成樹脂・その他化学工業品 401 その他繊維工業品 442 文房具・運動娯楽用品・楽器 451 ゴム製品 531 取合せ品 541 分類不能のもの	93 54 62 51 42 44 755 902 5,934 87 24 19 141,805 376 140	<b>ジエッダ</b>	222 鋼材 241 金属製品 252 完成自動車 254 二輪自動車 255 自動車部品 261 産業機械 262 電気機械 351 化学薬品 371 染料・顔料・合成樹脂・その他化学工業品 401 その他繊維工業品 451 ゴム製品 531 取合せ品	<b>50,205</b> 46 26 62 51 42 600 902 2,687 87 24 45,654 24
			<b>ジュバイル</b>	241 金属製品	<b>28</b> 28
<b>シリア・アラブ</b>	451 ゴム製品	<b>1,696</b> 1,696	<b>ラタキア</b>	451 ゴム製品	<b>1,696</b> 1,696
<b>トルコ</b>		<b>71,423</b>	<b>アリアーア</b>	221 鉄鋼 222 鋼材	<b>5,818</b> 5,682 136
	101 樹脂類 221 鉄鋼 222 鋼材 231 非鉄金属 252 完成自動車 254 二輪自動車 255 自動車部品 261 産業機械 262 電気機械 351 化学薬品 371 染料・顔料・合成樹脂・その他化学工業品 451 ゴム製品 471 その他製造工業品 541 分類不能のもの	1,102 13,477 843 175 383 3,657 287 301 28 2,572 187 46,459 48 1,904	<b>ゲブゼ</b>	351 化学薬品	<b>54</b> 54
			<b>ゲムポート</b>	221 鉄鋼 222 鋼材	<b>1,881</b> 1,398 483
			<b>イスタンブール</b>	101 樹脂類 221 鉄鋼 222 鋼材 231 非鉄金属 252 完成自動車 261 産業機械 351 化学薬品 451 ゴム製品 471 その他製造工業品	<b>2,881</b> 116 1,720 224 175 112 151 111 224 48
			<b>イズミル</b>	101 樹脂類 221 鉄鋼 351 化学薬品 451 ゴム製品 541 分類不能のもの	<b>13,243</b> 290 3,385 523 8,149 896
			<b>イズミト</b>	101 樹脂類 221 鉄鋼 254 二輪自動車 255 自動車部品 261 産業機械 262 電気機械 351 化学薬品 371 染料・顔料・合成樹脂・その他化学工業品 451 ゴム製品 541 分類不能のもの	<b>23,176</b> 696 1,292 3,657 56 68 28 1,884 187 14,300 1,008
			<b>メルシン</b>	252 完成自動車 255 自動車部品 261 産業機械 451 ゴム製品	<b>24,370</b> 271 231 82 23,786
<b>バーレーン</b>	252 完成自動車 254 二輪自動車 256 その他輸送機械	<b>2,771</b> 59 107 43	<b>バーレーン</b>	252 完成自動車 254 二輪自動車 256 その他輸送機械	<b>2,771</b> 59 107 43

### 3. 最終船卸港別／品種別表（輸移出）

国・地域/都道府県	品 種	貨物量 (トン)	港	品 種	貨物量 (トン)
	261 産業機械 263 測量・光学・医療用機械 351 化学薬品 441 衣服・身廻品・はきもの 444 その他日用品 451 ゴム製品 531 取合せ品	28 26 214 56 106 2,059 73		261 産業機械 263 測量・光学・医療用機械 351 化学薬品 441 衣服・身廻品・はきもの 444 その他日用品 451 ゴム製品 531 取合せ品	28 26 214 56 106 2,059 73
<b>ヨルダン</b>		<b>12,147</b>	<b>アカバ</b>		<b>12,147</b>
	252 完成自動車 253 その他輸送用車輛 254 二輪自動車 255 自動車部品 261 産業機械 262 電気機械 351 化学薬品 381 紙・パルプ 451 ゴム製品 501 動植物性製造飼肥料 541 分類不能のもの	20 47 153 909 117 1,060 859 205 8,677 47 53		252 完成自動車 253 その他輸送用車輛 254 二輪自動車 255 自動車部品 261 産業機械 262 電気機械 351 化学薬品 381 紙・パルプ 451 ゴム製品 501 動植物性製造飼肥料 541 分類不能のもの	20 47 153 909 117 1,060 859 205 8,677 47 53
<b>レバノン</b>		<b>13,263</b>	<b>バイルート</b>		<b>13,263</b>
	221 鉄鋼 252 完成自動車 254 二輪自動車 256 その他輸送機械 261 産業機械 351 化学薬品 381 紙・パルプ 451 ゴム製品 461 木製品 471 その他製造工業品 541 分類不能のもの	53 58 2,182 38 23 104 51 10,516 52 56 130		221 鉄鋼 252 完成自動車 254 二輪自動車 256 その他輸送機械 261 産業機械 351 化学薬品 381 紙・パルプ 451 ゴム製品 461 木製品 471 その他製造工業品 541 分類不能のもの	53 58 2,182 38 23 104 51 10,516 52 56 130
<b>オーストラリア</b>		<b>96,864</b>	<b>アデレード</b>		<b>13,065</b>
	222 鋼材 241 金属製品 252 完成自動車 254 二輪自動車 255 自動車部品 256 その他輸送機械 261 産業機械 262 電気機械 281 セメント 291 ガラス類 301 窯業品 351 化学薬品 371 染料・顔料・合成樹脂・その他化学工業品 421 製造食品 443 家具装備品 451 ゴム製品 471 その他製造工業品 501 動植物性製造飼肥料 531 取合せ品 541 分類不能のもの	525 5 115 5,709 831 56 1,920 146 252 20 73 7,907 46 10,870 458 63,931 44 3,713 113 130	<b>ブリスベン</b>	241 金属製品 351 化学薬品 421 製造食品 451 ゴム製品 501 動植物性製造飼肥料	5 81 130 9,136 3,713
			<b>デバンポート</b>		<b>23</b>
			<b>プリマントル</b>		<b>23,118</b>
			<b>メルボルン</b>		<b>22,241</b>
			<b>シドニー</b>		<b>24,135</b>
				252 完成自動車 254 二輪自動車 255 自動車部品 261 産業機械 351 化学薬品 371 染料・顔料・合成樹脂・その他化学工業品 421 製造食品 451 ゴム製品 531 取合せ品	19 257 50 56 177 20 2,599 23 450 10,631
				443 家具装備品	23
				254 二輪自動車 351 化学薬品 421 製造食品 451 ゴム製品	903 431 175 21,609
				222 鋼材 252 完成自動車 254 二輪自動車 255 自動車部品 261 産業機械 351 化学薬品 371 染料・顔料・合成樹脂・その他化学工業品 421 製造食品 451 ゴム製品 531 取合せ品	525 96 2,628 781 658 2,391 23 5,296 9,730 113
				254 二輪自動車 261 産業機械 262 電気機械 281 セメント 301 窯業品 351 化学薬品 421 製造食品 443 家具装備品 451 ゴム製品	1,921 1,085 146 252 73 2,405 4,819 435 12,825

### 3. 最終船卸港別／品種別表（輸移出）

国・地域/都道府県	品 種	貨物量 (トン)	港	品 種	貨物量 (トン)
				471 その他製造工業品 541 分類不能のもの	44 130
<b>グアム</b>	444 その他日用品	<b>449</b> 449	<b>グアム</b>	444 その他日用品	<b>449</b> 449
<b>ニューカレドニア</b>	451 ゴム製品	<b>81</b> 81	<b>ヌメア</b>	451 ゴム製品	<b>81</b> 81
<b>ニュージーランド</b>	222 鋼材 251 鉄道車輛 252 完成自動車 254 二輪自動車 261 産業機械 351 化学薬品 381 紙・パルプ 443 家具装備品 451 ゴム製品 531 取合せ品	<b>16,483</b> 2,014 84 3,666 835 292 54 26 315 9,131 66	<b>オークランド</b>           <b>リッテルトン</b>  <b>ナピア</b>  <b>ポートチャルマース</b>  <b>タウランガ</b>	222 鋼材 251 鉄道車輛 252 完成自動車 254 二輪自動車 261 産業機械 351 化学薬品 381 紙・パルプ 443 家具装備品 451 ゴム製品 531 取合せ品  261 産業機械 451 ゴム製品  443 家具装備品 531 取合せ品  451 ゴム製品  222 鋼材 261 産業機械 451 ゴム製品	<b>11,802</b> 742 84 3,666 835 111 54 26 292 5,948 44  23 2,502  <b>45</b> 23 22  <b>28</b> 28  <b>2,083</b> 1,272 158 653
<b>フィジー</b>	256 その他輸送機械 351 化学薬品	<b>169</b> 43 126	<b>スバ</b>	256 その他輸送機械 351 化学薬品	<b>169</b> 43 126
<b>ジブチ</b>	252 完成自動車 351 化学薬品 451 ゴム製品	<b>3,068</b> 39 2,854 175	<b>ジブチ</b>	252 完成自動車 351 化学薬品 451 ゴム製品	<b>3,068</b> 39 2,854 175
<b>アルジェリア</b>	252 完成自動車 351 化学薬品 451 ゴム製品	<b>11,509</b> 45 138 11,326	<b>アルジェ</b>   <b>デリス</b>  <b>ジジュリ</b>  <b>モスタガネム</b>  <b>オラン</b>	252 完成自動車 351 化学薬品 451 ゴム製品  451 ゴム製品  451 ゴム製品  451 ゴム製品	<b>1,367</b> 45 138 1,184  <b>2,593</b> 2,593  <b>257</b> 257  <b>821</b> 821  <b>6,471</b> 6,471
<b>エジプト</b>	081 水産品 221 鉄鋼 222 鋼材 241 金属製品 252 完成自動車 253 その他輸送用車輛 255 自動車部品 261 産業機械 262 電気機械 351 化学薬品 443 家具装備品 451 ゴム製品 541 分類不能のもの	<b>90,826</b> 2,268 2,046 1,332 26 173 23 11,738 2,875 46 209 23 69,889 178	<b>アレキサンドリア</b>           <b>ダミエッタ</b>   <b>ポートサイド</b>	221 鉄鋼 222 鋼材 241 金属製品 255 自動車部品 261 産業機械 351 化学薬品 443 家具装備品 451 ゴム製品  081 水産品 261 産業機械 541 分類不能のもの  081 水産品 252 完成自動車 253 その他輸送用車輛 255 自動車部品 261 産業機械	<b>74,482</b> 2,046 1,332 26 39 998 129 23 69,889  <b>1,155</b> 847 252 56  <b>13,826</b> 1,421 117 23 11,699 444

### 3. 最終船卸港別／品種別表（輸移出）

国・地域/都道府県	品 種	貨物量 (トン)	港	品 種	貨物量 (トン)			
			ソクナポート	541 分類不能のもの	122			
				252 完成自動車	56			
				261 産業機械	1,181			
				262 電気機械	46			
				351 化学薬品	80			
<b>スーダン</b>	421 製造食品 451 ゴム製品	<b>815</b> 25 790	<b>ポートスーダン</b>	421 製造食品 451 ゴム製品	<b>815</b> 25 790			
<b>ソマリア</b>	351 化学薬品	<b>130</b> 130	<b>バーバラ</b>	351 化学薬品	<b>130</b> 130			
<b>チュニジア</b>	222 鋼材 256 その他輸送機械 351 化学薬品 451 ゴム製品	<b>2,592</b> 136 86 426 1,944	<b>スファクス</b>	222 鋼材 351 化学薬品	<b>562</b> 136 426			
			<b>チュニス</b>	256 その他輸送機械 451 ゴム製品	<b>2,030</b> 86 1,944			
<b>モロッコ</b>	254 二輪自動車 255 自動車部品 256 その他輸送機械 351 化学薬品 451 ゴム製品 541 分類不能のもの	<b>5,644</b> 104 50 43 278 5,143 26	<b>カサブランカ</b>	254 二輪自動車	104			
				255 自動車部品	50			
				256 その他輸送機械	43			
				351 化学薬品	251			
				451 ゴム製品	5,143			
541 分類不能のもの	26							
			<b>タンジール</b>	351 化学薬品	<b>27</b> 27			
<b>リビア</b>	261 産業機械 351 化学薬品 451 ゴム製品	<b>3,638</b> 45 936 2,657	<b>ベンガジ</b>	351 化学薬品	<b>402</b> 402			
			<b>ミスラタ</b>	351 化学薬品	<b>3,191</b> 534			
				451 ゴム製品	2,657			
						<b>トリポリ</b>	261 産業機械	<b>45</b> 45
<b>カナリー諸島</b>	254 二輪自動車	<b>24</b> 24	<b>ラスパルマス</b>	254 二輪自動車	<b>24</b> 24			
<b>南アフリカ</b>	081 水産品 222 鋼材 252 完成自動車 254 二輪自動車 255 自動車部品 256 その他輸送機械 261 産業機械 262 電気機械 291 ガラス類 351 化学薬品 371 染料・顔料・合成樹脂・その他化学工業品 401 その他繊維工業品 441 衣服・身廻品・はきもの 451 ゴム製品 541 分類不能のもの	<b>132,873</b> 56 1,891 81,653 2,674 1,645 46 1,349 210 44 1,273 81 25 22 41,457 447	<b>ケープタウン</b>	081 水産品 222 鋼材 261 産業機械 351 化学薬品	<b>1,628</b> 56 816 190 566			
			<b>ダーバン</b>	222 鋼材	<b>89,220</b> 1,075			
				252 完成自動車	80,025			
				254 二輪自動車	2,674			
				255 自動車部品	1,561			
				256 その他輸送機械	46			
				261 産業機械	300			
				262 電気機械	210			
				291 ガラス類	44			
				351 化学薬品	629			
				401 その他繊維工業品	25			
			451 ゴム製品	2,184				
			541 分類不能のもの	447				
						<b>ポートエリザベス</b>	252 完成自動車 255 自動車部品 261 産業機械 351 化学薬品 371 染料・顔料・合成樹脂・その他化学工業品 441 衣服・身廻品・はきもの 451 ゴム製品	<b>42,025</b> 1,628 84 859 78 81 22 39,273
<b>アンゴラ</b>	254 二輪自動車 261 産業機械	<b>70</b> 52 18	<b>ルアンダ</b>	254 二輪自動車 261 産業機械	<b>70</b> 52 18			
<b>ガーナ</b>	081 水産品 252 完成自動車 254 二輪自動車	<b>7,230</b> 348 39 945	<b>テマ</b>	081 水産品 252 完成自動車 254 二輪自動車	<b>7,230</b> 348 39 945			

### 3. 最終船卸港別／品種別表（輸移出）

国・地域/都道府県	品 種	貨物量 (トン)	港	品 種	貨物量 (トン)
	255 自動車部品 256 その他輸送機械 261 産業機械 351 化学薬品 431 がん具 451 ゴム製品	98 143 176 129 47 5,305		255 自動車部品 256 その他輸送機械 261 産業機械 351 化学薬品 431 がん具 451 ゴム製品	98 143 176 129 47 5,305
<b>ガボン</b>	451 ゴム製品	<b>2,085</b> 2,085	<b>リブレビル</b>	451 ゴム製品	<b>2,085</b> 2,085
<b>カメルーン</b>	252 完成自動車 255 自動車部品 301 窯業品 351 化学薬品 451 ゴム製品	<b>3,115</b> 79 138 22 182 2,694	<b>デュアラ</b>	252 完成自動車 255 自動車部品 301 窯業品 351 化学薬品 451 ゴム製品	<b>3,115</b> 79 138 22 182 2,694
<b>ガンビア</b>	301 窯業品	<b>22</b> 22	<b>バンジュール</b>	301 窯業品	<b>22</b> 22
<b>ギニア</b>	261 産業機械 351 化学薬品 441 衣服・身廻品・はきもの 451 ゴム製品	<b>971</b> 44 160 320 447	<b>コナクリ</b>	261 産業機械 351 化学薬品 441 衣服・身廻品・はきもの 451 ゴム製品	<b>971</b> 44 160 320 447
<b>ケニア</b>	241 金属製品 252 完成自動車 254 二輪自動車 255 自動車部品 256 その他輸送機械 261 産業機械 301 窯業品 351 化学薬品 441 衣服・身廻品・はきもの 451 ゴム製品 541 分類不能のもの	<b>11,168</b> 27 7,229 191 196 80 46 22 2,060 123 1,143 51	<b>モンバサ</b>	241 金属製品 252 完成自動車 254 二輪自動車 255 自動車部品 256 その他輸送機械 261 産業機械 301 窯業品 351 化学薬品 441 衣服・身廻品・はきもの 451 ゴム製品 541 分類不能のもの	<b>11,168</b> 27 7,229 191 196 80 46 22 2,060 123 1,143 51
<b>コートジボアール</b>	021 米 081 水産品 161 砂利・砂 252 完成自動車 351 化学薬品 441 衣服・身廻品・はきもの 451 ゴム製品	<b>6,882</b> 980 1,949 22 28 80 188 3,635	<b>アビジャン</b>	021 米 081 水産品 161 砂利・砂 252 完成自動車 351 化学薬品 441 衣服・身廻品・はきもの 451 ゴム製品	<b>6,882</b> 980 1,949 22 28 80 188 3,635
<b>コンゴ民主共和国</b>	252 完成自動車 255 自動車部品 261 産業機械 351 化学薬品 441 衣服・身廻品・はきもの 471 その他製造工業品	<b>1,864</b> 1,619 46 24 106 26 43	<b>マタディ</b>	252 完成自動車 255 自動車部品 261 産業機械 351 化学薬品 441 衣服・身廻品・はきもの 471 その他製造工業品	<b>1,864</b> 1,619 46 24 106 26 43
<b>シエラレオネ</b>	351 化学薬品	<b>27</b> 27	<b>フリータウン</b>	351 化学薬品	<b>27</b> 27
<b>セネガル</b>	021 米 351 化学薬品 451 ゴム製品	<b>1,304</b> 476 132 696	<b>ダカール</b>	021 米 351 化学薬品 451 ゴム製品	<b>1,304</b> 476 132 696
<b>タンザニア</b>	222 鋼材 252 完成自動車 255 自動車部品 256 その他輸送機械 261 産業機械 351 化学薬品 441 衣服・身廻品・はきもの 451 ゴム製品	<b>27,574</b> 151 25,295 673 94 175 453 112 621	<b>ダルエスサラム</b>         <b>ザンジバル</b>	222 鋼材 252 完成自動車 255 自動車部品 256 その他輸送機械 261 産業機械 351 化学薬品 441 衣服・身廻品・はきもの 451 ゴム製品  252 完成自動車 255 自動車部品 261 産業機械	<b>26,762</b> 151 24,871 417 94 43 453 112 621  424 256 132
<b>トーゴ</b>	451 ゴム製品	<b>1,359</b> 1,359	<b>ロメ</b>	451 ゴム製品	<b>1,359</b> 1,359
<b>ナイジェリア</b>	222 鋼材	<b>18,799</b> 629	<b>アパバ</b>	222 鋼材	<b>3,562</b> 629

### 3. 最終船卸港別／品種別表（輸移出）

国・地域/都道府県	品 種	貨物量 (トン)	港	品 種	貨物量 (トン)
	252 完成自動車 254 二輪自動車 255 自動車部品 256 その他輸送機械 261 産業機械 351 化学薬品 443 家具・装備品 451 ゴム製品 541 分類不能のもの	217 872 4,957 153 330 801 92 10,673 75		252 完成自動車 254 二輪自動車 255 自動車部品 256 その他輸送機械 261 産業機械 351 化学薬品 443 家具・装備品 451 ゴム製品 541 分類不能のもの	189 816 962 114 306 267 92 112 75
			<b>ラゴス</b>		<b>15,237</b>
				252 完成自動車 254 二輪自動車 255 自動車部品 256 その他輸送機械 261 産業機械 351 化学薬品 451 ゴム製品	28 56 3,995 39 24 534 10,561
<b>ナミビア</b>	252 完成自動車 255 自動車部品 262 電気機械 451 ゴム製品	<b>9,486</b> 7,624 184 283 1,395	<b>ウォルビスベイ</b>	252 完成自動車 255 自動車部品 262 電気機械 451 ゴム製品	<b>9,486</b> 7,624 184 283 1,395
<b>ベナン</b>	161 砂利・砂 441 衣服・身廻品・はきもの 451 ゴム製品	<b>390</b> 22 141 227	<b>コトヌ</b>	161 砂利・砂 441 衣服・身廻品・はきもの 451 ゴム製品	<b>390</b> 22 141 227
<b>マダガスカル</b>	252 完成自動車	<b>56</b> 56	<b>トアマシナ</b>	252 完成自動車	<b>56</b> 56
<b>モザンビーク</b>	252 完成自動車 255 自動車部品 256 その他輸送機械 351 化学薬品 451 ゴム製品	<b>7,483</b> 6,413 428 56 106 480	<b>ベイラ</b>	252 完成自動車 255 自動車部品 256 その他輸送機械 351 化学薬品 451 ゴム製品	<b>873</b> 153 131 56 53 480
			<b>マプト</b>	252 完成自動車 255 自動車部品 351 化学薬品	<b>6,469</b> 6,221 195 53
			<b>ナカラ</b>	252 完成自動車 255 自動車部品	<b>85</b> 39 46
			<b>クウェリマネ</b>	255 自動車部品	<b>56</b> 56
<b>モーリシャス</b>	252 完成自動車 255 自動車部品 261 産業機械 351 化学薬品	<b>1,438</b> 1,184 139 44 71	<b>ポートルイス</b>	252 完成自動車 255 自動車部品 261 産業機械 351 化学薬品	<b>1,438</b> 1,184 139 44 71
<b>モーリタニア</b>	301 窯業品 351 化学薬品 444 その他日用品 451 ゴム製品	<b>621</b> 73 80 107 361	<b>ヌアケショット</b>	301 窯業品 351 化学薬品 444 その他日用品 451 ゴム製品	<b>621</b> 73 80 107 361
<b>リベリア</b>	252 完成自動車 351 化学薬品 451 ゴム製品	<b>297</b> 39 183 75	<b>モンロビア</b>	252 完成自動車 351 化学薬品 451 ゴム製品	<b>297</b> 39 183 75
<b>セーシェル</b>	252 完成自動車 531 取合せ品	<b>63</b> 39 24	<b>ポートビクトリア</b>	252 完成自動車 531 取合せ品	<b>63</b> 39 24
<b>アイルランド</b>	252 完成自動車 254 二輪自動車 351 化学薬品 541 分類不能のもの	<b>1,109</b> 56 280 745 28	<b>コーク</b>	351 化学薬品 541 分類不能のもの	<b>389</b> 361 28
			<b>ダブリン</b>	252 完成自動車 254 二輪自動車 351 化学薬品	<b>720</b> 56 280 384
<b>イギリス</b>	081 水産品	<b>12,472</b> 112	<b>アバディーン</b>	261 産業機械	<b>44</b> 44

### 3. 最終船卸港別／品種別表（輸移出）

国・地域/都道府県	品 種	貨物量 (トン)	港	品 種	貨物量 (トン)
	101 樹脂類	56	ベルファスト	451 ゴム製品	<b>557</b>
	222 鋼材	109			557
	252 完成自動車	71	ブリストル	451 ゴム製品	<b>140</b>
	253 その他輸送用車輛	161			140
	255 自動車部品	1,148			
	261 産業機械	481			
	262 電気機械	2,316			
	351 化学薬品	526	フィリクストーエ	101 樹脂類	<b>6,771</b>
	371 染料・顔料・合成樹脂・その他化学工業品	71			56
	421 製造食品	405			109
	451 ゴム製品	6,841			161
	471 その他製造工業品	56			353
	531 取合せ品	70			1,924
	541 分類不能のもの	49			379
					71
					309
					3,304
			56		
			49		
			グリーンジマス	261 産業機械	<b>1,460</b>
					56
			サザンプトン	451 ゴム製品	<b>3,404</b>
					112
					71
					1,148
					28
					392
					147
					1,436
			70		
			テムズポート	421 製造食品	<b>24</b>
					24
			ティルベリー	421 製造食品	<b>72</b>
					72
<b>イタリア</b>		<b>39,544</b>	<b>アンコナ</b>		<b>2,923</b>
	051 その他農産品	180	アンコナ	254 二輪自動車	128
	101 樹脂類	199		255 自動車部品	2,527
	231 非鉄金属	76		451 ゴム製品	268
	252 完成自動車	383	バリ	442 文房具・運動娯楽用品・楽器	<b>702</b>
	254 二輪自動車	17,573			19
	255 自動車部品	3,006			683
	261 産業機械	2,244			
	262 電気機械	1,889			
	351 化学薬品	366	カリアーリ	451 ゴム製品	<b>125</b>
	371 染料・顔料・合成樹脂・その他化学工業品	223			125
	442 文房具・運動娯楽用品・楽器	19	カタニア	444 その他日用品	<b>84</b>
	443 家具装備品	23			84
	444 その他日用品	103			
	451 ゴム製品	12,889	チビタベッキア	451 ゴム製品	<b>3,200</b>
	471 その他製造工業品	271			3,200
	541 分類不能のもの	100			
			ジェノバ	051 その他農産品	<b>10,953</b>
					126
					56
					51
					71
					1,165
					1,889
					208
					23
					7,093
			271		
			ジオイアタウロ	371 染料・顔料・合成樹脂・その他化学工業品	<b>56</b>
					56
			ラスペチア	101 樹脂類	<b>2,206</b>
					143
					364
					51
					389
					145
					92
					922
			100		
			<b>ナポリ</b>		<b>98</b>



### 3. 最終船卸港別／品種別表（輸移出）

国・地域/都道府県	品 種	貨物量 (トン)	港	品 種	貨物量 (トン)	
			ラベンナ  トリエステ          ベネチア	051 その他農産品	54	
					261 産業機械	44
						<b>19</b>
					252 完成自動車	19
						<b>18,692</b>
					231 非鉄金属	76
					254 二輪自動車	17,343
					255 自動車部品	19
					261 産業機械	890
					351 化学薬品	56
					371 染料・顔料・合成樹脂・その他化学工業品	28
					451 ゴム製品	280
						<b>486</b>
					351 化学薬品	102
					371 染料・顔料・合成樹脂・その他化学工業品	47
				444 その他日用品	19	
				451 ゴム製品	318	
<b>オランダ</b>		<b>48,673</b>	<b>ロッテルダム</b>		<b>48,673</b>	
	081 水産品	79		081 水産品	79	
	221 鉄鋼	47		221 鉄鋼	47	
	222 鋼材	1,461		222 鋼材	1,461	
	231 非鉄金属	308		231 非鉄金属	308	
	241 金属製品	56		241 金属製品	56	
	252 完成自動車	51		252 完成自動車	51	
	255 自動車部品	71		255 自動車部品	71	
	256 その他輸送機械	88		256 その他輸送機械	88	
	261 産業機械	4,055		261 産業機械	4,055	
	262 電気機械	19,748		262 電気機械	19,748	
	263 測量・光学・医療用機械	5,061		263 測量・光学・医療用機械	5,061	
	281 セメント	476		281 セメント	476	
	351 化学薬品	4,763		351 化学薬品	4,763	
	371 染料・顔料・合成樹脂・その他化学工業品	67		371 染料・顔料・合成樹脂・その他化学工業品	67	
	442 文房具・運動娯楽用品・楽器	90		442 文房具・運動娯楽用品・楽器	90	
	443 家具装備品	67		443 家具装備品	67	
	444 その他日用品	155		444 その他日用品	155	
	451 ゴム製品	9,585		451 ゴム製品	9,585	
	471 その他製造工業品	232		471 その他製造工業品	232	
	501 動植物性製造飼肥料	97		501 動植物性製造飼肥料	97	
	531 取合せ品	1,345		531 取合せ品	1,345	
	541 分類不能のもの	771		541 分類不能のもの	771	
<b>ドイツ</b>		<b>121,661</b>	<b>ブレーメン</b>		<b>125</b>	
	071 その他畜産品	25		451 ゴム製品	125	
	081 水産品	22				
	101 樹脂類	83	<b>ブレーメンハーフェン</b>		<b>7,457</b>	
	161 砂利・砂	28		222 鋼材	28	
	211 非金属鉱物	28		231 非鉄金属	16	
	222 鋼材	735		261 産業機械	44	
	231 非鉄金属	268		351 化学薬品	82	
	241 金属製品	584		421 製造食品	26	
	252 完成自動車	56		444 その他日用品	86	
	254 二輪自動車	1,353		451 ゴム製品	6,984	
	255 自動車部品	861		471 その他製造工業品	36	
	261 産業機械	6,034		531 取合せ品	155	
	262 電気機械	18,568	<b>ハンブルグ</b>		<b>114,079</b>	
	263 測量・光学・医療用機械	1,998		071 その他畜産品	25	
	271 陶磁器	66		081 水産品	22	
	281 セメント	57		101 樹脂類	83	
	301 窯業品	34		161 砂利・砂	28	
	351 化学薬品	3,289		211 非金属鉱物	28	
	371 染料・顔料・合成樹脂・その他化学工業品	233		222 鋼材	707	
	401 その他繊維工業品	99		231 非鉄金属	252	
	421 製造食品	122		241 金属製品	584	
	442 文房具・運動娯楽用品・楽器	98		252 完成自動車	56	
	444 その他日用品	1,455		254 二輪自動車	1,353	
	451 ゴム製品	83,464		255 自動車部品	861	
	471 その他製造工業品	81		261 産業機械	5,990	
	491 再利用資材	218		262 電気機械	18,568	
	531 取合せ品	1,662		263 測量・光学・医療用機械	1,998	
	541 分類不能のもの	140		271 陶磁器	66	
				281 セメント	57	
				301 窯業品	34	
				351 化学薬品	3,207	
				371 染料・顔料・合成樹脂・その他化学工業品	233	
				401 その他繊維工業品	99	
				421 製造食品	96	
				442 文房具・運動娯楽用品・楽器	98	
				444 その他日用品	1,369	
				451 ゴム製品	76,355	

### 3. 最終船卸港別／品種別表（輸移出）

国・地域/都道府県	品 種	貨物量 (トン)	港	品 種	貨物量 (トン)
				471 その他製造工業品 491 再利用資材 531 取合せ品 541 分類不能のもの	45 218 1,507 140
<b>デンマーク</b>	222 鋼材 241 金属製品 254 二輪自動車 255 自動車部品 261 産業機械 351 化学薬品	<b>10,810</b> 6,885 84 410 117 3,260 54	<b>オールフス</b>      <b>コペンハーゲン</b>   <b>フレデリカ</b>	222 鋼材 241 金属製品 254 二輪自動車 351 化学薬品  255 自動車部品 261 産業機械  222 鋼材	<b>622</b> 74 84 410 54  117 3,260  <b>6,811</b> 6,811
<b>フランス</b>	081 水産品 252 完成自動車 261 産業機械 262 電気機械 301 窯業品 351 化学薬品 371 染料・顔料・合成樹脂・その他化学工業品 401 その他繊維工業品 441 衣服・身廻品・はきもの 442 文房具・運動娯楽用品・楽器 451 ゴム製品 471 その他製造工業品 501 動植物性製造飼肥料 541 分類不能のもの	<b>9,466</b> 169 19 1,191 367 24 1,156 130 50 22 118 5,976 86 76 82	<b>フォス</b>               <b>ルアーブル</b>          <b>マルセーユ</b>	252 完成自動車 261 産業機械 301 窯業品 351 化学薬品 371 染料・顔料・合成樹脂・その他化学工業品 401 その他繊維工業品 451 ゴム製品 471 その他製造工業品 541 分類不能のもの  081 水産品 261 産業機械 262 電気機械 351 化学薬品 371 染料・顔料・合成樹脂・その他化学工業品 441 衣服・身廻品・はきもの 442 文房具・運動娯楽用品・楽器 451 ゴム製品 501 動植物性製造飼肥料 541 分類不能のもの  261 産業機械	<b>4,501</b> 19 324 24 686 25 50 3,261 86 26          <b>4,805</b> 169 707 367 470 105 22 118 2,715 76 56  <b>160</b> 160
<b>ベルギー</b>	081 水産品 222 鋼材 241 金属製品 254 二輪自動車 261 産業機械 262 電気機械 301 窯業品 351 化学薬品 421 製造食品 442 文房具・運動娯楽用品・楽器 443 家具装備品 451 ゴム製品 471 その他製造工業品 521 輸送用容器 541 分類不能のもの	<b>161,411</b> 45 3,715 214 22,333 1,168 310 2,119 2,499 216 18 175 127,547 28 21 1,003	<b>アントワープ</b>               <b>ヘント</b>      <b>ゼーブルッゲ</b>	081 水産品 222 鋼材 241 金属製品 254 二輪自動車 261 産業機械 262 電気機械 301 窯業品 351 化学薬品 421 製造食品 443 家具装備品 451 ゴム製品 471 その他製造工業品 521 輸送用容器 541 分類不能のもの  254 二輪自動車 261 産業機械  254 二輪自動車 261 産業機械 262 電気機械 442 文房具・運動娯楽用品・楽器 451 ゴム製品	<b>30,546</b> 45 3,715 214 52 699 266 2,119 2,499 216 175 19,494 28 21 1,003  <b>22,548</b> 22,179 369  <b>108,317</b> 102 100 44 18 108,053
<b>ギリシャ</b>	253 その他輸送用車輛 254 二輪自動車 261 産業機械 351 化学薬品 371 染料・顔料・合成樹脂・その他化学工業品 451 ゴム製品	<b>4,153</b> 46 810 557 28 69 2,643	<b>ピレエフス</b>      <b>テサロニキ</b>	254 二輪自動車 261 産業機械 351 化学薬品 371 染料・顔料・合成樹脂・その他化学工業品 451 ゴム製品  253 その他輸送用車輛 261 産業機械 451 ゴム製品	<b>2,697</b> 810 279 28 69 1,511  <b>1,456</b> 46 278 1,132
<b>スウェーデン</b>		<b>32,528</b>	<b>ヨーセンブルグ</b>		<b>32,436</b>

### 3. 最終船卸港別／品種別表（輸移出）

国・地域/都道府県	品 種	貨物量 (トン)	港	品 種	貨物量 (トン)
	261 産業機械 263 測量・光学・医療用機械 351 化学薬品 401 その他繊維工業品 442 文房具・運動娯楽用品・楽器 444 その他日用品 451 ゴム製品 541 分類不能のもの	560 104 1,837 131 48 63 29,757 28	ストックホルム	261 産業機械 263 測量・光学・医療用機械 351 化学薬品 401 その他繊維工業品 444 その他日用品 451 ゴム製品 541 分類不能のもの  261 産業機械 442 文房具・運動娯楽用品・楽器	516 104 1,837 131 63 29,757 28  44 48
<b>スペイン</b>		<b>22,241</b>	<b>アルヘシラス</b>		<b>3,806</b>
	021 米 251 鉄道車輛 252 完成自動車 254 二輪自動車 255 自動車部品 261 産業機械 262 電気機械 351 化学薬品 371 染料・顔料・合成樹脂・その他化学工業品 441 衣服・身廻品・はきもの 443 家具装備品 444 その他日用品 451 ゴム製品 471 その他製造工業品 501 動植物性製造飼肥料 521 輸送用容器	533 721 31 4,100 137 859 342 1,266 481 56 28 71 13,408 56 108 44	<b>バルセロナ</b>	254 二輪自動車 255 自動車部品 261 産業機械 444 その他日用品 451 ゴム製品  251 鉄道車輛 254 二輪自動車 255 自動車部品 261 産業機械 262 電気機械 351 化学薬品 371 染料・顔料・合成樹脂・その他化学工業品 451 ゴム製品 501 動植物性製造飼肥料	852 56 23 71 2,804  553 3,176 81 100 342 52 52 575 108
			<b>ビルバオ</b>	261 産業機械 451 ゴム製品	<b>1,014</b> 224 790
			<b>カルタヘナ</b>	351 化学薬品 371 染料・顔料・合成樹脂・その他化学工業品	<b>1,116</b> 837 279
			<b>ヒホン</b>	451 ゴム製品	<b>196</b> 196
			<b>マラガ</b>	261 産業機械	<b>310</b> 310
			<b>バレンシア</b>		<b>10,035</b>
				021 米 251 鉄道車輛 252 完成自動車 254 二輪自動車 261 産業機械 351 化学薬品 371 染料・顔料・合成樹脂・その他化学工業品 441 衣服・身廻品・はきもの 443 家具装備品 451 ゴム製品 471 その他製造工業品 521 輸送用容器	533 168 31 72 113 377 150 56 28 8,407 56 44
			<b>ビゴ</b>	261 産業機械 451 ゴム製品	<b>669</b> 89 580
			<b>諸港</b>	451 ゴム製品	<b>56</b> 56
<b>フィンランド</b>		<b>16,185</b>	<b>ヘルシンキ</b>		<b>2,260</b>
	101 樹脂類 253 その他輸送用車輛 254 二輪自動車 255 自動車部品 261 産業機械 351 化学薬品 443 家具装備品 451 ゴム製品 471 その他製造工業品 521 輸送用容器	86 23 1,877 45 469 52 70 13,437 44 82		101 樹脂類 254 二輪自動車 255 自動車部品 443 家具装備品 451 ゴム製品 471 その他製造工業品	86 328 45 70 1,687 44
			<b>ケミ</b>	451 ゴム製品	<b>588</b> 588
			<b>コトカ</b>		<b>12,828</b>
				253 その他輸送用車輛 254 二輪自動車 261 産業機械 451 ゴム製品	23 1,549 469 10,787
			<b>ラーヘ</b>	521 輸送用容器	<b>82</b> 82

### 3. 最終船卸港別／品種別表（輸移出）

国・地域/都道府県	品 種	貨物量 (トン)	港	品 種	貨物量 (トン)
			ラウマ	351 化学薬品 451 ゴム製品	<b>427</b> 52 375
ポルトガル	255 自動車部品 261 産業機械	<b>189</b> 56 133	リスボン	255 自動車部品 261 産業機械	<b>189</b> 56 133
アルバニア	261 産業機械 451 ゴム製品	<b>156</b> 81 75	ドウレース	261 産業機械 451 ゴム製品	<b>156</b> 81 75
ブルガリア	252 完成自動車 255 自動車部品 261 産業機械 451 ゴム製品	<b>1,182</b> 39 151 571 421	ブルガス  バルナ	451 ゴム製品  252 完成自動車 255 自動車部品 261 産業機械	<b>421</b> 421  <b>761</b> 39 151 571
ポーランド	071 その他畜産品 222 鋼材 253 その他輸送用車輛 261 産業機械 262 電気機械 451 ゴム製品	<b>3,847</b> 56 46 23 44 209 3,469	ダルルーボ  グダニスク  グジニア  シュチェチン	262 電気機械 451 ゴム製品  071 その他畜産品 222 鋼材 262 電気機械 451 ゴム製品  253 その他輸送用車輛 261 産業機械  451 ゴム製品	<b>94</b> 69 25  <b>3,633</b> 56 46 140 3,391  <b>67</b> 23 44  <b>53</b> 53
ルーマニア	255 自動車部品 256 その他輸送機械 261 産業機械 451 ゴム製品	<b>3,870</b> 2,492 112 88 1,178	コンスタンツァ	255 自動車部品 256 その他輸送機械 261 産業機械 451 ゴム製品	<b>3,870</b> 2,492 112 88 1,178
ノルウェー	261 産業機械 351 化学薬品 451 ゴム製品	<b>3,825</b> 115 46 3,664	オーレスン  ベルゲン  クルスチャンサン  ラビック  オスロ  スタバングル  諸港	351 化学薬品 451 ゴム製品  451 ゴム製品  451 ゴム製品  451 ゴム製品  261 産業機械 451 ゴム製品  451 ゴム製品  451 ゴム製品	<b>227</b> 46 181  <b>150</b> 150  <b>75</b> 75  <b>150</b> 150  <b>2,559</b> 115 2,444  <b>496</b> 496  <b>168</b> 168
マルタ	254 二輪自動車 451 ゴム製品	<b>100</b> 72 28	バレッタ  マルサシロク	254 二輪自動車  254 二輪自動車 451 ゴム製品	<b>48</b> 48  <b>52</b> 24 28
クロアチア	261 産業機械	<b>113</b> 113	リエカ	261 産業機械	<b>113</b> 113
スロベニア	222 鋼材 254 二輪自動車 261 産業機械 262 電気機械 263 測量・光学・医療用機械 421 製造食品	<b>3,139</b> 275 374 531 162 177 28	コーベル	222 鋼材 254 二輪自動車 261 産業機械 262 電気機械 263 測量・光学・医療用機械 421 製造食品	<b>3,139</b> 275 374 531 162 177 28

### 3. 最終船卸港別／品種別表（輸移出）

国・地域/都道府県	品 種	貨物量 (トン)	港	品 種	貨物量 (トン)
	451 ゴム製品 541 分類不能のもの	1,290 302		451 ゴム製品 541 分類不能のもの	1,290 302
<b>エストニア</b>	254 二輪自動車 255 自動車部品 261 産業機械 451 ゴム製品	<b>37,178</b> 304 28 23 36,823	<b>タリン</b>	254 二輪自動車 255 自動車部品 261 産業機械 451 ゴム製品	<b>37,178</b> 304 28 23 36,823
<b>ラトビア</b>	351 化学薬品 422 飲料 451 ゴム製品	<b>2,142</b> 801 26 1,315	<b>リガ</b>	351 化学薬品 422 飲料 451 ゴム製品	<b>2,142</b> 801 26 1,315
<b>リトアニア</b>	241 金属製品 261 産業機械 321 石油製品 451 ゴム製品 541 分類不能のもの	<b>5,288</b> 81 499 143 4,540 25	<b>クライペタ</b>	241 金属製品 261 産業機械 321 石油製品 451 ゴム製品 541 分類不能のもの	<b>5,288</b> 81 499 143 4,540 25
<b>ロシア</b>	023 豆類 081 水産品 222 鋼材 231 非鉄金属 252 完成自動車 254 二輪自動車 255 自動車部品 256 その他輸送機械 261 産業機械 262 電気機械 351 化学薬品 371 染料・顔料・合成樹脂・その他化学工業品 441 衣服・身廻品・はきもの 443 家具装備品 451 ゴム製品 541 分類不能のもの	<b>105,169</b> 56 23 81 50 810 1,220 82,864 6,087 1,724 816 1,840 237 102 446 8,506 307	<b>ノボロシースク</b>         <b>サンクト・ペテルスブルグ</b>         <b>ウラジオストック</b>         <b>ポスターチヌイ</b>	252 完成自動車 254 二輪自動車 255 自動車部品 256 その他輸送機械 262 電気機械 351 化学薬品 451 ゴム製品  023 豆類 081 水産品 222 鋼材 231 非鉄金属 252 完成自動車 254 二輪自動車 255 自動車部品 256 その他輸送機械 261 産業機械 262 電気機械 351 化学薬品 441 衣服・身廻品・はきもの 443 家具装備品 451 ゴム製品 541 分類不能のもの  252 完成自動車 254 二輪自動車 255 自動車部品 261 産業機械 371 染料・顔料・合成樹脂・その他化学工業品 441 衣服・身廻品・はきもの 451 ゴム製品 541 分類不能のもの  252 完成自動車 254 二輪自動車 255 自動車部品 261 産業機械 351 化学薬品 371 染料・顔料・合成樹脂・その他化学工業品 451 ゴム製品 541 分類不能のもの	<b>1,358</b> 464 108 92 44 345 55 250  <b>89,018</b> 56 23 81 50 116 107 78,422 6,043 1,327 471 786 56 446 978 56  <b>11,121</b> 96 852 2,549 246 179 46 7,128 25  <b>3,672</b> 134 153 1,801 151 999 58 150 226
<b>ウクライナ</b>	081 水産品 254 二輪自動車 261 産業機械 331 コークス 451 ゴム製品 461 木製品	<b>7,353</b> 168 517 156 4,978 722 812	<b>イリチェフスク</b>   <b>オデッサ</b>	254 二輪自動車 451 ゴム製品  081 水産品 254 二輪自動車 261 産業機械 331 コークス 451 ゴム製品 461 木製品	<b>569</b> 266 303  <b>6,784</b> 168 251 156 4,978 419 812
<b>グルジア</b>	252 完成自動車 254 二輪自動車 255 自動車部品 261 産業機械	<b>31,566</b> 28,218 56 138 149	<b>バツミー</b>	252 完成自動車 254 二輪自動車 255 自動車部品 351 化学薬品	<b>8,514</b> 8,319 56 46 93

### 3. 最終船卸港別／品種別表（輸移出）

国・地域/都道府県	品 種	貨物量 (トン)	港	品 種	貨物量 (トン)
	351 化学薬品 451 ゴム製品	93 2,912	<b>ボテイ</b>	252 完成自動車 255 自動車部品 261 産業機械 451 ゴム製品	<b>23,052</b> 19,899 92 149 2,912
<b>アメリカ</b>		<b>594,873</b>	<b>アンカレジ</b>	451 ゴム製品	<b>50</b> 50
	051 その他農産品 071 その他畜産品 081 水産品 092 製材 101 樹脂類 151 金属鉱 211 非金属鉱物 221 鉄鋼 222 鋼材 231 非鉄金属 241 金属製品 252 完成自動車 254 二輪自動車 255 自動車部品 256 その他輸送機械 261 産業機械 262 電気機械 263 測量・光学・医療用機械 264 事務用機器 265 その他機械 271 陶磁器 291 ガラス類 301 窯業品 351 化学薬品 371 染料・顔料・合成樹脂・その他化学工業品 381 紙・パルプ 421 製造食品 422 飲料 425 その他食料工業品 441 衣服・身廻品・はきもの 442 文房具・運動娯楽用品・楽器 443 家具装備品 444 その他日用品 451 ゴム製品 461 木製品 471 その他製造工業品 481 金属くず 491 再利用資材 501 動植物性製造飼肥料 521 輸送用容器 531 取合せ品 541 分類不能のもの	473 342 6,000 4 1,069 700 371 508 1,006 668 963 2,047 37,179 45,587 2,003 35,604 19,250 3,737 9,764 654 140 44 6,809 19,344 6,021 56 7,218 351 28 1,178 324 10,305 20,966 324,733 52 10,829 14 11 955 1,005 2,725 13,836	<b>ボルチモア</b>         <b>ボストン</b>  <b>チャールストン</b>         <b>ダッチハーバー</b>   <b>ホノルル</b>  <b>ヒューストン</b>    <b>ジャクソンビル</b>     <b>ロングビーチ</b>     <b>ロサンゼルス</b>	451 金属鉱 255 自動車部品 262 電気機械 263 測量・光学・医療用機械 265 その他機械 301 窯業品 444 その他日用品 451 ゴム製品 531 取合せ品  351 化学薬品  254 二輪自動車 255 自動車部品 261 産業機械 262 電気機械 301 窯業品 351 化学薬品 442 文房具・運動娯楽用品・楽器 444 その他日用品 451 ゴム製品 521 輸送用容器 531 取合せ品 541 分類不能のもの  443 家具装備品  444 その他日用品  221 鉄鋼 231 非鉄金属 444 その他日用品  254 二輪自動車 255 自動車部品 261 産業機械 262 電気機械 351 化学薬品 451 ゴム製品  081 水産品 255 自動車部品 261 産業機械 262 電気機械 301 窯業品 351 化学薬品 371 染料・顔料・合成樹脂・その他化学工業品 421 製造食品 451 ゴム製品 531 取合せ品 541 分類不能のもの  051 その他農産品 071 その他畜産品 081 水産品 101 樹脂類 151 金属鉱 211 非金属鉱物 221 鉄鋼 222 鋼材 231 非鉄金属 241 金属製品 252 完成自動車 254 二輪自動車 255 自動車部品	<b>11,933</b> 140 473 56 84 104 756 1,845 8,429 46  <b>182</b> 182  <b>43,268</b> 168 20,559 6,787 139 53 4,808 50 258 10,098 61 47 240  <b>1,353</b> 1,353  <b>258</b> 258  <b>400</b> 224 47 129  <b>9,190</b> 7,277 999 20 352 386 156  <b>9,467</b> 541 2,533 910 790 588 1,672 1,015 212 994 44 168  <b>458,562</b> 134 342 4,119 1,069 560 362 284 222 596 785 1,344 27,258 17,483

### 3. 最終船卸港別／品種別表（輸移出）

国・地域/都道府県	品 種	貨物量 (トン)	港	品 種	貨物量 (トン)
				256 その他輸送機械	699
				261 産業機械	17,500
				262 電気機械	13,919
				263 測量・光学・医療用機械	1,611
				264 事務用機器	9,764
				265 その他機械	275
				271 陶磁器	140
				301 窯業品	1,460
				351 化学薬品	9,564
				371 染料・顔料・合成樹脂・その他化学工業品	4,564
				381 紙・パルプ	56
				421 製造食品	5,058
				422 飲料	286
				425 その他食料工業品	28
				441 衣服・身廻品・はきもの	1,145
				442 文房具・運動娯楽用品・楽器	252
				443 家具装備品	8,490
				444 その他日用品	13,726
				451 ゴム製品	288,820
				461 木製品	52
				471 その他製造工業品	10,734
				481 金属くず	14
				491 再利用資材	11
				501 動植物性製造飼肥料	496
				521 輸送用容器	339
				531 取合せ品	1,894
				541 分類不能のもの	13,107
			<b>マイアミ</b>		<b>1,592</b>
				081 水産品	149
				252 完成自動車	440
				255 自動車部品	51
				351 化学薬品	106
				421 製造食品	274
				451 ゴム製品	536
				471 その他製造工業品	11
				541 分類不能のもの	25
			<b>ニューオリンズ</b>		<b>809</b>
				301 窯業品	809
			<b>ニューヨーク</b>		<b>15,761</b>
				081 水産品	678
				252 完成自動車	56
				261 産業機械	557
				262 電気機械	56
				265 その他機械	224
				301 窯業品	3,143
				351 化学薬品	1,477
				371 染料・顔料・合成樹脂・その他化学工業品	87
				421 製造食品	1,086
				422 飲料	65
				444 その他日用品	43
				451 ゴム製品	8,189
				531 取合せ品	45
				541 分類不能のもの	55
			<b>ニューアーク</b>		<b>1,560</b>
				222 鋼材	784
				351 化学薬品	56
				371 染料・顔料・合成樹脂・その他化学工業品	112
				443 家具装備品	224
				444 その他日用品	280
				451 ゴム製品	104
			<b>ノーフォーク</b>		<b>5,284</b>
				254 二輪自動車	157
				255 自動車部品	364
				261 産業機械	19
				262 電気機械	2,707
				351 化学薬品	112
				371 染料・顔料・合成樹脂・その他化学工業品	46
				444 その他日用品	583
				451 ゴム製品	936
				501 動植物性製造飼肥料	24
				531 取合せ品	308
				541 分類不能のもの	28
			<b>オークランド</b>		<b>6,915</b>
				051 その他農産品	235
				081 水産品	464
				211 非金属鉱物	9
				252 完成自動車	168
				255 自動車部品	361

### 3. 最終船卸港別／品種別表（輸移出）

国・地域/都道府県	品 種	貨物量 (トン)	港	品 種	貨物量 (トン)
				261 産業機械	143
				262 電気機械	1,164
				263 測量・光学・医療用機械	1,986
				351 化学薬品	168
				371 染料・顔料・合成樹脂・その他化学工業品	141
				421 製造食品	399
				444 その他日用品	653
				451 ゴム製品	224
				501 動植物性製造飼肥料	163
				521 輸送用容器	514
				531 取合せ品	73
				541 分類不能のもの	50
			<b>パナマシティ</b>		<b>54</b>
				241 金属製品	54
			<b>フィラデルフィア</b>		<b>26</b>
				351 化学薬品	26
			<b>ポートエバーグレイズ</b>		<b>103</b>
				451 ゴム製品	103
			<b>ポートランド, オレゴン州</b>		<b>2,525</b>
				261 産業機械	23
				444 その他日用品	214
				451 ゴム製品	2,125
				501 動植物性製造飼肥料	163
			<b>ポーツマス, ニューハンプシャー州</b>		<b>51</b>
				265 その他機械	51
			<b>ポーツマス, バージニア州</b>		<b>172</b>
				444 その他日用品	172
			<b>サバンナ</b>		<b>8,283</b>
				051 その他農産品	104
				231 非鉄金属	25
				241 金属製品	124
				254 二輪自動車	858
				255 自動車部品	25
				261 産業機械	4,121
				262 電気機械	21
				351 化学薬品	78
				421 製造食品	47
				441 衣服・身廻品・はきもの	33
				442 文房具・運動娯楽用品・楽器	22
				443 家具装備品	138
				444 その他日用品	608
				451 ゴム製品	1,903
				531 取合せ品	176
			<b>シアトル</b>		<b>1,648</b>
				081 水産品	49
				252 完成自動車	39
				254 二輪自動車	104
				256 その他輸送機械	178
				261 産業機械	427
				351 化学薬品	168
				371 染料・顔料・合成樹脂・その他化学工業品	28
				421 製造食品	48
				444 その他日用品	63
				451 ゴム製品	361
				521 輸送用容器	91
				531 取合せ品	92
			<b>タコマ</b>		<b>14,821</b>
				254 二輪自動車	1,254
				255 自動車部品	2,296
				256 その他輸送機械	1,126
				261 産業機械	5,097
				262 電気機械	46
				291 ガラス類	44
				351 化学薬品	541
				371 染料・顔料・合成樹脂・その他化学工業品	28
				421 製造食品	94
				443 家具装備品	100
				444 その他日用品	2,134
				451 ゴム製品	1,705
				471 その他製造工業品	84
				501 動植物性製造飼肥料	109
				541 分類不能のもの	163
			<b>タンパ</b>		<b>4</b>
				092 製材	4



### 3. 最終船卸港別／品種別表（輸移出）

国・地域/都道府県	品 種	貨物量 (トン)	港	品 種	貨物量 (トン)
			バンクーバー	263 測量・光学・医療用機械	56
			ウィルミントン, カリ フォルニア州	254 二輪自動車	103
			ウィルミントン, ノース カロライナ州	255 自動車部品	443
<b>カナダ</b>		<b>38,449</b>	<b>ハリファクス</b>	261 産業機械	<b>69</b>
	241 金属製品	2,016			69
	252 完成自動車	89			
	254 二輪自動車	7,724	<b>モントリオール</b>	252 完成自動車	<b>234</b>
	255 自動車部品	14,083		261 産業機械	33
	256 その他輸送機械	496		451 ゴム製品	175
	261 産業機械	547			26
	263 測量・光学・医療用機械	202	<b>プリンスルーパー</b>	451 ゴム製品	<b>2,205</b>
	301 窯業品	588			2,205
	351 化学薬品	620	<b>バンクーバー</b>	241 金属製品	<b>35,895</b>
	421 製造食品	129		252 完成自動車	2,016
	442 文房具・運動娯楽用品・楽器	49		254 二輪自動車	56
	451 ゴム製品	11,107		255 自動車部品	7,724
	531 取合せ品	31		255 自動車部品	14,037
	541 分類不能のもの	768		256 その他輸送機械	496
				261 産業機械	303
				263 測量・光学・医療用機械	202
				301 窯業品	588
				351 化学薬品	620
				421 製造食品	129
				442 文房具・運動娯楽用品・楽器	49
				451 ゴム製品	8,876
				531 取合せ品	31
				541 分類不能のもの	768
			<b>ヤーマス</b>	255 自動車部品	<b>46</b>
					46
<b>エルサルバドル</b>		<b>553</b>	<b>アカトラ</b>	255 自動車部品	<b>553</b>
	255 自動車部品	70		371 染料・顔料・合成樹脂・その他化学工業品	70
	371 染料・顔料・合成樹脂・その他化学工業品	46		451 ゴム製品	46
	451 ゴム製品	437			437
<b>キューバ</b>		<b>713</b>	<b>マンザニヨ</b>	222 鋼材	<b>663</b>
	222 鋼材	190		231 非鉄金属	190
	231 非鉄金属	100		255 自動車部品	100
	255 自動車部品	71		261 産業機械	71
	261 産業機械	101		442 文房具・運動娯楽用品・楽器	101
	442 文房具・運動娯楽用品・楽器	100		451 ゴム製品	100
	451 ゴム製品	151			101
			<b>サンティアゴキューバ</b>	451 ゴム製品	<b>50</b>
					50
<b>グアテマラ</b>		<b>4,515</b>	<b>ブエルトケツアール</b>	254 二輪自動車	<b>4,515</b>
	254 二輪自動車	52		255 自動車部品	52
	255 自動車部品	26		301 窯業品	26
	301 窯業品	56		451 ゴム製品	56
	451 ゴム製品	4,381			4,381
<b>コスタリカ</b>		<b>500</b>	<b>カルデラ</b>	222 鋼材	<b>500</b>
	222 鋼材	56		254 二輪自動車	56
	254 二輪自動車	305		351 化学薬品	305
	351 化学薬品	139			139
<b>ジャマイカ</b>		<b>3,028</b>	<b>キングストン</b>	252 完成自動車	<b>3,028</b>
	252 完成自動車	39		255 自動車部品	39
	255 自動車部品	965		261 産業機械	965
	261 産業機械	78		451 ゴム製品	78
	451 ゴム製品	1,946			1,946
<b>ドミニカ共和国</b>		<b>9,502</b>	<b>リオハイナ</b>	252 完成自動車	<b>1,252</b>
	252 完成自動車	1,017		254 二輪自動車	315
	254 二輪自動車	209		255 自動車部品	56
	255 自動車部品	4,114		451 ゴム製品	691
	261 産業機械	84			190
	351 化学薬品	224	<b>カウセード</b>	252 完成自動車	<b>8,250</b>
	451 ゴム製品	3,854		254 二輪自動車	702
				255 自動車部品	153
				261 産業機械	3,423
					84

### 3. 最終船卸港別／品種別表（輸移出）

国・地域/都道府県	品 種	貨物量 (トン)	港	品 種	貨物量 (トン)
				351 化学薬品 451 ゴム製品	224 3,664
トリニダード・トバゴ	252 完成自動車 255 自動車部品 261 産業機械 351 化学薬品 451 ゴム製品 541 分類不能のもの	1,541 80 1,033 69 53 250 56	ポルトオブスペイン      ポイントリサス	252 完成自動車 255 自動車部品 261 産業機械 351 化学薬品 451 ゴム製品 541 分類不能のもの  255 自動車部品 451 ゴム製品	1,116 80 783 69 53 75 56  425 250 175
ニカラグア	255 自動車部品 451 ゴム製品	589 25 564	コリント  マナグア	255 自動車部品 451 ゴム製品  451 ゴム製品	533 25 508  56 56
ハイチ	451 ゴム製品	162 162	ポルトーフランス	451 ゴム製品	162 162
パナマ	254 二輪自動車 255 自動車部品 261 産業機械 351 化学薬品 451 ゴム製品	4,563 24 175 114 304 3,946	バルボア    コロン  クリストバル  マンザニロ	254 二輪自動車 255 自動車部品 261 産業機械 451 ゴム製品  261 産業機械 451 ゴム製品  255 自動車部品  351 化学薬品 451 ゴム製品	1,787 24 56 56 1,651  108 58 50  119 119  2,549 304 2,245
バハマ	252 完成自動車 256 その他輸送機械	280 224 56	フリーポート  ナッソー	252 完成自動車  252 完成自動車 256 その他輸送機械	56 56  224 168 56
プエルトリコ	255 自動車部品 451 ゴム製品	161 111 50	サンファン	255 自動車部品 451 ゴム製品	161 111 50
ベリーズ	261 産業機械	45 45	ベリーズ	261 産業機械	45 45
ホンジュラス	351 化学薬品 451 ゴム製品	608 27 581	プエルコルテス  サンロレンゾ  サンペドロスラ	351 化学薬品 451 ゴム製品  451 ゴム製品  451 ゴム製品	78 27 51  320 320  210 210
メキシコ	222 鋼材 231 非鉄金属 241 金属製品 252 完成自動車 255 自動車部品 261 産業機械 262 電気機械 351 化学薬品 371 染料・顔料・合成樹脂・その他化学工業品 442 文房具・運動娯楽用品・楽器 443 家具装備品 451 ゴム製品 541 分類不能のもの	19,873 54 594 26 19 124 4,900 21 1,209 329 50 614 11,884 49	エンセナーダ    ラザロカルディナス  マンサニーヨ	252 完成自動車 261 産業機械 351 化学薬品  371 染料・顔料・合成樹脂・その他化学工業品 451 ゴム製品  222 鋼材 231 非鉄金属 241 金属製品 255 自動車部品 261 産業機械 262 電気機械 351 化学薬品 371 染料・顔料・合成樹脂・その他化学工業品	154 19 23 112  56 56  19,607 54 594 26 124 4,877 21 1,097 273

### 3. 最終船卸港別／品種別表（輸移出）

国・地域/都道府県	品 種	貨物量 (トン)	港	品 種	貨物量 (トン)
				442 文房具・運動娯楽用品・楽器 443 家具装備品 451 ゴム製品 541 分類不能のもの	50 614 11,828 49
<b>アルバ</b>	252 完成自動車	<b>78</b> 78	<b>オランjestad</b>	252 完成自動車	<b>78</b> 78
<b>アルゼンチン</b>	222 鋼材 254 二輪自動車 261 産業機械 351 化学薬品 451 ゴム製品 541 分類不能のもの	<b>2,530</b> 220 24 353 1,699 178 56	<b>ブエノスアイレス</b>      <b>リオ グランデ</b>	222 鋼材 254 二輪自動車 261 産業機械 351 化学薬品 451 ゴム製品 541 分類不能のもの  351 化学薬品	<b>1,940</b> 220 24 353 1,109 178 56  590 590
<b>ウルグアイ</b>	254 二輪自動車 261 産業機械 451 ゴム製品 541 分類不能のもの	<b>386</b> 123 113 100 50	<b>モンテビデオ</b>	254 二輪自動車 261 産業機械 451 ゴム製品 541 分類不能のもの	<b>386</b> 123 113 100 50
<b>エクアドル</b>	252 完成自動車 451 ゴム製品	<b>250</b> 99 151	<b>エスメラルダス</b>  <b>グアヤキル</b>	451 ゴム製品  252 完成自動車 451 ゴム製品	<b>101</b> 101  99 50
<b>ガイアナ</b>	254 二輪自動車 351 化学薬品	<b>154</b> 76 78	<b>ジョウジタウン</b>	254 二輪自動車 351 化学薬品	<b>154</b> 76 78
<b>コロンビア</b>	222 鋼材 254 二輪自動車 255 自動車部品 256 その他輸送機械 351 化学薬品 451 ゴム製品 541 分類不能のもの	<b>14,908</b> 81 409 46 43 128 14,173 28	<b>バランキア</b>  <b>ブエナベンツラ</b>    <b>カルタヘナ</b>  <b>サンタマルタ</b>	351 化学薬品 451 ゴム製品  222 鋼材 254 二輪自動車 255 自動車部品 256 その他輸送機械 351 化学薬品 451 ゴム製品 541 分類不能のもの  451 ゴム製品  451 ゴム製品	<b>5,723</b> 26 5,697  <b>6,098</b> 81 409 46 43 102 5,389 28  93 93 <b>2,994</b> 2,994
<b>スリナム</b>	255 自動車部品 351 化学薬品	<b>191</b> 169 22	<b>パラマリボ</b>	255 自動車部品 351 化学薬品	<b>191</b> 169 22
<b>チリ</b>	222 鋼材 252 完成自動車 254 二輪自動車 255 自動車部品 261 産業機械 262 電気機械 301 窯業品 451 ゴム製品 541 分類不能のもの	<b>72,073</b> 1,693 53,856 1,015 3,122 777 56 72 11,432 50	<b>アリカ</b>  <b>イクイケ</b>    <b>サンアントニオ</b>    <b>バルパライソ</b>	255 自動車部品 451 ゴム製品  252 完成自動車 254 二輪自動車 255 自動車部品 261 産業機械 262 電気機械 451 ゴム製品  222 鋼材 252 完成自動車 254 二輪自動車 255 自動車部品 261 産業機械 451 ゴム製品  254 二輪自動車 261 産業機械 301 窯業品 451 ゴム製品	<b>1,480</b> 800 680  47,716 51 2,233 112 56 3,013  <b>14,931</b> 1,693 6,140 913 89 44 6,052  <b>2,481</b> 51 621 72 1,687

### 3. 最終船卸港別／品種別表（輸移出）

国・地域/都道府県	品 種	貨物量 (トン)	港	品 種	貨物量 (トン)
				541 分類不能のもの	50
<b>パラグアイ</b>		<b>1,390</b>	<b>アスンシオン</b>		<b>1,390</b>
	252 完成自動車	692		252 完成自動車	692
	254 二輪自動車	175		254 二輪自動車	175
	255 自動車部品	148		255 自動車部品	148
	261 産業機械	67		261 産業機械	67
	451 ゴム製品	308		451 ゴム製品	308
<b>ブラジル</b>		<b>74,472</b>	<b>インビトゥーバ</b>		<b>190</b>
	101 樹脂類	56		351 化学薬品	190
	221 鉄鋼	28			
	222 鋼材	27	<b>イタジャイ及びナヴェ ガンテス</b>		<b>33,968</b>
	231 非鉄金属	54		262 電気機械	140
	254 二輪自動車	1,909		351 化学薬品	4,404
	255 自動車部品	19,688		371 染料・顔料・合成樹脂・その他化学工業品	260
	261 産業機械	330		401 その他繊維工業品	25
	262 電気機械	168		451 ゴム製品	29,095
	264 事務用機器	1,006		541 分類不能のもの	44
	351 化学薬品	14,873	<b>マナウス</b>		<b>20,928</b>
	371 染料・顔料・合成樹脂・その他化学工業品	283		221 鉄鋼	28
	401 その他繊維工業品	25		231 非鉄金属	54
	443 家具装備品	53		254 二輪自動車	1,909
	451 ゴム製品	35,260		255 自動車部品	18,062
	471 その他製造工業品	329		261 産業機械	44
	541 分類不能のもの	383		351 化学薬品	423
				371 染料・顔料・合成樹脂・その他化学工業品	23
				471 その他製造工業品	329
				541 分類不能のもの	56
			<b>パラナグア</b>		<b>6,865</b>
				351 化学薬品	1,104
				451 ゴム製品	5,761
			<b>リオグランデ</b>		<b>846</b>
				261 産業機械	23
				351 化学薬品	823
			<b>サルバドル</b>		<b>265</b>
				101 樹脂類	56
				351 化学薬品	131
				451 ゴム製品	78
			<b>サントス</b>		<b>9,436</b>
				222 鋼材	27
				255 自動車部品	1,626
				261 産業機械	263
				262 電気機械	28
				264 事務用機器	1,006
				351 化学薬品	6,127
				451 ゴム製品	76
				541 分類不能のもの	283
			<b>スアペ</b>		<b>1,521</b>
				351 化学薬品	1,495
				451 ゴム製品	26
			<b>ビトリア</b>		<b>277</b>
				443 家具装備品	53
				451 ゴム製品	224
			<b>セペティバ及びイタグ アイ</b>		<b>176</b>
				351 化学薬品	176
<b>ベネズエラ</b>		<b>1,459</b>	<b>ラグアイラ</b>		<b>561</b>
	351 化学薬品	1,353		351 化学薬品	561
	451 ゴム製品	106	<b>ブエルトカペーヨ</b>		<b>898</b>
				351 化学薬品	792
				451 ゴム製品	106
<b>ペルー</b>		<b>25,303</b>	<b>カヤオ</b>		<b>25,192</b>
	252 完成自動車	23,900		252 完成自動車	23,900
	254 二輪自動車	100		254 二輪自動車	100
	256 その他輸送機械	21		256 その他輸送機械	21
	261 産業機械	111		351 化学薬品	745
	351 化学薬品	745		451 ゴム製品	426
	451 ゴム製品	426	<b>マタラニ</b>		<b>111</b>
				261 産業機械	111
<b>諸国</b>		<b>18,556</b>	<b>諸国諸港</b>		<b>18,556</b>
	011 麦	8,391		011 麦	8,391

### 3. 最終船卸港別／品種別表（輸移出）

国・地域/都道府県	品 種	貨物量 (トン)	港	品 種	貨物量 (トン)
	231 非鉄金属	28		231 非鉄金属	28
	241 金属製品	84		241 金属製品	84
	252 完成自動車	39		252 完成自動車	39
	254 二輪自動車	56		254 二輪自動車	56
	255 自動車部品	436		255 自動車部品	436
	261 産業機械	28		261 産業機械	28
	351 化学薬品	1,008		351 化学薬品	1,008
	451 ゴム製品	938		451 ゴム製品	938
	481 金属くず	224		481 金属くず	224
	531 取合せ品	28		531 取合せ品	28
	541 分類不能のもの	7,296		541 分類不能のもの	7,296

#### 4. 最初船積港別／品種別表（輸移入）

国・地域/都道府県	品 種	貨物量 (トン)	港	品 種	貨物量 (トン)
<b>総計</b> 国内計 外国計		<b>22,479,395</b> 10,941,311 11,538,084			
<b>北海道</b>	011 麦 022 とうもろこし	<b>16,107</b> 14,091 2,016	<b>留萌</b>  <b>網走</b>  <b>十勝</b>  <b>道内諸港</b>	011 麦  011 麦 022 とうもろこし  011 麦  011 麦	<b>1,512</b> 1,512  <b>3,465</b> 1,449 2,016  <b>9,630</b> 9,630  <b>1,500</b> 1,500
<b>宮城県</b>	324 その他石油製品	<b>450</b> 450	<b>仙台塩釜</b>	324 その他石油製品	<b>450</b> 450
<b>茨城県</b>	222 鋼材 351 化学薬品	<b>95,069</b> 93,649 1,420	<b>鹿島</b>	222 鋼材 351 化学薬品	<b>95,069</b> 93,649 1,420
<b>千葉県</b>	011 麦 222 鋼材 231 非鉄金属 321 石油製品 351 化学薬品 371 染料・顔料・合成樹脂・その他化学工業品 491 再利用資材 501 動植物性製造飼肥料	<b>49,745</b> 400 30,583 1,757 6,486 540 8,887 493 599	<b>千葉</b>        <b>木更津</b>	011 麦 222 鋼材 231 非鉄金属 321 石油製品 351 化学薬品 371 染料・顔料・合成樹脂・その他化学工業品 491 再利用資材 501 動植物性製造飼肥料  222 鋼材	<b>26,164</b> 400 7,002 1,757 6,486 540 8,887 493 599  <b>23,581</b> 23,581
<b>東京都</b>	011 麦 021 米 051 その他農産品 101 樹脂類 222 鋼材 241 金属製品 252 完成自動車 256 その他輸送機械 261 産業機械 371 染料・顔料・合成樹脂・その他化学工業品 381 紙・パルプ 411 砂糖 421 製造食品 422 飲料 423 水 461 木製品 531 取合せ品	<b>2,126,534</b> 2,034 185,722 111,672 71,575 4,183 20,416 1,322,545 18,410 47,412 49,153 10,252 10,252 38,917 4,109 10,252 10,252 209,378	<b>東京</b>	011 麦 021 米 051 その他農産品 101 樹脂類 222 鋼材 241 金属製品 252 完成自動車 256 その他輸送機械 261 産業機械 371 染料・顔料・合成樹脂・その他化学工業品 381 紙・パルプ 411 砂糖 421 製造食品 422 飲料 423 水 461 木製品 531 取合せ品	<b>2,126,534</b> 2,034 185,722 111,672 71,575 4,183 20,416 1,322,545 18,410 47,412 49,153 10,252 10,252 38,917 4,109 10,252 10,252 209,378
<b>神奈川県</b>	222 鋼材 321 石油製品 351 化学薬品 425 その他食料工業品	<b>31,963</b> 19,922 3,099 2,310 6,632	<b>横浜</b>   <b>川崎</b>	222 鋼材   222 鋼材 321 石油製品 351 化学薬品 425 その他食料工業品	<b>212</b> 212  <b>31,751</b> 19,710 3,099 2,310 6,632
<b>静岡県</b>	531 取合せ品	<b>1,427</b> 1,427	<b>清水</b>	531 取合せ品	<b>1,427</b> 1,427
<b>愛知県</b>	011 麦 022 とうもろこし 023 豆類 051 その他農産品 222 鋼材 311 重油 321 石油製品 501 動植物性製造飼肥料	<b>94,741</b> 1,629 3,868 684 1,500 47,605 9,300 29,119 1,036	<b>名古屋</b>	011 麦 022 とうもろこし 051 その他農産品 222 鋼材 311 重油 321 石油製品	<b>92,253</b> 1,629 3,100 1,500 47,605 9,300 29,119

#### 4. 最初船積港別／品種別表（輸移入）

国・地域/都道府県	品 種	貨物量 (トン)	港	品 種	貨物量 (トン)
			衣浦	022 とうもろこし 023 豆類 501 動植物性製造飼肥料	<b>2,488</b> 768 684 1,036
三重県	252 完成自動車 321 石油製品 324 その他石油製品 351 化学薬品	<b>402,275</b> 296,445 102,640 2,990 200	四日市	252 完成自動車 321 石油製品 324 その他石油製品 351 化学薬品	<b>402,275</b> 296,445 102,640 2,990 200
大阪府	222 鋼材 241 金属製品 301 窯業品 311 重油 321 石油製品	<b>274,586</b> 122,432 7,288 6,080 3,390 135,396	大阪	222 鋼材 241 金属製品 301 窯業品 321 石油製品	<b>110,167</b> 81,353 7,288 6,080 15,446
			堺泉北	222 鋼材 311 重油 321 石油製品	<b>164,419</b> 41,079 3,390 119,950
兵庫県	011 麦 022 とうもろこし 023 豆類 051 その他農産品 071 その他畜産品 222 鋼材 251 鉄道車輛 261 産業機械 351 化学薬品 381 紙・パルプ 491 再利用資材 501 動植物性製造飼肥料 531 取合せ品 541 分類不能のもの	<b>135,990</b> 7,298 6,519 1,769 1,500 24 90,681 160 62 840 768 650 5,923 587 19,209	神戸	011 麦 022 とうもろこし 023 豆類 051 その他農産品 071 その他畜産品 251 鉄道車輛 261 産業機械 351 化学薬品 381 紙・パルプ 501 動植物性製造飼肥料 531 取合せ品 541 分類不能のもの	<b>42,987</b> 7,298 5,819 1,769 1,500 24 160 62 840 768 4,951 587 19,209
			姫路	222 鋼材 491 再利用資材	<b>91,331</b> 90,681 650
			東播磨	501 動植物性製造飼肥料	<b>370</b> 370
			津居山	022 とうもろこし 501 動植物性製造飼肥料	<b>1,302</b> 700 602
和歌山県	222 鋼材 311 重油 321 石油製品	<b>312,049</b> 24,636 8,099 279,314	和歌山下津	222 鋼材 311 重油 321 石油製品	<b>312,049</b> 24,636 8,099 279,314
鳥取県	321 石油製品	<b>7,005</b> 7,005	境	321 石油製品	<b>7,005</b> 7,005
島根県	161 砂利・砂	<b>5,000</b> 5,000	浜田	161 砂利・砂	<b>5,000</b> 5,000
岡山県	023 豆類 222 鋼材 311 重油 321 石油製品 323 LPG(液化石油ガス) 324 その他石油製品 351 化学薬品 371 染料・顔料・合成樹脂・その他化学工業品 421 製造食品 501 動植物性製造飼肥料	<b>1,163,681</b> 1,384 83,066 37,500 984,273 2,238 35,457 1,280 13,004 675 4,804	水島	023 豆類 222 鋼材 311 重油 321 石油製品 323 LPG(液化石油ガス) 324 その他石油製品 351 化学薬品 371 染料・顔料・合成樹脂・その他化学工業品 421 製造食品 501 動植物性製造飼肥料	<b>1,162,762</b> 1,384 82,147 37,500 984,273 2,238 35,457 1,280 13,004 675 4,804
			笠岡	222 鋼材	<b>919</b> 919
広島県	222 鋼材 321 石油製品 351 化学薬品	<b>35,767</b> 8,121 24,130 2,353	福山	222 鋼材 481 金属くず	<b>9,284</b> 8,121 1,163

4. 最初船積港別／品種別表（輸移入）

国・地域/都道府県	品 種	貨物量 (トン)	港	品 種	貨物量 (トン)
	481 金属くず	1,163	広島 江田島	351 化学薬品 321 石油製品	<b>2,353</b> 2,353 <b>24,130</b> 24,130
山口県	011 麦 023 豆類 191 石灰石 222 鋼材 281 セメント 311 重油 321 石油製品 323 LPG (液化石油ガス) 351 化学薬品 481 金属くず	<b>1,828,897</b> 1,468 1,183 132,690 1,068 499,770 117,080 1,038,541 26,093 8,910 2,094	徳山下松            岩国   宇部     小野田  仙崎  六連島	011 麦 023 豆類 222 鋼材 281 セメント 311 重油 321 石油製品 323 LPG (液化石油ガス) 351 化学薬品  311 重油 321 石油製品 351 化学薬品  281 セメント 311 重油 321 石油製品 323 LPG (液化石油ガス) 481 金属くず  481 金属くず  191 石灰石  321 石油製品	<b>666,355</b> 1,468 1,183 1,068 419,040 46,595 178,264 10,127 8,610  <b>301,881</b> 27,811 273,770 300  <b>696,990</b> 80,730 42,674 556,827 15,966 793  <b>1,301</b> 1,301  <b>132,690</b> 132,690  <b>29,680</b> 29,680
徳島県	422 飲料	<b>4,410</b> 4,410	撫養	422 飲料	<b>4,410</b> 4,410
香川県	011 麦 311 重油 321 石油製品 324 その他石油製品	<b>9,991</b> 601 400 6,280 2,710	坂出	011 麦 311 重油 321 石油製品 324 その他石油製品	<b>9,991</b> 601 400 6,280 2,710
愛媛県	011 麦 111 木材チップ 311 重油 321 石油製品 323 LPG (液化石油ガス) 381 紙・パルプ	<b>597,582</b> 700 3,597 13,015 523,249 1,081 55,940	宇和島    三島川之江   菊間   伊予  波方	011 麦  111 木材チップ 381 紙・パルプ  311 重油 321 石油製品 323 LPG (液化石油ガス)  381 紙・パルプ  321 石油製品 323 LPG (液化石油ガス)	<b>700</b> 700  <b>40,037</b> 3,597 36,440  <b>530,740</b> 13,015 517,194 531  <b>19,500</b> 19,500  <b>6,605</b> 6,055 550
福岡県	011 麦 022 どうもろこし 023 豆類 024 その他雑穀 051 その他農産品 161 砂利・砂 222 鋼材 261 産業機械 281 セメント 321 石油製品 331 コークス 351 化学薬品 421 製造食品	<b>364,420</b> 4,373 3,068 3,701 1,400 4,790 102,911 322 1,193 134,418 7,790 3,923 336 3,747	北九州	011 麦 022 どうもろこし 023 豆類 024 その他雑穀 051 その他農産品 161 砂利・砂 222 鋼材 261 産業機械 321 石油製品 331 コークス 351 化学薬品 421 製造食品	<b>225,088</b> 4,373 3,068 3,701 1,400 4,790 102,911 322 1,193 7,790 3,923 336 3,747



#### 4. 最初船積港別／品種別表（輸移入）

国・地域/都道府県	品 種	貨物量 (トン)	港	品 種	貨物量 (トン)
	451 ゴム製品 461 木製品 501 動植物性製造飼肥料 541 分類不能のもの	69,587 715 21,546 600	菊田	451 ゴム製品 461 木製品 501 動植物性製造飼肥料 541 分類不能のもの  281 セメント 501 動植物性製造飼肥料	69,587 715 16,632 600  134,418 4,914
					<b>139,332</b>
佐賀県	022 どうもろこし 161 砂利・砂 323 LPG(液化石油ガス)	<b>45,992</b> 700 1,000 44,292	唐津  伊万里	161 砂利・砂 323 LPG(液化石油ガス)  022 どうもろこし 323 LPG(液化石油ガス)	<b>36,435</b> 1,000 35,435  700 8,857
長崎県	022 どうもろこし 024 その他雑穀 081 水産品 161 砂利・砂 261 産業機械 311 重油 323 LPG(液化石油ガス) 371 染料・顔料・合成樹脂・その他化学工業品 421 製造食品 425 その他食料工業品 481 金属くず 501 動植物性製造飼肥料 521 輸送用容器 531 取合せ品	<b>141,516</b> 4,151 1,210 115 65,700 594 2,340 47,082 155 867 1,971 1,373 231 1,286 14,441	長崎  厳原  郷ノ浦  福江    佐世保  崎戸  平戸  印通寺  福島  石田	311 重油  531 取合せ品  531 取合せ品  081 水産品 261 産業機械 371 染料・顔料・合成樹脂・その他化学工業品 421 製造食品 481 金属くず 501 動植物性製造飼肥料 521 輸送用容器 531 取合せ品  022 どうもろこし 024 その他雑穀 421 製造食品  425 その他食料工業品  481 金属くず  421 製造食品  323 LPG(液化石油ガス)  161 砂利・砂	<b>2,340</b> 2,340  <b>8,933</b> 8,933  <b>2,059</b> 2,059  <b>6,208</b> 115 594 155 184 194 231 1,286 3,449  <b>5,664</b> 4,151 1,210 303  <b>1,971</b> 1,971  <b>1,179</b> 1,179  <b>380</b> 380  <b>47,082</b> 47,082  <b>65,700</b> 65,700
熊本県	261 産業機械 281 セメント	<b>1,820</b> 772 1,048	八代  熊本  県内諸港	281 セメント  261 産業機械  261 産業機械	<b>1,048</b> 1,048  <b>43</b> 43  <b>729</b> 729
大分県	161 砂利・砂 191 石灰石 261 産業機械 311 重油 321 石油製品 323 LPG(液化石油ガス) 324 その他石油製品 481 金属くず	<b>895,613</b> 17,000 30,800 82 152,670 645,886 46,199 1,650 1,326	大分       津久見	161 砂利・砂 261 産業機械 311 重油 321 石油製品 323 LPG(液化石油ガス) 324 その他石油製品 481 金属くず  161 砂利・砂 191 石灰石	<b>848,813</b> 1,000 82 152,670 645,886 46,199 1,650 1,326  16,000 30,800
鹿児島県	011 麦	<b>51,358</b> 11,496	鹿児島		<b>9,757</b>

#### 4. 最初船積港別／品種別表（輸移入）

国・地域/都道府県	品 種	貨物量 (トン)	港	品 種	貨物量 (トン)	
	022 とうもろこし	5,395	西之表 米之津 川内 志布志 喜界島	011 麦	3,530	
	023 豆類	1,494		023 豆類	816	
	024 その他雑穀	5,328		421 製造食品	1,200	
	411 砂糖	9,474		501 動植物性製造飼肥料	4,211	
	421 製造食品	1,800				
	501 動植物性製造飼肥料	16,371		411 砂糖	1,605	
				501 動植物性製造飼肥料	1,765	
				011 麦	953	
				011 麦	29,409	
				022 とうもろこし	7,013	
		023 豆類	5,395			
		024 その他雑穀	678			
		421 製造食品	5,328			
		421 製造食品	600			
		501 動植物性製造飼肥料	10,395			
			7,869			
			7,869			
沖縄県		<b>386,100</b>	那覇 中城湾 宮古島	011 麦	<b>333,717</b>	
	241 金属製品	1,464		011 麦	1,464	
	252 完成自動車	4,317		241 金属製品	4,317	
	256 その他輸送機械	78,140		252 完成自動車	78,140	
	321 石油製品	161,630		256 その他輸送機械	161,630	
	371 染料・顔料・合成樹脂・その他化学工業品	47,093		371 染料・顔料・合成樹脂・その他化学工業品	1,995	
	411 砂糖	1,995		411 砂糖	1,651	
	421 製造食品	6,941		421 製造食品	15,039	
	424 たばこ	15,039		424 たばこ	1,010	
	444 その他日用品	1,010		444 その他日用品	19,150	
	491 再利用資材	19,150		491 再利用資材	715	
	501 動植物性製造飼肥料	715		501 動植物性製造飼肥料	144	
	531 取合せ品	144		531 取合せ品	48,462	
		48,462			47,093	
					5,290	
			5,290			
その他		<b>1,861,223</b>	海上 県外諸港	081 水産品	<b>1,855,396</b>	
	011 麦	670		161 砂利・砂	15,698	
	023 豆類	603			1,839,698	
	081 水産品	15,698		011 麦	670	
	161 砂利・砂	1,839,698		023 豆類	603	
	421 製造食品	600		421 製造食品	600	
	501 動植物性製造飼肥料	3,954		501 動植物性製造飼肥料	3,954	
韓国		<b>1,036,709</b>	インチョン(仁川) クワンヤン(光陽) ムクホ(墨湖) プサン(釜山)	381 紙・パルプ	<b>5,078</b>	
	011 麦	5,775		411 砂糖	3,606	
	021 米	354		421 製造食品	299	
	022 とうもろこし	438		441 衣服・身廻品・はきもの	448	
	023 豆類	24,132		481 金属くず	50	
	024 その他雑穀	73		521 輸送用容器	196	
	031 野菜・果物	23,389		541 分類不能のもの	384	
	051 その他農産品	57,022			95	
	061 羊毛	103		092 製材	6,372	
	071 その他畜産品	23,941		291 ガラス類	136	
	081 水産品	23,941		321 石油製品	26	
	091 原木	54,457		371 染料・顔料・合成樹脂・その他化学工業品	48	
	092 製材	18,943		401 その他繊維工業品	1,179	
	092 製材	30,698		422 飲料	25	
	101 樹脂類	368		441 衣服・身廻品・はきもの	4,248	
	111 木材チップ	54		443 家具装備品	23	
	121 薪炭	500		461 木製品	24	
	131 石炭	141		501 動植物性製造飼肥料	186	
	151 金属鉱	1,600			477	
	161 砂利・砂	7,314		161 砂利・砂	6,900	
	162 石材	821			6,900	
	211 非金属鉱物	8,114				
	222 鋼材	6,134				
	231 非鉄金属	10,502				
	241 金属製品	23,188				
	251 鉄道車輛	8				
	252 完成自動車	117,040				
	253 その他輸送用車輛	20				
						<b>964,704</b>
						5,775

4. 最初船積港別／品種別表（輸移入）

国・地域/都道府県	品 種	貨物量 (トン)	港	品 種	貨物量 (トン)	
	254 二輪自動車	848		021 米	354	
	255 自動車部品	53,443		022 どうもろこし	438	
	256 その他輸送機械	8,872		023 豆類	24,132	
	261 産業機械	16,805		024 その他雑穀	73	
	262 電気機械	31,928		031 野菜・果物	23,389	
	263 測量・光学・医療用機械	195		051 その他農産品	57,022	
	264 事務用機器	138		061 羊毛	103	
	265 その他機械	1,987		071 その他畜産品	23,941	
	271 陶磁器	507		081 水産品	54,457	
	281 セメント	50		091 原木	18,943	
	291 ガラス類	2,581		092 製材	30,562	
	301 窯業品	18,368		101 樹脂類	368	
	321 石油製品	2,666		111 木材チップ	54	
	324 その他石油製品	47,327		121 薪炭	500	
	351 化学薬品	13,862		131 石炭	141	
	361 化学肥料	2,802		151 金属鉱	1,600	
	371 染料・顔料・合成樹脂・その他化学工業品	43,246		161 砂利・砂	414	
	381 紙・パルプ	27,835		162 石材	821	
	391 糸及び紡績半製品	28,848		211 非金属鉱物	2,214	
	401 その他繊維工業品	1,428		222 鋼材	6,134	
	411 砂糖	2,197		231 非鉄金属	10,502	
	421 製造食品	36,877		241 金属製品	23,188	
	422 飲料	33,210		251 鉄道車輛	8	
	423 水	1,701		252 完成自動車	117,040	
	424 たばこ	47		253 その他輸送用車輛	20	
	425 その他食料工業品	14,376		254 二輪自動車	848	
	441 衣服・身廻品・はきもの	4,911		255 自動車部品	53,443	
	442 文房具・運動娯楽用品・楽器	2,782		256 その他輸送機械	8,872	
	443 家具装備品	18,430		261 産業機械	16,805	
	444 その他日用品	91,985		262 電気機械	31,928	
	451 ゴム製品	18,396		263 測量・光学・医療用機械	195	
	461 木製品	13,655		264 事務用機器	138	
	471 その他製造工業品	1,337		265 その他機械	1,987	
	481 金属くず	2,741		271 陶磁器	507	
	491 再利用資材	1,680		281 セメント	50	
	501 動植物性製造飼肥料	12,922		291 ガラス類	2,555	
	521 輸送用容器	20,303		301 窯業品	18,368	
	531 取合せ品	1,840		321 石油製品	2,190	
	541 分類不能のもの	38,454		351 化学薬品	13,862	
					361 化学肥料	2,802
					371 染料・顔料・合成樹脂・その他化学工業品	42,067
					381 紙・パルプ	24,229
					391 糸及び紡績半製品	28,848
					401 その他繊維工業品	1,403
					411 砂糖	1,898
					421 製造食品	36,429
					422 飲料	28,962
					423 水	1,701
					424 たばこ	47
					425 その他食料工業品	14,376
					441 衣服・身廻品・はきもの	4,838
					442 文房具・運動娯楽用品・楽器	2,782
					443 家具装備品	18,406
					444 その他日用品	91,985
			451 ゴム製品	18,396		
			461 木製品	13,469		
			471 その他製造工業品	1,337		
			481 金属くず	2,545		
			491 再利用資材	1,680		
			501 動植物性製造飼肥料	12,445		
			521 輸送用容器	19,919		
			531 取合せ品	1,840		
			541 分類不能のもの	38,359		
			<b>ウルサン(蔚山)</b>	<b>38,883</b>		
			324 その他石油製品	38,883		
			<b>ヨース(麗水)</b>	<b>428</b>		
			321 石油製品	428		
			<b>オンサン(温山)</b>	<b>1,344</b>		
			324 その他石油製品	1,344		
			<b>テサン(大山)</b>	<b>7,100</b>		
			324 その他石油製品	7,100		
			<b>諸港</b>	<b>5,900</b>		
			211 非金属鉱物	5,900		
<b>台湾</b>		<b>213,043</b>	<b>カオシュン(高雄)</b>	<b>68,765</b>		
	023 豆類	856	023 豆類	754		
	031 野菜・果物	6,915	031 野菜・果物	2,736		
	051 その他農産品	2,243	051 その他農産品	95		
	061 羊毛	100				

#### 4. 最初船積港別／品種別表（輸移入）

国・地域/都道府県	品 種	貨物量 (トン)	港	品 種	貨物量 (トン)
	071 その他畜産品	970		061 羊毛	25
	081 水産品	4,814		071 その他畜産品	815
	092 製材	2,071		081 水産品	1,309
	131 石炭	47		092 製材	1,912
	161 砂利・砂	26		211 非金属鉱物	50
	162 石材	174		221 鉄鋼	555
	211 非金属鉱物	300		222 鋼材	1,535
	221 鉄鋼	581		231 非鉄金属	196
	222 鋼材	2,489		241 金属製品	915
	231 非鉄金属	581		252 完成自動車	75
	241 金属製品	1,613		254 二輪自動車	100
	252 完成自動車	915		255 自動車部品	3,566
	254 二輪自動車	288		256 その他輸送機械	1,063
	255 自動車部品	5,583		261 産業機械	1,740
	256 その他輸送機械	1,355		262 電気機械	3,485
	261 産業機械	6,331		263 測量・光学・医療用機械	73
	262 電気機械	18,107		265 その他機械	298
	263 測量・光学・医療用機械	1,268		301 窯業品	149
	264 事務用機器	51		351 化学薬品	4,735
	265 その他機械	463		361 化学肥料	1,145
	291 ガラス類	3,690		371 染料・顔料・合成樹脂・その他化学工業品	12,714
	301 窯業品	524		381 紙・パルプ	457
	351 化学薬品	11,370		391 糸及び紡績半製品	1,136
	361 化学肥料	1,765		401 その他繊維工業品	473
	371 染料・顔料・合成樹脂・その他化学工業品	35,682		421 製造食品	1,648
	381 紙・パルプ	974		422 飲料	1,626
	391 糸及び紡績半製品	3,986		425 その他食料工業品	192
	401 その他繊維工業品	958		431 がん具	48
	421 製造食品	2,770		441 衣服・身廻品・はきもの	114
	422 飲料	1,725		442 文房具・運動娯楽用品・楽器	758
	425 その他食料工業品	192		443 家具装備品	5,035
	431 がん具	72		444 その他日用品	2,239
	441 衣服・身廻品・はきもの	1,533		451 ゴム製品	351
	442 文房具・運動娯楽用品・楽器	1,694		461 木製品	2,189
	443 家具装備品	42,981		471 その他製造工業品	147
	444 その他日用品	6,301		481 金属くず	121
	451 ゴム製品	13,290		501 動植物性製造飼肥料	405
	461 木製品	2,616		521 輸送用容器	2,437
	471 その他製造工業品	194		531 取合せ品	275
	481 金属くず	121		541 分類不能のもの	9,074
	491 再利用資材	1,131	キールン(基隆)		<b>45,167</b>
	501 動植物性製造飼肥料	724		031 野菜・果物	1,512
	521 輸送用容器	4,863		061 羊毛	50
	531 取合せ品	598		071 その他畜産品	78
	541 分類不能のもの	15,148		081 水産品	1,087
				131 石炭	47
				162 石材	174
				222 鋼材	351
				241 金属製品	423
				252 完成自動車	840
				254 二輪自動車	131
				255 自動車部品	519
				256 その他輸送機械	120
				261 産業機械	2,016
				262 電気機械	10,148
				263 測量・光学・医療用機械	24
				265 その他機械	109
				291 ガラス類	518
				301 窯業品	325
				351 化学薬品	1,350
				361 化学肥料	376
				371 染料・顔料・合成樹脂・その他化学工業品	5,222
				381 紙・パルプ	470
				391 糸及び紡績半製品	809
				401 その他繊維工業品	241
				421 製造食品	394
				441 衣服・身廻品・はきもの	220
				442 文房具・運動娯楽用品・楽器	583
				443 家具装備品	2,308
				444 その他日用品	1,261
				451 ゴム製品	10,875
				461 木製品	343
				491 再利用資材	75
				501 動植物性製造飼肥料	198
				521 輸送用容器	395
				531 取合せ品	108
				541 分類不能のもの	1,467
			タイチュン(台中)		<b>67,414</b>
				031 野菜・果物	2,420
				051 その他農産品	2,101
				071 その他畜産品	51
				211 非金属鉱物	225

4. 最初船積港別／品種別表（輸移入）

国・地域/都道府県	品 種	貨物量 (トン)	港	品 種	貨物量 (トン)
				222 鋼材	532
				231 非鉄金属	79
				241 金属製品	224
				255 自動車部品	1,330
				256 その他輸送機械	72
				261 産業機械	1,120
				262 電気機械	1,587
				263 測量・光学・医療用機械	1,171
				264 事務用機器	51
				291 ガラス類	3,023
				351 化学薬品	2,318
				371 染料・顔料・合成樹脂・その他化学工業品	4,239
				391 糸及び紡績半製品	1,380
				401 その他繊維工業品	220
				421 製造食品	531
				422 飲料	99
				441 衣服・身廻品・はきもの	1,084
				442 文房具・運動娯楽用品・楽器	145
				443 家具装備品	35,468
				444 その他日用品	2,521
				451 ゴム製品	997
				471 その他製造工業品	24
				491 再利用資材	981
				501 動植物性製造飼肥料	99
				521 輸送用容器	1,031
				531 取合せ品	215
				541 分類不能のもの	2,076
			<b>台北(淡水新港)</b>		<b>31,697</b>
				023 豆類	102
				031 野菜・果物	247
				051 その他農産品	47
				061 羊毛	25
				071 その他畜産品	26
				081 水産品	2,418
				092 製材	159
				161 砂利・砂	26
				211 非金属鉱物	25
				221 鉄鋼	26
				222 鋼材	71
				231 非鉄金属	306
				241 金属製品	51
				254 二輪自動車	57
				255 自動車部品	168
				256 その他輸送機械	100
				261 産業機械	1,455
				262 電気機械	2,887
				265 その他機械	56
				291 ガラス類	149
				301 窯業品	50
				351 化学薬品	2,967
				361 化学肥料	244
				371 染料・顔料・合成樹脂・その他化学工業品	13,507
				381 紙・パルプ	47
				391 糸及び紡績半製品	661
				401 その他繊維工業品	24
				421 製造食品	197
				431 がん具	24
				441 衣服・身廻品・はきもの	115
				442 文房具・運動娯楽用品・楽器	208
				443 家具装備品	170
				444 その他日用品	280
				451 ゴム製品	1,067
				461 木製品	84
				471 その他製造工業品	23
				491 再利用資材	75
				501 動植物性製造飼肥料	22
				521 輸送用容器	1,000
				541 分類不能のもの	2,531
<b>中国</b>		<b>4,505,182</b>			
	011 麦	164	<b>ペイハイ(北海)</b>	081 水産品	<b>386</b>
	022 どうもろこし	638			386
	023 豆類	19,404			
	024 その他雑穀	4,448	<b>コワンチョウ(広州)</b>		<b>27,690</b>
	031 野菜・果物	155,064		261 産業機械	24
	041 綿花	66		262 電気機械	20,313
	051 その他農産品	46,636		271 陶磁器	5,613
	061 羊毛	647		371 染料・顔料・合成樹脂・その他化学工業品	112
	071 その他畜産品	10,666		441 衣服・身廻品・はきもの	511
	081 水産品	123,056		442 文房具・運動娯楽用品・楽器	198
	091 原木	207		443 家具装備品	23
	092 製材	41,211		444 その他日用品	704
	101 樹脂類	5,725		471 その他製造工業品	24

#### 4. 最初船積港別／品種別表（輸移入）

国・地域／都道府県	品 種	貨物量 (トン)	港	品 種	貨物量 (トン)
	111 木材チップ	721	チーワン(赤湾)	521 輸送用容器	95
	112 その他林産品	2,594		531 取合せ品	49
	121 薪炭	5,066		541 分類不能のもの	24
	131 石炭	72			
	151 金属鉱	843			<b>127,864</b>
	161 砂利・砂	10,602		031 野菜・果物	360
	162 石材	20,369		041 綿花	22
	191 石灰石	84		051 その他農産品	94
	201 原塩	395		092 製材	135
	211 非金属鉱物	21,299		231 非鉄金属	52
	221 鉄鋼	995		241 金属製品	1,262
	222 鋼材	29,842		254 二輪自動車	25
	231 非鉄金属	22,619		255 自動車部品	47
	241 金属製品	137,362		256 その他輸送機械	963
	252 完成自動車	949		261 産業機械	168
	253 その他輸送用車輛	111		262 電気機械	4,340
	254 二輪自動車	19,358		263 測量・光学・医療用機械	73
	255 自動車部品	89,132		264 事務用機器	135
	256 その他輸送機械	123,964		271 陶磁器	262
	261 産業機械	68,819		301 窯業品	50
	262 電気機械	844,693		351 化学薬品	99
	263 測量・光学・医療用機械	8,729		371 染料・顔料・合成樹脂・その他化学工業品	1,293
	264 事務用機器	6,343		401 その他繊維工業品	50
	265 その他機械	4,077		421 製造食品	118
	271 陶磁器	18,002		431 がん具	151
	281 セメント	100		441 衣服・身廻品・はきもの	10,954
	291 ガラス類	8,902		442 文房具・運動娯楽用品・楽器	371
	301 窯業品	17,573		443 家具装備品	87,305
	321 石油製品	91		444 その他日用品	17,319
	323 LPG(液化石油ガス)	282		461 木製品	147
	351 化学薬品	37,064		521 輸送用容器	550
	361 化学肥料	7,888		541 分類不能のもの	1,519
	371 染料・顔料・合成樹脂・その他化学工業品	73,421			
	381 紙・パルプ	43,177		チヨンチン(重慶)	<b>339</b>
	391 糸及び紡績半製品	10,719		351 化学薬品	180
	401 その他繊維工業品	17,409		431 がん具	159
	411 砂糖	445			
	421 製造食品	228,389	ダイレン(大連)	<b>377,578</b>	
	422 飲料	5,446	022 とうもろこし	25	
	423 水	32	023 豆類	6,744	
	425 その他食料工業品	5,039	024 その他雑穀	483	
	431 がん具	9,163	031 野菜・果物	611	
	441 衣服・身廻品・はきもの	745,756	051 その他農産品	33,823	
	442 文房具・運動娯楽用品・楽器	36,934	071 その他畜産品	719	
	443 家具装備品	683,745	081 水産品	21,787	
	444 その他日用品	232,706	091 原木	139	
	451 ゴム製品	32,566	092 製材	9,265	
	461 木製品	100,601	111 木材チップ	138	
	471 その他製造工業品	27,528	112 その他林産品	131	
	491 再利用資材	4,503	161 砂利・砂	764	
	501 動植物性製造飼肥料	52,612	162 石材	694	
	521 輸送用容器	101,886	201 原塩	189	
	531 取合せ品	77,963	211 非金属鉱物	5,325	
	541 分類不能のもの	98,270	221 鉄鋼	26	
			222 鋼材	1,437	
			231 非鉄金属	2,677	
			241 金属製品	9,276	
			252 完成自動車	183	
			255 自動車部品	12,931	
			256 その他輸送機械	1,686	
			261 産業機械	9,521	
			262 電気機械	35,505	
			263 測量・光学・医療用機械	534	
			265 その他機械	398	
			271 陶磁器	50	
			281 セメント	75	
			301 窯業品	10,497	
			351 化学薬品	1,413	
			361 化学肥料	320	
			371 染料・顔料・合成樹脂・その他化学工業品	7,824	
			381 紙・パルプ	2,166	
			391 糸及び紡績半製品	48	
			401 その他繊維工業品	2,032	
			421 製造食品	25,470	
			425 その他食料工業品	1,415	
			441 衣服・身廻品・はきもの	19,031	
			442 文房具・運動娯楽用品・楽器	3,566	
			443 家具装備品	70,457	
			444 その他日用品	39,769	
			451 ゴム製品	1,367	
			461 木製品	14,042	
			471 その他製造工業品	8,488	
			501 動植物性製造飼肥料	5,384	
			521 輸送用容器	6,369	

#### 4. 最初船積港別／品種別表（輸移入）

国・地域/都道府県	品 種	貨物量 (トン)	港	品 種	貨物量 (トン)
				531 取合せ品	187
				541 分類不能のもの	2,597
			<b>ファンチェン(防城)</b>		<b>232</b>
				351 化学薬品	185
				421 製造食品	23
				425 その他食料工業品	24
			<b>フーチョウ(福州)</b>		<b>31,540</b>
				031 野菜・果物	2,050
				081 水産品	1,139
				092 製材	2,280
				112 その他林産品	195
				254 二輪自動車	75
				255 自動車部品	1,240
				256 その他輸送機械	75
				261 産業機械	474
				262 電気機械	4,268
				301 窯業品	197
				401 その他繊維工業品	317
				421 製造食品	3,457
				431 がん具	49
				441 衣服・身廻品・はきもの	6,512
				442 文房具・運動娯楽用品・楽器	70
				443 家具装備品	5,860
				444 その他日用品	695
				461 木製品	1,459
				521 輸送用容器	1,128
			<b>ハイコウ(海口)</b>		<b>701</b>
				081 水産品	244
				262 電気機械	46
				421 製造食品	47
				441 衣服・身廻品・はきもの	364
			<b>ワンボア(黄埔)</b>		<b>8,167</b>
				101 樹脂類	96
				112 その他林産品	26
				221 鉄鋼	180
				222 鋼材	71
				231 非鉄金属	96
				255 自動車部品	373
				256 その他輸送機械	75
				261 産業機械	312
				262 電気機械	121
				263 測量・光学・医療用機械	122
				351 化学薬品	25
				371 染料・顔料・合成樹脂・その他化学工業品	47
				421 製造食品	125
				441 衣服・身廻品・はきもの	1,713
				442 文房具・運動娯楽用品・楽器	45
				443 家具装備品	2,366
				444 その他日用品	764
				461 木製品	1,091
				521 輸送用容器	23
				541 分類不能のもの	496
			<b>チアンメン(江門)</b>		<b>16,254</b>
				111 木材チップ	415
				222 鋼材	48
				254 二輪自動車	121
				261 産業機械	96
				262 電気機械	94
				271 陶磁器	198
				371 染料・顔料・合成樹脂・その他化学工業品	202
				441 衣服・身廻品・はきもの	133
				443 家具装備品	954
				444 その他日用品	1,858
				461 木製品	2,057
				521 輸送用容器	94
				541 分類不能のもの	9,984
			<b>チウチャン(九江)</b>		<b>5,369</b>
				271 陶磁器	1,728
				443 家具装備品	3,641
			<b>リエンユンカン(連雲港)</b>		<b>72,900</b>
				023 豆類	147
				031 野菜・果物	13,832
				051 その他農産品	263
				081 水産品	2,144
				092 製材	17,042
				111 木材チップ	24
				151 金属鉱	49

4. 最初船積港別／品種別表（輸移入）

国・地域/都道府県	品 種	貨物量 (トン)	港	品 種	貨物量 (トン)
				162 石材	198
				211 非金属鉱物	73
				241 金属製品	463
				255 自動車部品	100
				261 産業機械	576
				262 電気機械	2,445
				301 窯業品	209
				351 化学薬品	713
				361 化学肥料	1,857
				371 染料・顔料・合成樹脂・その他化学工業品	288
				381 紙・パルプ	321
				421 製造食品	3,863
				425 その他食料工業品	1,851
				431 がん具	48
				441 衣服・身廻品・はきもの	948
				443 家具装備品	1,070
				444 その他日用品	99
				461 木製品	22,154
				501 動植物性製造飼肥料	790
				521 輸送用容器	1,001
				541 分類不能のもの	332
			<b>ナンチャン(南昌)</b>		<b>226</b>
				381 紙・パルプ	173
				441 衣服・身廻品・はきもの	53
			<b>ナンキン(南京)</b>		<b>26</b>
				351 化学薬品	26
			<b>ナントン(南通)</b>		<b>20</b>
				441 衣服・身廻品・はきもの	20
			<b>ニンポーチョウシヤン (寧波一舟山)</b>		<b>137,289</b>
				011 麦	164
				023 豆類	340
				031 野菜・果物	2,667
				051 その他農産品	5,013
				061 羊毛	77
				071 その他畜産品	96
				081 水産品	9,033
				092 製材	108
				101 樹脂類	128
				112 その他林産品	282
				121 薪炭	150
				201 原塩	52
				211 非金属鉱物	32
				221 鉄鋼	50
				222 鋼材	752
				231 非鉄金属	796
				241 金属製品	5,610
				252 完成自動車	52
				253 その他輸送用車輛	21
				254 二輪自動車	552
				255 自動車部品	1,805
				256 その他輸送機械	2,028
				261 産業機械	3,421
				262 電気機械	13,559
				263 測量・光学・医療用機械	726
				264 事務用機器	419
				265 その他機械	204
				271 陶磁器	1,534
				291 ガラス類	190
				301 窯業品	64
				351 化学薬品	639
				361 化学肥料	154
				371 染料・顔料・合成樹脂・その他化学工業品	3,864
				381 紙・パルプ	32
				391 糸及び紡績半製品	92
				401 その他繊維工業品	198
				411 砂糖	25
				421 製造食品	6,807
				422 飲料	1,731
				423 水	32
				425 その他食料工業品	241
				431 がん具	468
				441 衣服・身廻品・はきもの	19,540
				442 文房具・運動娯楽用品・楽器	3,650
				443 家具装備品	30,800
				444 その他日用品	7,850
				451 ゴム製品	2,479
				461 木製品	804
				471 その他製造工業品	187
				491 再利用資材	694
				501 動植物性製造飼肥料	1,230



4. 最初船積港別／品種別表（輸移入）

国・地域/都道府県	品 種	貨物量 (トン)	港	品 種	貨物量 (トン)
				521 輸送用容器	1,778
				531 取合せ品	523
				541 分類不能のもの	3,546
			<b>チンタオ(青島)</b>		<b>565,288</b>
				022 どうもろこし	295
				023 豆類	2,333
				031 野菜・果物	83,837
				051 その他農産品	1,046
				071 その他畜産品	5,305
				081 水産品	45,089
				091 原木	21
				092 製材	7,718
				112 その他林産品	25
				121 薪炭	838
				151 金属鉱	769
				161 砂利・砂	100
				162 石材	1,338
				201 原塩	46
				211 非金属鉱物	1,357
				221 鉄鋼	26
				222 鋼材	798
				231 非鉄金属	271
				241 金属製品	8,086
				252 完成自動車	53
				253 その他輸送用車輛	20
				254 二輪自動車	25
				255 自動車部品	4,743
				256 その他輸送機械	2,749
				261 産業機械	3,009
				262 電気機械	23,836
				263 測量・光学・医療用機械	229
				265 その他機械	244
				271 陶磁器	252
				291 ガラス類	2,295
				301 窯業品	742
				351 化学薬品	13,438
				361 化学肥料	960
				371 染料・顔料・合成樹脂・その他化学工業品	8,140
				381 紙・パルプ	9,199
				391 糸及び紡績半製品	1,425
				401 その他繊維工業品	7,237
				411 砂糖	99
				421 製造食品	58,947
				422 飲料	2,948
				425 その他食料工業品	833
				431 がん具	539
				441 衣服・身廻品・はきもの	134,542
				442 文房具・運動娯楽用品・楽器	1,601
				443 家具装備品	37,549
				444 その他日用品	14,703
				451 ゴム製品	1,165
				461 木製品	20,489
				471 その他製造工業品	3,083
				501 動植物性製造飼肥料	19,969
				521 輸送用容器	24,182
				531 取合せ品	1,939
				541 分類不能のもの	4,806
			<b>シャンハイ(上海)</b>		<b>1,828,940</b>
				022 どうもろこし	245
				023 豆類	3,572
				031 野菜・果物	17,168
				051 その他農産品	4,838
				061 羊毛	336
				071 その他畜産品	3,174
				081 水産品	2,291
				091 原木	47
				092 製材	2,432
				101 樹脂類	3,783
				111 木材チップ	48
				112 その他林産品	1,781
				121 薪炭	2,259
				131 石炭	72
				151 金属鉱	25
				162 石材	1,218
				191 石灰石	28
				201 原塩	27
				211 非金属鉱物	3,935
				221 鉄鋼	277
				222 鋼材	6,691
				231 非鉄金属	15,838
				241 金属製品	78,522
				252 完成自動車	613

4. 最初船積港別／品種別表（輸移入）

国・地域/都道府県	品 種	貨物量 (トン)	港	品 種	貨物量 (トン)
				253 その他輸送用車輛	70
				254 二輪自動車	3,988
				255 自動車部品	48,197
				256 その他輸送機械	33,800
				261 産業機械	27,195
				262 電気機械	501,005
				263 測量・光学・医療用機械	1,931
				264 事務用機器	829
				265 その他機械	1,649
				271 陶磁器	2,269
				291 ガラス類	1,984
				301 窯業品	3,455
				323 LPG(液化石油ガス)	282
				351 化学薬品	14,267
				361 化学肥料	3,762
				371 染料・顔料・合成樹脂・その他化学工業品	38,896
				381 紙・パルプ	15,271
				391 糸及び紡績半製品	7,887
				401 その他繊維工業品	5,758
				411 砂糖	250
				421 製造食品	31,455
				422 飲料	222
				425 その他食料工業品	531
				431 がん具	3,495
				441 衣服・身廻品・はきもの	421,704
				442 文房具・運動娯楽用品・楽器	15,045
				443 家具装備品	194,955
				444 その他日用品	64,277
				451 ゴム製品	24,941
				461 木製品	17,542
				471 その他製造工業品	10,958
				491 再利用資材	3,450
				501 動植物性製造飼肥料	17,624
				521 輸送用容器	47,859
				531 取合せ品	71,877
				541 分類不能のもの	41,040
			シエコウ(蛇口)		<b>399,812</b>
				023 豆類	77
				031 野菜・果物	774
				041 綿花	44
				071 その他畜産品	52
				081 水産品	1,108
				092 製材	428
				101 樹脂類	73
				111 木材チップ	96
				121 薪炭	151
				162 石材	52
				221 鉄鋼	308
				222 鋼材	97
				231 非鉄金属	1,200
				241 金属製品	9,221
				252 完成自動車	48
				254 二輪自動車	3,868
				255 自動車部品	6,332
				256 その他輸送機械	10,003
				261 産業機械	2,074
				262 電気機械	25,043
				263 測量・光学・医療用機械	49
				264 事務用機器	4,776
				265 その他機械	587
				271 陶磁器	971
				281 セメント	25
				291 ガラス類	3,895
				321 石油製品	91
				351 化学薬品	629
				371 染料・顔料・合成樹脂・その他化学工業品	1,605
				381 紙・パルプ	940
				391 糸及び紡績半製品	248
				401 その他繊維工業品	296
				411 砂糖	71
				421 製造食品	1,096
				431 がん具	1,850
				441 衣服・身廻品・はきもの	76,532
				442 文房具・運動娯楽用品・楽器	5,125
				443 家具装備品	184,670
				444 その他日用品	36,126
				451 ゴム製品	156
				461 木製品	4,150
				471 その他製造工業品	868
				501 動植物性製造飼肥料	1,374
				521 輸送用容器	2,202
				531 取合せ品	323
				541 分類不能のもの	10,108

4. 最初船積港別／品種別表（輸移入）

国・地域/都道府県	品 種	貨物量 (トン)	港	品 種	貨物量 (トン)
			<b>シェンチェン(深洲)</b>		<b>6,487</b>
				231 非鉄金属	144
				255 自動車部品	2,364
				262 電気機械	1,594
				441 衣服・身廻品・はきもの	954
				443 家具装備品	1,431
			<b>スフトウ(仙頭)</b>		<b>5,898</b>
				222 鋼材	48
				271 陶磁器	225
				301 窯業品	25
				371 染料・顔料・合成樹脂・その他化学工業品	249
				421 製造食品	731
				431 がん具	217
				441 衣服・身廻品・はきもの	587
				442 文房具・運動娯楽用品・楽器	101
				443 家具装備品	423
				444 その他日用品	524
				521 輸送用容器	320
				531 取合せ品	2,448
			<b>タイツァン(太倉)</b>		<b>176,957</b>
				061 羊毛	78
				081 水産品	48
				211 非金属鉱物	98
				221 鉄鋼	77
				222 鋼材	23
				231 非鉄金属	195
				241 金属製品	5,135
				254 二輪自動車	57
				256 その他輸送機械	9,428
				261 産業機械	401
				262 電気機械	96,449
				263 測量・光学・医療用機械	4,538
				264 事務用機器	161
				265 その他機械	727
				291 ガラス類	49
				351 化学薬品	130
				361 化学肥料	25
				371 染料・顔料・合成樹脂・その他化学工業品	1,937
				381 紙・パルプ	14,795
				421 製造食品	22
				441 衣服・身廻品・はきもの	5,271
				442 文房具・運動娯楽用品・楽器	46
				443 家具装備品	3,123
				444 その他日用品	15,235
				471 その他製造工業品	195
				521 輸送用容器	2,843
				541 分類不能のもの	15,871
			<b>ウェイハイ(威海)</b>		<b>66,383</b>
				023 豆類	761
				031 野菜・果物	8,111
				051 その他農産品	103
				071 その他畜産品	50
				081 水産品	21,131
				241 金属製品	887
				255 自動車部品	72
				261 産業機械	707
				271 陶磁器	94
				371 染料・顔料・合成樹脂・その他化学工業品	447
				401 その他繊維工業品	744
				421 製造食品	19,736
				425 その他食料工業品	24
				441 衣服・身廻品・はきもの	2,809
				442 文房具・運動娯楽用品・楽器	1,409
				443 家具装備品	1,521
				444 その他日用品	414
				471 その他製造工業品	1,155
				501 動植物性製造飼肥料	4,534
				521 輸送用容器	1,154
				541 分類不能のもの	520
			<b>ウーハン(武漢)</b>		<b>171</b>
				031 野菜・果物	53
				421 製造食品	71
				442 文房具・運動娯楽用品・楽器	23
				443 家具装備品	24
			<b>ウーフー(蕪湖)</b>		<b>154</b>
				262 電気機械	48
				441 衣服・身廻品・はきもの	106

4. 最初船積港別／品種別表（輸移入）

国・地域/都道府県	品 種	貨物量 (トン)	港	品 種	貨物量 (トン)
			<b>シアメン(廈門)</b>		<b>129,844</b>
				023 豆類	2,318
				031 野菜・果物	10,433
				051 その他農産品	307
				081 水産品	1,234
				092 製材	1,278
				101 樹脂類	1,645
				112 その他林産品	154
				121 薪炭	1,668
				162 石材	13,895
				201 原塩	81
				211 非金属鉱物	363
				221 鉄鋼	51
				222 鋼材	167
				231 非鉄金属	682
				241 金属製品	11,697
				255 自動車部品	980
				261 産業機械	331
				262 電気機械	3,247
				263 測量・光学・医療用機械	258
				265 その他機械	268
				271 陶磁器	2,832
				291 ガラス類	45
				301 窯業品	552
				351 化学薬品	223
				361 化学肥料	127
				371 染料・顔料・合成樹脂・その他化学工業品	1,836
				381 紙・パルプ	24
				391 糸及び紡績半製品	551
				401 その他繊維工業品	172
				421 製造食品	7,894
				425 その他食料工業品	96
				431 がん具	178
				441 衣服・身廻品・はきもの	15,027
				442 文房具・運動娯楽用品・楽器	4,605
				443 家具装備品	16,390
				444 その他日用品	7,625
				451 ゴム製品	213
				461 木製品	12,077
				471 その他製造工業品	1,573
				501 動植物性製造飼肥料	25
				521 輸送用容器	3,579
				531 取合せ品	477
				541 分類不能のもの	2,666
			<b>シンカン(新港, 天津)</b>		<b>282,300</b>
				022 どうもろこし	25
				023 豆類	778
				024 その他雑穀	3,965
				031 野菜・果物	1,067
				051 その他農産品	358
				071 その他畜産品	126
				081 水産品	752
				092 製材	69
				161 砂利・砂	774
				162 石材	2,653
				191 石灰石	56
				211 非金属鉱物	9,736
				222 鋼材	1,937
				231 非鉄金属	344
				241 金属製品	5,921
				254 二輪自動車	10,342
				255 自動車部品	3,302
				256 その他輸送機械	58,167
				261 産業機械	16,950
				262 電気機械	70,399
				263 測量・光学・医療用機械	148
				271 陶磁器	665
				291 ガラス類	322
				301 窯業品	1,782
				351 化学薬品	3,042
				361 化学肥料	568
				371 染料・顔料・合成樹脂・その他化学工業品	6,098
				391 糸及び紡績半製品	468
				401 その他繊維工業品	271
				421 製造食品	15,962
				422 飲料	51
				425 その他食料工業品	24
				441 衣服・身廻品・はきもの	20,890
				442 文房具・運動娯楽用品・楽器	780
				443 家具装備品	19,942
				444 その他日用品	11,115
				451 ゴム製品	2,109
				461 木製品	2,509

4. 最初船積港別／品種別表（輸移入）

国・地域/都道府県	品 種	貨物量 (トン)	港	品 種	貨物量 (トン)
				471 その他製造工業品	46
				491 再利用資材	359
				501 動植物性製造飼肥料	708
				521 輸送用容器	2,505
				531 取合せ品	117
				541 分類不能のもの	4,098
			<b>イエンタイ(煙台)</b>		<b>121,372</b>
				022 どうもろこし	48
				023 豆類	2,334
				031 野菜・果物	14,101
				051 その他農産品	791
				071 その他畜産品	1,144
				081 水産品	16,237
				092 製材	48
				161 砂利・砂	8,964
				162 石材	321
				231 非鉄金属	75
				241 金属製品	475
				255 自動車部品	6,212
				256 その他輸送機械	216
				261 産業機械	230
				262 電気機械	980
				361 化学肥料	50
				371 染料・顔料・合成樹脂・その他化学工業品	48
				381 紙・パルプ	55
				401 その他繊維工業品	100
				421 製造食品	52,416
				422 飲料	494
				441 衣服・身廻品・はきもの	2,336
				442 文房具・運動娯楽用品・楽器	55
				443 家具装備品	5,045
				444 その他日用品	2,356
				451 ゴム製品	43
				461 木製品	69
				471 その他製造工業品	727
				501 動植物性製造飼肥料	949
				521 輸送用容器	4,263
				541 分類不能のもの	190
			<b>イエンティエン(塩田)</b>		<b>18,899</b>
				222 鋼材	24
				241 金属製品	279
				254 二輪自動車	305
				255 自動車部品	305
				256 その他輸送機械	4,774
				261 産業機械	546
				262 電気機械	146
				263 測量・光学・医療用機械	49
				264 事務用機器	23
				271 陶磁器	24
				371 染料・顔料・合成樹脂・その他化学工業品	49
				431 がん具	2,009
				441 衣服・身廻品・はきもの	163
				442 文房具・運動娯楽用品・楽器	122
				443 家具装備品	5,997
				444 その他日用品	2,386
				461 木製品	92
				521 輸送用容器	1,275
				541 分類不能のもの	331
			<b>チャンチアガン(張家港)</b>		<b>4,950</b>
				061 羊毛	156
				222 鋼材	4,769
				351 化学薬品	25
			<b>チャンチアン(湛江)</b>		<b>1,815</b>
				081 水産品	333
				441 衣服・身廻品・はきもの	69
				443 家具装備品	1,367
				521 輸送用容器	23
				531 取合せ品	23
			<b>ジェンチン(鎮江)</b>		<b>2,079</b>
				351 化学薬品	1,980
				381 紙・パルプ	99
			<b>チェンチアン(中山)</b>		<b>14,082</b>
				231 非鉄金属	24
				241 金属製品	51
				255 自動車部品	105
				261 産業機械	1,135
				262 電気機械	3,453
				263 測量・光学・医療用機械	72

4. 最初船積港別／品種別表（輸移入）

国・地域/都道府県	品 種	貨物量 (トン)	港	品 種	貨物量 (トン)
				271 陶磁器	197
				291 ガラス類	48
				371 染料・顔料・合成樹脂・その他化学工業品	267
				401 その他繊維工業品	234
				441 衣服・身廻品・はきもの	2,522
				443 家具装備品	2,507
				444 その他日用品	1,557
				451 ゴム製品	69
				461 木製品	1,350
				471 その他製造工業品	24
				521 輸送用容器	375
				541 分類不能のもの	92
			<b>チューハイ(珠海)</b>		<b>2,178</b>
				241 金属製品	203
				261 産業機械	333
				262 電気機械	995
				351 化学薬品	25
				441 衣服・身廻品・はきもの	430
				442 文房具・運動娯楽用品・楽器	24
				443 家具装備品	24
				444 その他日用品	24
				501 動植物性製造飼肥料	25
				521 輸送用容器	95
			<b>バユクアン</b>		<b>12,980</b>
				222 鋼材	12,980
			<b>フォーシャン(仏山)</b>		<b>667</b>
				271 陶磁器	618
				442 文房具・運動娯楽用品・楽器	49
			<b>チアンイン(江陰)</b>		<b>532</b>
				092 製材	408
				255 自動車部品	24
				443 家具装備品	100
			<b>ナンハイ(南海)</b>		<b>5,279</b>
				231 非鉄金属	24
				261 産業機械	55
				262 電気機械	4,398
				441 衣服・身廻品・はきもの	513
				444 その他日用品	53
				461 木製品	236
			<b>ナンシャー(南沙)</b>		<b>27,563</b>
				241 金属製品	102
				261 産業機械	51
				262 電気機械	22,143
				271 陶磁器	25
				371 染料・顔料・合成樹脂・その他化学工業品	70
				381 紙・パルプ	102
				421 製造食品	149
				441 衣服・身廻品・はきもの	390
				442 文房具・運動娯楽用品・楽器	49
				443 家具装備品	638
				444 その他日用品	3,442
				461 木製品	102
				471 その他製造工業品	200
				521 輸送用容器	100
			<b>ロンチー(容奇)</b>		<b>20,018</b>
				241 金属製品	172
				261 産業機械	932
				262 電気機械	9,799
				291 ガラス類	74
				371 染料・顔料・合成樹脂・その他化学工業品	125
				441 衣服・身廻品・はきもの	971
				443 家具装備品	5,167
				444 その他日用品	2,497
				461 木製品	231
				521 輸送用容器	50
			<b>シュントー(順徳)</b>		<b>251</b>
				261 産業機械	48
				262 電気機械	108
				443 家具装備品	95
			<b>チャオチン(肇慶)</b>		<b>527</b>
				231 非鉄金属	201
				261 産業機械	230
				443 家具装備品	96
			<b>ホワトウー(花都)</b>		<b>25</b>

#### 4. 最初船積港別／品種別表（輸移入）

国・地域/都道府県	品 種	貨物量 (トン)	港	品 種	貨物量 (トン)		
			諸港	361 化学肥料	25		
					081 水産品	100	
					211 非金属鉱物	380	
					262 電気機械	359	
					271 陶磁器	445	
					351 化学薬品	25	
					361 化学肥料	40	
					371 染料・顔料・合成樹脂・その他化学工業品	24	
					441 衣服・身廻品・はきもの	161	
					443 家具装備品	205	
					444 その他日用品	1,314	
					451 ゴム製品	24	
					521 輸送用容器	23	
					541 分類不能のもの	50	
					<b>3,150</b>		
中国(ホンコン)		<b>102,477</b>	ホンコン(香港)				
	023 豆類	1,180			023 豆類	1,180	
	031 野菜・果物	251			031 野菜・果物	251	
	051 その他農産品	338			051 その他農産品	338	
	071 その他畜産品	12,465			071 その他畜産品	12,465	
	081 水産品	3,594			081 水産品	3,594	
	091 原木	22			091 原木	22	
	092 製材	332			092 製材	332	
	111 木材チップ	356			111 木材チップ	356	
	112 その他林産品	158			112 その他林産品	158	
	121 薪炭	119			121 薪炭	119	
	162 石材	45			162 石材	45	
	221 鉄鋼	76			221 鉄鋼	76	
	222 鋼材	469			222 鋼材	469	
	231 非鉄金属	471			231 非鉄金属	471	
	241 金属製品	359			241 金属製品	359	
	252 完成自動車	24			252 完成自動車	24	
	254 二輪自動車	295			254 二輪自動車	295	
	255 自動車部品	4,624			255 自動車部品	4,624	
	256 その他輸送機械	249			256 その他輸送機械	249	
	261 産業機械	2,676			261 産業機械	2,676	
	262 電気機械	18,805			262 電気機械	18,805	
	263 測量・光学・医療用機械	145			263 測量・光学・医療用機械	145	
	264 事務用機器	836			264 事務用機器	836	
	271 陶磁器	534			271 陶磁器	534	
	291 ガラス類	44			291 ガラス類	44	
	301 窯業品	25			301 窯業品	25	
	351 化学薬品	462			351 化学薬品	462	
	371 染料・顔料・合成樹脂・その他化学工業品	2,054			371 染料・顔料・合成樹脂・その他化学工業品	2,054	
	381 紙・パルプ	915			381 紙・パルプ	915	
	391 糸及び紡績半製品	121			391 糸及び紡績半製品	121	
	401 その他繊維工業品	143			401 その他繊維工業品	143	
	421 製造食品	1,884			421 製造食品	1,884	
	422 飲料	215		422 飲料	215		
	425 その他食料工業品	24		425 その他食料工業品	24		
	431 がん具	684		431 がん具	684		
	441 衣服・身廻品・はきもの	18,571		441 衣服・身廻品・はきもの	18,571		
	442 文房具・運動娯楽用品・楽器	1,458		442 文房具・運動娯楽用品・楽器	1,458		
	443 家具装備品	14,121		443 家具装備品	14,121		
	444 その他日用品	5,256		444 その他日用品	5,256		
	451 ゴム製品	21		451 ゴム製品	21		
	461 木製品	3,480		461 木製品	3,480		
	471 その他製造工業品	482		471 その他製造工業品	482		
	501 動植物性製造飼肥料	173		501 動植物性製造飼肥料	173		
	521 輸送用容器	1,905		521 輸送用容器	1,905		
	531 取合せ品	189		531 取合せ品	189		
	541 分類不能のもの	1,827		541 分類不能のもの	1,827		
					<b>102,477</b>		
インドネシア		<b>417,328</b>	バンジャルマシン				
	031 野菜・果物	684			031 野菜・果物	135	
	051 その他農産品	198			371 染料・顔料・合成樹脂・その他化学工業品	47	
	071 その他畜産品	25			441 衣服・身廻品・はきもの	111	
	081 水産品	25,601			461 木製品	31,219	
	091 原木	163			471 その他製造工業品	46	
	092 製材	2,381			541 分類不能のもの	48	
	101 樹脂類	43,294					
	112 その他林産品	78		バタン			
	121 薪炭	3,104				081 水産品	24
	161 砂利・砂	52				121 薪炭	753
	162 石材	275			241 金属製品	131	
	181 りん鉱石	931			262 電気機械	1,244	
	201 原塩	27			263 測量・光学・医療用機械	240	
	222 鋼材	48			421 製造食品	174	
	231 非鉄金属	5,829			442 文房具・運動娯楽用品・楽器	368	
	241 金属製品	1,025			541 分類不能のもの	3,177	
	252 完成自動車	24					
						<b>6,111</b>	

#### 4. 最初船積港別／品種別表（輸移入）

国・地域/都道府県	品 種	貨物量 (トン)	港	品 種	貨物量 (トン)		
	255 自動車部品	25,790	ベラワン		<b>50,252</b>		
	261 産業機械	117					
	262 電気機械	2,177					
	263 測量・光学・医療用機械	240					
	264 事務用機器	806					
	291 ガラス類	180					
	351 化学薬品	9,266					
	361 化学肥料	223					
	371 染料・顔料・合成樹脂・その他化学工業品	3,246					
	381 紙・パルプ	31,336					
	391 糸及び紡績半製品	530					
	401 その他繊維工業品	49					
	411 砂糖	24					
	421 製造食品	5,944					
	425 その他食料工業品	717					
	431 がん具	74					
	441 衣服・身廻品・はきもの	6,357					
	442 文房具・運動娯楽用品・楽器	881					
	443 家具装備品	28,710					
	444 その他日用品	12,229					
	451 ゴム製品	82,330					
	461 木製品	96,431					
	471 その他製造工業品	1,520					
	491 再利用資材	306					
	501 動植物性製造飼肥料	5,125					
	521 輸送用容器	2,622					
	541 分類不能のもの	16,359					
				ベノア			<b>2,460</b>
						081 水産品	2,413
						421 製造食品	47
				ピentan			<b>527</b>
						081 水産品	481
						421 製造食品	46
				ジャカルタ			<b>135,282</b>
				071 その他畜産品	25		
				081 水産品	12,929		
				092 製材	179		
				101 樹脂類	3,332		
				231 非鉄金属	4,558		
				241 金属製品	423		
				255 自動車部品	1,190		
				261 産業機械	70		
				262 電気機械	884		
				264 事務用機器	231		
				291 ガラス類	180		
				351 化学薬品	132		
				371 染料・顔料・合成樹脂・その他化学工業品	2,936		
				381 紙・パルプ	4,926		
				391 糸及び紡績半製品	172		
				401 その他繊維工業品	49		
				421 製造食品	715		
				425 その他食料工業品	175		
				431 がん具	50		
				441 衣服・身廻品・はきもの	567		
				442 文房具・運動娯楽用品・楽器	218		
				443 家具装備品	8,786		
				444 その他日用品	11,218		
				451 ゴム製品	71,548		
				461 木製品	3,786		
				471 その他製造工業品	23		
				491 再利用資材	253		
				521 輸送用容器	1,167		
				541 分類不能のもの	4,560		
			ジャンビ		<b>4,361</b>		
				081 水産品	49		
				101 樹脂類	2,987		
				541 分類不能のもの	1,325		
			メラック		<b>49</b>		
				081 水産品	25		
				241 金属製品	24		
			パカンバル		<b>396</b>		
				451 ゴム製品	396		
			パレンバン		<b>12,116</b>		
				101 樹脂類	8,654		
				381 紙・パルプ	47		
				451 ゴム製品	2,971		
				541 分類不能のもの	444		
			パンジャン		<b>1,097</b>		
				031 野菜・果物	424		
				081 水産品	216		



4. 最初船積港別／品種別表（輸移入）

国・地域/都道府県	品 種	貨物量 (トン)	港	品 種	貨物量 (トン)
				161 砂利・砂	52
				371 染料・顔料・合成樹脂・その他化学工業品	48
				421 製造食品	193
				461 木製品	46
				501 動植物性製造飼肥料	46
				541 分類不能のもの	72
			<b>パンカランプン</b>		<b>2,860</b>
				461 木製品	2,860
			<b>ポンチアナ</b>		<b>7,629</b>
				101 樹脂類	3,158
				121 薪炭	49
				461 木製品	4,422
			<b>サマリンダ</b>		<b>5,685</b>
				461 木製品	5,685
			<b>セマラン</b>		<b>19,866</b>
				031 野菜・果物	100
				081 水産品	2,713
				092 製材	423
				181 りん鉱石	139
				231 非鉄金属	97
				241 金属製品	23
				252 完成自動車	24
				255 自動車部品	1,222
				261 産業機械	47
				371 染料・顔料・合成樹脂・その他化学工業品	24
				411 砂糖	24
				421 製造食品	374
				431 かん具	24
				441 衣服・身廻品・はきもの	595
				442 文房具・運動娯楽用品・楽器	48
				443 家具装備品	6,197
				461 木製品	5,204
				471 その他製造工業品	47
				501 動植物性製造飼肥料	366
				521 輸送用容器	548
				541 分類不能のもの	1,627
			<b>スラバヤ</b>		<b>105,590</b>
				051 その他農産品	198
				081 水産品	6,603
				091 原木	46
				092 製材	1,172
				101 樹脂類	5,110
				121 薪炭	50
				162 石材	200
				181 りん鉱石	792
				201 原塩	27
				241 金属製品	424
				255 自動車部品	23,378
				264 事務用機器	575
				351 化学薬品	8,990
				361 化学肥料	223
				371 染料・顔料・合成樹脂・その他化学工業品	48
				381 紙・パルプ	24,896
				391 糸及び紡績半製品	358
				421 製造食品	4,275
				425 その他食料工業品	542
				441 衣服・身廻品・はきもの	4,701
				442 文房具・運動娯楽用品・楽器	247
				443 家具装備品	3,683
				444 その他日用品	119
				461 木製品	8,885
				471 その他製造工業品	1,358
				491 再利用資材	53
				501 動植物性製造飼肥料	4,713
				521 輸送用容器	285
				541 分類不能のもの	3,639
			<b>タラカン</b>		<b>29,267</b>
				461 木製品	29,267
			<b>ウジュンパンダン</b>		<b>899</b>
				031 野菜・果物	25
				081 水産品	25
				092 製材	141
				162 石材	75
				371 染料・顔料・合成樹脂・その他化学工業品	47
				421 製造食品	24
				441 衣服・身廻品・はきもの	23
				461 木製品	517

#### 4. 最初船積港別／品種別表（輸移入）

国・地域/都道府県	品 種	貨物量 (トン)	港	品 種	貨物量 (トン)
			ペラワン	541 分類不能のもの	22
				381 紙・パルプ	681
				451 ゴム製品	594
<b>カンボジア</b>		<b>3,492</b>	<b>コンボンソム</b>		<b>274</b>
	371 染料・顔料・合成樹脂・その他化学工業品	25		441 衣服・身廻品・はきもの	274
	441 衣服・身廻品・はきもの	3,419	<b>プノンペン</b>		<b>2,261</b>
	541 分類不能のもの	48		371 染料・顔料・合成樹脂・その他化学工業品	25
			<b>シアヌークヴィル</b>	441 衣服・身廻品・はきもの	2,236
				541 分類不能のもの	909
					48
<b>シンガポール</b>		<b>60,872</b>	<b>シンガポール</b>		<b>60,872</b>
	011 麦	2,929		011 麦	2,929
	031 野菜・果物	60		031 野菜・果物	60
	051 その他農産品	25		051 その他農産品	25
	071 その他畜産品	50		071 その他畜産品	50
	081 水産品	946		081 水産品	946
	101 樹脂類	203		101 樹脂類	203
	121 薪炭	354		121 薪炭	354
	162 石材	25		162 石材	25
	231 非鉄金属	173		231 非鉄金属	173
	241 金属製品	538		241 金属製品	538
	255 自動車部品	2,462		255 自動車部品	2,462
	256 その他輸送機械	237		256 その他輸送機械	237
	261 産業機械	373		261 産業機械	373
	262 電気機械	7,601		262 電気機械	7,601
	263 測量・光学・医療用機械	313		263 測量・光学・医療用機械	313
	291 ガラス類	275		291 ガラス類	275
	321 石油製品	599		321 石油製品	599
	351 化学薬品	172		351 化学薬品	172
	371 染料・顔料・合成樹脂・その他化学工業品	11,654		371 染料・顔料・合成樹脂・その他化学工業品	11,654
	381 紙・パルプ	10,425		381 紙・パルプ	10,425
	401 その他繊維工業品	154		401 その他繊維工業品	154
	411 砂糖	35		411 砂糖	35
	421 製造食品	9,113		421 製造食品	9,113
	425 その他食料工業品	24		425 その他食料工業品	24
	441 衣服・身廻品・はきもの	827		441 衣服・身廻品・はきもの	827
	442 文房具・運動娯楽用品・楽器	320		442 文房具・運動娯楽用品・楽器	320
	443 家具装備品	529		443 家具装備品	529
	444 その他日用品	175		444 その他日用品	175
	451 ゴム製品	291		451 ゴム製品	291
	461 木製品	747		461 木製品	747
	471 その他製造工業品	3,901		471 その他製造工業品	3,901
	501 動植物性製造飼肥料	95		501 動植物性製造飼肥料	95
	521 輸送用容器	778		521 輸送用容器	778
	531 取合せ品	621		531 取合せ品	621
	541 分類不能のもの	3,848		541 分類不能のもの	3,848
<b>タイ</b>		<b>520,680</b>	<b>バンコク</b>		<b>257,330</b>
	021 米	6,724		021 米	6,724
	022 どうもろこし	952		022 どうもろこし	464
	023 豆類	545		023 豆類	545
	031 野菜・果物	4,139		031 野菜・果物	2,746
	051 その他農産品	418		051 その他農産品	320
	071 その他畜産品	4,188		071 その他畜産品	1,494
	081 水産品	12,211		081 水産品	6,404
	092 製材	91		092 製材	91
	101 樹脂類	15,686		101 樹脂類	9,528
	112 その他林産品	51		112 その他林産品	25
	121 薪炭	2,959		121 薪炭	25
	162 石材	25		162 石材	25
	211 非金属鉱物	174		211 非金属鉱物	174
	221 鉄鋼	169		221 鉄鋼	169
	222 鋼材	614		222 鋼材	287
	231 非鉄金属	1,187		231 非鉄金属	822
	241 金属製品	10,363		241 金属製品	9,148
	252 完成自動車	774		252 完成自動車	25
	254 二輪自動車	495		254 二輪自動車	25
	255 自動車部品	14,567		255 自動車部品	4,725
	256 その他輸送機械	25		256 その他輸送機械	25
	261 産業機械	869		261 産業機械	534
	262 電気機械	45,218		262 電気機械	26,892
	263 測量・光学・医療用機械	25		264 事務用機器	194
	264 事務用機器	3,141		271 陶磁器	492
	271 陶磁器	492		291 ガラス類	1,714
	291 ガラス類	1,834		301 窯業品	857

#### 4. 最初船積港別／品種別表（輸移入）

国・地域／都道府県	品 種	貨物量 (トン)	港	品 種	貨物量 (トン)	
	301 窯業品	14,880		351 化学薬品	5,765	
	351 化学薬品	6,815		371 染料・顔料・合成樹脂・その他化学工業品	4,028	
	371 染料・顔料・合成樹脂・その他化学工業品	19,468		381 紙・パルプ	213	
	381 紙・パルプ	3,621		391 糸及び紡績半製品	51	
	391 糸及び紡績半製品	609		401 その他繊維工業品	1,176	
	401 その他繊維工業品	1,547		411 砂糖	40,942	
	411 砂糖	41,505		421 製造食品	44,558	
	421 製造食品	71,769		422 飲料	243	
	422 飲料	595		423 水	47	
	423 水	47		425 その他食料工業品	4,436	
	425 その他食料工業品	4,460		431 がん具	104	
	431 がん具	152		441 衣服・身廻品・はきもの	3,220	
	441 衣服・身廻品・はきもの	5,081		442 文房具・運動娯楽用品・楽器	825	
	442 文房具・運動娯楽用品・楽器	3,000		443 家具装備品	8,661	
	443 家具装備品	39,772		444 その他日用品	6,924	
	444 その他日用品	8,889		451 ゴム製品	17,210	
	451 ゴム製品	43,485		461 木製品	2,341	
	461 木製品	3,398		471 その他製造工業品	186	
	471 その他製造工業品	1,773		491 再利用資材	185	
	491 再利用資材	185		501 動植物性製造飼肥料	15,452	
	501 動植物性製造飼肥料	36,061		521 輸送用容器	6,406	
	521 輸送用容器	11,090		541 分類不能のもの	19,908	
	531 取合せ品	201				
	541 分類不能のもの	74,341		<b>レムチャバン</b>	<b>257,619</b>	
					022 どうもろこし	488
					031 野菜・果物	735
					051 その他農産品	98
					071 その他畜産品	2,694
					081 水産品	1,875
					101 樹脂類	6,158
					112 その他林産品	51
			121 薪炭	2,934		
			222 鋼材	327		
			231 非鉄金属	365		
			241 金属製品	1,215		
			252 完成自動車	749		
			254 二輪自動車	470		
			255 自動車部品	9,842		
			261 産業機械	335		
			262 電気機械	18,326		
			263 測量・光学・医療用機械	25		
			264 事務用機器	2,947		
			291 ガラス類	120		
			301 窯業品	14,023		
			351 化学薬品	1,050		
			371 染料・顔料・合成樹脂・その他化学工業品	15,440		
			381 紙・パルプ	3,408		
			391 糸及び紡績半製品	535		
			401 その他繊維工業品	371		
			411 砂糖	563		
			421 製造食品	26,641		
			422 飲料	352		
			425 その他食料工業品	24		
			431 がん具	48		
			441 衣服・身廻品・はきもの	1,861		
			442 文房具・運動娯楽用品・楽器	2,175		
			443 家具装備品	31,111		
			444 その他日用品	1,965		
			451 ゴム製品	26,275		
			461 木製品	1,057		
			471 その他製造工業品	1,493		
			501 動植物性製造飼肥料	20,201		
			521 輸送用容器	4,684		
			531 取合せ品	201		
			541 分類不能のもの	54,387		
		<b>ゾンクラー</b>	<b>5,731</b>			
			031 野菜・果物	658		
			081 水産品	3,932		
			391 糸及び紡績半製品	23		
			421 製造食品	570		
			471 その他製造工業品	94		
			501 動植物性製造飼肥料	408		
			541 分類不能のもの	46		
<b>ミャンマー</b>		<b>3,995</b>	<b>ヤンゴン</b>	<b>3,995</b>		
	081 水産品	245		081 水産品	245	
	092 製材	22		092 製材	22	
	255 自動車部品	22		255 自動車部品	22	
	421 製造食品	392		421 製造食品	392	
	441 衣服・身廻品・はきもの	3,052		441 衣服・身廻品・はきもの	3,052	
	541 分類不能のもの	262		541 分類不能のもの	262	

#### 4. 最初船積港別／品種別表（輸移入）

国・地域/都道府県	品 種	貨物量 (トン)	港	品 種	貨物量 (トン)	
フィリピン		<b>582,094</b>				
	031 野菜・果物	350,747	カガヤン	031 野菜・果物	<b>225</b>	
	051 その他農産品	243		422 飲料	126	
	071 その他畜産品	25		541 分類不能のもの	75	
	081 水産品	951			24	
	092 製材	47				
	161 砂利・砂	358		セブ		<b>6,186</b>
	162 石材	371			081 水産品	927
	241 金属製品	22,561			261 産業機械	893
	251 鉄道車輛	165			371 染料・顔料・合成樹脂・その他化学工業品	24
	254 二輪自動車	3,117			431 がん具	24
	255 自動車部品	17,488	443 家具装備品		98	
	261 産業機械	985	444 その他日用品		544	
	262 電気機械	8,676	471 その他製造工業品		323	
	263 測量・光学・医療用機械	71	521 輸送用容器		98	
	264 事務用機器	302	541 分類不能のもの		3,255	
	301 窯業品	48				
	361 化学肥料	244	ダバオ		<b>350,814</b>	
	371 染料・顔料・合成樹脂・その他化学工業品	560		031 野菜・果物	350,571	
	381 紙・パルプ	89		051 その他農産品	243	
	401 その他繊維工業品	349				
	421 製造食品	1,441		ジェネラルサントス		<b>1,034</b>
	422 飲料	75			031 野菜・果物	50
	431 がん具	24			081 水産品	24
	441 衣服・身廻品・はきもの	133			421 製造食品	960
	442 文房具・運動娯楽用品・楽器	676				
	443 家具装備品	673			マニラ	
	444 その他日用品	569	071 その他畜産品			25
	451 ゴム製品	2,337	161 砂利・砂			358
	461 木製品	136,800	162 石材			371
	471 その他製造工業品	1,690	241 金属製品			14,478
	501 動植物性製造飼肥料	441	251 鉄道車輛	165		
	521 輸送用容器	744	254 二輪自動車	680		
	531 取合せ品	21	255 自動車部品	14,589		
	541 分類不能のもの	29,073	261 産業機械	45		
			262 電気機械	7,197		
			264 事務用機器	302		
			301 窯業品	48		
			361 化学肥料	244		
			371 染料・顔料・合成樹脂・その他化学工業品	440		
			381 紙・パルプ	89		
			401 その他繊維工業品	301		
		421 製造食品	287			
		441 衣服・身廻品・はきもの	111			
		442 文房具・運動娯楽用品・楽器	676			
		443 家具装備品	575			
		444 その他日用品	25			
		451 ゴム製品	2,337			
		461 木製品	97,414			
		471 その他製造工業品	763			
		501 動植物性製造飼肥料	441			
		521 輸送用容器	598			
		531 取合せ品	21			
		541 分類不能のもの	5,384			
		スービックベイ		<b>1,574</b>		
			092 製材	47		
			241 金属製品	236		
			371 染料・顔料・合成樹脂・その他化学工業品	96		
			461 木製品	654		
			541 分類不能のもの	541		
			マニラサウスハーバー		<b>74,297</b>	
				241 金属製品	7,847	
				254 二輪自動車	2,437	
				255 自動車部品	2,899	
		261 産業機械		47		
		262 電気機械		1,479		
		263 測量・光学・医療用機械		71		
		401 その他繊維工業品		48		
		421 製造食品		194		
		441 衣服・身廻品・はきもの		22		
		461 木製品	38,732			
		471 その他製造工業品	604			
		521 輸送用容器	48			
		541 分類不能のもの	19,869			
マレーシア		<b>455,600</b>				
	031 野菜・果物	47	ピンツロー		<b>185,495</b>	
	051 その他農産品	68		261 産業機械	2,281	
	081 水産品	7,381		301 窯業品	294	
	091 原木	885		322 LNG(液化天然ガス)	170,207	
	092 製材	5,911		381 紙・パルプ	8,501	
	101 樹脂類	32,893		461 木製品	4,212	



4. 最初船積港別／品種別表（輸移入）

国・地域/都道府県	品 種	貨物量 (トン)	港	品 種	貨物量 (トン)
				121 薪炭	1,276
				162 石材	25
				221 鉄鋼	493
				222 鋼材	1,194
				231 非鉄金属	73
				241 金属製品	1,812
				252 完成自動車	247
				254 二輪自動車	23
				255 自動車部品	174
				261 産業機械	1,189
				262 電気機械	2,392
				281 セメント	677
				301 窯業品	499
				321 石油製品	98
				351 化学薬品	687
				371 染料・顔料・合成樹脂・その他化学工業品	9,553
				381 紙・パルプ	389
				401 その他繊維工業品	144
				421 製造食品	446
				422 飲料	50
				431 がん具	200
				441 衣服・身廻品・はきもの	8,104
				442 文房具・運動娯楽用品・楽器	91
				443 家具装備品	13,431
				444 その他日用品	6,248
				451 ゴム製品	102
				461 木製品	506
				471 その他製造工業品	375
				491 再利用資材	48
				521 輸送用容器	117
				541 分類不能のもの	5,628
			<b>サンダカン</b>		<b>8,003</b>
				461 木製品	8,003
			<b>シブ</b>		<b>493</b>
				081 水産品	146
				461 木製品	251
				541 分類不能のもの	96
			<b>タンジョンマニ</b>		<b>16,582</b>
				231 非鉄金属	305
				461 木製品	16,277
			<b>タワウ</b>		<b>6,747</b>
				081 水産品	46
				091 原木	425
				461 木製品	6,235
				541 分類不能のもの	41
			<b>タンジュンペレパス</b>		<b>14,185</b>
				092 製材	1,399
				121 薪炭	100
				222 鋼材	335
				231 非鉄金属	24
				241 金属製品	1,039
				261 産業機械	48
				262 電気機械	2,437
				264 事務用機器	209
				351 化学薬品	144
				371 染料・顔料・合成樹脂・その他化学工業品	770
				381 紙・パルプ	237
				401 その他繊維工業品	48
				421 製造食品	175
				441 衣服・身廻品・はきもの	42
				443 家具装備品	5,441
				444 その他日用品	1,563
				501 動植物性製造飼肥料	150
				521 輸送用容器	24
<b>ベトナム</b>		<b>500,191</b>	<b>ダナン</b>		<b>1,410</b>
	021 米	155		081 水産品	582
	022 どうもろこし	201		131 石炭	141
	023 豆類	93		391 糸及び紡績半製品	102
	031 野菜・果物	985		421 製造食品	117
	051 その他農産品	2,745		422 飲料	122
	071 その他畜産品	313		441 衣服・身廻品・はきもの	67
	081 水産品	17,550		444 その他日用品	255
	091 原木	144		521 輸送用容器	24
	092 製材	818			
	101 樹脂類	98	<b>ハイフォン</b>		<b>138,705</b>
	111 木材チップ	174		031 野菜・果物	524
	112 その他林産品	104		051 その他農産品	25
	121 薪炭	2,205			

#### 4. 最初船積港別／品種別表（輸移入）

国・地域/都道府県	品 種	貨物量 (トン)	港	品 種	貨物量 (トン)
	131 石炭	141		081 水産品	1,007
	161 砂利・砂	78		091 原木	144
	162 石材	2,014		092 製材	93
	211 非金属鉱物	49		101 樹脂類	48
	221 鉄鋼	25		121 薪炭	2,205
	222 鋼材	732		161 砂利・砂	52
	231 非鉄金属	4,205		162 石材	496
	241 金属製品	4,716		211 非金属鉱物	49
	252 完成自動車	21		222 鋼材	519
	255 自動車部品	83,571		231 非鉄金属	160
	256 その他輸送機械	568		241 金属製品	598
	261 産業機械	1,419		255 自動車部品	47,518
	262 電気機械	9,016		261 産業機械	190
	263 測量・光学・医療用機械	2,062		262 電気機械	68
	264 事務用機器	2,957		263 測量・光学・医療用機械	193
	265 その他機械	49		264 事務用機器	2,957
	271 陶磁器	1,425		271 陶磁器	50
	291 ガラス類	24		351 化学薬品	559
	301 窯業品	50		371 染料・顔料・合成樹脂・その他化学工業品	939
	321 石油製品	275		401 その他繊維工業品	2,318
	351 化学薬品	632		421 製造食品	339
	371 染料・顔料・合成樹脂・その他化学工業品	10,225		431 がん具	48
	381 紙・パルプ	435		441 衣服・身廻品・はきもの	14,686
	391 糸及び紡績半製品	319		442 文房具・運動娯楽用品・楽器	92
	401 その他繊維工業品	4,896		443 家具装備品	45,926
	421 製造食品	14,128		444 その他日用品	2,120
	422 飲料	391		451 ゴム製品	6,845
	425 その他食料工業品	362		461 木製品	917
	431 がん具	348		471 その他製造工業品	1,624
	441 衣服・身廻品・はきもの	34,145		501 動植物性製造飼肥料	447
	442 文房具・運動娯楽用品・楽器	3,177		521 輸送用容器	2,883
	443 家具装備品	240,848		531 取合せ品	687
	444 その他日用品	6,498		541 分類不能のもの	1,379
	451 ゴム製品	13,336			
	461 木製品	5,129	ホーチミン及びカト ライ		<b>358,402</b>
	471 その他製造工業品	2,986		021 米	155
	501 動植物性製造飼肥料	4,305		022 とうもろこし	201
	521 輸送用容器	8,118		023 豆類	93
	531 取合せ品	873		031 野菜・果物	461
	541 分類不能のもの	10,058		051 その他農産品	2,720
				071 その他畜産品	313
				081 水産品	15,961
				092 製材	725
				101 樹脂類	50
				111 木材チップ	174
				112 その他林産品	104
				161 砂利・砂	26
				162 石材	324
				221 鉄鋼	25
				222 鋼材	213
				231 非鉄金属	4,045
				241 金属製品	4,118
				252 完成自動車	21
				255 自動車部品	36,053
				256 その他輸送機械	568
				261 産業機械	1,229
				262 電気機械	8,948
				263 測量・光学・医療用機械	1,869
				265 その他機械	49
				271 陶磁器	1,375
				291 ガラス類	24
				301 窯業品	50
				321 石油製品	275
				351 化学薬品	73
				371 染料・顔料・合成樹脂・その他化学工業品	9,286
				381 紙・パルプ	435
				391 糸及び紡績半製品	217
				401 その他繊維工業品	2,578
				421 製造食品	13,672
				422 飲料	269
				431 がん具	300
				441 衣服・身廻品・はきもの	19,392
				442 文房具・運動娯楽用品・楽器	3,085
				443 家具装備品	194,875
				444 その他日用品	4,123
				451 ゴム製品	6,491
				461 木製品	4,141
				471 その他製造工業品	1,362
				501 動植物性製造飼肥料	3,858
				521 輸送用容器	5,211
				531 取合せ品	186
				541 分類不能のもの	8,679
			クイニョン		<b>1,674</b>

4. 最初船積港別／品種別表（輸移入）

国・地域/都道府県	品 種	貨物量 (トン)	港	品 種	貨物量 (トン)
				162 石材 425 その他食料工業品 443 家具装備品 461 木製品	1,194 362 47 71
<b>インド</b>		<b>58,840</b>	<b>カルカッタ</b>		<b>12,582</b>
	022 とうもろこし 023 豆類 024 その他雑穀 031 野菜・果物 051 その他農産品 071 その他畜産品 081 水産品 151 金属鉱 162 石材 191 石灰石 211 非金属鉱物 222 鋼材 231 非鉄金属 241 金属製品 252 完成自動車 253 その他輸送用車輛 254 二輪自動車 255 自動車部品 261 産業機械 262 電気機械 291 ガラス類 301 窯業品 321 石油製品 351 化学薬品 361 化学肥料 371 染料・顔料・合成樹脂・その他化学工業品 381 紙・パルプ 391 糸及び紡績半製品 401 その他繊維工業品 421 製造食品 441 衣服・身廻品・はきもの 443 家具装備品 444 その他日用品 451 ゴム製品 461 木製品 471 その他製造工業品 501 動植物性製造飼肥料 521 輸送用容器 531 取合せ品 541 分類不能のもの	247 78 25 1,431 368 131 4,941 635 75 28 12,141 28 25 88 179 28 1,848 568 310 69 24 1,956 99 1,709 48 858 164 927 1,015 1,656 9,589 491 61 3,748 170 1,518 72 1,041 1,204 9,247	<b>チェンナイ</b>		<b>14,296</b>
			<b>コーチン</b>		<b>1,861</b>
			<b>マンガロール</b>		<b>343</b>
			<b>マルマガオ</b>		<b>146</b>
			<b>ムンバイ</b>		<b>196</b>
			<b>ムンドラ</b>		<b>1,711</b>
			<b>ナヴァセバ</b>		<b>22,270</b>
				051 その他農産品 081 水産品 301 窯業品 351 化学薬品 391 糸及び紡績半製品 441 衣服・身廻品・はきもの 443 家具装備品 451 ゴム製品 501 動植物性製造飼肥料 521 輸送用容器 541 分類不能のもの	25 950 1,582 797 23 83 1,518 281 1,156 6,167
				031 野菜・果物 051 その他農産品 162 石材 191 石灰石 211 非金属鉱物 255 自動車部品 261 産業機械 262 電気機械 371 染料・顔料・合成樹脂・その他化学工業品 381 紙・パルプ 391 糸及び紡績半製品 401 その他繊維工業品 441 衣服・身廻品・はきもの 461 木製品 501 動植物性製造飼肥料 521 輸送用容器 541 分類不能のもの	50 100 75 28 11,833 144 117 24 143 119 695 403 250 142 23 52 98
				031 野菜・果物 071 その他畜産品 081 水産品 301 窯業品 361 化学肥料 371 染料・顔料・合成樹脂・その他化学工業品 421 製造食品 441 衣服・身廻品・はきもの 541 分類不能のもの	399 131 413 212 48 53 138 233 234
				031 野菜・果物 081 水産品	100 243
				351 化学薬品	146
				451 ゴム製品	196
				151 金属鉱 222 鋼材 255 自動車部品 371 染料・顔料・合成樹脂・その他化学工業品 441 衣服・身廻品・はきもの 443 家具装備品 451 ゴム製品 501 動植物性製造飼肥料 541 分類不能のもの	635 28 221 343 70 100 196 49 69
				022 とうもろこし 024 その他雑穀 031 野菜・果物 051 その他農産品 081 水産品 211 非金属鉱物 231 非鉄金属 241 金属製品 252 完成自動車 253 その他輸送用車輛 254 二輪自動車 255 自動車部品 261 産業機械 262 電気機械	247 25 506 150 868 308 25 48 179 28 1,803 28 193 45



#### 4. 最初船積港別／品種別表（輸移入）

国・地域/都道府県	品 種	貨物量 (トン)	港	品 種	貨物量 (トン)
				291 ガラス類 301 窯業品 321 石油製品 351 化学薬品 371 染料・顔料・合成樹脂・その他化学工業品 381 紙・パルプ 391 糸及び紡績半製品 401 その他繊維工業品 421 製造食品 441 衣服・身廻品・はきもの 443 家具装備品 444 その他日用品 451 ゴム製品 461 木製品 521 輸送用容器 531 取合せ品 541 分類不能のもの	24 162 99 766 295 45 209 612 1,472 8,857 340 61 3,356 28 629 48 814
			ツチコリン		<b>2,307</b>
				023 豆類 031 野菜・果物 051 その他農産品 081 水産品 441 衣服・身廻品・はきもの 443 家具装備品 521 輸送用容器 541 分類不能のもの	78 348 93 967 73 51 51 646
			ビシャカバトナム		<b>296</b>
				031 野菜・果物 081 水産品 371 染料・顔料・合成樹脂・その他化学工業品 441 衣服・身廻品・はきもの 521 輸送用容器 541 分類不能のもの	28 146 24 23 28 47
			ビババブ		<b>2,832</b>
				081 水産品 241 金属製品 254 二輪自動車 255 自動車部品 421 製造食品 541 分類不能のもの	1,354 40 45 175 46 1,172
スリランカ	031 野菜・果物 051 その他農産品 112 その他林産品 211 非金属鉱物 222 鋼材 231 非鉄金属 351 化学薬品 371 染料・顔料・合成樹脂・その他化学工業品 391 糸及び紡績半製品 401 その他繊維工業品 421 製造食品 441 衣服・身廻品・はきもの 443 家具装備品 451 ゴム製品 471 その他製造工業品 541 分類不能のもの	<b>15,131</b> 651 2,582 177 3,852 277 892 48 25 48 4,744 342 22 23 23 253 1,172	コロンボ	031 野菜・果物 051 その他農産品 112 その他林産品 211 非金属鉱物 222 鋼材 231 非鉄金属 351 化学薬品 371 染料・顔料・合成樹脂・その他化学工業品 391 糸及び紡績半製品 401 その他繊維工業品 421 製造食品 441 衣服・身廻品・はきもの 443 家具装備品 451 ゴム製品 471 その他製造工業品 541 分類不能のもの	<b>15,131</b> 651 2,582 177 3,852 277 892 48 25 48 4,744 342 22 23 23 253 1,172
パキスタン	051 その他農産品 081 水産品 162 石材 451 ゴム製品 541 分類不能のもの	<b>907</b> 90 611 50 109 47	カラチ/ポートカシム	051 その他農産品 081 水産品 162 石材 451 ゴム製品 541 分類不能のもの	<b>858</b> 90 562 50 109 47
			カシム	081 水産品	<b>49</b> 49
バングラデシュ	031 野菜・果物 081 水産品 231 非鉄金属 391 糸及び紡績半製品 401 その他繊維工業品 441 衣服・身廻品・はきもの 442 文房具・運動娯楽用品・楽器 443 家具装備品 444 その他日用品	<b>5,994</b> 311 98 291 287 511 2,734 46 63 502	チッタゴン	031 野菜・果物 081 水産品 231 非鉄金属 391 糸及び紡績半製品 401 その他繊維工業品 441 衣服・身廻品・はきもの 442 文房具・運動娯楽用品・楽器 443 家具装備品	<b>5,495</b> 240 98 291 187 511 2,734 46 63

#### 4. 最初船積港別／品種別表（輸移入）

国・地域/都道府県	品 種	貨物量 (トン)	港	品 種	貨物量 (トン)
	461 木製品 491 再利用資材 521 輸送用容器 541 分類不能のもの	46 25 47 1,033	マンガラ	444 その他日用品 461 木製品 491 再利用資材 521 輸送用容器 541 分類不能のもの  031 野菜・果物 391 糸及び紡績半製品 541 分類不能のもの	502 46 25 47 705  71 100 328
アラブ首長国	222 鋼材 231 非鉄金属 252 完成自動車 261 産業機械 291 ガラス類 351 化学薬品 371 染料・顔料・合成樹脂・その他化学工業品 411 砂糖 421 製造食品 451 ゴム製品 531 取合せ品 541 分類不能のもの	6,113 877 3,381 24 193 48 47 24 24 948 176 69 302	アブダビ  ジェベルアリ	231 非鉄金属 351 化学薬品  222 鋼材 231 非鉄金属 252 完成自動車 261 産業機械 291 ガラス類 371 染料・顔料・合成樹脂・その他化学工業品 411 砂糖 421 製造食品 451 ゴム製品 531 取合せ品 541 分類不能のもの	169 122 47  5,944 877 3,259 24 193 48 24 24 948 176 69 302
イスラエル	162 石材 231 非鉄金属 256 その他輸送機械 261 産業機械 262 電気機械 371 染料・顔料・合成樹脂・その他化学工業品 431 がん具 441 衣服・身廻品・はきもの 443 家具装備品 444 その他日用品 541 分類不能のもの	3,849 25 71 48 1,131 196 413 45 94 50 1,105 671	アシドッド  ハイファ	162 石材 231 非鉄金属 261 産業機械 262 電気機械 441 衣服・身廻品・はきもの  256 その他輸送機械 261 産業機械 371 染料・顔料・合成樹脂・その他化学工業品 431 がん具 441 衣服・身廻品・はきもの 443 家具装備品 444 その他日用品 541 分類不能のもの	1,172 25 71 831 196 49  48 300 413 45 45 50 1,105 671
イラン	031 野菜・果物	98 98	シャヒドラジャイ(バンドルアバス)	031 野菜・果物	98 98
オマーン	081 水産品 252 完成自動車 262 電気機械 471 その他製造工業品	372 25 43 49 255	サララー  スハール	262 電気機械 471 その他製造工業品  081 水産品 252 完成自動車	304 49 255  25 43
カタール	231 非鉄金属 371 染料・顔料・合成樹脂・その他化学工業品 471 その他製造工業品 521 輸送用容器 531 取合せ品	2,524 1,415 919 46 28 116	ドーハ  ウムサイド	471 その他製造工業品  231 非鉄金属 371 染料・顔料・合成樹脂・その他化学工業品 521 輸送用容器 531 取合せ品	46 46  1,415 919 28 116
キプロス	371 染料・顔料・合成樹脂・その他化学工業品	25 25	リマソル	371 染料・顔料・合成樹脂・その他化学工業品	25 25
サウジアラビア	371 染料・顔料・合成樹脂・その他化学工業品 451 ゴム製品 491 再利用資材 531 取合せ品 541 分類不能のもの	6,109 3,552 757 100 1,613 87	ダンマン  ジエツダ	371 染料・顔料・合成樹脂・その他化学工業品 531 取合せ品 541 分類不能のもの  371 染料・顔料・合成樹脂・その他化学工業品 451 ゴム製品 491 再利用資材	3,831 3,503 241 87  975 49 757 100

4. 最初船積港別／品種別表（輸移入）

国・地域/都道府県	品 種	貨物量 (トン)	港	品 種	貨物量 (トン)
				531 取合せ品	69
			<b>ジュバイル</b>	531 取合せ品	<b>1,303</b> 1,303
<b>トルコ</b>		<b>4,124</b>			
	031 野菜・果物	563	<b>ゲムポート</b>	031 野菜・果物	<b>193</b> 48
	051 その他農産品	73		421 製造食品	145
	162 石材	25			
	241 金属製品	23	<b>イスタンブール</b>	031 野菜・果物	<b>670</b> 261
	321 石油製品	25		241 金属製品	23
	371 染料・顔料・合成樹脂・その他化学工業品	142		401 その他繊維工業品	73
	381 紙・パルプ	24		422 飲料	51
	401 その他繊維工業品	98		441 衣服・身廻品・はきもの	140
	411 砂糖	146	<b>イズミル</b>	443 家具装備品	98
	421 製造食品	1,881		521 輸送用容器	24
	422 飲料	51			
	441 衣服・身廻品・はきもの	552		031 野菜・果物	<b>1,141</b> 104
	443 家具装備品	148		051 その他農産品	73
	444 その他日用品	50		162 石材	25
	471 その他製造工業品	46	<b>イズミト</b>	321 石油製品	25
	521 輸送用容器	24		371 染料・顔料・合成樹脂・その他化学工業品	117
	531 取合せ品	253		381 紙・パルプ	24
				401 その他繊維工業品	25
			<b>イズミト</b>	421 製造食品	472
				441 衣服・身廻品・はきもの	23
			<b>メルシン</b>	531 取合せ品	253
				371 染料・顔料・合成樹脂・その他化学工業品	<b>25</b> 25
				031 野菜・果物	<b>2,095</b> 150
				411 砂糖	146
				421 製造食品	1,264
				441 衣服・身廻品・はきもの	389
				443 家具装備品	50
				444 その他日用品	50
				471 その他製造工業品	46
<b>バーレーン</b>		<b>96</b>			
	081 水産品	49	<b>バーレーン</b>	081 水産品	<b>96</b> 49
	541 分類不能のもの	47		541 分類不能のもの	47
<b>オーストラリア</b>		<b>481,575</b>			
	011 麦	248,445	<b>アデレード</b>	051 その他農産品	<b>50,343</b> 2,936
	031 野菜・果物	441		071 その他畜産品	172
	041 綿花	2,058		301 窯業品	75
	051 その他農産品	12,004		351 化学薬品	84
	071 その他畜産品	779		371 染料・顔料・合成樹脂・その他化学工業品	20
	081 水産品	25		421 製造食品	3,180
	092 製材	92		501 動植物性製造飼肥料	41,031
	211 非金属鉱物	98		541 分類不能のもの	2,845
	222 鋼材	118	<b>オールバニ</b>	011 麦	<b>18,341</b> 18,341
	231 非鉄金属	245			
	261 産業機械	470	<b>ブリスベン</b>	011 麦	<b>25,239</b> 15,746
	263 測量・光学・医療用機械	50		041 綿花	1,862
	301 窯業品	643		051 その他農産品	4,259
	351 化学薬品	386		071 その他畜産品	458
	371 染料・顔料・合成樹脂・その他化学工業品	117		081 水産品	25
	381 紙・パルプ	801		092 製材	69
	421 製造食品	3,792		263 測量・光学・医療用機械	50
	422 飲料	125		301 窯業品	419
	425 その他食料工業品	1,861		351 化学薬品	25
	444 その他日用品	645		381 紙・パルプ	754
	461 木製品	70		421 製造食品	25
	501 動植物性製造飼肥料	199,449		422 飲料	25
	521 輸送用容器	409		461 木製品	48
	531 取合せ品	21		501 動植物性製造飼肥料	163
	541 分類不能のもの	8,431		521 輸送用容器	409
			<b>エスペランス</b>	541 分類不能のもの	902
				011 麦	<b>9,051</b> 9,051
			<b>フリマントル</b>		<b>176,026</b>

4. 最初船積港別／品種別表（輸移入）

国・地域/都道府県	品 種	貨物量 (トン)	港	品 種	貨物量 (トン)
				011 麦	45,769
				031 野菜・果物	25
				051 その他農産品	1,734
				071 その他畜産品	25
				092 製材	23
				261 産業機械	470
				301 窯業品	99
				351 化学薬品	277
				371 染料・顔料・合成樹脂・その他化学工業品	25
				381 紙・パルプ	47
				425 その他食料工業品	1,287
				501 動植物性製造飼肥料	123,201
				531 取合せ品	21
				541 分類不能のもの	3,023
			<b>ゲーロング</b>		<b>39,315</b>
				011 麦	39,315
			<b>クイナナ</b>		<b>86,792</b>
				011 麦	86,792
			<b>メルボルン</b>		<b>41,727</b>
				011 麦	1,045
				031 野菜・果物	416
				051 その他農産品	2,006
				071 その他畜産品	74
				211 非金属鉱物	98
				222 鋼材	118
				301 窯業品	50
				371 染料・顔料・合成樹脂・その他化学工業品	48
				421 製造食品	513
				422 飲料	100
				425 その他食料工業品	574
				444 その他日用品	621
				501 動植物性製造飼肥料	34,784
				541 分類不能のもの	1,280
			<b>ポートリンカーン</b>		<b>19,434</b>
				011 麦	19,434
			<b>ポートランド</b>		<b>6,226</b>
				011 麦	6,226
			<b>シドニー</b>		<b>2,355</b>
				041 綿花	196
				051 その他農産品	1,069
				071 その他畜産品	50
				231 非鉄金属	245
				371 染料・顔料・合成樹脂・その他化学工業品	24
				421 製造食品	74
				444 その他日用品	24
				461 木製品	22
				501 動植物性製造飼肥料	270
				541 分類不能のもの	381
			<b>諸港</b>		<b>6,726</b>
				011 麦	6,726
<b>ソロモン諸島</b>	081 水産品	<b>920</b> 920	<b>ノロ</b>	081 水産品	<b>920</b> 920
<b>ニュージーランド</b>	022 とうもろこし	<b>34,389</b> 48	<b>オークランド</b>	031 野菜・果物	<b>1,366</b> 333
	023 豆類	144		071 その他畜産品	100
	031 野菜・果物	899		081 水産品	25
	071 その他畜産品	206		421 製造食品	181
	081 水産品	439		521 輸送用容器	24
	092 製材	1,847		541 分類不能のもの	703
	222 鋼材	24			
	351 化学薬品	25	<b>リッテルトン</b>		<b>24,082</b>
	381 紙・パルプ	1,080		022 とうもろこし	48
	421 製造食品	1,254		023 豆類	144
	425 その他食料工業品	48		031 野菜・果物	268
	444 その他日用品	175		381 紙・パルプ	1,080
	461 木製品	26,002		421 製造食品	229
	521 輸送用容器	73		425 その他食料工業品	24
	541 分類不能のもの	2,125		444 その他日用品	25
				461 木製品	21,422
				541 分類不能のもの	842
			<b>ナピア</b>		<b>204</b>
				031 野菜・果物	148

4. 最初船積港別／品種別表（輸移入）

国・地域/都道府県	品 種	貨物量 (トン)	港	品 種	貨物量 (トン)	
			<b>ネルソン</b>	071 その他畜産品	56	
					<b>780</b>	
				<b>ポートチャルマース</b>	031 野菜・果物	100
					081 水産品	146
					421 製造食品	145
					541 分類不能のもの	389
						<b>2,737</b>
				<b>タウランガ</b>	071 その他畜産品	25
					081 水産品	50
					421 製造食品	200
					461 木製品	2,437
					541 分類不能のもの	25
					<b>1,099</b>	
				<b>ティマル</b>	031 野菜・果物	50
					071 その他畜産品	25
					081 水産品	168
					092 製材	180
					222 鋼材	24
					351 化学薬品	25
					421 製造食品	404
			425 その他食料工業品		24	
			444 その他日用品		150	
			521 輸送用容器		49	
				<b>311</b>		
			<b>ウエリントン</b>	081 水産品	50	
				421 製造食品	95	
				541 分類不能のもの	166	
				<b>3,810</b>		
				092 製材	1,667	
				461 木製品	2,143	
<b>ジブチ</b>		<b>172</b>	<b>ジブチ</b>			
	051 その他農産品	172			<b>172</b>	
				051 その他農産品	172	
<b>エジプト</b>		<b>4,127</b>	<b>アレキサンドリア</b>			
	031 野菜・果物	2,423			<b>101</b>	
	162 石材	25		031 野菜・果物	51	
	261 産業機械	48		162 石材	25	
	291 ガラス類	150		291 ガラス類	25	
	421 製造食品	148				
	441 衣服・身廻品・はきもの	71		<b>ダミエッタ</b>	<b>855</b>	
	521 輸送用容器	102			031 野菜・果物	50
	541 分類不能のもの	1,160			261 産業機械	48
					441 衣服・身廻品・はきもの	22
					521 輸送用容器	102
				541 分類不能のもの	633	
					<b>2,644</b>	
			<b>ポートサイド</b>	031 野菜・果物	2,322	
				291 ガラス類	125	
				421 製造食品	148	
				441 衣服・身廻品・はきもの	49	
				<b>527</b>		
			<b>ソクナポート</b>	541 分類不能のもの	527	
<b>スーダン</b>		<b>210</b>	<b>ポートスーダン</b>			
	051 その他農産品	47			<b>210</b>	
	531 取合せ品	163		051 その他農産品	47	
				531 取合せ品	163	
<b>モロッコ</b>		<b>1,508</b>	<b>アガディール</b>			
	081 水産品	1,109			<b>1,484</b>	
	271 陶磁器	24		081 水産品	1,109	
	371 染料・顔料・合成樹脂・その他化学工業品	187		371 染料・顔料・合成樹脂・その他化学工業品	187	
	501 動植物性製造飼肥料	188		501 動植物性製造飼肥料	188	
				<b>24</b>		
			<b>カサブランカ</b>	271 陶磁器	24	
<b>南アフリカ</b>		<b>1,522</b>	<b>ケープタウン</b>			
	031 野菜・果物	740			<b>371</b>	
	081 水産品	75		081 水産品	75	
	222 鋼材	24		422 飲料	228	
	371 染料・顔料・合成樹脂・その他化学工業品	96		501 動植物性製造飼肥料	23	
	422 飲料	228		521 輸送用容器	24	
	451 ゴム製品	46		531 取合せ品	21	
	501 動植物性製造飼肥料	23				

#### 4. 最初船積港別／品種別表（輸移入）

国・地域/都道府県	品 種	貨物量 (トン)	港	品 種	貨物量 (トン)
	521 輸送用容器 531 取合せ品 541 分類不能のもの	100 119 71	<b>ダーバン</b>	222 鋼材 371 染料・顔料・合成樹脂・その他化学工業品 521 輸送用容器 541 分類不能のもの	<b>267</b> 24 96 76 71
			<b>ポートエリザベス</b>	031 野菜・果物 451 ゴム製品 531 取合せ品	<b>884</b> 740 46 98
<b>ガーナ</b>	422 飲料	<b>25</b> 25	<b>テマ</b>	422 飲料	<b>25</b> 25
<b>ケニア</b>	081 水産品	<b>73</b> 73	<b>モンバサ</b>	081 水産品	<b>73</b> 73
<b>セネガル</b>	541 分類不能のもの	<b>47</b> 47	<b>ダカール</b>	541 分類不能のもの	<b>47</b> 47
<b>タンザニア</b>	231 非鉄金属 541 分類不能のもの	<b>5,681</b> 5,086 595	<b>ダルエスサラム</b>	231 非鉄金属 541 分類不能のもの	<b>5,681</b> 5,086 595
<b>ナイジェリア</b>	051 その他農産品	<b>70</b> 70	<b>ラゴス</b>	051 その他農産品	<b>70</b> 70
<b>モーリシャス</b>	081 水産品 501 動植物性製造飼肥料	<b>1,303</b> 734 569	<b>ポートルイス</b>	081 水産品 501 動植物性製造飼肥料	<b>1,303</b> 734 569
<b>モーリタニア</b>	081 水産品	<b>677</b> 677	<b>ヌアジボー</b>	081 水産品	<b>677</b> 677
<b>セーシェル</b>	081 水産品	<b>140</b> 140	<b>ポートビクトリア</b>	081 水産品	<b>140</b> 140
<b>アイルランド</b>	081 水産品 371 染料・顔料・合成樹脂・その他化学工業品 441 衣服・身廻品・はきもの 451 ゴム製品 471 その他製造工業品 521 輸送用容器 531 取合せ品 541 分類不能のもの	<b>2,618</b> 1,322 72 47 25 16 1,066 23 47	<b>ダブリン</b>	081 水産品 371 染料・顔料・合成樹脂・その他化学工業品 441 衣服・身廻品・はきもの 451 ゴム製品 471 その他製造工業品 521 輸送用容器 531 取合せ品 541 分類不能のもの	<b>2,618</b> 1,322 72 47 25 16 1,066 23 47
<b>イギリス</b>	051 その他農産品 081 水産品 162 石材 211 非金属鉱物 222 鋼材 255 自動車部品 261 産業機械 262 電気機械 321 石油製品 351 化学薬品 371 染料・顔料・合成樹脂・その他化学工業品 381 紙・パルプ 422 飲料 425 その他食料工業品 441 衣服・身廻品・はきもの 443 家具装備品 444 その他日用品 461 木製品 471 その他製造工業品 521 輸送用容器 531 取合せ品 541 分類不能のもの	<b>21,504</b> 49 486 70 1,813 46 4,389 5,138 172 45 25 53 2,271 799 4,402 172 482 174 47 139 257 264 211	<b>バロー</b>  <b>ベルファスト</b>  <b>フィリクストーエ</b>  <b>グリーンジマス</b>  <b>グリノック</b>  <b>サザンプトン</b>	351 化学薬品  321 石油製品  222 鋼材 261 産業機械 371 染料・顔料・合成樹脂・その他化学工業品 425 その他食料工業品 443 家具装備品 444 その他日用品 471 その他製造工業品 521 輸送用容器 531 取合せ品 541 分類不能のもの  381 紙・パルプ  081 水産品  051 その他農産品 081 水産品	<b>25</b> 25  <b>45</b> 45  <b>9,863</b> 46 4,868 53 4,350 47 125 139 71 94 70  <b>2,271</b> 2,271  <b>338</b> 338  <b>4,876</b> 49 148

#### 4. 最初船積港別／品種別表（輸移入）

国・地域/都道府県	品 種	貨物量 (トン)	港	品 種	貨物量 (トン)
				162 石材	70
				211 非金属鉱物	1,813
				255 自動車部品	303
				261 産業機械	270
				262 電気機械	172
				422 飲料	799
				425 その他食料工業品	52
				441 衣服・身廻品・はきもの	172
				443 家具装備品	435
				444 その他日用品	49
				461 木製品	47
				521 輸送用容器	186
				531 取合せ品	170
				541 分類不能のもの	141
			<b>サンダーランド</b>		<b>77</b>
				255 自動車部品	77
			<b>サウスシールズ</b>		<b>4,009</b>
				255 自動車部品	4,009
<b>イタリア</b>		<b>29,809</b>			
	031 野菜・果物	1,667	<b>アンコナ</b>		<b>822</b>
	051 その他農産品	730		092 製材	151
	092 製材	1,027		222 鋼材	46
	162 石材	473		261 産業機械	47
	221 鉄鋼	136		443 家具装備品	578
	222 鋼材	532			
	231 非鉄金属	198	<b>バリ</b>		<b>25</b>
	241 金属製品	95		371 染料・顔料・合成樹脂・その他化学工業品	25
	254 二輪自動車	22			
	255 自動車部品	149	<b>カタニア</b>		<b>234</b>
	256 その他輸送機械	49		421 製造食品	184
	261 産業機械	2,163		422 飲料	50
	262 電気機械	255			
	271 陶磁器	719	<b>ジェノバ</b>		<b>6,839</b>
	291 ガラス類	343		162 石材	100
	351 化学薬品	138		222 鋼材	164
	371 染料・顔料・合成樹脂・その他化学工業品	1,759		231 非鉄金属	198
	391 糸及び紡績半製品	25		241 金属製品	49
	411 砂糖	49		255 自動車部品	126
	421 製造食品	5,362		261 産業機械	509
	422 飲料	1,230		262 電気機械	50
	441 衣服・身廻品・はきもの	94		271 陶磁器	25
	442 文房具・運動娯楽用品・楽器	112		291 ガラス類	50
	443 家具装備品	7,304		351 化学薬品	113
	444 その他日用品	97		371 染料・顔料・合成樹脂・その他化学工業品	1,144
	451 ゴム製品	182		391 糸及び紡績半製品	25
	471 その他製造工業品	421		411 砂糖	49
	481 金属くず	50		421 製造食品	1,546
	501 動植物性製造飼肥料	2,887		422 飲料	887
	521 輸送用容器	98		441 衣服・身廻品・はきもの	23
	531 取合せ品	189		442 文房具・運動娯楽用品・楽器	89
	541 分類不能のもの	1,254		443 家具装備品	820
				444 その他日用品	47
				451 ゴム製品	84
				471 その他製造工業品	47
				501 動植物性製造飼肥料	73
				521 輸送用容器	98
				531 取合せ品	72
				541 分類不能のもの	451
			<b>ジオイアタウロ</b>		<b>138</b>
				261 産業機械	138
			<b>ラスペチア</b>		<b>2,551</b>
	031 野菜・果物			031 野菜・果物	48
	162 石材			162 石材	373
	241 金属製品			241 金属製品	46
	254 二輪自動車			254 二輪自動車	22
	256 その他輸送機械			256 その他輸送機械	49
	261 産業機械			261 産業機械	48
	262 電気機械			262 電気機械	23
	271 陶磁器			271 陶磁器	619
	291 ガラス類			291 ガラス類	293
	371 染料・顔料・合成樹脂・その他化学工業品			371 染料・顔料・合成樹脂・その他化学工業品	138
	421 製造食品			421 製造食品	148
	422 飲料			422 飲料	243
	441 衣服・身廻品・はきもの			441 衣服・身廻品・はきもの	23
	442 文房具・運動娯楽用品・楽器			442 文房具・運動娯楽用品・楽器	23
	444 その他日用品			444 その他日用品	25
	451 ゴム製品			451 ゴム製品	98
	471 その他製造工業品			471 その他製造工業品	24
	501 動植物性製造飼肥料			501 動植物性製造飼肥料	50

4. 最初船積港別／品種別表（輸移入）

国・地域/都道府県	品 種	貨物量 (トン)	港	品 種	貨物量 (トン)	
				531 取合せ品 541 分類不能のもの	117 141	
			<b>リボルノ</b>		<b>50</b>	
				422 飲料	50	
			<b>ナポリ</b>		<b>3,722</b>	
				031 野菜・果物 092 製材 371 染料・顔料・合成樹脂・その他化学工業品 421 製造食品 441 衣服・身廻品・はきもの 481 金属くず 501 動植物性製造飼肥料 541 分類不能のもの	1,304 452 46 1,515 48 50 94 213	
			<b>ラベンナ</b>		<b>3,528</b>	
				051 その他農産品 271 陶磁器 371 染料・顔料・合成樹脂・その他化学工業品 444 その他日用品 501 動植物性製造飼肥料	730 25 78 25 2,670	
			<b>サレルノ</b>		<b>1,310</b>	
				031 野菜・果物 371 染料・顔料・合成樹脂・その他化学工業品 421 製造食品	113 226 971	
			<b>タラント</b>		<b>3,447</b>	
				371 染料・顔料・合成樹脂・その他化学工業品 421 製造食品 443 家具装備品	78 879 2,490	
			<b>トリエステ</b>		<b>4,583</b>	
				031 野菜・果物 092 製材 221 鉄鋼 222 鋼材 255 自動車部品 261 産業機械 262 電気機械 351 化学薬品 421 製造食品 443 家具装備品 541 分類不能のもの	152 348 136 322 23 332 182 25 46 2,591 426	
			<b>ベネチア</b>		<b>2,560</b>	
				031 野菜・果物 092 製材 261 産業機械 271 陶磁器 371 染料・顔料・合成樹脂・その他化学工業品 421 製造食品 443 家具装備品 471 その他製造工業品 541 分類不能のもの	50 76 1,089 50 24 73 825 350 23	
<b>オランダ</b>		<b>66,914</b>	<b>アムステルダム</b>		<b>48</b>	
	022 どうもろこし 023 豆類 051 その他農産品 071 その他畜産品 081 水産品 091 原木 092 製材 131 石炭 211 非金属鉱物 222 鋼材 231 非鉄金属 241 金属製品 252 完成自動車 255 自動車部品 256 その他輸送機械 261 産業機械 262 電気機械 263 測量・光学・医療用機械 301 窯業品 351 化学薬品 371 染料・顔料・合成樹脂・その他化学工業品 381 紙・パルプ 391 糸及び紡績半製品 401 その他繊維工業品 421 製造食品 422 飲料	50 665 140 2,309 7,700 7,734 3,131 197 31 398 533 2,008 303 212 23 1,200 627 264 50 986 6,551 11,696 997 20 2,697 514	<b>ロッテルダム</b>	421 製造食品	48	
				022 どうもろこし 023 豆類 051 その他農産品 071 その他畜産品 081 水産品 091 原木 092 製材 131 石炭 211 非金属鉱物 222 鋼材 231 非鉄金属 241 金属製品 252 完成自動車 255 自動車部品 256 その他輸送機械 261 産業機械 262 電気機械 263 測量・光学・医療用機械 301 窯業品 351 化学薬品 371 染料・顔料・合成樹脂・その他化学工業品 381 紙・パルプ	50 665 140 2,309 7,700 7,734 3,131 197 31 398 533 2,008 303 212 23 1,200 627 264 50 986 6,551 11,696	<b>66,866</b>



#### 4. 最初船積港別／品種別表（輸移入）

国・地域/都道府県	品 種	貨物量 (トン)	港	品 種	貨物量 (トン)
	423 水	316		391 糸及び紡績半製品	997
	425 その他食料工業品	2,834		401 その他繊維工業品	20
	431 がん具	16		421 製造食品	2,649
	441 衣服・身廻品・はきもの	164		422 飲料	514
	442 文房具・運動娯楽用品・楽器	42		423 水	316
	443 家具装備品	365		425 その他食料工業品	2,834
	444 その他日用品	147		431 がん具	16
	451 ゴム製品	46		441 衣服・身廻品・はきもの	164
	461 木製品	554		442 文房具・運動娯楽用品・楽器	42
	471 その他製造工業品	511		443 家具装備品	365
	501 動植物性製造飼肥料	2,936		444 その他日用品	147
	521 輸送用容器	1,376		451 ゴム製品	46
	531 取合せ品	1,726		461 木製品	554
	541 分類不能のもの	4,845		471 その他製造工業品	511
				501 動植物性製造飼肥料	2,936
				521 輸送用容器	1,376
				531 取合せ品	1,726
				541 分類不能のもの	4,845
<b>ドイツ</b>		<b>140,438</b>			<b>52,675</b>
	011 麦	18,506	<b>ブレーメンハーフェン</b>	024 その他雑穀	1,689
	024 その他雑穀	1,761		031 野菜・果物	76
	031 野菜・果物	76		071 その他畜産品	200
	041 綿花	49		081 水産品	96
	051 その他農産品	391		091 原木	195
	071 その他畜産品	1,454		092 製材	8,292
	081 水産品	1,072		222 鋼材	1,143
	091 原木	238		231 非鉄金属	1,169
	092 製材	11,919		241 金属製品	519
	131 石炭	137		252 完成自動車	69
	161 砂利・砂	40		255 自動車部品	53
	162 石材	25		256 その他輸送機械	437
	211 非金属鉱物	153		261 産業機械	1,789
	222 鋼材	1,167		262 電気機械	1,940
	231 非鉄金属	1,569		271 陶磁器	25
	241 金属製品	1,916		291 ガラス類	546
	252 完成自動車	69		351 化学薬品	48
	255 自動車部品	723		361 化学肥料	1,152
	256 その他輸送機械	1,050		371 染料・顔料・合成樹脂・その他化学工業品	835
	261 産業機械	15,070		381 紙・パルプ	27,084
	262 電気機械	7,099		401 その他繊維工業品	74
	271 陶磁器	25		421 製造食品	213
	291 ガラス類	546		422 飲料	249
	351 化学薬品	957		425 その他食料工業品	400
	361 化学肥料	1,178		441 衣服・身廻品・はきもの	94
	371 染料・顔料・合成樹脂・その他化学工業品	3,155		443 家具装備品	168
	381 紙・パルプ	33,873		444 その他日用品	550
	391 糸及び紡績半製品	50		451 ゴム製品	65
	401 その他繊維工業品	74		461 木製品	93
	421 製造食品	3,899		471 その他製造工業品	1,881
	422 飲料	299		501 動植物性製造飼肥料	1,024
	425 その他食料工業品	1,393		531 取合せ品	411
	441 衣服・身廻品・はきもの	299	541 分類不能のもの	96	
	442 文房具・運動娯楽用品・楽器	267			
	443 家具装備品	1,395	<b>ハンブルグ</b>	011 麦	18,506
	444 その他日用品	1,451		024 その他雑穀	72
	451 ゴム製品	65		041 綿花	49
	461 木製品	531		051 その他農産品	391
	471 その他製造工業品	3,102		071 その他畜産品	1,254
	501 動植物性製造飼肥料	5,682		081 水産品	976
	521 輸送用容器	321		091 原木	43
	531 取合せ品	11,086		092 製材	3,627
	541 分類不能のもの	6,306		131 石炭	137
				161 砂利・砂	40
				162 石材	25
				211 非金属鉱物	153
			222 鋼材	24	
			231 非鉄金属	400	
			241 金属製品	1,397	
			255 自動車部品	670	
			256 その他輸送機械	613	
			261 産業機械	13,281	
			262 電気機械	5,159	
			351 化学薬品	909	
			361 化学肥料	26	
			371 染料・顔料・合成樹脂・その他化学工業品	2,272	
			381 紙・パルプ	6,789	
			391 糸及び紡績半製品	50	
			421 製造食品	3,686	
			422 飲料	50	
			425 その他食料工業品	993	
			441 衣服・身廻品・はきもの	205	

#### 4. 最初船積港別／品種別表（輸移入）

国・地域/都道府県	品 種	貨物量 (トン)	港	品 種	貨物量 (トン)
				442 文房具・運動娯楽用品・楽器 443 家具装備品 444 その他日用品 461 木製品 471 その他製造工業品 501 動植物性製造飼肥料 521 輸送用容器 531 取合せ品 541 分類不能のもの	267 1,227 199 414 1,221 4,658 321 10,675 6,210
			マール		72
				371 染料・顔料・合成樹脂・その他化学工業品 461 木製品	48 24
			ビルヘルムスハーフェン	444 その他日用品	702
デンマーク		22,822			
	071 その他畜産品 131 石炭 221 鉄鋼 241 金属製品 255 自動車部品 261 産業機械 301 窯業品 351 化学薬品 371 染料・顔料・合成樹脂・その他化学工業品 421 製造食品 425 その他食料工業品 443 家具装備品 444 その他日用品 531 取合せ品 541 分類不能のもの	9,645 51 2,326 6,819 155 123 482 320 592 1,219 308 248 267 192 75	オールベク	131 石炭 541 分類不能のもの	102 51 51
			オールフス	071 その他畜産品 241 金属製品 261 産業機械 301 窯業品 351 化学薬品 421 製造食品 425 その他食料工業品 443 家具装備品 444 その他日用品 531 取合せ品 541 分類不能のもの	9,645 6,819 99 482 320 1,171 308 99 243 23 24
			コペンハーゲン	221 鉄鋼 255 自動車部品 261 産業機械 371 染料・顔料・合成樹脂・その他化学工業品 421 製造食品 443 家具装備品 444 その他日用品 531 取合せ品	19,233 2,326 155 24 592 48 149 24 169
フランス		31,618			
	021 米 024 その他雑穀 031 野菜・果物 051 その他農産品 071 その他畜産品 092 製材 211 非金属鉱物 231 非鉄金属 252 完成自動車 261 産業機械 262 電気機械 271 陶磁器 291 ガラス類 301 窯業品 321 石油製品 351 化学薬品 371 染料・顔料・合成樹脂・その他化学工業品 381 紙・パルプ 401 その他繊維工業品 421 製造食品 422 飲料 423 水 425 その他食料工業品 441 衣服・身廻品・はきもの 443 家具装備品 444 その他日用品 451 ゴム製品 471 その他製造工業品 501 動植物性製造飼肥料 521 輸送用容器 531 取合せ品 541 分類不能のもの	24 461 260 52 576 51 25 370 25 51 24 49 456 245 47 50 287 594 25 2,532 2,969 335 12,793 22 428 50 52 48 1,303 663 3,595 3,156	フォス	092 製材 211 非金属鉱物 231 非鉄金属 252 完成自動車 301 窯業品 321 石油製品 371 染料・顔料・合成樹脂・その他化学工業品 401 その他繊維工業品 422 飲料 423 水 443 家具装備品 451 ゴム製品 521 輸送用容器 541 分類不能のもの	5,558 51 25 348 25 96 47 95 25 761 335 72 26 663 2,989
			ルアーブル	021 米 024 その他雑穀 031 野菜・果物 051 その他農産品 071 その他畜産品 231 非鉄金属 261 産業機械 262 電気機械 271 陶磁器 291 ガラス類 301 窯業品 351 化学薬品 371 染料・顔料・合成樹脂・その他化学工業品 381 紙・パルプ 421 製造食品 422 飲料 425 その他食料工業品 441 衣服・身廻品・はきもの 443 家具装備品 444 その他日用品 451 ゴム製品	24 461 260 52 576 22 51 24 49 456 149 50 192 594 2,532 2,208 12,793 22 356 50 26

#### 4. 最初船積港別／品種別表（輸移入）

国・地域/都道府県	品 種	貨物量 (トン)	港	品 種	貨物量 (トン)
				471 その他製造工業品 501 動植物性製造飼肥料 531 取合せ品 541 分類不能のもの	48 1,303 3,595 167
<b>ベルギー</b>		<b>24,995</b>	<b>アントワープ</b>		<b>20,812</b>
	051 その他農産品 071 その他畜産品 211 非金属鉱物 221 鉄鋼 222 鋼材 231 非鉄金属 241 金属製品 254 二輪自動車 261 産業機械 262 電気機械 263 測量・光学・医療用機械 291 ガラス類 351 化学薬品 371 染料・顔料・合成樹脂・その他化学工業品 381 紙・パルプ 391 糸及び紡績半製品 411 砂糖 421 製造食品 422 飲料 423 水 425 その他食料工業品 441 衣服・身廻品・はきもの 443 家具装備品 451 ゴム製品 471 その他製造工業品 521 輸送用容器 531 取合せ品 541 分類不能のもの	1,809 100 25 2,541 71 237 48 56 772 48 35 99 143 7,019 24 96 49 3,190 2,106 47 3,698 377 190 1,213 48 408 429 117		051 その他農産品 071 その他畜産品 211 非金属鉱物 222 鋼材 231 非鉄金属 241 金属製品 254 二輪自動車 261 産業機械 262 電気機械 263 測量・光学・医療用機械 291 ガラス類 351 化学薬品 371 染料・顔料・合成樹脂・その他化学工業品 381 紙・パルプ 391 糸及び紡績半製品 411 砂糖 421 製造食品 422 飲料 423 水 425 その他食料工業品 441 衣服・身廻品・はきもの 443 家具装備品 451 ゴム製品 471 その他製造工業品 521 輸送用容器 531 取合せ品 541 分類不能のもの	1,809 100 25 71 96 48 56 772 48 35 99 143 6,995 24 96 49 2,638 2,012 47 3,698 259 190 1,213 48 101 46 94
			<b>ゼーブルッゲ</b>	221 鉄鋼 231 非鉄金属 371 染料・顔料・合成樹脂・その他化学工業品 421 製造食品 422 飲料 441 衣服・身廻品・はきもの 521 輸送用容器 531 取合せ品 541 分類不能のもの	<b>4,183</b> 2,541 141 24 552 94 118 307 383 23
<b>ギリシャ</b>		<b>1,279</b>	<b>ピレエフス</b>		<b>740</b>
	051 その他農産品 222 鋼材 231 非鉄金属 271 陶磁器 371 染料・顔料・合成樹脂・その他化学工業品 421 製造食品 422 飲料 425 その他食料工業品 441 衣服・身廻品・はきもの 471 その他製造工業品 541 分類不能のもの	326 119 48 25 25 146 44 48 69 358 71		222 鋼材 231 非鉄金属 271 陶磁器 371 染料・顔料・合成樹脂・その他化学工業品 421 製造食品 441 衣服・身廻品・はきもの 471 その他製造工業品 541 分類不能のもの	119 48 25 25 48 69 358 48
			<b>テサロニキ</b>	051 その他農産品 421 製造食品 422 飲料 425 その他食料工業品 541 分類不能のもの	<b>539</b> 326 98 44 48 23
<b>スウェーデン</b>		<b>11,074</b>	<b>ゴーセンブルグ</b>		<b>9,097</b>
	081 水産品 091 原木 092 製材 222 鋼材 256 その他輸送機械 261 産業機械 262 電気機械 263 測量・光学・医療用機械 351 化学薬品 381 紙・パルプ 441 衣服・身廻品・はきもの 443 家具装備品 444 その他日用品 461 木製品 471 その他製造工業品 521 輸送用容器 531 取合せ品 541 分類不能のもの	48 48 3,871 114 23 189 23 25 560 512 23 24 24 4,673 374 24 471 48		081 水産品 092 製材 222 鋼材 256 その他輸送機械 261 産業機械 381 紙・パルプ 441 衣服・身廻品・はきもの 443 家具装備品 444 その他日用品 461 木製品 471 その他製造工業品 531 取合せ品	48 3,074 114 23 141 487 23 24 24 4,318 350 471
			<b>ハルムスタート</b>	092 製材 461 木製品	<b>410</b> 102 308
			<b>ヘルシンボロイ</b>		<b>695</b>

4. 最初船積港別／品種別表（輸移入）

国・地域/都道府県	品 種	貨物量 (トン)	港	品 種	貨物量 (トン)
				091 原木 092 製材 261 産業機械 381 紙・パルプ 461 木製品 471 その他製造工業品	48 503 48 25 47 24
			ノルコッピング	263 測量・光学・医療用機械	25
			イエブレ	092 製材 262 電気機械 351 化学薬品 521 輸送用容器 541 分類不能のもの	192 23 560 24 48
スペイン		15,533			
	031 野菜・果物 071 その他畜産品 081 水産品 162 石材 211 非金属鉱物 231 非鉄金属 255 自動車部品 256 その他輸送機械 261 産業機械 262 電気機械 271 陶磁器 291 ガラス類 301 窯業品 351 化学薬品 371 染料・顔料・合成樹脂・その他化学工業品 421 製造食品 422 飲料 423 水 441 衣服・身廻品・はきもの 443 家具装備品 444 その他日用品 461 木製品 471 その他製造工業品 501 動植物性製造飼肥料 521 輸送用容器 531 取合せ品 541 分類不能のもの	96 853 290 75 47 94 125 195 43 22 25 49 75 346 1,650 146 847 245 22 343 73 46 232 8,802 346 90 356	アルヘシラス	031 野菜・果物 081 水産品 255 自動車部品 256 その他輸送機械 371 染料・顔料・合成樹脂・その他化学工業品 421 製造食品 423 水 443 家具装備品 461 木製品 471 その他製造工業品 501 動植物性製造飼肥料 521 輸送用容器	48 290 125 195 1,166 74 47 23 46 70 8,262 153
			バルセロナ	071 その他畜産品 261 産業機械 262 電気機械 351 化学薬品 371 染料・顔料・合成樹脂・その他化学工業品 421 製造食品 422 飲料 471 その他製造工業品 501 動植物性製造飼肥料 531 取合せ品 541 分類不能のもの	497 43 22 172 10 47 434 44 492 22 304
			ビルバオ	371 染料・顔料・合成樹脂・その他化学工業品 444 その他日用品 471 その他製造工業品	51 24 118
			バレンシア	031 野菜・果物 071 その他畜産品 162 石材 211 非金属鉱物 271 陶磁器 291 ガラス類 301 窯業品 351 化学薬品 371 染料・顔料・合成樹脂・その他化学工業品 421 製造食品 422 飲料 423 水 441 衣服・身廻品・はきもの 443 家具装備品 444 その他日用品 501 動植物性製造飼肥料 531 取合せ品	48 356 75 47 25 49 75 174 423 25 413 198 22 320 49 48 68
			ピゴ	231 非鉄金属 521 輸送用容器 541 分類不能のもの	94 193 52
フィンランド		33,953			
	091 原木 092 製材 222 鋼材 231 非鉄金属 241 金属製品 256 その他輸送機械 261 産業機械 262 電気機械 361 化学肥料	493 19,217 144 49 78 144 162 86 54	ヘルシンキ	091 原木 092 製材 222 鋼材 231 非鉄金属 256 その他輸送機械 261 産業機械 262 電気機械 381 紙・パルプ	99 446 144 49 144 46 47 42

#### 4. 最初船積港別／品種別表（輸移入）

国・地域/都道府県	品 種	貨物量 (トン)	港	品 種	貨物量 (トン)
	381 紙・パルプ 461 木製品 471 その他製造工業品 531 取合せ品 541 分類不能のもの	10,131 2,895 211 97 192	<b>コトカ</b>	461 木製品  091 原木 092 製材 241 金属製品 261 産業機械 381 紙・パルプ 461 木製品 471 その他製造工業品 531 取合せ品 541 分類不能のもの	118  394 18,281 78 116 1,511 1,921 211 97 192
			<b>オウル</b>	461 木製品	<b>479</b> 479
			<b>ラウマ</b>	092 製材 262 電気機械 361 化学肥料 381 紙・パルプ 461 木製品	<b>9,538</b> 490 39 54 8,578 377
<b>ボルトガル</b>	031 野菜・果物 112 その他林産品 162 石材 222 鋼材 271 陶磁器 371 染料・顔料・合成樹脂・その他化学工業品 401 その他繊維工業品 421 製造食品 422 飲料 425 その他食料工業品 443 家具装備品 541 分類不能のもの	<b>1,778</b> 178 523 25 24 25 25 25 855 25 25 24 24	<b>レイショーズ</b>	112 その他林産品 162 石材 371 染料・顔料・合成樹脂・その他化学工業品 401 その他繊維工業品	<b>598</b> 523 25 25 25
			<b>リスボン</b>	031 野菜・果物 271 陶磁器 421 製造食品 422 飲料 425 その他食料工業品 541 分類不能のもの	<b>1,132</b> 178 25 855 25 25 24
			<b>シネシュ</b>	222 鋼材 443 家具装備品	<b>48</b> 24 24
<b>ブルガリア</b>	211 非金属鉱物 422 飲料	<b>619</b> 594 25	<b>バルナ</b>	211 非金属鉱物 422 飲料	<b>619</b> 594 25
<b>ポーランド</b>	031 野菜・果物 051 その他農産品 071 その他畜産品 241 金属製品 261 産業機械 262 電気機械 291 ガラス類 351 化学薬品 371 染料・顔料・合成樹脂・その他化学工業品 421 製造食品 443 家具装備品 444 その他日用品 461 木製品 471 その他製造工業品 521 輸送用容器 541 分類不能のもの	<b>3,390</b> 101 89 600 46 145 192 49 25 25 24 1,116 353 231 227 120 47	<b>グダニスク</b>	051 その他農産品 071 その他畜産品 261 産業機械 262 電気機械 291 ガラス類 351 化学薬品 371 染料・顔料・合成樹脂・その他化学工業品 421 製造食品 444 その他日用品 471 その他製造工業品	<b>1,093</b> 89 549 47 192 49 25 25 24 50 43
			<b>グジニア</b>	031 野菜・果物 071 その他畜産品 241 金属製品 443 家具装備品 521 輸送用容器 541 分類不能のもの	<b>1,430</b> 101 51 46 1,116 69 47
			<b>シュチェテン</b>	261 産業機械 444 その他日用品 461 木製品 471 その他製造工業品 521 輸送用容器	<b>867</b> 98 303 231 184 51
<b>ルーマニア</b>	092 製材 461 木製品 541 分類不能のもの	<b>20,205</b> 19,052 1,058 95	<b>コンスタンツァ</b>	092 製材 461 木製品 541 分類不能のもの	<b>20,205</b> 19,052 1,058 95
<b>ノルウェー</b>	081 水産品 231 非鉄金属	<b>8,544</b> 6,287 97	<b>オーレスン</b>	081 水産品	<b>1,547</b> 1,449

4. 最初船積港別／品種別表（輸移入）

国・地域/都道府県	品 種	貨物量 (トン)	港	品 種	貨物量 (トン)
	256 その他輸送機械 261 産業機械 262 電気機械 371 染料・顔料・合成樹脂・その他化学工業品 471 その他製造工業品 531 取合せ品 541 分類不能のもの	126 1,405 25 67 160 47 330	<b>ベルゲン</b>  <b>ドラムメン</b>  <b>エゲレスン</b>  <b>フローラ</b>  <b>クルスチャンサン</b>  <b>ラビック</b>  <b>オスロ</b>  <b>フレドリクスタ</b>  <b>モーレイ</b>  <b>ハウゲスン</b>  <b>諸港</b>	261 産業機械 262 電気機械  261 産業機械  261 産業機械  081 水産品 541 分類不能のもの  081 水産品  261 産業機械  231 非鉄金属  081 水産品 256 その他輸送機械 261 産業機械 471 その他製造工業品  371 染料・顔料・合成樹脂・その他化学工業品 531 取合せ品 541 分類不能のもの  081 水産品  081 水産品  081 水産品 261 産業機械 541 分類不能のもの	73 25  <b>47</b>  <b>24</b>  <b>1,110</b>  <b>2,077</b>  <b>309</b>  <b>97</b>  <b>958</b>  <b>161</b>  <b>581</b>  <b>148</b>  <b>1,485</b>
<b>マルタ</b>	422 飲料	<b>50</b> 50	<b>マルサシロク</b>	422 飲料	<b>50</b> 50
<b>クロアチア</b>	443 家具装備品	<b>100</b> 100	<b>リエカ</b>	443 家具装備品	<b>100</b> 100
<b>スロベニア</b>	031 野菜・果物 051 その他農産品 071 その他畜産品 091 原木 092 製材 161 砂利・砂 231 非鉄金属 261 産業機械 351 化学薬品 371 染料・顔料・合成樹脂・その他化学工業品 381 紙・パルプ 391 糸及び紡績半製品 401 その他繊維工業品 421 製造食品 461 木製品 531 取合せ品	<b>4,356</b> 25 71 1,400 811 849 25 93 306 47 47 84 102 213 94 118 71	<b>コーペル</b>	031 野菜・果物 051 その他農産品 071 その他畜産品 091 原木 092 製材 161 砂利・砂 231 非鉄金属 261 産業機械 351 化学薬品 371 染料・顔料・合成樹脂・その他化学工業品 381 紙・パルプ 391 糸及び紡績半製品 401 その他繊維工業品 421 製造食品 461 木製品 531 取合せ品	<b>4,356</b> 25 71 1,400 811 849 25 93 306 47 47 84 102 213 94 118 71
<b>エストニア</b>	091 原木 092 製材 131 石炭 262 電気機械 351 化学薬品 361 化学肥料 421 製造食品 461 木製品	<b>5,850</b> 181 2,132 836 46 94 2,231 48 282	<b>タリン</b>	091 原木 092 製材 131 石炭 262 電気機械 351 化学薬品 361 化学肥料 421 製造食品 461 木製品	<b>5,850</b> 181 2,132 836 46 94 2,231 48 282
<b>ラトビア</b>	092 製材	<b>6,949</b> 93	<b>リガ</b>		<b>6,445</b>

#### 4. 最初船積港別／品種別表（輸移入）

国・地域/都道府県	品 種	貨物量 (トン)	港	品 種	貨物量 (トン)
	131 石炭 361 化学肥料 371 染料・顔料・合成樹脂・その他化学工業品 471 その他製造工業品 541 分類不能のもの	1,659 4,707 258 138 94	ベントビル	092 製材 131 石炭 361 化学肥料 371 染料・顔料・合成樹脂・その他化学工業品 471 その他製造工業品 541 分類不能のもの  131 石炭	93 1,155 4,707 258 138 94  504 504
リトアニア	131 石炭 451 ゴム製品 541 分類不能のもの	1,185 350 791 44	クライペタ	131 石炭 451 ゴム製品 541 分類不能のもの	1,185 350 791 44
ロシア	011 麦 081 水産品 092 製材 222 鋼材 231 非鉄金属 241 金属製品 371 染料・顔料・合成樹脂・その他化学工業品 443 家具装備品 521 輸送用容器 531 取合せ品 541 分類不能のもの	31,387 1,979 318 6,462 6,914 346 9,848 1,491 1,505 2,363 20 141	コルサコフ  ノボロシースク  サンクト・ペテルスブルグ  ウラジオストック  ポストーチヌイ  諸港	081 水産品  222 鋼材 231 非鉄金属  222 鋼材 231 非鉄金属 241 金属製品 371 染料・顔料・合成樹脂・その他化学工業品 443 家具装備品 521 輸送用容器 531 取合せ品 541 分類不能のもの  011 麦 081 水産品 092 製材 371 染料・顔料・合成樹脂・その他化学工業品  092 製材 231 非鉄金属  092 製材	225 225  78 24 54  22,387 6,890 152 9,848 1,468 1,505 2,363 20 141  3,626 1,979 93 1,531 23  4,451 4,311 140  620 620
ウクライナ	221 鉄鋼 422 飲料 441 衣服・身廻品・はきもの 531 取合せ品	458 310 56 44 48	イリチェフスク  オデッサ	422 飲料 441 衣服・身廻品・はきもの  221 鉄鋼 531 取合せ品	100 56 44  358 310 48
アメリカ	011 麦 021 米 022 とうもろこし 023 豆類 024 その他雑穀 031 野菜・果物 051 その他農産品 071 その他畜産品 081 水産品 091 原木 092 製材 201 原塩 211 非金属鉱物 222 鋼材 231 非鉄金属 241 金属製品 252 完成自動車 253 その他輸送用車輛 254 二輪自動車 255 自動車部品 256 その他輸送機械 261 産業機械 262 電気機械 263 測量・光学・医療用機械 265 その他機械 291 ガラス類 301 窯業品	1,238,640 371,669 5,830 97,771 46,993 2,896 13,260 26,662 16,349 24,095 529 18,355 48 2,126 373 1,141 1,794 640 63 234 9,716 324 2,728 2,623 95 6,374 25 194	ボルチモア  ボストン  チャールストン  ダッチハーバー	091 原木 092 製材 541 分類不能のもの  092 製材  023 豆類 071 その他畜産品 091 原木 092 製材 211 非金属鉱物 231 非鉄金属 255 自動車部品 351 化学薬品 421 製造食品 443 家具装備品 451 ゴム製品 501 動植物性製造飼肥料 521 輸送用容器 541 分類不能のもの  081 水産品 351 化学薬品	658 46 589 23  49 49  6,672 24 50 184 1,699 50 25 195 1,669 46 305 1,527 145 612 141  24,402 11,730 95

#### 4. 最初船積港別／品種別表（輸移入）

国・地域/都道府県	品 種	貨物量 (トン)	港	品 種	貨物量 (トン)
	321 石油製品	411		371 染料・顔料・合成樹脂・その他化学工業品	326
	324 その他石油製品	144		501 動植物性製造飼肥料	94
	351 化学薬品	7,689		521 輸送用容器	1,628
	371 染料・顔料・合成樹脂・その他化学工業品	12,075		541 分類不能のもの	10,529
	381 紙・パルプ	2,179			
	391 糸及び紡績半製品	1,337	エリザベSPORT		96
	401 その他繊維工業品	46		262 電気機械	48
	411 砂糖	562		521 輸送用容器	48
	421 製造食品	65,173			
	422 飲料	10,683	ヒューストン		24
	423 水	15,252		261 産業機械	24
	425 その他食料工業品	2,468			
	431 がん具	24	ジャクソンビル		46
	441 衣服・身廻品・はきもの	1,240		371 染料・顔料・合成樹脂・その他化学工業品	46
	442 文房具・運動娯楽用品・楽器	624			
	443 家具装備品	4,031	コディアク		321
	444 その他日用品	12,301		081 水産品	321
	451 ゴム製品	11,715			
	461 木製品	519	ロングビーチ		52,434
	471 その他製造工業品	3,549		023 豆類	3,117
	481 金属くず	71		031 野菜・果物	876
	501 動植物性製造飼肥料	355,201		051 その他農産品	321
	521 輸送用容器	8,718		071 その他畜産品	6,283
	531 取合せ品	7,153		081 水産品	50
	541 分類不能のもの	62,568		091 原木	92
				092 製材	1,407
				211 非金属鉱物	74
				241 金属製品	23
				254 二輪自動車	152
				255 自動車部品	8,315
				261 産業機械	312
				262 電気機械	148
				351 化学薬品	1,942
				371 染料・顔料・合成樹脂・その他化学工業品	767
				401 その他繊維工業品	20
				421 製造食品	1,177
				422 飲料	78
				425 その他食料工業品	136
				441 衣服・身廻品・はきもの	168
				442 文房具・運動娯楽用品・楽器	153
				443 家具装備品	75
				461 木製品	39
				481 金属くず	48
				501 動植物性製造飼肥料	24,741
				521 輸送用容器	629
				531 取合せ品	44
				541 分類不能のもの	1,247
			ロングビュー		49,860
				011 麦	49,860
			ロサンゼルス		228,229
				023 豆類	9,727
				024 その他雑穀	227
				031 野菜・果物	2,697
				051 その他農産品	2,103
				071 その他畜産品	2,500
				081 水産品	195
				091 原木	92
				092 製材	3,658
				201 原塩	48
				211 非金属鉱物	279
				222 鋼材	140
				231 非鉄金属	140
				241 金属製品	1,216
				252 完成自動車	505
				253 その他輸送用車輛	42
				254 二輪自動車	25
				255 自動車部品	701
				256 その他輸送機械	49
				261 産業機械	1,568
				262 電気機械	1,815
				263 測量・光学・医療用機械	95
				265 その他機械	1,606
				321 石油製品	72
				324 その他石油製品	144
				351 化学薬品	2,751
				371 染料・顔料・合成樹脂・その他化学工業品	4,236
				381 紙・パルプ	139
				401 その他繊維工業品	26
				411 砂糖	260
				421 製造食品	6,040
				422 飲料	166
				423 水	3,888



4. 最初船積港別／品種別表（輸移入）

国・地域/都道府県	品 種	貨物量 (トン)	港	品 種	貨物量 (トン)
				425 その他食料工業品	190
				431 がん具	24
				441 衣服・身廻品・はきもの	760
				442 文房具・運動娯楽用品・楽器	74
				443 家具装備品	3,046
				444 その他日用品	10,752
				451 ゴム製品	574
				461 木製品	293
				471 その他製造工業品	638
				501 動植物性製造飼肥料	144,602
				521 輸送用容器	757
				531 取合せ品	1,229
				541 分類不能のもの	18,140
			<b>マイアミ</b>		<b>93</b>
				471 その他製造工業品	24
				531 取合せ品	69
			<b>モバイル</b>		<b>98</b>
				092 製材	98
			<b>マイルトグラブ</b>		<b>24,657</b>
				022 どうもろこし	4,812
				023 豆類	18,446
				024 その他雑穀	1,399
			<b>ニューオリンズ</b>		<b>26,665</b>
				022 どうもろこし	14,350
				023 豆類	11,311
				024 その他雑穀	1,004
			<b>ニューヨーク</b>		<b>7,414</b>
				023 豆類	1,539
				031 野菜・果物	190
				092 製材	731
				255 自動車部品	123
				261 産業機械	47
				262 電気機械	72
				351 化学薬品	192
				371 染料・顔料・合成樹脂・その他化学工業品	427
				381 紙・パルプ	1,993
				391 糸及び紡績半製品	47
				421 製造食品	1,053
				441 衣服・身廻品・はきもの	22
				442 文房具・運動娯楽用品・楽器	44
				443 家具装備品	134
				444 その他日用品	249
				471 その他製造工業品	24
				481 金属くず	23
				501 動植物性製造飼肥料	49
				521 輸送用容器	410
				541 分類不能のもの	45
			<b>ノーフォーク</b>		<b>7,716</b>
				023 豆類	342
				031 野菜・果物	49
				051 その他農産品	2,148
				071 その他畜産品	996
				091 原木	92
				092 製材	1,021
				256 その他輸送機械	99
				261 産業機械	92
				371 染料・顔料・合成樹脂・その他化学工業品	189
				421 製造食品	1,647
				441 衣服・身廻品・はきもの	97
				442 文房具・運動娯楽用品・楽器	50
				501 動植物性製造飼肥料	49
				521 輸送用容器	343
				541 分類不能のもの	502
			<b>オークランド</b>		<b>114,312</b>
				021 米	830
				023 豆類	1,512
				024 その他雑穀	144
				031 野菜・果物	7,522
				051 その他農産品	1,643
				071 その他畜産品	3,153
				081 水産品	6,066
				091 原木	23
				092 製材	49
				241 金属製品	47
				255 自動車部品	222
				261 産業機械	470
				262 電気機械	94

4. 最初船積港別／品種別表（輸移入）

国・地域/都道府県	品 種	貨物量 (トン)	港	品 種	貨物量 (トン)
				265 その他機械	4,520
				291 ガラス類	25
				301 窯業品	25
				321 石油製品	224
				351 化学薬品	790
				371 染料・顔料・合成樹脂・その他化学工業品	2,452
				411 砂糖	227
				421 製造食品	18,300
				422 飲料	10,241
				423 水	11,317
				425 その他食料工業品	49
				441 衣服・身廻品・はきもの	147
				442 文房具・運動娯楽用品・楽器	113
				443 家具装備品	98
				444 その他日用品	745
				471 その他製造工業品	2,798
				501 動植物性製造飼肥料	29,928
				521 輸送用容器	246
				531 取合せ品	5,718
				541 分類不能のもの	4,574
					<b>43,812</b>
			ポートランド, メーン州	011 麦	43,812
			ポートランド, オレゴン州		<b>176,032</b>
				011 麦	143,189
				022 とうもろこし	8,849
				031 野菜・果物	237
				051 その他農産品	13,637
				092 製材	49
				501 動植物性製造飼肥料	10,071
			サクラメント		<b>5,000</b>
				021 米	5,000
			サンフランシスコ		<b>450</b>
				031 野菜・果物	450
			サバンナ		<b>19,595</b>
				023 豆類	103
				051 その他農産品	2,884
				071 その他畜産品	151
				092 製材	196
				211 非金属鉱物	1,723
				252 完成自動車	44
				256 その他輸送機械	176
				262 電気機械	48
				351 化学薬品	75
				371 染料・顔料・合成樹脂・その他化学工業品	1,560
				391 糸及び紡績半製品	1,265
				443 家具装備品	350
				451 ゴム製品	9,614
				471 その他製造工業品	24
				501 動植物性製造飼肥料	220
				521 輸送用容器	168
				541 分類不能のもの	994
			シアトル		<b>92,567</b>
				011 麦	165
				022 とうもろこし	8,247
				031 野菜・果物	552
				051 その他農産品	1,907
				071 その他畜産品	149
				081 水産品	3,512
				092 製材	5,913
				231 非鉄金属	630
				241 金属製品	317
				252 完成自動車	91
				255 自動車部品	160
				261 産業機械	47
				265 その他機械	248
				301 窯業品	24
				321 石油製品	115
				371 染料・顔料・合成樹脂・その他化学工業品	1,884
				381 紙・パルプ	47
				421 製造食品	747
				423 水	47
				425 その他食料工業品	513
				442 文房具・運動娯楽用品・楽器	190
				444 その他日用品	530
				501 動植物性製造飼肥料	38,838
				521 輸送用容器	1,581
				531 取合せ品	93
				541 分類不能のもの	26,020

4. 最初船積港別／品種別表（輸移入）

国・地域/都道府県	品 種	貨物量 (トン)	港	品 種	貨物量 (トン)	
カナダ			<b>タコマ</b>		<b>147,567</b>	
				022 とうもろこし	1,479	
				023 豆類	872	
				024 その他雑穀	122	
				031 野菜・果物	687	
				051 その他農産品	2,019	
				071 その他畜産品	2,170	
				081 水産品	2,221	
				092 製材	2,896	
				231 非鉄金属	346	
				241 金属製品	191	
				253 その他輸送用車輛	21	
				254 二輪自動車	57	
				261 産業機械	168	
				262 電気機械	398	
				301 窯業品	145	
				351 化学薬品	175	
				371 染料・顔料・合成樹脂・その他化学工業品	188	
				391 糸及び紡績半製品	25	
				411 砂糖	75	
				421 製造食品	35,979	
				422 飲料	198	
				425 その他食料工業品	1,580	
				441 衣服・身廻品・はきもの	46	
				443 家具装備品	23	
				444 その他日用品	25	
				461 木製品	187	
				471 その他製造工業品	41	
				501 動植物性製造飼肥料	93,018	
				521 輸送用容器	1,862	
				541 分類不能のもの	353	
				<b>バンクーバー</b>		<b>190,587</b>
					011 麦	134,643
					022 とうもろこし	55,944
				<b>ウィルミントン, カリフォルニア州</b>		<b>199</b>
					071 その他畜産品	199
				<b>ウィルミントン, ノースカロライナ州</b>		<b>882</b>
					071 その他畜産品	698
					421 製造食品	184
				<b>セント ピーターズバーグ</b>		<b>667</b>
					222 鋼材	233
					521 輸送用容器	434
				<b>諸港</b>		<b>17,536</b>
					022 とうもろこし	4,090
					501 動植物性製造飼肥料	13,446
			<b>464,768</b>	<b>ハリファクス</b>		<b>2,838</b>
		011 麦	193,503		051 その他農産品	388
		022 とうもろこし	9,831		081 水産品	484
		023 豆類	23,404		131 石炭	1,872
		024 その他雑穀	481		351 化学薬品	94
		031 野菜・果物	691			
		051 その他農産品	89,363	<b>モントリオール</b>	023 豆類	482
		071 その他畜産品	976		071 その他畜産品	25
		081 水産品	580		501 動植物性製造飼肥料	49
		091 原木	1,265	<b>ナナイモ</b>		<b>48</b>
		092 製材	66,852		092 製材	48
		131 石炭	3,404	<b>プリンスループート</b>		<b>33,626</b>
	211 非金属鉱物	153		011 麦	32,104	
	241 金属製品	92		023 豆類	1,184	
	255 自動車部品	78		092 製材	338	
	256 その他輸送機械	24	<b>セントジョン</b>		<b>50</b>	
	261 産業機械	861		131 石炭	50	
	262 電気機械	348	<b>セントジョンズ</b>		<b>48</b>	
	263 測量・光学・医療用機械	98		081 水産品	48	
	291 ガラス類	52	<b>バンクーバー</b>		<b>427,602</b>	
	301 窯業品	1,310		011 麦	161,399	
	351 化学薬品	979		022 とうもろこし	9,831	
	371 染料・顔料・合成樹脂・その他化学工業品	2,524		023 豆類	21,738	
	381 紙・パルプ	384		024 その他雑穀	481	
	411 砂糖	175		031 野菜・果物	691	
	421 製造食品	3,379				
	423 水	840				
	425 その他食料工業品	19,543				
	441 衣服・身廻品・はきもの	389				
	442 文房具・運動娯楽用品・楽器	47				
	443 家具装備品	56				
	461 木製品	2,105				

#### 4. 最初船積港別／品種別表（輸移入）

国・地域/都道府県	品 種	貨物量 (トン)	港	品 種	貨物量 (トン)
	471 その他製造工業品 501 動植物性製造飼肥料 521 輸送用容器 531 取合せ品 541 分類不能のもの	23 25,390 196 48 15,324		051 その他農産品 071 その他畜産品 081 水産品 091 原木 092 製材 131 石炭 211 非金属鉱物 241 金属製品 255 自動車部品 256 その他輸送機械 261 産業機械 262 電気機械 263 測量・光学・医療用機械 291 ガラス類 301 窯業品 351 化学薬品 371 染料・顔料・合成樹脂・その他化学工業品 381 紙・パルプ 411 砂糖 421 製造食品 423 水 425 その他食料工業品 441 衣服・身廻品・はきもの 442 文房具・運動娯楽用品・楽器 443 家具装備品 461 木製品 471 その他製造工業品 501 動植物性製造飼肥料 521 輸送用容器 531 取合せ品 541 分類不能のもの	88,975 951 48 1,265 66,466 1,482 153 92 78 24 861 348 98 52 1,310 885 2,524 384 175 3,379 840 19,543 389 47 56 2,105 23 25,341 196 48 15,324
<b>エルサルバドル</b>	051 その他農産品 541 分類不能のもの	<b>121</b> 74 47	<b>アカトラ</b>	051 その他農産品 541 分類不能のもの	<b>121</b> 74 47
<b>グアテマラ</b>	051 その他農産品	<b>313</b> 313	<b>プエルトケツアール</b>	051 その他農産品	<b>313</b> 313
<b>ニカラグア</b>	051 その他農産品	<b>593</b> 593	<b>コリント</b>  <b>マナグア</b>	051 その他農産品  051 その他農産品	<b>494</b> 494  <b>99</b> 99
<b>ペリーズ</b>	422 飲料	<b>50</b> 50	<b>ペリーズ</b>	422 飲料	<b>50</b> 50
<b>ホンジュラス</b>	051 その他農産品	<b>240</b> 240	<b>プエルトコルテス</b>	051 その他農産品	<b>240</b> 240
<b>メキシコ</b>	031 野菜・果物 051 その他農産品 071 その他畜産品 081 水産品 162 石材 255 自動車部品 371 染料・顔料・合成樹脂・その他化学工業品 401 その他繊維工業品 421 製造食品 422 飲料 444 その他日用品 501 動植物性製造飼肥料 541 分類不能のもの	<b>6,261</b> 986 25 1,280 591 74 104 233 47 1,249 434 98 638 502	<b>エンセナーダ</b>      <b>ラザロカルディナス</b>   <b>マンサニーヨ</b>      <b>ベラクルス</b>	031 野菜・果物 071 その他畜産品 081 水産品 371 染料・顔料・合成樹脂・その他化学工業品 501 動植物性製造飼肥料 541 分類不能のもの  421 製造食品 422 飲料  031 野菜・果物 051 その他農産品 071 その他畜産品 162 石材 255 自動車部品 401 その他繊維工業品 421 製造食品 422 飲料 444 その他日用品 501 動植物性製造飼肥料 541 分類不能のもの  421 製造食品	<b>3,186</b> 326 1,168 591 233 586 282  <b>389</b> 141 248  <b>2,207</b> 660 25 112 74 104 47 629 186 98 52 220  <b>479</b> 479

#### 4. 最初船積港別／品種別表（輸移入）

国・地域/都道府県	品 種	貨物量 (トン)	港	品 種	貨物量 (トン)
アルゼンチン		<b>2,433</b>			
	024 その他雑穀	1,500	ブエノスアイレス	092 製材	<b>306</b>
	081 水産品	627		421 製造食品	46
	092 製材	46		444 その他日用品	96
	421 製造食品	96		461 木製品	47
	444 その他日用品	47		541 分類不能のもの	94
	461 木製品	94			23
541 分類不能のもの	23	ブエルト デセアド		<b>48</b>	
			081 水産品	48	
			ロザリオ	<b>1,500</b>	
			024 その他雑穀	1,500	
			ウシュアエア	<b>579</b>	
			081 水産品	579	
ウルグアイ		<b>4,042</b>			
	023 豆類	1,651	モンテビデオ	023 豆類	<b>4,042</b>
	081 水産品	1,530		081 水産品	1,651
	421 製造食品	50		421 製造食品	1,530
541 分類不能のもの	811	541 分類不能のもの		50	
				811	
エクアドル		<b>1,999</b>			
	031 野菜・果物	1,777	グアヤキル	031 野菜・果物	<b>1,999</b>
	081 水産品	48		081 水産品	1,777
	422 飲料	50		422 飲料	48
	443 家具・装備品	24		443 家具・装備品	50
541 分類不能のもの	100	541 分類不能のもの		24	
				100	
コロンビア	051 その他農産品	<b>7,102</b>	ブエナベンツラ	051 その他農産品	<b>7,102</b>
				7,102	
チリ		<b>6,583</b>			
	051 その他農産品	329	アリカ	051 その他農産品	<b>91</b>
	081 水産品	2,690			91
	092 製材	226	コロネル	081 水産品	<b>1,928</b>
	421 製造食品	412		092 製材	488
	422 飲料	216		421 製造食品	226
	442 文房具・運動・娯楽用品・楽器	23		541 分類不能のもの	138
	471 その他製造工業品	186			1,076
	501 動植物性製造飼肥料	753	イクイケ	<b>238</b>	
	531 取合せ品	293	051 その他農産品	238	
	541 分類不能のもの	1,455	リルケン	<b>288</b>	
			081 水産品	145	
			541 分類不能のもの	143	
			ブンタ アレナス	<b>613</b>	
			081 水産品	385	
			421 製造食品	228	
			サンアントニオ	<b>376</b>	
		081 水産品	141		
		421 製造食品	46		
		541 分類不能のもの	189		
		サン ピセンテ	<b>2,713</b>		
		081 水産品	1,434		
		471 その他製造工業品	186		
		501 動植物性製造飼肥料	753		
		531 取合せ品	293		
		541 分類不能のもの	47		
		バルパライソ	<b>336</b>		
		081 水産品	97		
		422 飲料	216		
		442 文房具・運動・娯楽用品・楽器	23		
パラグアイ	051 その他農産品	<b>260</b>	アスンシオン	051 その他農産品	<b>260</b>
				260	
ブラジル		<b>174,373</b>			
	022 どうもろこし	1,135	イタジャイ及びナヴェガンテス	071 その他畜産品	<b>15,072</b>
	023 豆類	100,728		421 製造食品	11,400
	051 その他農産品	7,354		541 分類不能のもの	1,739
	071 その他畜産品	33,398			1,933
092 製材	46				

#### 4. 最初船積港別／品種別表（輸移入）

国・地域/都道府県	品 種	貨物量 (トン)	港	品 種	貨物量 (トン)
	221 鉄鋼 252 完成自動車 261 産業機械 421 製造食品 422 飲料 425 その他食料工業品 441 衣服・身廻品・はきもの 521 輸送用容器 541 分類不能のもの	10,428 566 23 6,764 206 471 49 156 13,049	<b>パラナグア</b>          <b>リオデジャネイロ</b>  <b>リオグランデ</b>    <b>サルバドル</b>  <b>サントス</b>    <b>サンフランシスコ</b>  <b>ツバラオ</b>  <b>セペティバ及びビタグアイ</b>  <b>諸港</b>	022 とうもろこし 023 豆類 051 その他農産品 071 その他畜産品 092 製材 421 製造食品 425 その他食料工業品 521 輸送用容器 541 分類不能のもの  071 その他畜産品  071 その他畜産品 261 産業機械 421 製造食品 422 飲料 541 分類不能のもの  221 鉄鋼 252 完成自動車  023 豆類 051 その他農産品 071 その他畜産品 421 製造食品 422 飲料 441 衣服・身廻品・はきもの 541 分類不能のもの  071 その他畜産品  023 豆類  051 その他農産品  023 豆類	<b>44,834</b> 1,135 21,883 689 12,468 46 2,638 471 156 5,348  <b>1,393</b> 1,393  <b>8,381</b> 3,880 23 963 100 3,415  <b>10,994</b> 10,428 566  <b>14,039</b> 51 5,849 4,207 1,424 106 49 2,353  <b>50</b> 50  <b>10,154</b> 10,154  <b>816</b> 816  <b>68,640</b> 68,640
<b>ペルー</b>	031 野菜・果物 081 水産品 211 非金属鉱物 421 製造食品 441 衣服・身廻品・はきもの 541 分類不能のもの	<b>866</b> 250 98 98 182 47 191	<b>カヤオ</b>    <b>パイタ</b>	031 野菜・果物    031 野菜・果物 081 水産品 211 非金属鉱物 421 製造食品 441 衣服・身廻品・はきもの 541 分類不能のもの	<b>48</b> 48   <b>818</b> 202 98 98 182 47 191
<b>諸国</b>	011 麦 051 その他農産品 081 水産品 501 動植物性製造飼肥料 541 分類不能のもの	<b>103,728</b> 24,202 5,239 14,825 7,526 51,936	<b>諸国諸港</b>	011 麦 051 その他農産品 081 水産品 501 動植物性製造飼肥料 541 分類不能のもの	<b>103,728</b> 24,202 5,239 14,825 7,526 51,936

## 第4章 コンテナ取扱個数





# 1. 国内海上コンテナ取扱個数の推移

(単位:TEU、%)

年次	内国貿易								
	移出入計			移出			移入		
	計	実入	空	計	実入	空	計	実入	空
昭和 59年 (1984年)	...	...	...	...	...	...	...	...	...
60年 (1985年)	...	...	...	...	...	...	...	...	...
61年 (1986年)	...	...	...	...	...	...	...	...	...
62年 (1987年)	...	...	...	...	...	...	...	...	...
63年 (1988年)	...	...	...	...	...	...	...	...	...
平成 元年 (1989年)	...	...	...	...	...	...	...	...	...
2年 (1990年)	...	...	...	...	...	...	...	...	...
3年 (1991年)	...	...	...	...	...	...	...	...	...
4年 (1992年)	...	...	...	...	...	...	...	...	...
5年 (1993年)	...	...	...	...	...	...	...	...	...
6年 (1994年)	...	...	...	...	...	...	...	...	...
7年 (1995年)	...	...	...	...	...	...	...	...	...
8年 (1996年)	...	...	...	...	...	...	...	...	...
9年 (1997年)	...	...	...	...	...	...	...	...	...
10年 (1998年)	...	...	...	...	...	...	...	...	...
11年 (1999年)	...	...	...	...	...	...	...	...	...
12年 (2000年)	99,086	62,930	36,156	45,760	29,383	16,376	53,326	33,546	19,780
13年 (2001年)	109,996	67,604	42,393	48,306	38,133	10,173	61,691	29,471	32,220
14年 (2002年)	105,001	63,759	41,242	48,953	37,847	11,105	56,048	25,912	30,136
15年 (2003年)	102,872	61,139	41,733	46,954	36,792	10,163	55,917	24,347	31,571
16年 (2004年)	83,605	57,489	26,117	41,019	37,151	3,868	42,586	20,338	22,249
17年 (2005年)	77,287	52,654	24,633	38,736	34,105	4,631	38,551	18,549	20,002
18年 (2006年)	74,382	49,474	24,907	38,537	33,725	4,812	35,844	15,749	20,095
19年 (2007年)	77,224	51,171	26,053	40,710	35,808	4,902	36,514	15,363	21,151
20年 (2008年)	64,656	45,857	18,799	36,319	31,663	4,657	28,337	14,194	14,142
21年 (2009年)	62,453	46,919	15,534	36,875	33,105	3,771	25,578	13,815	11,763
22年 (2010年)	56,705	45,129	11,576	33,445	31,707	1,738	23,259	13,422	9,838
23年 (2011年)	56,764	43,293	13,471	33,557	30,519	3,038	23,207	12,774	10,433
24年 (2012年)	57,646	43,903	13,743	33,504	30,082	3,422	24,142	13,821	10,321
25年 (2013年)	59,142	43,604	15,538	32,806	30,045	2,761	26,336	13,559	12,777
<b>26年 (2014年)</b>	<b>64,677</b>	<b>47,193</b>	<b>17,484</b>	<b>38,398</b>	<b>35,762</b>	<b>2,636</b>	<b>26,280</b>	<b>11,432</b>	<b>14,848</b>
(前年比)	<b>109.4%</b>	<b>108.2%</b>	<b>112.5%</b>	<b>117.0%</b>	<b>119.0%</b>	<b>95.5%</b>	<b>99.8%</b>	<b>84.3%</b>	<b>116.2%</b>

## 2. 国際海上コンテナ取扱個数の推移

年次	総計			外国貿易(ダイレクト)					
	合計	実入	空	輸出入計			輸出		
				計	実入	空	計	実入	空
昭和 59年 (1984年)	16,464	16,464	…	16,464	16,464	…	8,177	8,177	…
60年 (1985年)	47,704	47,704	…	47,704	47,704	…	25,109	25,109	…
61年 (1986年)	58,350	40,218	18,132	58,350	40,218	18,132	27,763	24,849	2,914
62年 (1987年)	62,526	45,864	16,662	62,526	45,864	16,662	29,768	26,102	3,666
63年 (1988年)	82,810	61,594	21,216	82,810	61,594	21,216	40,592	30,866	9,726
平成 元年 (1989年)	150,485	124,214	26,271	85,856	65,851	20,005	43,842	36,608	7,234
2年 (1990年)	152,545	121,198	31,347	84,841	65,156	19,685	39,724	33,794	5,930
3年 (1991年)	179,185	141,746	37,439	116,429	90,443	25,986	54,247	37,362	16,885
4年 (1992年)	193,562	152,034	41,528	120,014	94,390	25,624	51,971	37,513	14,458
5年 (1993年)	204,106	163,359	40,747	136,830	107,515	29,315	58,544	38,444	20,100
6年 (1994年)	238,304	187,551	50,753	170,380	135,226	35,154	83,486	56,174	27,312
7年 (1995年)	296,413	240,027	56,386	256,037	209,097	46,940	125,591	94,015	31,576
8年 (1996年)	309,268	240,465	68,803	259,313	202,516	56,797	130,125	85,975	44,150
9年 (1997年)	342,550	267,473	75,077	298,198	233,992	64,206	152,180	100,148	52,032
10年 (1998年)	362,992	278,955	84,037	314,151	237,295	76,856	159,358	105,607	53,751
11年 (1999年)	433,858	317,674	116,184	391,350	286,101	105,249	196,606	117,156	79,450
12年 (2000年)	510,721	362,371	148,350	473,952	336,151	137,801	237,123	130,112	107,011
13年 (2001年)	527,064	374,392	152,673	493,272	354,462	138,811	245,274	131,865	113,410
14年 (2002年)	545,287	403,678	141,609	510,391	383,419	126,972	255,777	151,414	104,363
15年 (2003年)	567,044	422,111	144,933	531,926	400,404	131,522	261,033	150,584	110,449
16年 (2004年)	611,184	459,852	151,332	570,891	435,725	135,166	281,890	167,978	113,912
17年 (2005年)	666,848	498,246	168,601	621,068	467,699	153,368	311,859	187,591	124,268
18年 (2006年)	710,801	525,827	184,974	651,947	493,451	158,496	323,647	196,916	126,731
19年 (2007年)	749,839	548,692	201,147	702,078	521,408	180,670	347,524	220,751	126,773
20年 (2008年)	759,876	549,891	209,985	716,215	526,712	189,503	351,560	222,658	128,902
21年 (2009年)	660,373	486,006	174,368	629,289	469,641	159,648	307,311	184,024	123,286
22年 (2010年)	748,580	555,590	192,990	719,373	541,344	178,029	348,712	220,811	127,900
23年 (2011年)	850,568	615,951	234,617	814,094	601,777	212,317	401,100	243,902	157,198
24年 (2012年)	849,332	624,168	225,164	818,546	607,425	211,121	404,041	242,456	161,585
25年 (2013年)	867,806	630,450	237,356	830,222	616,231	213,991	406,091	228,334	177,757
<b>26年 (2014年)</b>	<b>910,556</b>	<b>648,497</b>	<b>261,620</b>	<b>861,134</b>	<b>630,412</b>	<b>230,723</b>	<b>423,792</b>	<b>238,122</b>	<b>185,670</b>
(前年比)	<b>104.9%</b>	<b>102.9%</b>	<b>110.2%</b>	<b>103.7%</b>	<b>102.3%</b>	<b>107.8%</b>	<b>104.4%</b>	<b>104.3%</b>	<b>104.5%</b>

(単位:TEU、%)

外国貿易(ダイレクト)			内国貿易(フィーダー)								
輸入			移出入計			移出			移入		
計	実入	空	計	実入	空	計	実入	空	計	実入	空
8,287	8,287	...	...	...	...	...	...	...	...	...	...
22,595	22,595	...	...	...	...	...	...	...	...	...	...
30,587	15,369	15,218	...	...	...	...	...	...	...	...	...
32,758	19,762	12,996	...	...	...	...	...	...	...	...	...
42,218	30,728	11,490	...	...	...	...	...	...	...	...	...
42,014	29,243	12,771	64,629	58,363	6,266	33,791	32,573	1,218	30,838	25,790	5,048
45,117	31,362	13,755	67,704	56,042	11,662	36,155	31,757	4,398	31,549	24,285	7,264
62,182	53,081	9,101	62,756	51,303	11,453	35,187	29,646	5,541	27,569	21,657	5,912
68,043	56,877	11,166	73,548	57,644	15,904	42,652	32,996	9,656	30,896	24,648	6,248
78,286	69,071	9,215	67,276	55,844	11,432	36,952	28,791	8,161	30,324	27,053	3,271
86,894	79,052	7,842	67,924	52,325	15,599	29,904	17,748	12,156	38,020	34,577	3,443
130,446	115,082	15,364	40,376	30,930	9,446	12,028	6,969	5,059	28,348	23,961	4,387
129,188	116,541	12,647	49,955	37,949	12,006	15,310	7,668	7,642	34,645	30,281	4,364
146,018	133,844	12,174	44,352	33,481	10,871	14,461	6,927	7,534	29,891	26,554	3,337
154,793	131,688	23,105	48,841	41,660	7,181	19,541	14,253	5,288	29,300	27,407	1,893
194,744	168,945	25,799	42,508	31,573	10,935	17,750	8,571	9,179	24,758	23,002	1,756
236,829	206,039	30,790	36,769	26,220	10,549	14,691	6,909	7,782	22,078	19,311	2,767
247,998	222,597	25,401	33,792	19,930	13,862	17,353	6,176	11,177	16,439	13,754	2,685
254,614	232,005	22,609	34,896	20,259	14,637	13,904	5,963	7,941	20,992	14,296	6,696
270,893	249,819	21,073	35,118	21,707	13,411	16,456	8,666	7,790	18,662	13,041	5,621
289,001	267,747	21,254	40,293	24,127	16,166	22,313	11,969	10,344	17,980	12,158	5,822
309,209	280,108	29,101	45,780	30,547	15,233	20,358	11,349	9,009	25,422	19,198	6,224
328,300	296,535	31,765	58,854	32,376	26,478	24,279	12,167	12,112	34,575	20,209	14,366
354,554	300,657	53,897	47,761	27,284	20,477	21,887	10,435	11,452	25,874	16,849	9,025
364,655	304,054	60,601	43,661	23,179	20,482	21,563	9,160	12,403	22,098	14,019	8,079
321,978	285,617	36,361	31,084	16,364	14,720	15,047	6,193	8,854	16,037	10,171	5,866
370,661	320,532	50,129	29,207	14,246	14,961	16,171	6,857	9,314	13,036	7,389	5,647
412,995	357,875	55,120	36,474	14,174	22,300	14,578	5,364	9,214	21,896	8,810	13,086
414,505	364,969	49,536	30,786	16,743	14,043	13,899	5,055	8,844	16,887	11,688	5,199
424,131	387,896	36,234	37,584	14,219	23,365	23,812	4,744	19,068	13,772	9,475	4,297
<b>437,343</b>	<b>392,290</b>	<b>45,053</b>	<b>49,432</b>	<b>18,535</b>	<b>30,897</b>	<b>26,130</b>	<b>3,865</b>	<b>22,265</b>	<b>23,302</b>	<b>14,670</b>	<b>8,632</b>
<b>103.1%</b>	<b>101.1%</b>	<b>124.3%</b>	<b>131.5%</b>	<b>130.4%</b>	<b>132.2%</b>	<b>109.7%</b>	<b>81.5%</b>	<b>116.8%</b>	<b>169.2%</b>	<b>154.8%</b>	<b>200.9%</b>

空白

## 第5章 荷 役 状 況



1-(1). 品種別取扱量【荒津地区】

(単位:トン)

品 種	合計	輸移出	輸移入	外貨計	輸出	輸入	内貨計	移出	移入
011 麦	0	0	0	0	0	0	0	0	0
021 米	0	0	0	0	0	0	0	0	0
農 022 とんもろこし	0	0	0	0	0	0	0	0	0
023 豆類	0	0	0	0	0	0	0	0	0
水 024 その他雑穀	0	0	0	0	0	0	0	0	0
産 031 野菜・果物	0	0	0	0	0	0	0	0	0
041 綿花	0	0	0	0	0	0	0	0	0
051 その他農産品	0	0	0	0	0	0	0	0	0
品 061 羊毛	0	0	0	0	0	0	0	0	0
071 その他畜産品	0	0	0	0	0	0	0	0	0
081 水産品	0	0	0	0	0	0	0	0	0
林 091 原木	0	0	0	0	0	0	0	0	0
産 092 製材	0	0	0	0	0	0	0	0	0
101 樹脂類	0	0	0	0	0	0	0	0	0
111 木材チップ	0	0	0	0	0	0	0	0	0
112 その他林産品	0	0	0	0	0	0	0	0	0
121 薪炭	0	0	0	0	0	0	0	0	0
産 131 石炭	0	0	0	0	0	0	0	0	0
141 鉄鉱石	0	0	0	0	0	0	0	0	0
品 151 金属鉱	0	0	0	0	0	0	0	0	0
161 砂利・砂	0	0	0	0	0	0	0	0	0
162 石材	0	0	0	0	0	0	0	0	0
171 原油	0	0	0	0	0	0	0	0	0
181 りん鉱石	0	0	0	0	0	0	0	0	0
191 石灰石	0	0	0	0	0	0	0	0	0
201 原塩	0	0	0	0	0	0	0	0	0
211 非金属鉱物	0	0	0	0	0	0	0	0	0
221 鉄鋼	0	0	0	0	0	0	0	0	0
222 鋼材	0	0	0	0	0	0	0	0	0
231 非鉄金属	0	0	0	0	0	0	0	0	0
241 金属製品	0	0	0	0	0	0	0	0	0
251 鉄道車輛	0	0	0	0	0	0	0	0	0
252 完成自動車	0	0	0	0	0	0	0	0	0
253 その他輸送用車輛	0	0	0	0	0	0	0	0	0
254 二輪自動車	0	0	0	0	0	0	0	0	0
255 自動車部品	0	0	0	0	0	0	0	0	0
256 その他輸送機械	0	0	0	0	0	0	0	0	0
261 産業機械	0	0	0	0	0	0	0	0	0
262 電気機械	0	0	0	0	0	0	0	0	0
263 測量・光学・医療用機械	0	0	0	0	0	0	0	0	0
264 事務用機器	0	0	0	0	0	0	0	0	0
265 その他機械	0	0	0	0	0	0	0	0	0
271 陶磁器	0	0	0	0	0	0	0	0	0
281 セメント	0	0	0	0	0	0	0	0	0
291 ガラス類	0	0	0	0	0	0	0	0	0
301 窯業品	0	0	0	0	0	0	0	0	0
311 重油	331,002	0	331,002	0	0	0	331,002	0	331,002
321 石油製品	2,901,596	0	2,901,596	0	0	0	2,901,596	0	2,901,596
工業 322 LNG(液化天然ガス)	0	0	0	0	0	0	0	0	0
323 LPG(液化石油ガス)	37,922	0	37,922	0	0	0	37,922	0	37,922
324 その他石油製品	90,584	0	90,584	47,327	0	47,327	43,257	0	43,257
331 コークス	0	0	0	0	0	0	0	0	0
341 石炭製品	0	0	0	0	0	0	0	0	0
351 化学薬品	18,993	0	18,993	1,980	0	1,980	17,013	0	17,013
361 化学肥料	0	0	0	0	0	0	0	0	0
371 染料・顔料・合成樹脂・その他化学工業品	0	0	0	0	0	0	0	0	0
軽 381 紙・パルプ	0	0	0	0	0	0	0	0	0
産 391 糸及び紡績半製品	0	0	0	0	0	0	0	0	0
401 その他繊維工業品	0	0	0	0	0	0	0	0	0
411 砂糖	0	0	0	0	0	0	0	0	0
421 製造食品	0	0	0	0	0	0	0	0	0
422 飲料	0	0	0	0	0	0	0	0	0
423 水	0	0	0	0	0	0	0	0	0
424 たばこ	0	0	0	0	0	0	0	0	0
425 その他食料工業品	0	0	0	0	0	0	0	0	0
431 がん具	0	0	0	0	0	0	0	0	0
441 衣服・身廻品・はきもの	0	0	0	0	0	0	0	0	0
442 文房具・運動娯楽用品・楽器	0	0	0	0	0	0	0	0	0
443 家具装備品	0	0	0	0	0	0	0	0	0
444 その他日用品	0	0	0	0	0	0	0	0	0
451 ゴム製品	0	0	0	0	0	0	0	0	0
461 木製品	0	0	0	0	0	0	0	0	0
471 その他製造工業品	0	0	0	0	0	0	0	0	0
481 金属くず	0	0	0	0	0	0	0	0	0
491 再利用資材	0	0	0	0	0	0	0	0	0
501 動植物性製造飼肥料	0	0	0	0	0	0	0	0	0
511 廃棄物	0	0	0	0	0	0	0	0	0
512 廃土砂	0	0	0	0	0	0	0	0	0
521 輸送用容器	0	0	0	0	0	0	0	0	0
531 取合せ品	0	0	0	0	0	0	0	0	0
541 分類不能のもの	0	0	0	0	0	0	0	0	0
合 計	3,380,097	0	3,380,097	49,307	0	49,307	3,330,790	0	3,330,790

1-(2). 品種別取扱量【博多漁港区域】

(単位:トン)

品 種	合計	輸移出	輸移入	外貨計	輸出	輸入	内貨計	移出	移入
011 麦	0	0	0	0	0	0	0	0	0
021 米	0	0	0	0	0	0	0	0	0
農 022 とうもろこし	0	0	0	0	0	0	0	0	0
023 豆類	0	0	0	0	0	0	0	0	0
水 024 その他雑穀	0	0	0	0	0	0	0	0	0
産 031 野菜・果物	0	0	0	0	0	0	0	0	0
041 綿花	0	0	0	0	0	0	0	0	0
051 その他農産品	0	0	0	0	0	0	0	0	0
品 061 羊毛	0	0	0	0	0	0	0	0	0
071 その他畜産品	0	0	0	0	0	0	0	0	0
081 水産品	15,750	0	15,750	52	0	52	15,698	0	15,698
091 原木	0	0	0	0	0	0	0	0	0
林 092 製材	0	0	0	0	0	0	0	0	0
産 101 樹脂類	0	0	0	0	0	0	0	0	0
111 木材チップ	0	0	0	0	0	0	0	0	0
112 その他林産品	0	0	0	0	0	0	0	0	0
121 薪炭	0	0	0	0	0	0	0	0	0
131 石炭	0	0	0	0	0	0	0	0	0
鉱 141 鉄鉱石	0	0	0	0	0	0	0	0	0
産 151 金属鉱	0	0	0	0	0	0	0	0	0
161 砂利・砂	0	0	0	0	0	0	0	0	0
162 石材	0	0	0	0	0	0	0	0	0
171 原油	0	0	0	0	0	0	0	0	0
品 181 りん鉱石	0	0	0	0	0	0	0	0	0
191 石灰石	0	0	0	0	0	0	0	0	0
201 原塩	0	0	0	0	0	0	0	0	0
211 非金属鉱物	0	0	0	0	0	0	0	0	0
221 鉄鋼	0	0	0	0	0	0	0	0	0
金 222 鋼材	0	0	0	0	0	0	0	0	0
属 231 非鉄金属	0	0	0	0	0	0	0	0	0
241 金属製品	0	0	0	0	0	0	0	0	0
251 鉄道車輛	0	0	0	0	0	0	0	0	0
機 252 完成自動車	0	0	0	0	0	0	0	0	0
械 253 その他輸送用車輛	0	0	0	0	0	0	0	0	0
254 二輪自動車	0	0	0	0	0	0	0	0	0
255 自動車部品	0	0	0	0	0	0	0	0	0
工 256 その他輸送機械	0	0	0	0	0	0	0	0	0
業 261 産業機械	0	0	0	0	0	0	0	0	0
262 電気機械	0	0	0	0	0	0	0	0	0
263 測量・光学・医療用機械	0	0	0	0	0	0	0	0	0
品 264 事務用機器	0	0	0	0	0	0	0	0	0
265 その他機械	0	0	0	0	0	0	0	0	0
271 陶磁器	0	0	0	0	0	0	0	0	0
281 セメント	0	0	0	0	0	0	0	0	0
化 291 ガラス類	0	0	0	0	0	0	0	0	0
学 301 窯業品	0	0	0	0	0	0	0	0	0
311 重油	0	0	0	0	0	0	0	0	0
工 321 石油製品	0	0	0	0	0	0	0	0	0
業 322 LNG(液化天然ガス)	0	0	0	0	0	0	0	0	0
323 LPG(液化石油ガス)	0	0	0	0	0	0	0	0	0
324 その他石油製品	0	0	0	0	0	0	0	0	0
品 331 コークス	0	0	0	0	0	0	0	0	0
341 石炭製品	0	0	0	0	0	0	0	0	0
351 化学薬品	0	0	0	0	0	0	0	0	0
361 化学肥料	0	0	0	0	0	0	0	0	0
371 染料・顔料・合成樹脂・その他化学工業品	0	0	0	0	0	0	0	0	0
381 紙・パルプ	0	0	0	0	0	0	0	0	0
軽 391 糸及び紡績半製品	0	0	0	0	0	0	0	0	0
工 401 その他繊維工業品	0	0	0	0	0	0	0	0	0
411 砂糖	0	0	0	0	0	0	0	0	0
業 421 製造食品	0	0	0	0	0	0	0	0	0
422 飲料	0	0	0	0	0	0	0	0	0
品 423 水	36,228	36,228	0	0	0	0	36,228	36,228	0
424 たばこ	0	0	0	0	0	0	0	0	0
425 その他食料工業品	0	0	0	0	0	0	0	0	0
431 がん具	0	0	0	0	0	0	0	0	0
雑 441 衣服・身廻品・はきもの	0	0	0	0	0	0	0	0	0
442 文房具・運動娯楽用品・楽器	0	0	0	0	0	0	0	0	0
工 443 家具・装飾品	0	0	0	0	0	0	0	0	0
444 その他日用品	0	0	0	0	0	0	0	0	0
業 451 ゴム製品	0	0	0	0	0	0	0	0	0
461 木製品	0	0	0	0	0	0	0	0	0
品 471 その他製造工業品	0	0	0	0	0	0	0	0	0
481 金属くず	0	0	0	0	0	0	0	0	0
特 491 再利用資材	0	0	0	0	0	0	0	0	0
501 動植物性製造飼肥料	0	0	0	0	0	0	0	0	0
殊 511 廃棄物	0	0	0	0	0	0	0	0	0
品 512 廃土砂	0	0	0	0	0	0	0	0	0
521 輸送用容器	0	0	0	0	0	0	0	0	0
531 取合せ品	0	0	0	0	0	0	0	0	0
541 分類不能のもの	0	0	0	0	0	0	0	0	0
合 計	51,978	36,228	15,750	52	0	52	51,926	36,228	15,698



1-(3). 品種別取扱量【須崎ふ頭】

(単位:トン)

品 種	合計	輸移出	輸移入	外貨計	輸出	輸入	内貨計	移出	移入
011 麦	808,160	148,539	659,621	644,853	8,391	636,462	163,307	140,148	23,159
021 米	0	0	0	0	0	0	0	0	0
022 とうもろこし	204,755	87,404	117,351	101,311	0	101,311	103,444	87,404	16,040
023 豆類	41,794	0	41,794	37,555	0	37,555	4,239	0	4,239
024 その他雑穀	19,077	14,549	4,528	1,004	0	1,004	18,073	14,549	3,524
031 野菜・果物	0	0	0	0	0	0	0	0	0
041 綿花	0	0	0	0	0	0	0	0	0
051 その他農産品	15,137	0	15,137	13,637	0	13,637	1,500	0	1,500
061 羊毛	0	0	0	0	0	0	0	0	0
071 その他畜産品	0	0	0	0	0	0	0	0	0
081 水産品	6,599	0	6,599	6,599	0	6,599	0	0	0
091 原木	0	0	0	0	0	0	0	0	0
092 製材	0	0	0	0	0	0	0	0	0
101 樹脂類	0	0	0	0	0	0	0	0	0
111 木材チップ	0	0	0	0	0	0	0	0	0
112 その他林産品	0	0	0	0	0	0	0	0	0
121 薪炭	0	0	0	0	0	0	0	0	0
131 石炭	0	0	0	0	0	0	0	0	0
141 鉄鉱石	0	0	0	0	0	0	0	0	0
151 金属鉱	0	0	0	0	0	0	0	0	0
161 砂利・砂	14,528	0	14,528	0	0	0	14,528	0	14,528
162 石材	0	0	0	0	0	0	0	0	0
171 原油	0	0	0	0	0	0	0	0	0
181 りん鉱石	0	0	0	0	0	0	0	0	0
191 石灰石	30,800	0	30,800	0	0	0	30,800	0	30,800
201 原塩	0	0	0	0	0	0	0	0	0
211 非金属鉱物	0	0	0	0	0	0	0	0	0
221 鉄鋼	0	0	0	0	0	0	0	0	0
222 鋼材	179,098	700	178,398	0	0	0	179,098	700	178,398
231 非鉄金属	1,757	0	1,757	0	0	0	1,757	0	1,757
241 金属製品	7,288	0	7,288	0	0	0	7,288	0	7,288
251 鉄道車輛	0	0	0	0	0	0	0	0	0
252 完成自動車	0	0	0	0	0	0	0	0	0
253 その他輸送用車輛	0	0	0	0	0	0	0	0	0
254 二輪自動車	0	0	0	0	0	0	0	0	0
255 自動車部品	0	0	0	0	0	0	0	0	0
256 その他輸送機械	0	0	0	0	0	0	0	0	0
261 産業機械	0	0	0	0	0	0	0	0	0
262 電気機械	0	0	0	0	0	0	0	0	0
263 測量・光学・医療用機械	0	0	0	0	0	0	0	0	0
264 事務用機器	0	0	0	0	0	0	0	0	0
265 その他機械	0	0	0	0	0	0	0	0	0
271 陶磁器	0	0	0	0	0	0	0	0	0
281 セメント	0	0	0	0	0	0	0	0	0
291 ガラス類	0	0	0	0	0	0	0	0	0
301 窯業品	0	0	0	0	0	0	0	0	0
311 重油	0	0	0	0	0	0	0	0	0
321 石油製品	0	0	0	0	0	0	0	0	0
322 LNG(液化天然ガス)	0	0	0	0	0	0	0	0	0
323 LPG(液化石油ガス)	0	0	0	0	0	0	0	0	0
324 その他石油製品	0	0	0	0	0	0	0	0	0
331 コークス	0	0	0	0	0	0	0	0	0
341 石炭製品	0	0	0	0	0	0	0	0	0
351 化学薬品	0	0	0	0	0	0	0	0	0
361 化学肥料	0	0	0	0	0	0	0	0	0
371 染料・顔料・合成樹脂・その他化学工業品	0	0	0	0	0	0	0	0	0
381 紙・パルプ	0	0	0	0	0	0	0	0	0
391 糸及び紡績半製品	0	0	0	0	0	0	0	0	0
401 その他繊維工業品	0	0	0	0	0	0	0	0	0
411 砂糖	0	0	0	0	0	0	0	0	0
421 製造食品	3,618	309	3,309	0	0	0	3,618	309	3,309
422 飲料	4,410	0	4,410	0	0	0	4,410	0	4,410
423 水	3,554	3,554	0	0	0	0	3,554	3,554	0
424 たばこ	0	0	0	0	0	0	0	0	0
425 その他食料工業品	0	0	0	0	0	0	0	0	0
431 がん具	0	0	0	0	0	0	0	0	0
441 衣服・身廻品・はきもの	0	0	0	0	0	0	0	0	0
442 文房具・運動娯楽用品・楽器	0	0	0	0	0	0	0	0	0
443 家具・装飾品	0	0	0	0	0	0	0	0	0
444 その他日用品	0	0	0	0	0	0	0	0	0
451 ゴム製品	0	0	0	0	0	0	0	0	0
461 木製品	73,220	0	73,220	73,220	0	73,220	0	0	0
471 その他製造工業品	0	0	0	0	0	0	0	0	0
481 金属くず	0	0	0	0	0	0	0	0	0
491 再利用資材	1,251	601	650	0	0	0	1,251	601	650
501 動植物性製造飼肥料	33,368	3,900	29,468	3,146	0	3,146	30,222	3,900	26,322
511 廃棄物	0	0	0	0	0	0	0	0	0
512 廃土砂	0	0	0	0	0	0	0	0	0
521 輸送用容器	0	0	0	0	0	0	0	0	0
531 取合せ品	42,847	31,855	10,992	0	0	0	42,847	31,855	10,992
541 分類不能のもの	0	0	0	0	0	0	0	0	0
合 計	1,491,261	291,411	1,199,850	881,325	8,391	872,934	609,936	283,020	326,916

1-(4). 品種別取扱量【博多ふ頭】

(単位:トン)

品 種	合計	輸移出	輸移入	外貨計	輸出	輸入	内貨計	移出	移入
011 麦	0	0	0	0	0	0	0	0	0
021 米	3,686	3,686	0	0	0	0	3,686	3,686	0
022 とうもろこし	0	0	0	0	0	0	0	0	0
023 豆類	0	0	0	0	0	0	0	0	0
024 その他雑穀	0	0	0	0	0	0	0	0	0
031 野菜・果物	1,076	1,076	0	0	0	0	1,076	1,076	0
041 綿花	0	0	0	0	0	0	0	0	0
051 その他農産品	0	0	0	0	0	0	0	0	0
061 羊毛	0	0	0	0	0	0	0	0	0
071 その他畜産品	0	0	0	0	0	0	0	0	0
081 水産品	138	23	115	0	0	0	138	23	115
091 原木	0	0	0	0	0	0	0	0	0
092 製材	0	0	0	0	0	0	0	0	0
101 樹脂類	0	0	0	0	0	0	0	0	0
111 木材チップ	0	0	0	0	0	0	0	0	0
112 その他林産品	0	0	0	0	0	0	0	0	0
121 薪炭	0	0	0	0	0	0	0	0	0
131 石炭	0	0	0	0	0	0	0	0	0
141 鉄鉱石	0	0	0	0	0	0	0	0	0
151 金属鉱	0	0	0	0	0	0	0	0	0
161 砂利・砂	0	0	0	0	0	0	0	0	0
162 石材	0	0	0	0	0	0	0	0	0
171 原油	0	0	0	0	0	0	0	0	0
181 りん鉱石	0	0	0	0	0	0	0	0	0
191 石灰石	0	0	0	0	0	0	0	0	0
201 原塩	0	0	0	0	0	0	0	0	0
211 非金属鉱物	0	0	0	0	0	0	0	0	0
221 鉄鋼	0	0	0	0	0	0	0	0	0
222 鋼材	0	0	0	0	0	0	0	0	0
231 非鉄金属	0	0	0	0	0	0	0	0	0
241 金属製品	4,037	4,037	0	0	0	0	4,037	4,037	0
251 鉄道車輛	0	0	0	0	0	0	0	0	0
252 完成自動車	0	0	0	0	0	0	0	0	0
253 その他輸送用車輛	0	0	0	0	0	0	0	0	0
254 二輪自動車	0	0	0	0	0	0	0	0	0
255 自動車部品	0	0	0	0	0	0	0	0	0
256 その他輸送機械	0	0	0	0	0	0	0	0	0
261 産業機械	1,250	656	594	0	0	0	1,250	656	594
262 電気機械	11,453	11,453	0	0	0	0	11,453	11,453	0
263 測量・光学・医療用機械	0	0	0	0	0	0	0	0	0
264 事務用機器	0	0	0	0	0	0	0	0	0
265 その他機械	0	0	0	0	0	0	0	0	0
271 陶磁器	0	0	0	0	0	0	0	0	0
281 セメント	0	0	0	0	0	0	0	0	0
291 ガラス類	0	0	0	0	0	0	0	0	0
301 窯業品	0	0	0	0	0	0	0	0	0
311 重油	0	0	0	0	0	0	0	0	0
321 石油製品	0	0	0	0	0	0	0	0	0
322 LNG(液化天然ガス)	0	0	0	0	0	0	0	0	0
323 LPG(液化石油ガス)	0	0	0	0	0	0	0	0	0
324 その他石油製品	0	0	0	0	0	0	0	0	0
331 コークス	0	0	0	0	0	0	0	0	0
341 石炭製品	0	0	0	0	0	0	0	0	0
351 化学薬品	0	0	0	0	0	0	0	0	0
361 化学肥料	0	0	0	0	0	0	0	0	0
371 染料・顔料・合成樹脂・その他化学工業品	2,343	2,188	155	0	0	0	2,343	2,188	155
381 紙・パルプ	0	0	0	0	0	0	0	0	0
391 糸及び紡績半製品	0	0	0	0	0	0	0	0	0
401 その他繊維工業品	0	0	0	0	0	0	0	0	0
411 砂糖	0	0	0	0	0	0	0	0	0
421 製造食品	7,693	7,509	184	0	0	0	7,693	7,509	184
422 飲料	27,622	27,622	0	0	0	0	27,622	27,622	0
423 水	21,706	21,706	0	0	0	0	21,706	21,706	0
424 たばこ	0	0	0	0	0	0	0	0	0
425 その他食料工業品	0	0	0	0	0	0	0	0	0
431 がん具	0	0	0	0	0	0	0	0	0
441 衣服・身廻品・はきもの	7,665	7,665	0	0	0	0	7,665	7,665	0
442 文房具・運動娯楽用品・楽器	0	0	0	0	0	0	0	0	0
443 家具・装飾品	0	0	0	0	0	0	0	0	0
444 その他日用品	4,341	4,341	0	0	0	0	4,341	4,341	0
451 ゴム製品	0	0	0	0	0	0	0	0	0
461 木製品	0	0	0	0	0	0	0	0	0
471 その他製造工業品	0	0	0	0	0	0	0	0	0
481 金属くず	197	3	194	0	0	0	197	3	194
491 再利用資材	0	0	0	0	0	0	0	0	0
501 動植物性製造飼肥料	8,348	8,117	231	0	0	0	8,348	8,117	231
511 廃棄物	0	0	0	0	0	0	0	0	0
512 廃土砂	0	0	0	0	0	0	0	0	0
521 輸送用容器	1,417	131	1,286	0	0	0	1,417	131	1,286
531 取合せ品	33,039	29,590	3,449	0	0	0	33,039	29,590	3,449
541 分類不能のもの	0	0	0	0	0	0	0	0	0
合 計	136,011	129,803	6,208	0	0	0	136,011	129,803	6,208

1-(5). 品種別取扱量【中央ふ頭】

(単位:トン)

品 種	合計	輸移出	輸移入	外貨計	輸出	輸入	内貨計	移出	移入
011 麦	3,933	0	3,933	3,933	0	3,933	0	0	0
021 米	0	0	0	0	0	0	0	0	0
022 とうもろこし	0	0	0	0	0	0	0	0	0
023 豆類	20,503	7	20,496	20,503	7	20,496	0	0	0
024 その他雑穀	0	0	0	0	0	0	0	0	0
031 野菜・果物	23,222	2,320	20,902	23,222	2,320	20,902	0	0	0
041 綿花	0	0	0	0	0	0	0	0	0
051 その他農産品	53,781	41	53,740	53,781	41	53,740	0	0	0
061 羊毛	0	0	0	0	0	0	0	0	0
071 その他畜産品	17,219	0	17,219	17,219	0	17,219	0	0	0
081 水産品	50,851	4,887	45,964	50,851	4,887	45,964	0	0	0
091 原木	18,798	16	18,782	18,798	16	18,782	0	0	0
092 製材	8,929	76	8,853	8,929	76	8,853	0	0	0
101 樹脂類	320	0	320	320	0	320	0	0	0
111 木材チップ	14,916	11,319	3,597	0	0	0	14,916	11,319	3,597
112 その他林産品	0	0	0	0	0	0	0	0	0
121 薪炭	0	0	0	0	0	0	0	0	0
131 石炭	0	0	0	0	0	0	0	0	0
141 鉄鉱石	0	0	0	0	0	0	0	0	0
151 金属鉱	0	0	0	0	0	0	0	0	0
161 砂利・砂	0	0	0	0	0	0	0	0	0
162 石材	1,229	584	645	1,229	584	645	0	0	0
171 原油	0	0	0	0	0	0	0	0	0
181 りん鉱石	0	0	0	0	0	0	0	0	0
191 石灰石	0	0	0	0	0	0	0	0	0
201 原塩	0	0	0	0	0	0	0	0	0
211 非金属鉱物	0	0	0	0	0	0	0	0	0
221 鉄鋼	0	0	0	0	0	0	0	0	0
222 鋼材	2,347	82	2,265	1,632	40	1,592	715	42	673
231 非鉄金属	3,711	78	3,633	3,711	78	3,633	0	0	0
241 金属製品	9,082	604	8,478	9,082	604	8,478	0	0	0
251 鉄道車輛	32	24	8	32	24	8	0	0	0
252 完成自動車	152,022	35,091	116,931	152,022	35,091	116,931	0	0	0
253 その他輸送用車輛	0	0	0	0	0	0	0	0	0
254 二輪自動車	7,979	7,857	122	7,979	7,857	122	0	0	0
255 自動車部品	63,746	18,976	44,770	63,746	18,976	44,770	0	0	0
256 その他輸送機械	266	125	141	266	125	141	0	0	0
261 産業機械	14,957	11,185	3,772	13,048	11,185	1,863	1,909	0	1,909
262 電気機械	7,633	5,983	1,650	7,633	5,983	1,650	0	0	0
263 測量・光学・医療用機械	0	0	0	0	0	0	0	0	0
264 事務用機器	0	0	0	0	0	0	0	0	0
265 その他機械	0	0	0	0	0	0	0	0	0
271 陶磁器	120	0	120	120	0	120	0	0	0
281 セメント	0	0	0	0	0	0	0	0	0
291 ガラス類	224	37	187	224	37	187	0	0	0
301 窯業品	0	0	0	0	0	0	0	0	0
311 重油	0	0	0	0	0	0	0	0	0
321 石油製品	0	0	0	0	0	0	0	0	0
322 LNG(液化天然ガス)	0	0	0	0	0	0	0	0	0
323 LPG(液化石油ガス)	0	0	0	0	0	0	0	0	0
324 その他石油製品	0	0	0	0	0	0	0	0	0
331 コークス	0	0	0	0	0	0	0	0	0
341 石炭製品	0	0	0	0	0	0	0	0	0
351 化学薬品	6,278	1,369	4,909	6,278	1,369	4,909	0	0	0
361 化学肥料	0	0	0	0	0	0	0	0	0
371 染料・顔料・合成樹脂・その他化学工業品	51,704	34,611	17,093	43,237	34,611	8,626	8,467	0	8,467
381 紙・パルプ	17,837	7	17,830	3,997	7	3,990	13,840	0	13,840
391 糸及び紡績半製品	0	0	0	0	0	0	0	0	0
401 その他繊維工業品	0	0	0	0	0	0	0	0	0
411 砂糖	4	0	4	4	0	4	0	0	0
421 製造食品	27,272	1,450	25,822	27,272	1,450	25,822	0	0	0
422 飲料	22,471	7,045	15,426	22,471	7,045	15,426	0	0	0
423 水	45,826	45,826	0	0	0	0	45,826	45,826	0
424 たばこ	143	96	47	143	96	47	0	0	0
425 その他食料工業品	12,499	0	12,499	12,499	0	12,499	0	0	0
431 がん具	0	0	0	0	0	0	0	0	0
441 衣服・身廻品・はきもの	416	79	337	416	79	337	0	0	0
442 文房具・運動娯楽用品・楽器	0	0	0	0	0	0	0	0	0
443 家具装備品	1,649	258	1,391	1,649	258	1,391	0	0	0
444 その他日用品	74,754	8,877	65,877	74,754	8,877	65,877	0	0	0
451 ゴム製品	18,011	16,880	1,131	18,011	16,880	1,131	0	0	0
461 木製品	5,008	0	5,008	5,008	0	5,008	0	0	0
471 その他製造工業品	0	0	0	0	0	0	0	0	0
481 金属くず	1,363	37	1,326	37	37	0	1,326	0	1,326
491 再利用資材	25	0	25	25	0	25	0	0	0
501 動植物性製造飼肥料	0	0	0	0	0	0	0	0	0
511 廃棄物	0	0	0	0	0	0	0	0	0
512 廃土砂	0	0	0	0	0	0	0	0	0
521 輸送用容器	12,749	8,022	4,727	12,749	8,022	4,727	0	0	0
531 取合せ品	427	17	410	427	17	410	0	0	0
541 分類不能のもの	0	0	0	0	0	0	0	0	0
合 計	774,256	223,866	550,390	687,257	166,679	520,578	86,999	57,187	29,812

1-(6). 品種別取扱量【東浜ふ頭】

(単位:トン)

品 種	合計	輸移出	輸移入	外貨計	輸出	輸入	内貨計	移出	移入
011 麦	0	0	0	0	0	0	0	0	0
021 米	0	0	0	0	0	0	0	0	0
農 022 とうもろこし	0	0	0	0	0	0	0	0	0
023 豆類	0	0	0	0	0	0	0	0	0
水 024 その他雑穀	0	0	0	0	0	0	0	0	0
産 031 野菜・果物	0	0	0	0	0	0	0	0	0
041 綿花	0	0	0	0	0	0	0	0	0
051 その他農産品	0	0	0	0	0	0	0	0	0
品 061 羊毛	0	0	0	0	0	0	0	0	0
071 その他畜産品	0	0	0	0	0	0	0	0	0
081 水産品	0	0	0	0	0	0	0	0	0
091 原木	0	0	0	0	0	0	0	0	0
林 092 製材	0	0	0	0	0	0	0	0	0
産 101 樹脂類	0	0	0	0	0	0	0	0	0
111 木材チップ	0	0	0	0	0	0	0	0	0
112 その他林産品	0	0	0	0	0	0	0	0	0
121 薪炭	0	0	0	0	0	0	0	0	0
131 石炭	0	0	0	0	0	0	0	0	0
鉱 141 鉄鉱石	0	0	0	0	0	0	0	0	0
産 151 金属鉱	0	0	0	0	0	0	0	0	0
161 砂利・砂	1,978,950	7,000	1,971,950	0	0	0	1,978,950	7,000	1,971,950
162 石材	0	0	0	0	0	0	0	0	0
171 原油	0	0	0	0	0	0	0	0	0
品 181 りん鉱石	0	0	0	0	0	0	0	0	0
191 石灰石	132,690	0	132,690	0	0	0	132,690	0	132,690
201 原塩	0	0	0	0	0	0	0	0	0
211 非金属鉱物	0	0	0	0	0	0	0	0	0
221 鉄鋼	0	0	0	0	0	0	0	0	0
金 222 鋼材	144,010	0	144,010	0	0	0	144,010	0	144,010
属 231 非鉄金属	0	0	0	0	0	0	0	0	0
241 金属製品	0	0	0	0	0	0	0	0	0
251 鉄道車輛	0	0	0	0	0	0	0	0	0
機 252 完成自動車	0	0	0	0	0	0	0	0	0
械 253 その他輸送用車輛	0	0	0	0	0	0	0	0	0
254 二輪自動車	0	0	0	0	0	0	0	0	0
255 自動車部品	0	0	0	0	0	0	0	0	0
工 256 その他輸送機械	0	0	0	0	0	0	0	0	0
業 261 産業機械	0	0	0	0	0	0	0	0	0
262 電気機械	0	0	0	0	0	0	0	0	0
263 測量・光学・医療用機械	0	0	0	0	0	0	0	0	0
品 264 事務用機器	0	0	0	0	0	0	0	0	0
265 その他機械	0	0	0	0	0	0	0	0	0
271 陶磁器	0	0	0	0	0	0	0	0	0
化 281 セメント	635,236	0	635,236	0	0	0	635,236	0	635,236
291 ガラス類	0	0	0	0	0	0	0	0	0
学 301 窯業品	6,080	0	6,080	0	0	0	6,080	0	6,080
311 重油	12,792	0	12,792	0	0	0	12,792	0	12,792
工 321 石油製品	224,489	0	224,489	0	0	0	224,489	0	224,489
業 322 LNG(液化天然ガス)	170,207	0	170,207	170,207	0	170,207	0	0	0
323 LPG(液化石油ガス)	129,063	0	129,063	0	0	0	129,063	0	129,063
324 その他石油製品	0	0	0	0	0	0	0	0	0
品 331 コークス	0	0	0	0	0	0	0	0	0
341 石炭製品	0	0	0	0	0	0	0	0	0
351 化学薬品	0	0	0	0	0	0	0	0	0
361 化学肥料	0	0	0	0	0	0	0	0	0
371 染料・顔料・合成樹脂・その他化学工業品	0	0	0	0	0	0	0	0	0
軽 381 紙・パルプ	0	0	0	0	0	0	0	0	0
391 糸及び紡績半製品	0	0	0	0	0	0	0	0	0
工 401 その他繊維工業品	0	0	0	0	0	0	0	0	0
411 砂糖	0	0	0	0	0	0	0	0	0
業 421 製造食品	0	0	0	0	0	0	0	0	0
422 飲料	0	0	0	0	0	0	0	0	0
品 423 水	0	0	0	0	0	0	0	0	0
424 たばこ	0	0	0	0	0	0	0	0	0
425 その他食料工業品	0	0	0	0	0	0	0	0	0
雑 431 がん具	0	0	0	0	0	0	0	0	0
441 衣服・身廻品・はきもの	0	0	0	0	0	0	0	0	0
工 442 文房具・運動娯楽用品・楽器	0	0	0	0	0	0	0	0	0
443 家具装備品	0	0	0	0	0	0	0	0	0
業 444 その他日用品	0	0	0	0	0	0	0	0	0
451 ゴム製品	0	0	0	0	0	0	0	0	0
品 461 木製品	0	0	0	0	0	0	0	0	0
471 その他製造工業品	0	0	0	0	0	0	0	0	0
特 481 金属くず	5,738	1,302	4,436	0	0	0	5,738	1,302	4,436
491 再利用資材	0	0	0	0	0	0	0	0	0
殊 501 動植物性製造飼肥料	0	0	0	0	0	0	0	0	0
511 廃棄物	0	0	0	0	0	0	0	0	0
品 512 廃土砂	0	0	0	0	0	0	0	0	0
521 輸送用容器	0	0	0	0	0	0	0	0	0
531 取合せ品	0	0	0	0	0	0	0	0	0
541 分類不能のもの	0	0	0	0	0	0	0	0	0
合 計	3,439,255	8,302	3,430,953	170,207	0	170,207	3,269,048	8,302	3,260,746

1-(7). 品種別取扱量【箱崎ふ頭】

(単位:トン)

品 種	合計	輸移出	輸移入	外貨計	輸出	輸入	内貨計	移出	移入
011 麦	261,200	16,992	244,208	222,607	0	222,607	38,593	16,992	21,601
021 米	197,070	0	197,070	11,348	0	11,348	185,722	0	185,722
022 とうもろこし	13,985	0	13,985	4,812	0	4,812	9,173	0	9,173
023 豆類	102,133	0	102,133	95,554	0	95,554	6,579	0	6,579
024 その他雑穀	10,235	2,922	7,313	2,899	0	2,899	7,336	2,922	4,414
031 野菜・果物	198,461	0	198,461	198,461	0	198,461	0	0	0
041 綿花	0	0	0	0	0	0	0	0	0
051 その他農産品	214,692	2,860	211,832	93,870	0	93,870	120,822	2,860	117,962
061 羊毛	0	0	0	0	0	0	0	0	0
071 その他畜産品	0	0	0	0	0	0	0	0	0
081 水産品	2,015	0	2,015	2,015	0	2,015	0	0	0
091 原木	0	0	0	0	0	0	0	0	0
092 製材	2,151	0	2,151	2,151	0	2,151	0	0	0
101 樹脂類	71,575	0	71,575	0	0	0	71,575	0	71,575
111 木材チップ	0	0	0	0	0	0	0	0	0
112 その他林産品	0	0	0	0	0	0	0	0	0
121 薪炭	0	0	0	0	0	0	0	0	0
131 石炭	0	0	0	0	0	0	0	0	0
141 鉄鉱石	0	0	0	0	0	0	0	0	0
151 金属鉱	0	0	0	0	0	0	0	0	0
161 砂利・砂	0	0	0	0	0	0	0	0	0
162 石材	0	0	0	0	0	0	0	0	0
171 原油	0	0	0	0	0	0	0	0	0
181 りん鉱石	0	0	0	0	0	0	0	0	0
191 石灰石	0	0	0	0	0	0	0	0	0
201 原塩	0	0	0	0	0	0	0	0	0
211 非金属鉱物	0	0	0	0	0	0	0	0	0
221 鉄鋼	0	0	0	0	0	0	0	0	0
222 鋼材	215,356	0	215,356	12,169	0	12,169	203,187	0	203,187
231 非鉄金属	305	0	305	305	0	305	0	0	0
241 金属製品	136,404	115,988	20,416	0	0	0	136,404	115,988	20,416
251 鉄道車輛	160	0	160	0	0	0	160	0	160
252 完成自動車	2,139,275	582,500	1,556,775	163,150	163,150	0	1,976,125	419,350	1,556,775
253 その他輸送用車輛	0	0	0	0	0	0	0	0	0
254 二輪自動車	0	0	0	0	0	0	0	0	0
255 自動車部品	0	0	0	0	0	0	0	0	0
256 その他輸送機械	725,410	707,000	18,410	0	0	0	725,410	707,000	18,410
261 産業機械	462,351	414,877	47,474	402,509	402,509	0	59,842	12,368	47,474
262 電気機械	0	0	0	0	0	0	0	0	0
263 測量・光学・医療用機械	0	0	0	0	0	0	0	0	0
264 事務用機器	0	0	0	0	0	0	0	0	0
265 その他機械	0	0	0	0	0	0	0	0	0
271 陶磁器	66,233	66,233	0	0	0	0	66,233	66,233	0
281 セメント	0	0	0	0	0	0	0	0	0
291 ガラス類	0	0	0	0	0	0	0	0	0
301 窯業品	0	0	0	0	0	0	0	0	0
311 重油	0	0	0	0	0	0	0	0	0
321 石油製品	0	0	0	0	0	0	0	0	0
322 LNG(液化天然ガス)	0	0	0	0	0	0	0	0	0
323 LPG(液化石油ガス)	0	0	0	0	0	0	0	0	0
324 その他石油製品	0	0	0	0	0	0	0	0	0
331 コークス	0	0	0	0	0	0	0	0	0
341 石炭製品	0	0	0	0	0	0	0	0	0
351 化学薬品	4,520	4,520	0	0	0	0	4,520	4,520	0
361 化学肥料	0	0	0	0	0	0	0	0	0
371 染料・顔料・合成樹脂・その他化学工業品	84,004	21,427	62,577	0	0	0	84,004	21,427	62,577
381 紙・パルプ	121,794	69,442	52,352	0	0	0	121,794	69,442	52,352
391 糸及び紡績半製品	0	0	0	0	0	0	0	0	0
401 その他繊維工業品	0	0	0	0	0	0	0	0	0
411 砂糖	62,065	0	62,065	35,398	0	35,398	26,667	0	26,667
421 製造食品	44,757	2,244	42,513	0	0	0	44,757	2,244	42,513
422 飲料	5,231	1,122	4,109	0	0	0	5,231	1,122	4,109
423 水	29,310	19,058	10,252	0	0	0	29,310	19,058	10,252
424 たばこ	0	0	0	0	0	0	0	0	0
425 その他食料工業品	8,603	0	8,603	0	0	0	8,603	0	8,603
431 がん具	0	0	0	0	0	0	0	0	0
441 衣服・身廻品・はきもの	0	0	0	0	0	0	0	0	0
442 文房具・運動娯楽用品・楽器	0	0	0	0	0	0	0	0	0
443 家具・装飾品	0	0	0	0	0	0	0	0	0
444 その他日用品	0	0	0	0	0	0	0	0	0
451 ゴム製品	2,260	2,260	0	0	0	0	2,260	2,260	0
461 木製品	83,139	0	83,139	72,887	0	72,887	10,252	0	10,252
471 その他製造工業品	1,110	0	1,110	1,110	0	1,110	0	0	0
481 金属くず	60,066	60,066	0	60,066	60,066	0	0	0	0
491 再利用資材	493	0	493	0	0	0	493	0	493
501 動植物性製造飼肥料	80,518	15,823	64,695	37,154	0	37,154	43,364	15,823	27,541
511 廃棄物	0	0	0	0	0	0	0	0	0
512 廃土砂	0	0	0	0	0	0	0	0	0
521 輸送用容器	0	0	0	0	0	0	0	0	0
531 取合せ品	325,467	116,089	209,378	0	0	0	325,467	116,089	209,378
541 分類不能のもの	282,461	282,461	0	0	0	0	282,461	282,461	0
合 計	6,014,809	2,503,884	3,510,925	1,418,465	625,725	792,740	4,596,344	1,878,159	2,718,185

1-(8). 品種別取扱量【香椎パークポート】

(単位:トン)

品 種	合計	輸移出	輸移入	外貨計	輸出	輸入	内貨計	移出	移入
011 麦	5,807	2,087	3,720	2,858	687	2,171	2,949	1,400	1,549
021 米	805	0	805	682	0	682	123	0	123
022 とうもろこし	2,097	0	2,097	1,390	0	1,390	707	0	707
023 豆類	22,911	121	22,790	19,613	121	19,492	3,298	0	3,298
024 その他雑穀	5,169	4,422	747	556	0	556	4,613	4,422	191
031 野菜・果物	211,558	6,528	205,030	207,820	6,199	201,621	3,738	329	3,409
041 綿花	0	0	0	0	0	0	0	0	0
051 その他農産品	50,923	5,175	45,748	48,502	5,157	43,345	2,421	18	2,403
061 羊毛	385	0	385	385	0	385	0	0	0
071 その他畜産品	44,704	3,197	41,507	25,354	2,423	22,931	19,350	774	18,576
081 水産品	132,643	16,901	115,742	110,090	10,319	99,771	22,553	6,582	15,971
091 原木	11,283	9,603	1,680	1,591	0	1,591	9,692	9,603	89
092 製材	71,422	6,707	64,715	63,968	3,968	60,000	7,454	2,739	4,715
101 樹脂類	40,343	503	39,840	36,258	503	35,755	4,085	0	4,085
111 木材チップ	1,641	0	1,641	1,641	0	1,641	0	0	0
112 その他林産品	1,849	0	1,849	1,849	0	1,849	0	0	0
121 薪炭	8,195	0	8,195	5,437	0	5,437	2,758	0	2,758
131 石炭	542	0	542	368	0	368	174	0	174
141 鉄鉱石	0	0	0	0	0	0	0	0	0
151 金属鉱	2,889	1,218	1,671	2,889	1,218	1,671	0	0	0
161 砂利・砂	1,327	22	1,305	1,227	22	1,205	100	0	100
162 石材	3,170	0	3,170	3,077	0	3,077	93	0	93
171 原油	0	0	0	0	0	0	0	0	0
181 リン鉱石	270	0	270	270	0	270	0	0	0
191 石灰石	56	0	56	56	0	56	0	0	0
201 原塩	81	0	81	81	0	81	0	0	0
211 非金属鉱物	27,239	1,736	25,503	26,370	1,736	24,634	869	0	869
221 鉄鋼	20,116	18,393	1,723	20,007	18,305	1,702	109	88	21
222 鋼材	23,529	7,641	15,888	22,933	7,045	15,888	596	596	0
231 非鉄金属	23,816	1,546	22,270	22,793	1,546	21,247	1,023	0	1,023
241 金属製品	130,654	58,482	72,172	76,280	9,317	66,963	54,374	49,165	5,209
251 鉄道車輛	0	0	0	0	0	0	0	0	0
252 完成自動車	1,551,808	1,409,037	142,771	1,265,454	1,263,038	2,416	286,354	145,999	140,355
253 その他輸送用車輛	350	212	138	350	212	138	0	0	0
254 二輪自動車	52,436	48,252	4,184	43,871	39,929	3,942	8,565	8,323	242
255 自動車部品	248,711	121,636	127,075	206,436	95,312	111,124	42,275	26,324	15,951
256 その他輸送機械	217,083	6,261	210,822	55,416	6,224	49,192	161,667	37	161,630
261 産業機械	130,756	81,691	49,065	126,410	78,670	47,740	4,346	3,021	1,325
262 電気機械	548,741	68,717	480,024	495,185	21,996	473,189	53,556	46,721	6,835
263 測量・光学・医療用機械	10,428	1,154	9,274	10,067	868	9,199	361	286	75
264 事務用機器	2,534	550	1,984	2,476	492	1,984	58	58	0
265 その他機械	3,668	345	3,323	3,668	345	3,323	0	0	0
271 陶磁器	13,561	341	13,220	12,110	277	11,833	1,451	64	1,387
281 セメント	2,614	2,539	75	213	138	75	2,401	2,401	0
291 ガラス類	11,115	1,306	9,809	10,501	1,306	9,195	614	0	614
301 窯業品	52,181	16,246	35,935	31,074	2,779	28,295	21,107	13,467	7,640
311 重油	0	0	0	0	0	0	0	0	0
321 石油製品	1,790	138	1,652	1,790	138	1,652	0	0	0
322 LNG(液化天然ガス)	0	0	0	0	0	0	0	0	0
323 LPG(液化石油ガス)	0	0	0	0	0	0	0	0	0
324 その他石油製品	95	0	95	0	0	0	95	0	95
331 コークス	0	0	0	0	0	0	0	0	0
341 石炭製品	0	0	0	0	0	0	0	0	0
351 化学薬品	142,176	92,179	49,997	133,986	88,263	45,723	8,190	3,916	4,274
361 化学肥料	5,901	896	5,005	5,901	896	5,005	0	0	0
371 染料・顔料・合成樹脂・その他化学工業品	201,279	79,389	121,890	139,362	24,527	114,835	61,917	54,862	7,055
381 紙・パルプ	94,472	31,539	62,933	70,090	8,221	61,869	24,382	23,318	1,064
391 糸及び紡績半製品	26,845	2,932	23,913	26,378	2,932	23,446	467	0	467
401 その他繊維工業品	20,631	858	19,773	19,720	858	18,862	911	0	911
411 砂糖	7,879	84	7,795	7,844	84	7,760	35	0	35
421 製造食品	409,013	210,853	198,160	200,184	26,130	174,054	208,829	184,723	24,106
422 飲料	48,035	33,116	14,919	46,722	33,023	13,699	1,313	93	1,220
423 水	22,408	21,134	1,274	2,215	1,438	777	20,193	19,696	497
424 たばこ	2,672	1,662	1,010	0	0	0	2,672	1,662	1,010
425 その他食料工業品	20,990	567	20,423	10,346	567	9,779	10,644	0	10,644
431 がん具	4,322	0	4,322	3,794	0	3,794	528	0	528
441 衣服・身廻品・はきもの	372,116	20,142	351,974	366,842	19,921	346,921	5,274	221	5,053
442 文房具・運動娯楽用品・楽器	26,030	3,300	22,730	25,173	3,243	21,930	857	57	800
443 家具装備品	492,054	7,310	484,744	484,668	7,254	477,414	7,386	56	7,330
444 その他日用品	310,514	153,299	157,215	141,424	5,492	135,932	169,090	147,807	21,283
451 ゴム製品	801,886	695,282	106,604	770,094	688,761	81,333	31,792	6,521	25,271
461 木製品	99,890	32,619	67,271	64,741	272	64,469	35,149	32,347	2,802
471 その他製造工業品	24,929	2,437	22,492	24,549	2,437	22,112	380	0	380
481 金属くず	3,053	2,612	441	3,016	2,598	418	37	14	23
491 再利用資材	295,618	293,228	2,390	277,063	275,413	1,650	18,555	17,815	740
501 動植物性製造飼肥料	177,716	18,642	159,074	61,443	577	60,866	116,273	18,065	98,208
511 廃棄物	0	0	0	0	0	0	0	0	0
512 廃土砂	0	0	0	0	0	0	0	0	0
521 輸送用容器	105,698	20,216	85,482	98,702	14,468	84,234	6,996	5,748	1,248
531 取合せ品	647,529	571,000	76,529	65,302	38,997	26,305	582,227	532,003	50,224
541 分類不能のもの	212,622	46,666	165,956	180,589	42,009	138,580	32,033	4,657	27,376
合 計	8,269,573	4,244,669	4,024,904	6,199,514	2,868,671	3,330,843	2,070,059	1,375,998	694,061

1-(9). 品種別取扱量【アイランドシティ】

(単位:トン)

品 種	合計	輸移出	輸移入	外貨計	輸出	輸入	内貨計	移出	移入
011 麦	1,914	0	1,914	1,914	0	1,914	0	0	0
021 米	2,923	1,989	934	2,923	1,989	934	0	0	0
022 とうもろこし	3,657	62	3,595	3,657	62	3,595	0	0	0
023 豆類	43,942	464	43,478	43,942	464	43,478	0	0	0
024 その他雑穀	6,995	0	6,995	6,995	0	6,995	0	0	0
031 野菜・果物	157,224	12,412	144,812	155,967	12,412	143,555	1,257	0	1,257
041 綿花	2,173	0	2,173	2,173	0	2,173	0	0	0
051 その他農産品	62,352	2,794	59,558	62,352	2,794	59,558	0	0	0
061 羊毛	465	0	465	465	0	465	0	0	0
071 その他畜産品	71,444	7,447	63,997	70,828	6,878	63,950	616	569	47
081 水産品	180,589	27,632	152,957	180,544	27,632	152,912	45	0	45
091 原木	11,251	50	11,201	11,251	50	11,201	0	0	0
092 製材	164,935	1,804	163,131	164,908	1,804	163,104	27	0	27
101 樹脂類	61,541	3,434	58,107	61,541	3,434	58,107	0	0	0
111 木材チップ	678	0	678	678	0	678	0	0	0
112 その他林産品	1,940	0	1,940	1,940	0	1,940	0	0	0
121 薪炭	8,595	0	8,595	8,595	0	8,595	0	0	0
131 石炭	6,493	0	6,493	6,493	0	6,493	0	0	0
141 鉄鉱石	40	40	0	40	40	0	0	0	0
151 金属鉱	2,176	769	1,407	2,176	769	1,407	0	0	0
161 砂利・砂	62,109	88	62,021	17,278	88	17,190	44,831	0	44,831
162 石材	22,675	1,404	21,271	22,652	1,404	21,248	23	0	23
171 原油	0	0	0	0	0	0	0	0	0
181 リン鉱石	661	0	661	661	0	661	0	0	0
191 石灰石	56	0	56	56	0	56	0	0	0
201 原塩	389	0	389	389	0	389	0	0	0
211 非金属鉱物	30,527	3,154	27,373	30,527	3,154	27,373	0	0	0
221 鉄鋼	16,639	282	16,357	16,639	282	16,357	0	0	0
222 鋼材	172,360	148,902	23,458	60,779	37,321	23,458	111,581	111,581	0
231 非鉄金属	41,272	4,687	36,585	41,272	4,687	36,585	0	0	0
241 金属製品	164,881	13,761	151,120	164,881	13,761	151,120	0	0	0
251 鉄道車輛	970	805	165	970	805	165	0	0	0
252 完成自動車	355,595	353,099	2,496	355,424	353,099	2,325	171	0	171
253 その他輸送用車輛	715	631	84	715	631	84	0	0	0
254 二輪自動車	117,148	94,870	22,278	117,036	94,758	22,278	112	112	0
255 自動車部品	444,329	303,076	141,253	444,094	303,026	141,068	235	50	185
256 その他輸送機械	305,357	217,414	87,943	98,851	10,930	87,921	206,506	206,484	22
261 産業機械	264,274	180,328	83,946	263,494	179,630	83,864	780	698	82
262 電気機械	671,295	137,201	534,094	671,246	137,201	534,045	49	0	49
263 測量・光学・医療用機械	18,365	14,024	4,341	18,365	14,024	4,341	0	0	0
264 事務用機器	46,362	33,563	12,799	46,362	33,563	12,799	0	0	0
265 その他機械	11,442	1,616	9,826	11,442	1,616	9,826	0	0	0
271 陶磁器	9,061	384	8,677	8,946	384	8,562	115	0	115
281 セメント	2,320	1,568	752	2,320	1,568	752	0	0	0
291 ガラス類	13,370	3,971	9,399	13,370	3,971	9,399	0	0	0
301 窯業品	35,946	11,627	24,319	35,946	11,627	24,319	0	0	0
311 重油	0	0	0	0	0	0	0	0	0
321 石油製品	2,488	212	2,276	2,488	212	2,276	0	0	0
322 LNG(液化天然ガス)	0	0	0	0	0	0	0	0	0
323 LPG(液化石油ガス)	282	0	282	282	0	282	0	0	0
324 その他石油製品	49	0	49	49	0	49	0	0	0
331 コークス	9,198	5,275	3,923	5,275	5,275	0	3,923	0	3,923
341 石炭製品	0	0	0	0	0	0	0	0	0
351 化学薬品	202,826	161,241	41,585	202,826	161,241	41,585	0	0	0
361 化学肥料	17,048	913	16,135	17,048	913	16,135	0	0	0
371 染料・顔料・合成樹脂・その他化学工業品	191,421	57,814	133,607	191,368	57,814	133,554	53	0	53
381 紙・パルプ	179,361	53,765	125,596	179,361	53,765	125,596	0	0	0
391 糸及び紡績半製品	26,739	1,651	25,088	26,739	1,651	25,088	0	0	0
401 その他繊維工業品	16,565	2,295	14,270	16,565	2,295	14,270	0	0	0
411 砂糖	2,225	211	2,014	2,225	211	2,014	0	0	0
421 製造食品	316,938	42,614	274,324	316,476	42,546	273,930	462	68	394
422 飲料	49,302	16,664	32,638	49,302	16,664	32,638	0	0	0
423 水	23,880	6,339	17,541	18,529	988	17,541	5,351	5,351	0
424 たばこ	273	273	0	273	273	0	0	0	0
425 その他食料工業品	42,596	384	42,212	42,596	384	42,212	0	0	0
431 がん具	6,710	230	6,480	6,710	230	6,480	0	0	0
441 衣服・身廻品・はきもの	551,145	51,843	499,302	550,271	51,843	498,428	874	0	874
442 文房具・運動娯楽用品・楽器	40,545	11,046	29,499	40,545	11,046	29,499	0	0	0
443 家具装飾品	682,246	38,628	643,618	682,246	38,628	643,618	0	0	0
444 その他日用品	218,486	29,177	189,309	218,377	29,177	189,200	109	0	109
451 ゴム製品	1,304,146	1,114,256	189,890	1,236,134	1,114,228	121,906	68,012	28	67,984
461 木製品	270,421	1,512	268,909	270,185	1,512	268,673	236	0	236
471 その他製造工業品	48,564	17,385	31,179	48,564	17,385	31,179	0	0	0
481 金属くず	32,721	30,179	2,542	32,721	30,179	2,542	0	0	0
491 再利用資材	475,770	469,492	6,278	475,770	469,492	6,278	0	0	0
501 動植物性製造飼肥料	530,968	5,776	525,192	530,876	5,776	525,100	92	0	92
511 廃棄物	0	0	0	0	0	0	0	0	0
512 廃土砂	0	0	0	0	0	0	0	0	0
521 輸送用容器	106,961	23,363	83,598	106,933	23,335	83,598	28	28	0
531 取合せ品	186,028	100,785	85,243	185,241	100,390	84,851	787	395	392
541 分類不能のもの	400,138	61,136	339,002	397,999	60,496	337,503	2,139	640	1,499
合 計	9,535,485	3,889,811	5,645,674	9,087,071	3,563,807	5,523,264	448,414	326,004	122,410

1-(10). 品種別取扱量【西戸崎地区】

(単位:トン)

品 種	合計	輸移出	輸移入	外貨計	輸出	輸入	内貨計	移出	移入
011 麦	0	0	0	0	0	0	0	0	0
021 米	0	0	0	0	0	0	0	0	0
農 022 とうもろこし	0	0	0	0	0	0	0	0	0
023 豆類	0	0	0	0	0	0	0	0	0
水 024 その他雑穀	0	0	0	0	0	0	0	0	0
産 031 野菜・果物	0	0	0	0	0	0	0	0	0
041 綿花	0	0	0	0	0	0	0	0	0
051 その他農産品	0	0	0	0	0	0	0	0	0
品 061 羊毛	0	0	0	0	0	0	0	0	0
071 その他畜産品	0	0	0	0	0	0	0	0	0
081 水産品	0	0	0	0	0	0	0	0	0
林 091 原木	0	0	0	0	0	0	0	0	0
産 092 製材	0	0	0	0	0	0	0	0	0
101 樹脂類	0	0	0	0	0	0	0	0	0
111 木材チップ	0	0	0	0	0	0	0	0	0
112 その他林産品	0	0	0	0	0	0	0	0	0
121 薪炭	0	0	0	0	0	0	0	0	0
131 石炭	0	0	0	0	0	0	0	0	0
産 141 鉄鉱石	0	0	0	0	0	0	0	0	0
151 金属鉱	0	0	0	0	0	0	0	0	0
161 砂利・砂	0	0	0	0	0	0	0	0	0
162 石材	0	0	0	0	0	0	0	0	0
171 原油	0	0	0	0	0	0	0	0	0
品 181 りん鉱石	0	0	0	0	0	0	0	0	0
191 石灰石	0	0	0	0	0	0	0	0	0
201 原塩	0	0	0	0	0	0	0	0	0
211 非金属鉱物	0	0	0	0	0	0	0	0	0
221 鉄鋼	0	0	0	0	0	0	0	0	0
金 222 鋼材	0	0	0	0	0	0	0	0	0
属 231 非鉄金属	0	0	0	0	0	0	0	0	0
241 金属製品	0	0	0	0	0	0	0	0	0
251 鉄道車輛	0	0	0	0	0	0	0	0	0
機 252 完成自動車	0	0	0	0	0	0	0	0	0
械 253 その他輸送用車輛	0	0	0	0	0	0	0	0	0
254 二輪自動車	0	0	0	0	0	0	0	0	0
255 自動車部品	0	0	0	0	0	0	0	0	0
工 256 その他輸送機械	0	0	0	0	0	0	0	0	0
業 261 産業機械	0	0	0	0	0	0	0	0	0
262 電気機械	0	0	0	0	0	0	0	0	0
263 測量・光学・医療用機械	0	0	0	0	0	0	0	0	0
品 264 事務用機器	0	0	0	0	0	0	0	0	0
265 その他機械	0	0	0	0	0	0	0	0	0
271 陶磁器	0	0	0	0	0	0	0	0	0
281 セメント	0	0	0	0	0	0	0	0	0
化 291 ガラス類	0	0	0	0	0	0	0	0	0
学 301 窯業品	0	0	0	0	0	0	0	0	0
311 重油	0	0	0	0	0	0	0	0	0
工 321 石油製品	714,644	0	714,644	428	0	428	714,216	0	714,216
業 322 LNG(液化天然ガス)	0	0	0	0	0	0	0	0	0
323 LPG(液化石油ガス)	0	0	0	0	0	0	0	0	0
324 その他石油製品	0	0	0	0	0	0	0	0	0
品 331 コークス	0	0	0	0	0	0	0	0	0
341 石炭製品	0	0	0	0	0	0	0	0	0
351 化学薬品	0	0	0	0	0	0	0	0	0
361 化学肥料	0	0	0	0	0	0	0	0	0
371 染料・顔料・合成樹脂・その他化学工業品	0	0	0	0	0	0	0	0	0
軽 381 紙・パルプ	0	0	0	0	0	0	0	0	0
391 糸及び紡績半製品	0	0	0	0	0	0	0	0	0
工 401 その他繊維工業品	0	0	0	0	0	0	0	0	0
411 砂糖	0	0	0	0	0	0	0	0	0
業 421 製造食品	0	0	0	0	0	0	0	0	0
422 飲料	0	0	0	0	0	0	0	0	0
品 423 水	0	0	0	0	0	0	0	0	0
424 たばこ	0	0	0	0	0	0	0	0	0
425 その他食料工業品	0	0	0	0	0	0	0	0	0
雑 431 がん具	0	0	0	0	0	0	0	0	0
441 衣服・身廻品・はきもの	0	0	0	0	0	0	0	0	0
工 442 文房具・運動娯楽用品・楽器	0	0	0	0	0	0	0	0	0
443 家具・装飾品	0	0	0	0	0	0	0	0	0
業 444 その他日用品	0	0	0	0	0	0	0	0	0
451 ゴム製品	0	0	0	0	0	0	0	0	0
品 461 木製品	0	0	0	0	0	0	0	0	0
471 その他製造工業品	0	0	0	0	0	0	0	0	0
481 金属くず	0	0	0	0	0	0	0	0	0
特 491 再利用資材	0	0	0	0	0	0	0	0	0
501 動植物性製造飼肥料	0	0	0	0	0	0	0	0	0
殊 511 廃棄物	0	0	0	0	0	0	0	0	0
品 512 廃土砂	0	0	0	0	0	0	0	0	0
521 輸送用容器	0	0	0	0	0	0	0	0	0
531 取合せ品	0	0	0	0	0	0	0	0	0
541 分類不能のもの	0	0	0	0	0	0	0	0	0
合 計	714,644	0	714,644	428	0	428	714,216	0	714,216



## 2. 本船荷役及びけい留状況

けい留施設名	けい留状況			荷役船		経岸貨物		主な取扱品種	
	隻数	総トン数	けい留時間	隻数	総トン数	積	揚	積	揚
<b>総計</b>	<b>8,668</b>	<b>58,317,519</b>	<b>105501:10</b>	<b>7,187</b>	<b>44,277,586</b>	<b>10,315,730</b>	<b>20,660,808</b>		
<b>荒津地区</b>	<b>1,507</b>	<b>2,126,785</b>	<b>5967:25</b>	<b>1,197</b>	<b>1,746,111</b>	<b>0</b>	<b>2,908,776</b>		
荒津専用ドルフィン・栈橋	1,477	2,104,025	5870:55	1,167	1,723,351	0	2,894,339	-----	石油製品
荒津北物揚場	30	22,760	96:30	30	22,760	0	14,437	-----	その他石油製品
<b>博多漁港区域</b>	<b>0</b>	<b>0</b>	<b>0:00</b>	<b>0</b>	<b>0</b>	<b>0</b>	<b>0</b>		
福岡船溜	0	0	0:00	0	0	0	0	-----	-----
鮮魚市場	0	0	0:00	0	0	0	0	-----	-----
長浜東物揚場	0	0	0:00	0	0	0	0	-----	-----
<b>須崎ふ頭</b>	<b>748</b>	<b>3,839,420</b>	<b>17872:18</b>	<b>520</b>	<b>2,979,135</b>	<b>19,349</b>	<b>900,810</b>		
那の津西-5.5m岸壁	2	1,808	260:50	0	0	0	0	-----	-----
那の津南-5.5m岸壁	0	0	0:00	0	0	0	0	-----	-----
須崎ふ頭西物揚場	40	41,571	1979:11	0	0	0	0	-----	-----
須崎ふ頭北1号物揚場	4	4,341	193:20	0	0	0	0	-----	-----
須崎ふ頭西-5.5m岸壁	53	44,945	1219:35	0	0	0	0	-----	-----
須崎ふ頭西-7.5m岸壁	403	450,110	4083:15	358	389,851	10,958	8,652	取合せ品	取合せ品
須崎ふ頭北護岸	49	81,280	1912:57	19	33,088	0	17,828	-----	砂利・砂
須崎ふ頭東-12.0m岸壁	128	2,918,625	6533:40	94	2,328,507	8,391	810,814	麦	麦
須崎ふ頭-7.5m岸壁	67	294,662	1642:05	49	227,689	0	63,516	-----	木製品
須崎ふ頭東物揚場	0	0	0:00	0	0	0	0	-----	-----
那の津北2号物揚場	2	2,078	47:25	0	0	0	0	-----	-----
<b>博多ふ頭</b>	<b>0</b>	<b>0</b>	<b>0:00</b>	<b>0</b>	<b>0</b>	<b>0</b>	<b>0</b>		
博多ふ頭-5.5m岸壁	0	0	0:00	0	0	0	0	-----	-----
博多ふ頭東岸壁	0	0	0:00	0	0	0	0	-----	-----
博多ふ頭東物揚場	0	0	0:00	0	0	0	0	-----	-----
博多ふ頭浮さん橋	0	0	0:00	0	0	0	0	-----	-----
博多ふ頭浮さん橋(ドックバース)	0	0	0:00	0	0	0	0	-----	-----
博多ふ頭浮さん橋	0	0	0:00	0	0	0	0	-----	-----
<b>中央ふ頭</b>	<b>551</b>	<b>11,367,705</b>	<b>8500:15</b>	<b>329</b>	<b>3,474,347</b>	<b>166,679</b>	<b>520,578</b>		
中央ふ頭西物揚場	0	0	0:00	0	0	0	0	-----	-----
中央ふ頭西-5.5m岸壁	0	0	0:00	0	0	0	0	-----	-----
中央ふ頭西-7.5m岸壁	24	37,865	1413:25	0	0	0	0	-----	-----
中央ふ頭西-9.0m岸壁	350	3,755,041	2351:30	318	3,407,457	166,679	507,797	完成自動車	完成自動車
中央ふ頭西-10.0m岸壁	102	7,215,455	1066:40	1	7,005	0	1,337	-----	完成自動車
中央ふ頭北-5.5m岸壁先端部	1	600	0:40	0	0	0	0	-----	-----
中央ふ頭東-7.5m岸壁	73	357,494	3602:50	10	59,885	0	11,444	-----	水産品
中央ふ頭東-6.5m岸壁	1	1,250	65:10	0	0	0	0	-----	-----
中央ふ頭東物揚場	0	0	0:00	0	0	0	0	-----	-----
中央ふ頭浮栈橋	0	0	0:00	0	0	0	0	-----	-----
<b>東浜ふ頭</b>	<b>1,383</b>	<b>2,678,789</b>	<b>23915:10</b>	<b>1,205</b>	<b>2,379,625</b>	<b>3,000</b>	<b>3,053,802</b>		
東浜ふ頭西-4.5m岸壁	1	748	17:55	0	0	0	0	-----	-----
東浜ふ頭西-5.5m岸壁	3	2,098	73:30	0	0	0	0	-----	-----
東浜ふ頭東-4.5m岸壁	0	0	0:00	0	0	0	0	-----	-----
東浜専用ドルフィン・栈橋	0	0	0:00	0	0	0	0	-----	-----
東浜新ふ頭西-5.5m岸壁	0	0	0:00	0	0	0	0	-----	-----
東浜ふ頭西-5.5mC・D岸壁	163	261,720	4865:33	69	109,880	3,000	104,884	砂利・砂	砂利・砂
東浜ふ頭北-7.5m岸壁	497	1,143,835	10538:57	449	1,055,551	0	1,085,074	-----	セメント
東浜ふ頭東-7.5m岸壁	357	647,397	7044:41	327	592,951	0	1,342,469	-----	砂利・砂
東浜新ふ頭東護岸	0	0	0:00	0	0	0	0	-----	-----
東浜専用ドルフィン・栈橋2	341	279,368	1078:00	339	277,620	0	351,168	-----	石油製品
東浜専用ドルフィン・栈橋3	21	343,623	296:34	21	343,623	0	170,207	-----	LNG(液化天然ガス)

けい留施設名	けい留状況			荷役船		経岸貨物		主な取扱品種	
	隻数	総トン数	けい留時間	隻数	総トン数	積	揚	積	揚
<b>箱崎ふ頭</b>	<b>1,086</b>	<b>9,800,191</b>	<b>24530:04</b>	<b>663</b>	<b>6,115,710</b>	<b>2,461,890</b>	<b>3,151,781</b>		
箱崎ふ頭1号物揚場	0	0	0:00	0	0	0	0	-----	-----
箱崎ふ頭西-7.5m岸壁	13	20,569	641:20	0	0	0	0	-----	-----
箱崎ふ頭-10.0m岸壁	96	664,545	1465:35	85	581,564	1,090	236,712	金属くず	野菜・果物
箱崎ふ頭-12.0m岸壁	134	2,429,150	2178:59	96	1,349,023	565,659	65,983	産業機械	木製品
箱崎ふ頭北-7.5m1号岸壁	392	4,041,460	6547:35	235	2,437,978	1,836,165	2,127,124	その他輸送機械	完成自動車
箱崎ふ頭北-7.5m2号岸壁	161	466,637	1658:35	141	429,571	0	236,157	-----	完成自動車
箱崎ふ頭北1号護岸	0	0	0:00	0	0	0	0	-----	-----
箱崎ふ頭-12.0m3号岸壁	89	1,870,983	3520:55	61	1,255,115	0	485,292	-----	麦
箱崎ふ頭-12.0m2号岸壁	0	0	0:00	0	0	0	0	-----	-----
箱崎ふ頭北2号護岸	0	0	0:00	0	0	0	0	-----	-----
箱崎ふ頭-10.0m木材岸壁	93	152,813	3561:45	21	33,322	35,353	513	金属くず	製材
箱崎ふ頭(木材港)北-10.0m岸壁	88	142,035	4475:40	24	29,137	23,623	0	金属くず	-----
木材港-10.0m係船杭	20	11,999	479:40	0	0	0	0	-----	-----
<b>香椎PP</b>	<b>1,796</b>	<b>12,886,609</b>	<b>14464:26</b>	<b>1,709</b>	<b>12,109,691</b>	<b>4,100,641</b>	<b>3,897,534</b>		
香椎PP-7.5m岸壁	207	2,325,849	4198:54	140	1,633,602	1,180,111	13,744	完成自動車	野菜・果物
香椎PP-13.0m岸壁	955	7,230,904	5086:38	949	7,192,071	1,705,785	3,347,390	ゴム製品	家具装備品
香椎PP-11.0m岸壁	110	833,672	1012:00	101	804,678	1,885	143,932	取合せ品	野菜・果物
香椎PP北-7.5m岸壁	524	2,496,184	4166:54	519	2,479,340	1,212,860	392,468	取合せ品	その他輸送機械
香椎PP取付先端護岸	0	0	0:00	0	0	0	0	-----	-----
<b>アイランドシティ</b>	<b>1,265</b>	<b>15,220,153</b>	<b>8215:12</b>	<b>1,252</b>	<b>15,141,103</b>	<b>3,564,171</b>	<b>5,565,473</b>		
アイランドシティ-7.5m岸壁1号岸壁	12	8,472	59:05	12	8,472	0	23,615	-----	砂利・砂
アイランドシティ-7.5m岸壁2号岸壁	5	11,498	69:10	0	0	0	0	-----	-----
アイランドシティ-11.0m岸壁	128	1,119,724	868:25	124	1,069,385	149,134	267,131	電気機械	電気機械
アイランドシティ-14.0m岸壁	606	5,133,579	3852:36	603	5,119,638	1,094,028	2,528,549	再利用資材	家具装備品
アイランドシティ-15.0m岸壁	514	8,946,880	3365:56	513	8,943,608	2,321,009	2,746,178	ゴム製品	動植物性製造飼肥料
<b>西戸崎地区</b>	<b>312</b>	<b>331,864</b>	<b>916:20</b>	<b>312</b>	<b>331,864</b>	<b>0</b>	<b>662,054</b>		
西戸崎専用ドルフィン・棧橋	312	331,864	916:20	312	331,864	0	662,054	-----	石油製品
西戸崎浮さん橋	0	0	0:00	0	0	0	0	-----	-----
<b>姪浜地区</b>	<b>0</b>	<b>0</b>	<b>0:00</b>	<b>0</b>	<b>0</b>	<b>0</b>	<b>0</b>		
姪浜地区西1号護岸	0	0	0:00	0	0	0	0	-----	-----
<b>シーサイドもち地区</b>	<b>0</b>	<b>0</b>	<b>0:00</b>	<b>0</b>	<b>0</b>	<b>0</b>	<b>0</b>		
シーサイドもち棧橋	0	0	0:00	0	0	0	0	-----	-----
<b>錨泊地</b>	<b>20</b>	<b>66,003</b>	<b>1120:00</b>	<b>0</b>	<b>0</b>	<b>0</b>	<b>0</b>		
錨泊地	20	66,003	1120:00	0	0	0	0	-----	-----
錨泊地(西福岡マリーナ)	0	0	0:00	0	0	0	0	-----	-----
錨泊地(造船所)	0	0	0:00	0	0	0	0	-----	-----
<b>入港通知バース</b>	<b>0</b>	<b>0</b>	<b>0:00</b>	<b>0</b>	<b>0</b>	<b>0</b>	<b>0</b>		
入港通知バース	0	0	0:00	0	0	0	0	-----	-----

## 第 6 章 船舶乗降人員



# 1. 年次推移表

(単位:人、%)

年次	総計			外国航路			国内航路		
	計	乗込人員	上陸人員	計	乗込人員	上陸人員	計	乗込人員	上陸人員
昭和 27年 (1952年)	765,293	382,632	382,661	0	0	0	765,293	382,632	382,661
37年 (1962年)	1,559,866	773,004	786,862	0	0	0	1,559,866	773,004	786,862
38年 (1963年)	1,569,836	786,631	783,205	0	0	0	1,569,836	786,631	783,205
39年 (1964年)	1,170,227	587,131	583,096	0	0	0	1,170,227	587,131	583,096
40年 (1965年)	1,116,051	563,211	552,840	0	0	0	1,116,051	563,211	552,840
41年 (1966年)	1,184,115	599,575	584,540	0	0	0	1,184,115	599,575	584,540
42年 (1967年)	1,240,798	632,493	608,305	0	0	0	1,240,798	632,493	608,305
43年 (1968年)	1,255,849	625,006	630,843	0	0	0	1,255,849	625,006	630,843
44年 (1969年)	1,270,324	636,549	633,775	0	0	0	1,270,324	636,549	633,775
45年 (1970年)	1,499,103	765,754	733,349	0	0	0	1,499,103	765,754	733,349
46年 (1971年)	1,238,844	618,648	620,196	0	0	0	1,238,844	618,648	620,196
47年 (1972年)	1,231,779	627,148	604,631	0	0	0	1,231,779	627,148	604,631
48年 (1973年)	1,441,584	737,852	703,732	0	0	0	1,441,584	737,852	703,732
49年 (1974年)	1,513,126	762,340	750,786	0	0	0	1,513,126	762,340	750,786
50年 (1975年)	1,557,671	785,342	772,329	0	0	0	1,557,671	785,342	772,329
51年 (1976年)	1,419,360	706,153	713,207	0	0	0	1,419,360	706,153	713,207
52年 (1977年)	1,430,076	716,407	713,669	0	0	0	1,430,076	716,407	713,669
53年 (1978年)	1,371,357	694,382	676,975	0	0	0	1,371,357	694,382	676,975
54年 (1979年)	1,416,375	715,481	700,894	0	0	0	1,416,375	715,481	700,894
55年 (1980年)	1,421,099	712,937	708,162	0	0	0	1,421,099	712,937	708,162
56年 (1981年)	1,339,103	675,093	664,010	0	0	0	1,339,103	675,093	664,010
57年 (1982年)	1,407,863	706,492	701,371	0	0	0	1,407,863	706,492	701,371
58年 (1983年)	1,438,956	726,102	712,854	0	0	0	1,438,956	726,102	712,854
59年 (1984年)	1,423,529	721,994	701,535	0	0	0	1,423,529	721,994	701,535
60年 (1985年)	1,343,027	683,223	659,804	0	0	0	1,343,027	683,223	659,804
61年 (1986年)	1,336,889	681,418	655,471	0	0	0	1,336,889	681,418	655,471
62年 (1987年)	1,277,692	653,874	623,818	0	0	0	1,277,692	653,874	623,818
63年 (1988年)	1,269,753	645,474	624,279	0	0	0	1,269,753	645,474	624,279
平成 元年 (1989年)	1,278,503	658,173	620,330	0	0	0	1,278,503	658,173	620,330
2年 (1990年)	1,383,950	705,727	678,223	11,249	5,436	5,813	1,372,701	700,291	672,410
3年 (1991年)	1,543,658	802,758	740,900	75,752	37,532	38,220	1,467,906	765,226	702,680
4年 (1992年)	1,579,538	807,777	771,761	79,975	40,043	39,932	1,499,563	767,734	731,829
5年 (1993年)	1,678,802	862,188	816,614	100,372	51,608	48,764	1,578,430	810,580	767,850
6年 (1994年)	1,638,214	844,328	793,886	134,090	69,815	64,275	1,504,124	774,513	729,611
7年 (1995年)	1,647,865	848,623	799,242	159,239	83,034	76,205	1,488,626	765,589	723,037
8年 (1996年)	1,734,938	892,093	842,845	174,821	89,459	85,362	1,560,117	802,634	757,483
9年 (1997年)	1,768,094	909,059	859,035	201,808	102,056	99,752	1,566,286	807,003	759,283
10年 (1998年)	1,731,832	892,708	839,124	202,017	102,923	99,094	1,529,815	789,785	740,030
11年 (1999年)	1,815,514	929,639	885,875	272,259	138,620	133,639	1,543,255	791,019	752,236
12年 (2000年)	1,976,487	1,012,952	963,535	401,118	202,930	198,188	1,575,369	810,022	765,347
13年 (2001年)	2,026,047	1,033,005	993,042	462,982	231,989	230,993	1,563,065	801,016	762,049
14年 (2002年)	1,973,794	1,006,414	967,380	489,683	246,684	242,999	1,484,111	759,730	724,381
15年 (2003年)	1,794,193	916,870	877,323	506,739	255,561	251,178	1,287,454	661,309	626,145
16年 (2004年)	2,023,120	1,031,367	991,753	660,041	331,465	328,576	1,363,079	699,902	663,177
17年 (2005年)	1,957,829	996,631	961,198	677,385	338,122	339,263	1,280,444	658,509	621,935
18年 (2006年)	2,008,265	1,020,014	988,251	751,688	376,251	375,437	1,256,577	643,763	612,814
19年 (2007年)	2,121,093	1,077,136	1,043,957	843,654	420,840	422,814	1,277,439	656,296	621,143
20年 (2008年)	2,087,131	1,064,780	1,022,351	845,231	423,957	421,274	1,241,900	640,823	601,077
21年 (2009年)	1,748,045	890,102	857,943	636,269	317,794	318,475	1,111,776	572,308	539,468
22年 (2010年)	1,994,140	1,014,290	979,850	872,892	437,139	435,753	1,121,248	577,151	544,097
23年 (2011年)	1,753,606	894,873	858,733	664,428	334,846	329,582	1,089,178	560,027	529,151
24年 (2012年)	1,961,717	995,667	966,050	845,580	421,370	424,210	1,116,137	574,297	541,840
25年 (2013年)	1,780,207	903,591	876,616	633,350	313,965	319,385	1,146,857	589,626	557,231
<b>26年 (2014年)</b>	<b>1,967,927</b>	<b>998,541</b>	<b>969,386</b>	<b>866,343</b>	<b>431,226</b>	<b>435,117</b>	<b>1,101,584</b>	<b>567,315</b>	<b>534,269</b>
<b>(前年比)</b>	<b>110.5%</b>	<b>110.5%</b>	<b>110.6%</b>	<b>136.8%</b>	<b>137.3%</b>	<b>136.2%</b>	<b>96.1%</b>	<b>96.2%</b>	<b>95.9%</b>

## 2. 航路別表

(単位:人)

航路乗降別		計	1月	2月	3月	4月	5月	6月	7月	8月	9月	10月	11月	12月
合計	乗込	998,541	63,408	54,069	70,896	69,757	91,759	69,061	112,988	134,029	97,186	78,709	83,324	73,355
	上陸	969,386	71,154	52,248	68,006	63,071	89,868	66,492	111,454	129,818	95,024	76,104	81,311	64,836
	計	1,967,927	134,562	106,317	138,902	132,828	181,627	135,553	224,442	263,847	192,210	154,813	164,635	138,191
外国航路計	乗込	431,226	27,553	23,931	24,756	27,060	36,050	26,611	55,599	58,454	48,018	34,668	35,404	33,122
	上陸	435,117	30,804	23,045	24,181	26,948	36,772	26,570	57,704	56,604	48,744	35,063	36,435	32,247
	計	866,343	58,357	46,976	48,937	54,008	72,822	53,181	113,303	115,058	96,762	69,731	71,839	65,369
韓国	乗込	220,577	24,604	21,303	20,196	16,574	14,343	13,028	15,669	25,276	16,953	15,198	18,347	19,086
	上陸	224,173	27,027	20,421	19,619	16,461	15,006	12,990	17,758	23,441	17,652	16,154	18,808	18,836
	計	444,750	51,631	41,724	39,815	33,035	29,349	26,018	33,427	48,717	34,605	31,352	37,155	37,922
不定期	乗込	210,649	2,949	2,628	4,560	10,486	21,707	13,583	39,930	33,178	31,065	19,470	17,057	14,036
	上陸	210,944	3,777	2,624	4,562	10,487	21,766	13,580	39,946	33,163	31,092	18,909	17,627	13,411
	計	421,593	6,726	5,252	9,122	20,973	43,473	27,163	79,876	66,341	62,157	38,379	34,684	27,447
国内航路計	乗込	567,315	35,855	30,138	46,140	42,697	55,709	42,450	57,389	75,575	49,168	44,041	47,920	40,233
	上陸	534,269	40,350	29,203	43,825	36,123	53,096	39,922	53,750	73,214	46,280	41,041	44,876	32,589
	計	1,101,584	76,205	59,341	89,965	78,820	108,805	82,372	111,139	148,789	95,448	85,082	92,796	72,822
老岐・対馬	乗込	337,976	22,265	18,086	27,246	24,037	33,245	25,386	32,681	50,268	28,291	23,633	27,571	25,267
	上陸	334,347	27,360	17,658	26,586	22,715	33,510	25,279	32,328	50,642	27,790	23,577	26,883	20,019
	計	672,323	49,625	35,744	53,832	46,752	66,755	50,665	65,009	100,910	56,081	47,210	54,454	45,286
五島	乗込	39,186	1,949	1,482	2,730	2,681	3,362	2,519	4,007	6,102	3,800	2,906	3,934	3,714
	上陸	15,651	1,048	449	755	756	1,317	825	1,601	3,628	1,583	1,119	1,536	1,034
	計	54,837	2,997	1,931	3,485	3,437	4,679	3,344	5,608	9,730	5,383	4,025	5,470	4,748
玄界島 (市営渡船)	乗込	43,408	4,605	3,491	4,816	2,407	3,703	3,451	3,609	4,035	3,535	3,320	3,733	2,703
	上陸	43,121	4,657	3,516	4,859	2,446	3,656	3,345	3,531	3,959	3,508	3,281	3,729	2,634
	計	86,529	9,262	7,007	9,675	4,853	7,359	6,796	7,140	7,994	7,043	6,601	7,462	5,337
志賀島 (市営渡船)	乗込	94,202	6,279	5,786	7,906	10,015	9,814	7,307	10,101	9,313	7,268	8,430	6,910	5,073
	上陸	89,908	6,498	6,294	8,173	6,778	9,046	6,700	9,852	9,126	7,148	7,858	6,986	5,449
	計	184,110	12,777	12,080	16,079	16,793	18,860	14,007	19,953	18,439	14,416	16,288	13,896	10,522
小呂島 (市営渡船)	乗込	5,003	279	187	389	316	604	486	594	454	512	499	425	258
	上陸	4,952	309	180	397	312	586	472	614	454	489	473	431	235
	計	9,955	588	367	786	628	1,190	958	1,208	908	1,001	972	856	493
能古一周	乗込	41,938	478	1,106	2,783	2,567	4,981	3,301	4,352	5,229	5,762	3,570	4,591	3,218
	上陸	41,938	478	1,106	2,783	2,567	4,981	3,301	4,352	5,229	5,762	3,570	4,591	3,218
	計	83,876	956	2,212	5,566	5,134	9,962	6,602	8,704	10,458	11,524	7,140	9,182	6,436
不定期	乗込	5,602	0	0	270	674	0	0	2,045	174	0	1,683	756	0
	上陸	4,352	0	0	272	549	0	0	1,472	176	0	1,163	720	0
	計	9,954	0	0	542	1,223	0	0	3,517	350	0	2,846	1,476	0

## 第7章 フェリー航送車両





● 港別／車種別表

(1) 移出

仕 向 港		車 種	台 数	換算トン数	仕 向 港		車 種	台 数	換算トン数
都道府県	港				都道府県	港			
総 計		<b>バス</b>	<b>29,116</b>	<b>1,019,445</b>	長崎県	福江	<b>バス</b>	<b>2,112</b>	<b>48,915</b>
		(特大)	99	4,825			(特大)	0	0
		(大型)	31	2,325			(大型)	0	0
		(普通)	23	1,150			(普通)	0	0
		(小型)	45	1,350			(小型)	0	0
		<b>トラック</b>	<b>15,174</b>	<b>747,580</b>			<b>トラック</b>	<b>808</b>	<b>39,420</b>
		(特大)	6,376	446,320			(特大)	262	18,340
		(大型)	4,565	228,250			(大型)	293	14,650
		(普通)	1,534	46,020			(普通)	195	5,850
		(小型)	2,699	26,990			(小型)	58	580
		<b>乗用車</b>	<b>12,058</b>	<b>95,155</b>			<b>乗用車</b>	<b>1,304</b>	<b>9,495</b>
(普通・小型)	6,973	69,730	(普通・小型)	595	5,950				
(軽四輪)	5,085	25,425	(軽四輪)	709	3,545				
<b>その他</b>	<b>1,785</b>	<b>171,885</b>	<b>その他</b>	<b>0</b>	<b>0</b>				
(軽トラック)	233	1,165	(軽トラック)	0	0				
(トラック・トレーラー)	1,552	170,720	(トラック・トレーラー)	0	0				
長崎県	厳原	<b>バス</b>	<b>10,830</b>	<b>421,930</b>	長崎県	比田勝	<b>バス</b>	<b>1,086</b>	<b>30,500</b>
		(特大)	29	1,345			(特大)	3	90
		(大型)	7	525			(大型)	0	0
		(普通)	8	400			(普通)	0	0
		(小型)	14	420			(普通)	3	90
		(小型)	0	0			(小型)	0	0
		<b>トラック</b>	<b>6,302</b>	<b>302,860</b>			<b>トラック</b>	<b>570</b>	<b>26,420</b>
		(特大)	2,641	184,870			(特大)	67	4,690
		(大型)	1,842	92,100			(大型)	361	18,050
		(普通)	385	11,550			(普通)	113	3,390
		(小型)	1,434	14,340			(小型)	29	290
<b>乗用車</b>	<b>3,574</b>	<b>29,205</b>	<b>乗用車</b>	<b>503</b>	<b>3,520</b>				
(普通・小型)	2,267	22,670	(普通・小型)	201	2,010				
(軽四輪)	1,307	6,535	(軽四輪)	302	1,510				
<b>その他</b>	<b>925</b>	<b>88,520</b>	<b>その他</b>	<b>10</b>	<b>470</b>				
(軽トラック)	126	630	(軽トラック)	6	30				
(トラック・トレーラー)	799	87,890	(トラック・トレーラー)	4	440				
長崎県	郷ノ浦	<b>バス</b>	<b>7,558</b>	<b>219,965</b>	長崎県	芦辺	<b>バス</b>	<b>7,530</b>	<b>298,135</b>
		(特大)	56	2,800			(特大)	11	590
		(大型)	20	1,500			(特大)	4	300
		(大型)	11	550			(大型)	4	200
		(普通)	25	750			(普通)	3	90
		(小型)	0	0			(小型)	0	0
		<b>トラック</b>	<b>2,996</b>	<b>173,960</b>			<b>トラック</b>	<b>4,498</b>	<b>204,920</b>
		(特大)	1,968	137,760			(特大)	1,438	100,660
		(大型)	421	21,050			(大型)	1,648	82,400
		(普通)	454	13,620			(普通)	387	11,610
		(小型)	153	1,530			(小型)	1,025	10,250
<b>乗用車</b>	<b>4,376</b>	<b>34,050</b>	<b>乗用車</b>	<b>2,301</b>	<b>18,885</b>				
(普通・小型)	2,434	24,340	(普通・小型)	1,476	14,760				
(軽四輪)	1,942	9,710	(軽四輪)	825	4,125				
<b>その他</b>	<b>130</b>	<b>9,155</b>	<b>その他</b>	<b>720</b>	<b>73,740</b>				
(軽トラック)	49	245	(軽トラック)	52	260				
(トラック・トレーラー)	81	8,910	(トラック・トレーラー)	668	73,480				

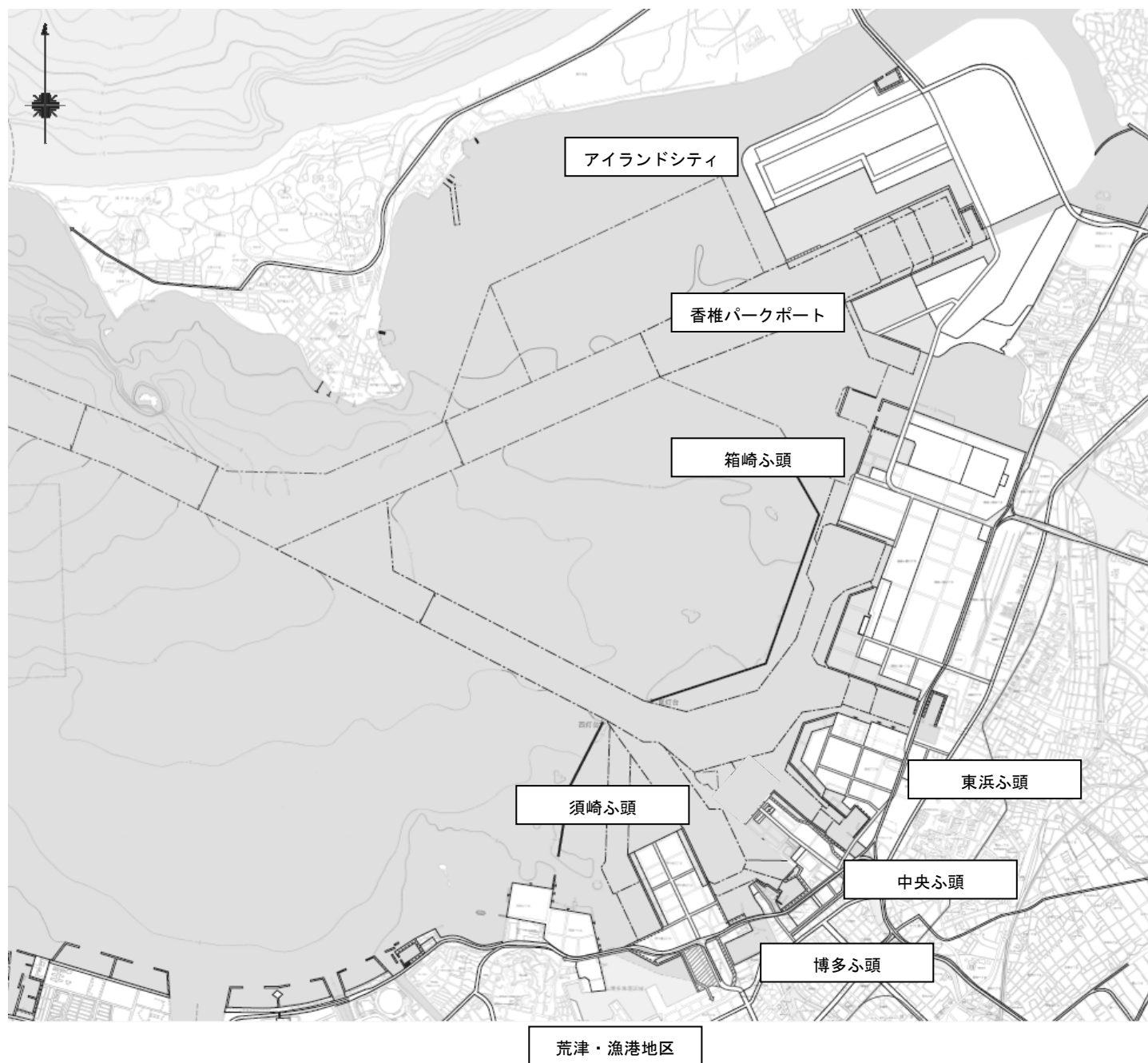
## (2) 移入

仕 向 港		車 種	台 数	換算トン数	仕 向 港		車 種	台 数	換算トン数
都道府県	港				都道府県	港			
総 計		<b>バス</b>	<b>75</b>	<b>3,595</b>	長崎県	福江	<b>バス</b>	<b>1,335</b>	<b>36,975</b>
		(特大)	25	1,875			(特大)	0	0
		(大型)	11	550			(大型)	0	0
		(普通)	39	1,170			(普通)	0	0
		(小型)	0	0			(小型)	0	0
		<b>トラック</b>	<b>15,753</b>	<b>795,930</b>			<b>トラック</b>	<b>658</b>	<b>31,860</b>
		(特大)	6,988	489,160			(特大)	212	14,840
		(大型)	4,885	244,250			(大型)	241	12,050
		(普通)	1,186	35,580			(普通)	146	4,380
		(小型)	2,694	26,940			(小型)	59	590
		<b>乗用車</b>	<b>9,944</b>	<b>79,950</b>			<b>乗用車</b>	<b>677</b>	<b>5,115</b>
		(普通・小型)	6,046	60,460			(普通・小型)	346	3,460
		(軽四輪)	3,898	19,490			(軽四輪)	331	1,655
<b>その他</b>	<b>1,768</b>	<b>167,495</b>	<b>その他</b>	<b>0</b>	<b>0</b>				
(軽トラック)	257	1,285	(軽トラック)	0	0				
(トラック・トレーラー)	1,511	166,210	(トラック・トレーラー)	0	0				
長崎県	厳原	<b>バス</b>	<b>20</b>	<b>1,045</b>	長崎県	比田勝	<b>バス</b>	<b>1,531</b>	<b>71,970</b>
		(特大)	9	675			(特大)	2	60
		(大型)	2	100			(大型)	0	0
		(普通)	9	270			(普通)	2	60
		(小型)	0	0			(小型)	0	0
		<b>トラック</b>	<b>6,132</b>	<b>294,120</b>			<b>トラック</b>	<b>1,170</b>	<b>68,860</b>
		(特大)	2,447	171,290			(特大)	679	47,530
		(大型)	1,954	97,700			(大型)	354	17,700
		(普通)	391	11,730			(普通)	113	3,390
		(小型)	1,340	13,400			(小型)	24	240
		<b>乗用車</b>	<b>3,147</b>	<b>26,345</b>			<b>乗用車</b>	<b>350</b>	<b>2,690</b>
		(普通・小型)	2,122	21,220			(普通・小型)	188	1,880
		(軽四輪)	1,025	5,125			(軽四輪)	162	810
<b>その他</b>	<b>904</b>	<b>86,840</b>	<b>その他</b>	<b>9</b>	<b>360</b>				
(軽トラック)	120	600	(軽トラック)	6	30				
(トラック・トレーラー)	784	86,240	(トラック・トレーラー)	3	330				
長崎県	郷ノ浦	<b>バス</b>	<b>21</b>	<b>980</b>	長崎県	芦辺	<b>バス</b>	<b>8,536</b>	<b>293,380</b>
		(特大)	6	450			(特大)	32	1,510
		(大型)	4	200			(大型)	10	750
		(普通)	11	330			(普通)	5	250
		(小型)	0	0			(普通)	17	510
		(小型)	0	0			(小型)	0	0
		<b>トラック</b>	<b>3,479</b>	<b>209,650</b>			<b>トラック</b>	<b>4,314</b>	<b>191,440</b>
		(特大)	2,517	176,190			(特大)	1,133	79,310
		(大型)	459	22,950			(大型)	1,877	93,850
		(普通)	274	8,220			(普通)	262	7,860
		(小型)	229	2,290			(小型)	1,042	10,420
		<b>乗用車</b>	<b>2,302</b>	<b>17,860</b>			<b>乗用車</b>	<b>3,468</b>	<b>27,940</b>
		(普通・小型)	1,270	12,700			(普通・小型)	2,120	21,200
(軽四輪)	1,032	5,160	(軽四輪)	1,348	6,740				
<b>その他</b>	<b>133</b>	<b>7,805</b>	<b>その他</b>	<b>722</b>	<b>72,490</b>				
(軽トラック)	65	325	(軽トラック)	66	330				
(トラック・トレーラー)	68	7,480	(トラック・トレーラー)	656	72,160				

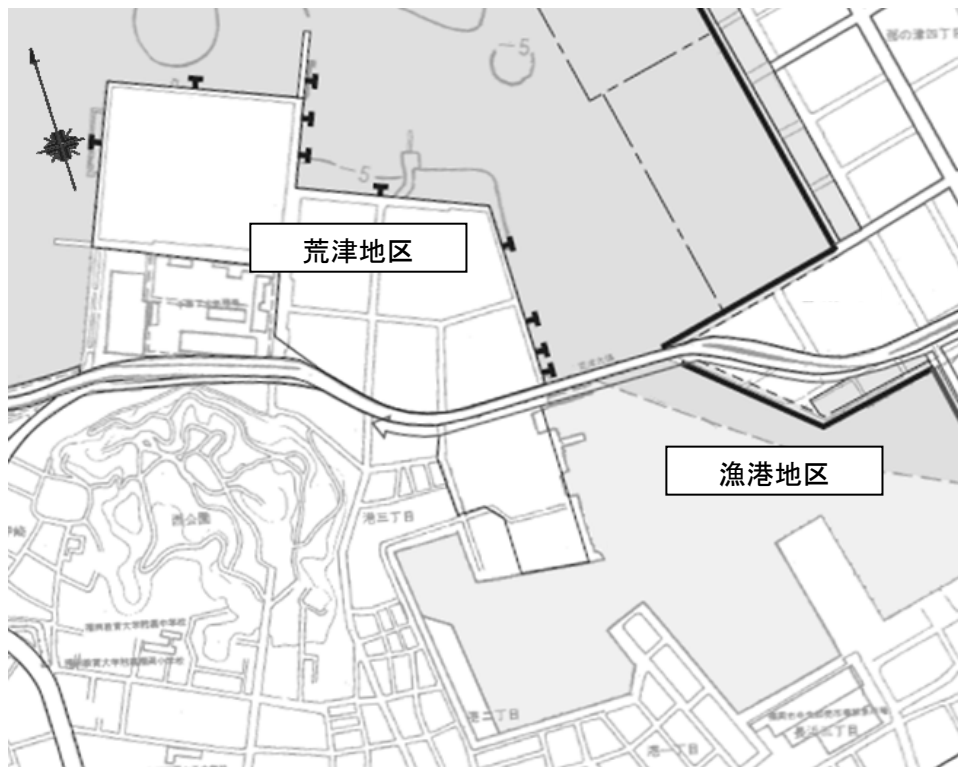
## 【 参 考 资 料 】



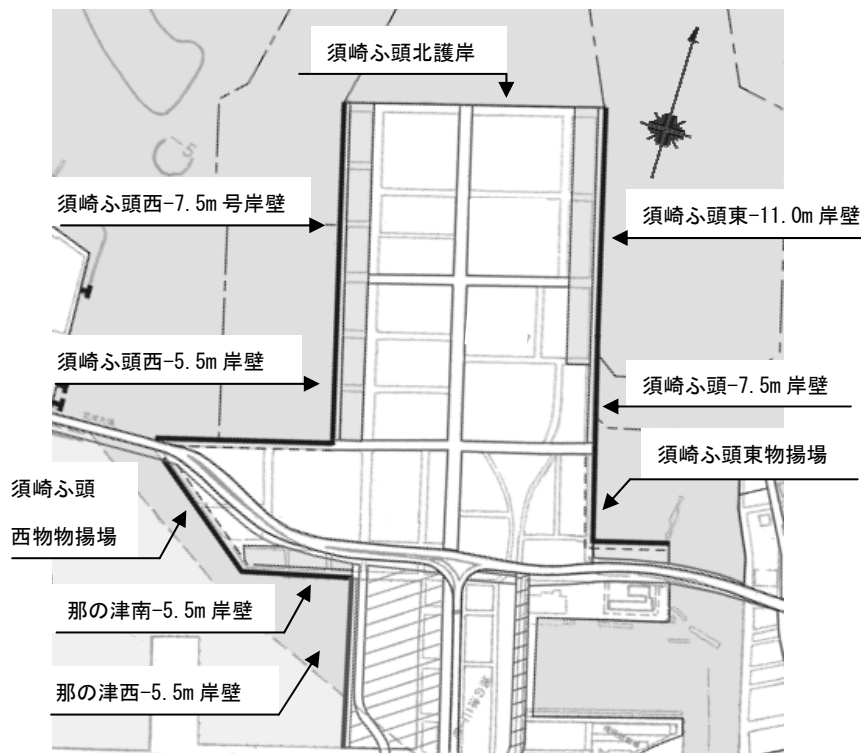
# 1. 博多港全図



## 荒津・漁港地区



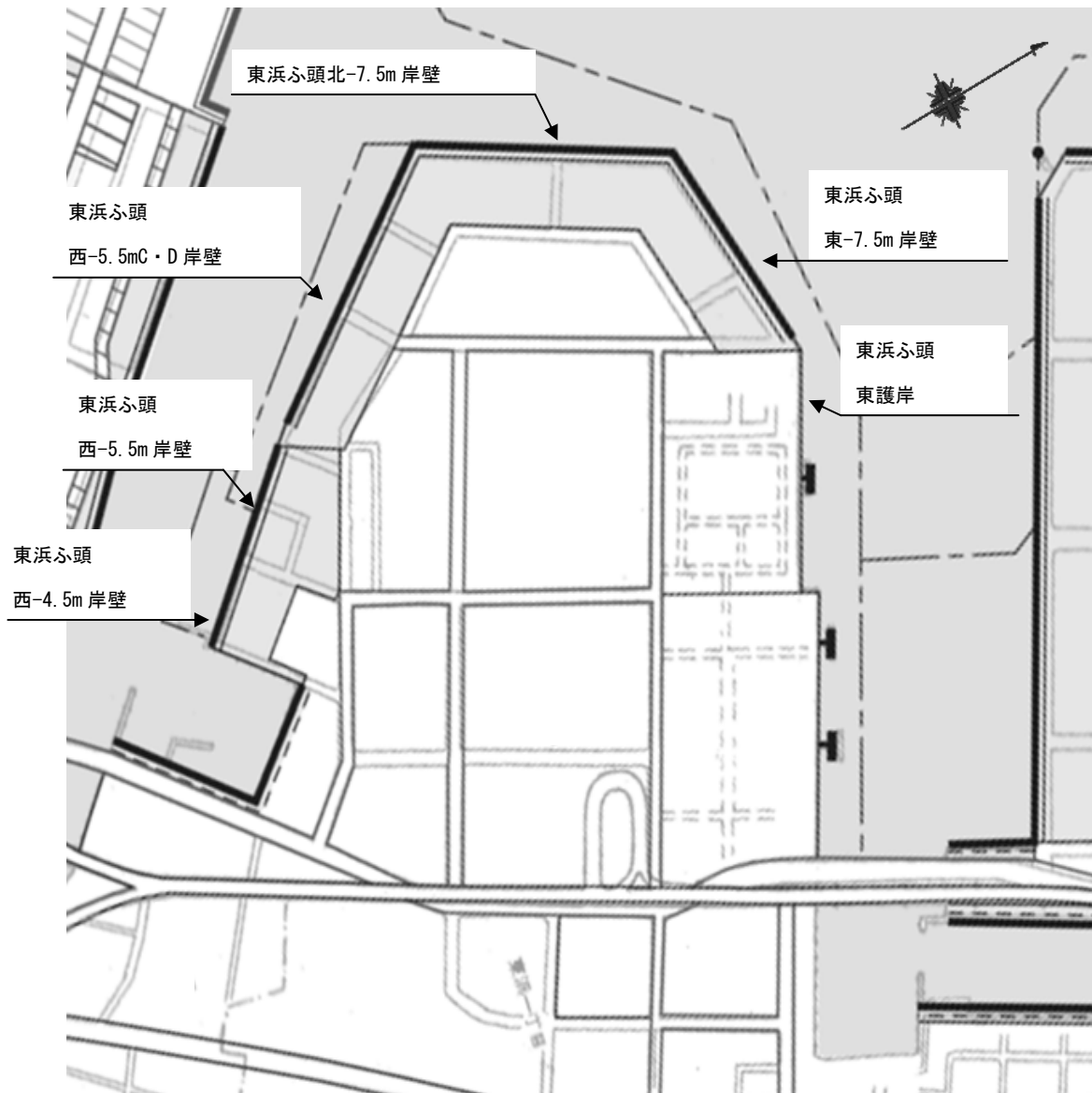
## 須崎ふ頭



# 博多ふ頭・中央ふ頭

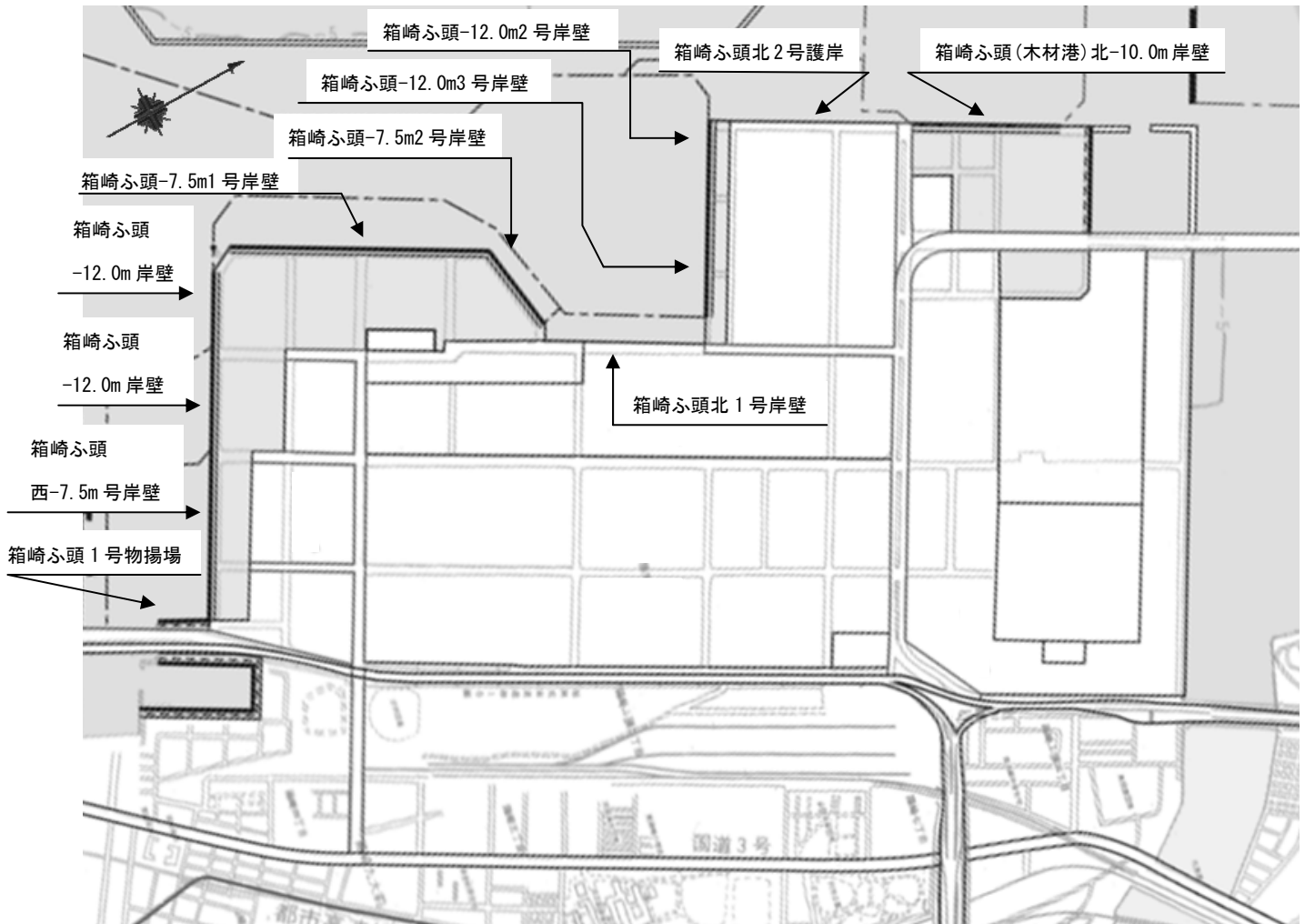


# 東浜ふ頭

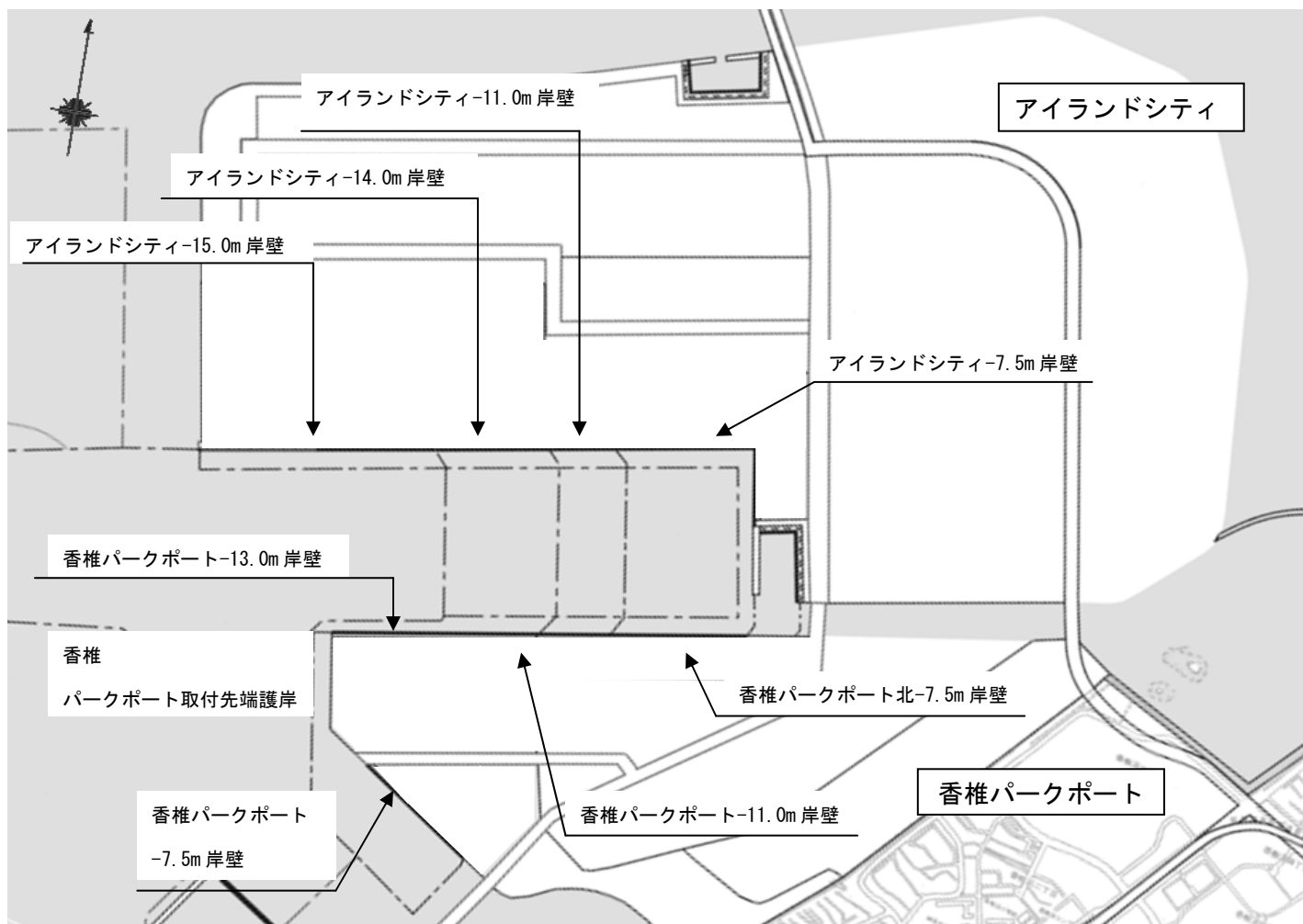




# 箱崎ふ頭



# 香椎パークポート・アイランドシティ



## 2. 品種分類表(81分類表)

大分類	中分類	内容例示
(1) 農水産品	麦	11 大麦、裸麦、小麦、えん麦、ライ麦、精麦、メスリン、オート
	米	21 もみ、玄米、精米、砕精米
	とうもろこし	22 とうもろこし
	豆類	23 大豆、他の豆類
	その他雑穀	24 あわ、ひえ、もろこし(マイロ)、そば、カナリシード
	野菜・果物	31 いも類、野菜類、果物類、冷凍果実及び冷凍ナッツ
	綿花	41 綿花、ポーンボックス綿、アスクレピアス綿
	その他農産品	51 工芸作物(繊維用作物など原料作物)、農産加工品、他の農産品
	羊毛	61 羊毛
	その他畜産品	71 鳥獣類、鳥獣肉、未加工乳、鶏卵、動物性粗繊維・原皮・原毛布、他の畜産品
	水産品	81 魚介類(生鮮、冷凍、塩蔵、乾燥)、他の水産品
(2) 林産品	原木	91 製材用丸太、足場用材、銘木原木
	製材	92 板類、ひき割り類、ひき角類、押角、耳付き材、銘木、床板、きりげた材
	樹脂類	101 生ゴム、天然樹脂、ラテックス、類似ゴム、生松脂、生漆、ラック
	木材チップ	111 木材チップ、木くず、木粉
	その他林産品	112 果樹、他の樹木、かん木、つる、苗木、花木、竹材
	薪炭	121 薪炭(しばまき、そだ)、木炭(黒炭、たどん、おがライト、加工木炭)
(3) 鉱産品	石炭	131 石炭(無煙炭、せん石、原料炭)
	鉄鉱石	141 鉄鉱石、砂鉄鉱、硫化鉄鉱
	金属鉱	151 非鉄鉱、他の金属(鉄マンガニ鉱、マンガニ鉱、クロム鉱、タングステン鉱など)
	砂利・砂	161 砂利、碎石、スラグ、パラスト、軽量骨材、砂(河砂、浜砂など)
	石材	162 建設用岩石(花崗岩、大理石)、基礎石材(割石、玉石)、石材製品(石碑など)
	原油	171 原油、瀝青油、天然揮発油、天然ガス、タールサンド
	りん鉱石	181 りん鉱石(グアノ、りん酸カリウム、りん酸アルミニウム)
	石灰石	191 セメント用石灰石、鉄鋼用石灰石、石灰石(大理石を除く。)
	原塩	201 岩塩、天日塩、にがり、かん水
	非金属鉱物	211 非金属鉱物(肥料原料用、陶磁器原料用、耐火材料、工芸用鉱物など)
(4) 金属機械工業品	鉄鋼	221 銑鉄、原鉄、鋳鉄品、鋼
	鋼材	222 形鋼、棒鋼、鋼板、帯鋼、鋼管
	非鉄金属	231 非鉄金属(地金、合金、伸銅品、電線、ケーブル、他の非鉄金属)
	金属製品	241 建設用金属製品、建築用金属製品、綿材製品、刃物工具、他の金属製品
	鉄道車両	251 機関車、電車、客車
	完成自動車	252 完成自動車、シャーシ
	その他輸送用車両	253 産業用運搬車、構内作業車、装甲車両など
	二輪自動車	254 オートバイ、モータ・スクータ、二輪車用側車
	自動車部品	255 自動車用機関(ガソリン機関、ディーゼル機関、電動機、部品)、車体
	その他輸送機械	256 自転車その他車両、船舶、飛行機、空シャーシー
	産業機械	261 エレベーター、破碎機、掘削機、農業用機械、冷凍機・空調装置、他の産業機械
	電気機械	262 変圧器、配電盤、コンピュータ、電動工具、半導体、ソーラーパネル
	測量・光学・医療用機械	263 測量機、計量器、望遠鏡、カメラ

	事務用機器	264	電子卓上計算機、複写機、ワードプロセッサ
	その他機械	265	自動販売機、消火装置、温暧房装置
(5) 化学工業品	陶磁器	271	台所食卓用品、衛生用品
	セメント	281	ポルトランドセメント、高炉セメント、他のセメント
	ガラス類	291	板ガラス、ガラス製品、光ファイバー
	窯業品	301	れんが、セメント製品、コンクリート製品、石灰製品
	重油	311	A重油、B重油、C重油
	石油製品	321	ガソリン、ナフサ、灯油、軽油、潤滑油
	LNG（液化天然ガス）	322	液化天然ガス
	LPG（液化石油ガス）	323	液化プロパンガス、液化ブタン
	その他石油製品	324	絶縁油、グリース、ワセリン
	コークス	331	コークス、半成コークス
	石炭製品	341	練炭、豆炭
	化学薬品	351	硫酸、塩酸、か性ソーダ、アンモニア、アセチレンガス
	化学肥料	361	硫酸アンモニウム、尿素、硫酸カリウム、化成肥料
	染料・塗料・合成樹脂・その他化学工業品	371	合成染料、有機顔料、ラッカー、合成ゴム、医薬品、火薬、接着剤、農薬
(6) 軽工業品	紙・パルプ	381	パルプ、紙
	糸及び紡績半製品	391	紡績半製品、糸、糸製品
	その他繊維工業品	401	織物、不織布、ひも
	砂糖	411	粗糖、氷砂糖、水あめ、ぶどう糖
	製造食品	421	肉製品、酪農製品、缶詰、菓子、調理冷凍食品、調味料
	飲料	422	清涼飲料、ビール、清酒
	水	423	飲料水、氷、雪
	たばこ	424	紙巻たばこ、葉巻たばこ
	その他食料工業品	425	食塩、化学調味料
(7) 雑工業品	がん具	431	がん具、人形
	衣服・身廻品・はきもの	441	衣服、寝具、かばん、靴
	文房具・運動娯楽用品・楽器	442	書籍・印刷物、文具・紙製品、レコード、楽器
	家具装備品	443	家具、衛生暖房用品（業務用除く）、台所用品、食卓用品、美術品、骨董品
	その他日用品	444	ろうそく、ヘアブラシ、ハンガー
	ゴム製品	451	ゴムタイヤ、再生ゴム、ゴムバンド
	木製品	461	単板、合板、プレハブ建築物、工業生産建築物、建築用ユニット
	その他製造工業品	471	皮革製品、他に分類されない製造工業品（医療用品、農林水産器具、救命防災器具）
(8) 特殊品	金属くず	481	鉄くず、鋼くず
	再利用資材	491	古紙、紡績ウエスト、プラスチックスクラップ
	動植物性製造飼肥料	501	動・植物性製造肥料
	廃棄物	511	じんかい、ふん尿
	廃土砂	512	廃土砂、残土
	輸送用容器	521	金属製容器（ドラムかん、貯蔵タンク）、他の輸送用容器
	取合せ品	531	引越荷物、郵便物、小荷物、内外航船舶の小口混載貨物
(9) 分類不能のもの	分類不能のもの	541	分類不能のもの、工業用水など



# 博多港統計年報

平成27年9月発行

発行者 福岡市港湾局

編集 総務部 総務企画課

〒812-8620 福岡市博多区沖浜町12番1号

電話 092-282-7183

博多港ホームページ

<http://port-of-hakata.city.fukuoka.lg.jp/>

フェイスブック：ポートくんの博多港ぽーっと散歩

<https://www.facebook.com/Portkun>