


# ふくおかエコツアー 掲載マップ



福岡の自然にふれよう

# ふくおか エコツアー

Fukuoka eco tour



[発行]

福岡市 環境局 環境監理部 環境調整課

092-733-5389

※掲載の情報は平成30年3月現在のものになります。

〈表紙写真〉

- ①二見岩 ②万葉歌碑 ③生の松原海水浴場 ④ハマゴウ
- ⑤クロサギ ⑥元寇防塁 ⑦ハマナタマメ ⑧百道浜
- ⑨スナビキソウ ⑩スナガニ ⑪イソヒヨドリ
- ⑫生の松原の夕日

	①
	②
③	④
⑤	⑥
⑦	⑧
⑨	⑩
⑪	⑫



# エコツアーにでかけよう

まちの中で生活していると、私たちの暮らしが自然からの恵みによって支えられていることを忘れがちになりますが、福岡市では少し足を伸ばすだけで、豊かな自然を感じ、楽しむことができます。

このガイドブックでは、“海編”として、海辺の自然や新鮮な魚介類などを楽しむことができるスポットについて紹介しています。

皆さん、福岡市の魅力を感じるツアーに出かけてみましょう！

自然の中には海や山、川などの環境があり、そこには多様な生きものが暮らしています。これを「生物多様性」と言い、多様な食べ物など私たちの生活を豊かにしてくれています。自然の恵み、生物多様性の恵みをこれからも受けられるように、次の5つのことを意識して、行動してみましょう。



地元でとれたものを食べ、旬のものを味わおう



自然の中へ出かけ、自然や生きものにふれよう



自然の素晴らしさなどを写真や文章で伝えよう



生きものや自然、文化との「つながり」をまもろう



環境に優しい商品をえらぼう

〈 MY 行動宣言 〉 <https://undb.jp/action/>

さあ、エコツアーへ出かけてみましょう！

## CONTENTS

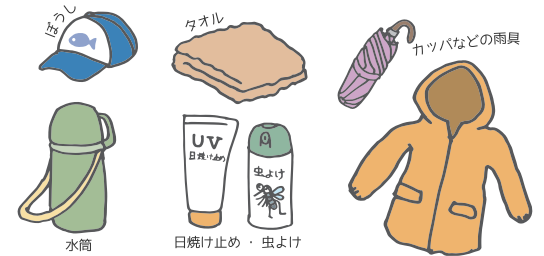
- 01 エコツアーにでかけよう
- 02 エコツアーへ行く前に確認しよう
- 03 《歴史・文化にふれるならココ》  
志賀島
- 05 《ゆっくり景色を楽しむにはココ》  
生の松原・長垂海岸

- 07 《身近な自然を味わうにはココ》  
百道浜・地行浜
- 09 《コラム》  
海の中をのぞいてみよう
- 11 海辺の生きもの図鑑

# エコツアーへ行く前に確認しよう

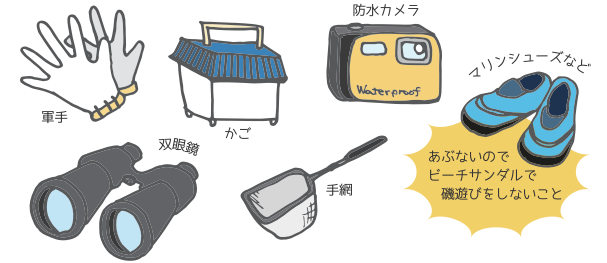
## 必要なもの

屋外で活動する際は、こまめな水分補給を忘れずに。疲れたときには休息をとること、タオルや帽子などの日よけを着用することも大切。



## あると便利なもの

双眼鏡やカメラ、小さな網など、ちょっとした道具があるとより一層楽しい観察に。磯遊びをする場合は、ケガを防ぐために軍手やマリンシューズの着用などしっかり準備しよう。



## ！ 守ってほしいルールと注意事項

### 毒のある生きものに注意

陸上ならハチやヘビ、海辺ならゴンズイやヒョウモンダコなど、毒のある危険な生きものを見かけたら近づかないこと。



### 危険な場所に近づかない

波の荒い岩場や、滑りやすい場所などには絶対に近づかないこと。立入禁止の看板なども目印になる。



### 単独行動しない・させない

危険な場所への立ち入りや、迷子になるのを防ぐために、子供は大人と一緒に行動しよう。大人も複数人で行動することが基本。



### 海産物を持ち帰らない

ウニやサザエ、ワカメなどの海産物は、地元の方が大切に育てているもの。もし見つけても獲ったり、持ち帰ったりしないこと！

