

福岡市

西区

# 城原校区データ集

私たちが住むまちを、もっと知るための



令和2年3月

## 目

### 校区の概要

1 校区の概要・位置	-----	(1)
------------	-------	-----

### 人口・世帯数

2 人口・世帯数	-----	(2)
3 人口の構成	-----	(3)
4 高齢者・6歳未満の子どものいる世帯	-----	(4)
5 小学校児童数の推移	-----	(5)
6 労働力人口	-----	(6)
7 転出・転入者の状況	-----	(7)

### 福祉と健康

8 出生数と出生率	-----	(8)
9 死亡数と死亡率	-----	(9)
10 健(検)診受診状況	-----	(10)
11 医療・福祉施設等	-----	(11)

## 次

### その他のデータ

12 住宅の所有・種類	-----	(12)
13 事業所・従業者数	-----	(13)
14 犯罪発生件数	-----	(14)

### 地域の団体と活動

15 自治協議会の関連団体	-----	(15)
16 自治協議会活動・その他校区内活動	-----	(16)

### 施設等の位置・マップ

17 施設・公園・文化財等	-----	(17)
18 防災マップ	-----	(18)

## 城原 校区の概要

校区夏祭



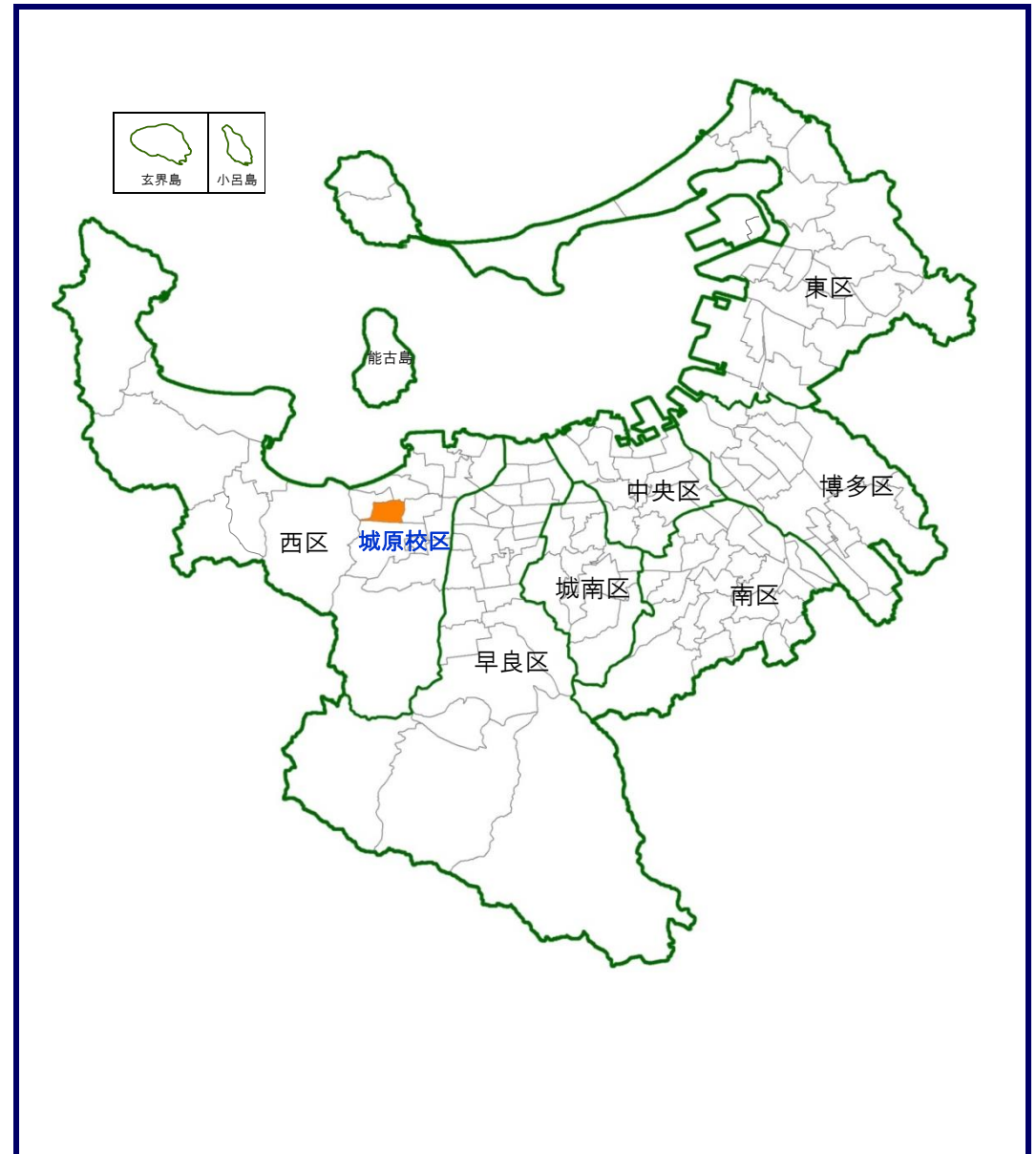
城原校区は、昭和57年に西陵校区から分離し誕生しました。校区の東部には、公営団地やマンションが建ち並び、西部の戸建て住宅には、古くからの居住されている住民も多く、新旧住民が混在する地域です。スーパーマーケットや金融機関、医療機関などが校区の中央に位置し、生活しやすい環境にあります。

校区の東側を流れる十郎川では、野鳥の飛来を楽しむことができ、南部の拾六町5丁目には農地も残っており、自然環境に恵まれた地域でもあります。

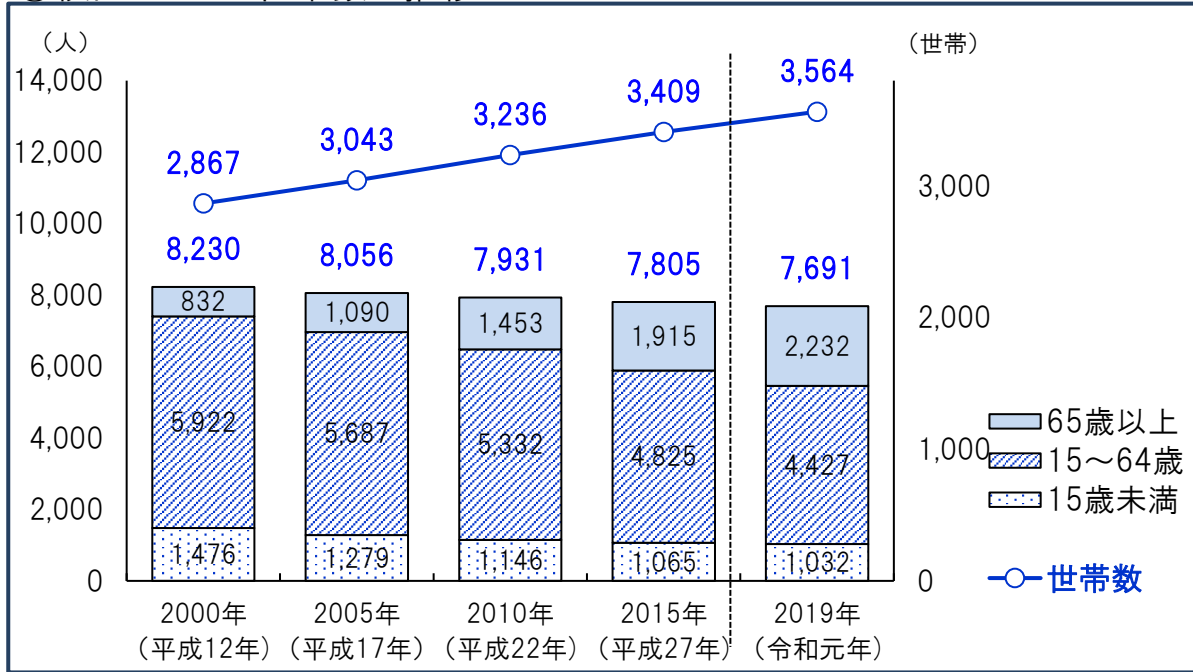
また、環境への関心も高く、マイバッグ持参率100%をめざした近隣校区とスーパーが連携した“レジ袋削減作戦”は9年目を迎えました。

自治協議会を中心に、地域コミュニティづくりを促進し、防犯・防災活動など、安全で安心して暮らせる住みよいまちづくりに取り組んでいます。


## 城原 校区の位置



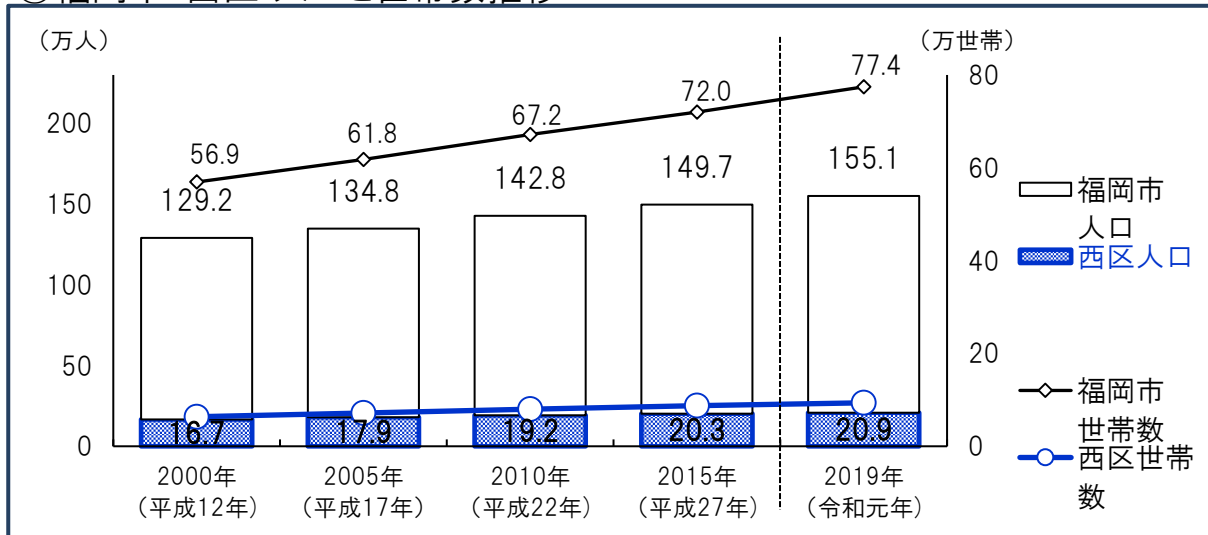
①校区の人口・世帯数の推移



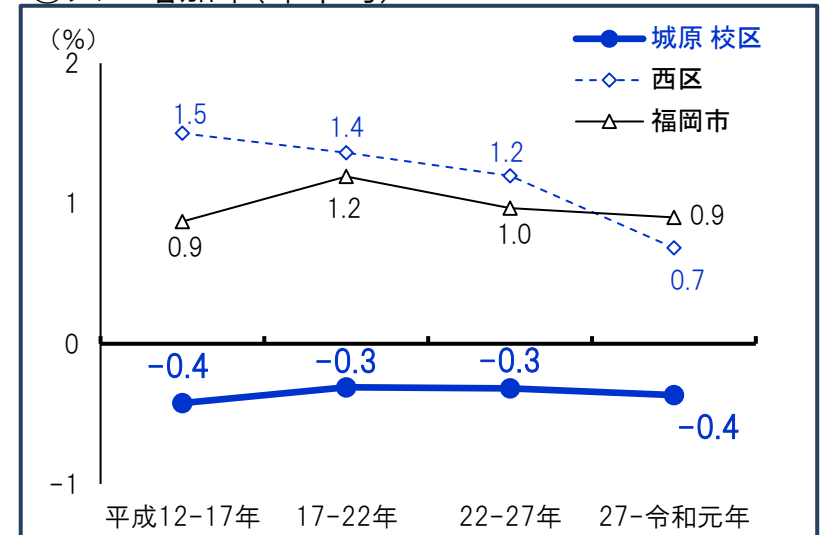
③年代別人口割合(令和元年)



②福岡市・西区 人口と世帯数推移




④人口増加率(年平均)




資料：福岡市住民基本台帳(各年9月末時点・日本人のみ・平成22年以降の市・区の人口は外国人含む)\*住民票未登録者を含まないため国勢調査人口より少ない値となっています。

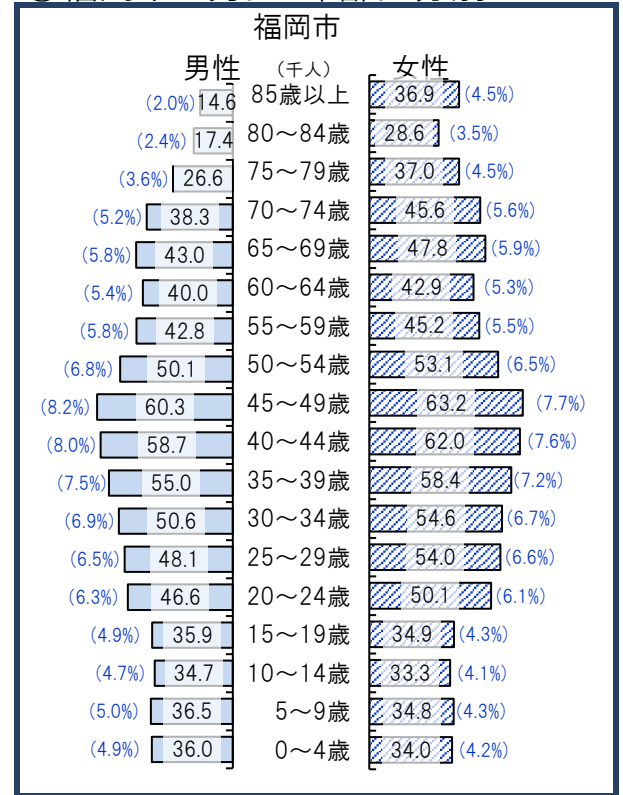
①校区の男女・年齢区分別人口(令和元年)



②西区の男女・年齢区分別人口



③福岡市の男女・年齢区分別人口



④高齢化の状況

65歳以上人口割合(%)	
城原校区	29.0
西区	23.0
福岡市	21.6
75歳以上人口割合(%)	
城原校区	13.3
西区	11.3
福岡市	10.4

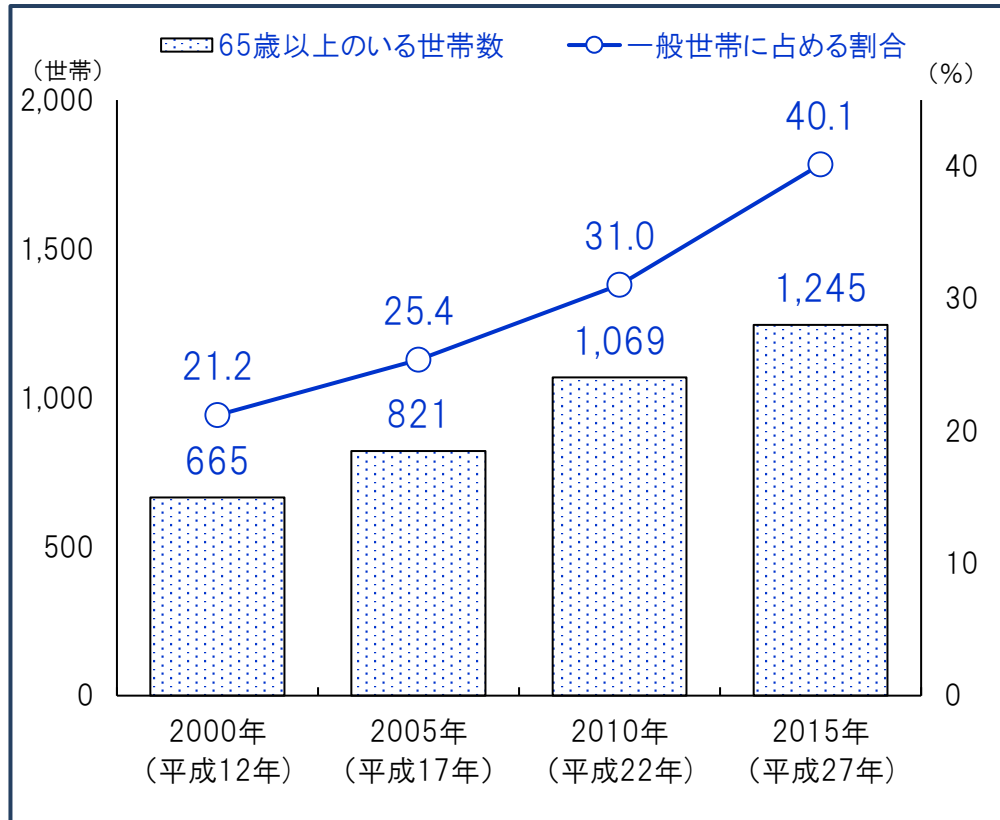
⑤人口男女比

	男性 (%)	女性 (%)
城原校区	46.6	53.4
西区	47.7	52.3
福岡市	47.4	52.6

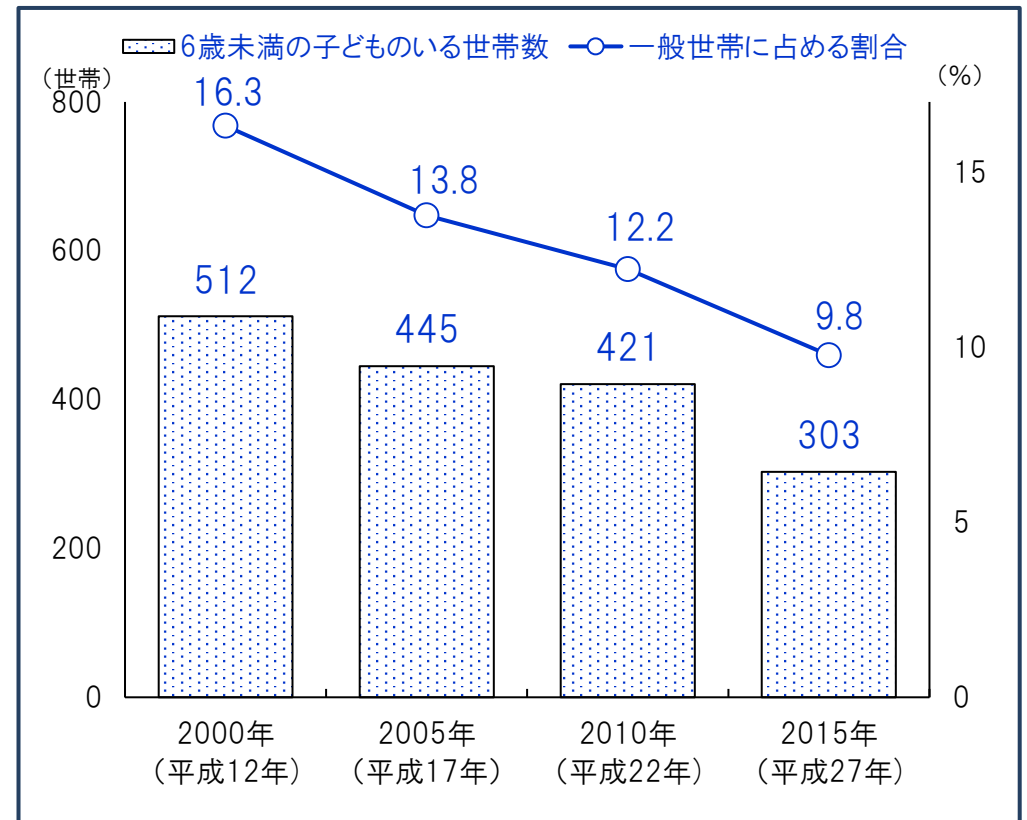
( )内は割合

資料:福岡市住民基本台帳(9月末時点・校区は日本人のみ)

①校区的高齢者(65歳以上)のいる世帯数



③校区的6歳未満の子どものいる世帯数



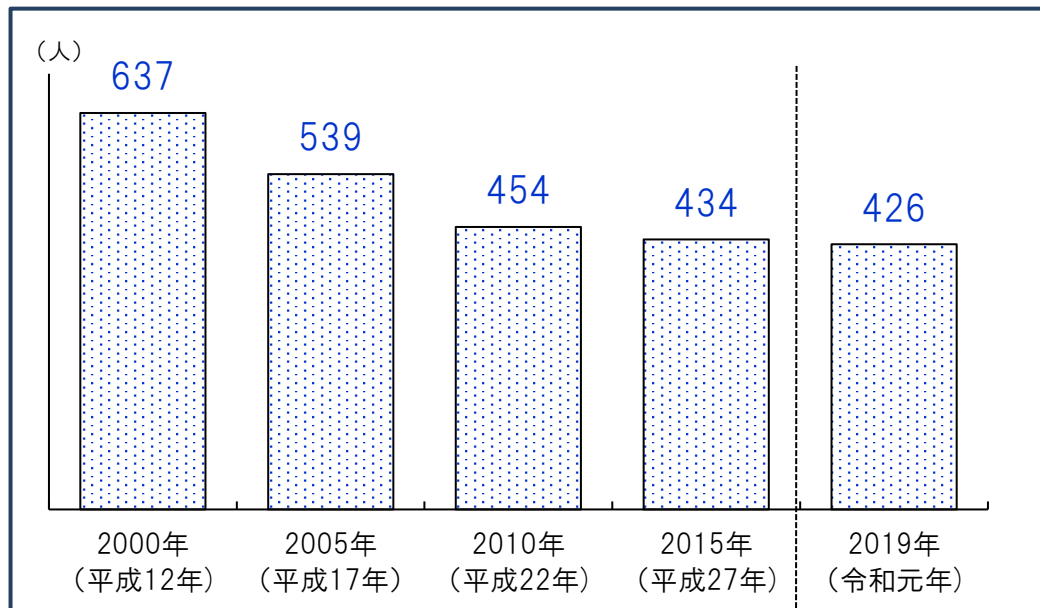
②高齢者(65歳以上)のいる世帯割合(2015年)

	65歳以上のいる世帯総数	65歳以上のみの世帯	ともに65歳以上夫婦のみ世帯	65歳以上1人暮らし世帯
城原 校区	40.1%	21.0%	10.9%	9.6%
西区	31.8%	17.7%	7.9%	9.3%
福岡市	27.7%	17.2%	6.3%	10.5%

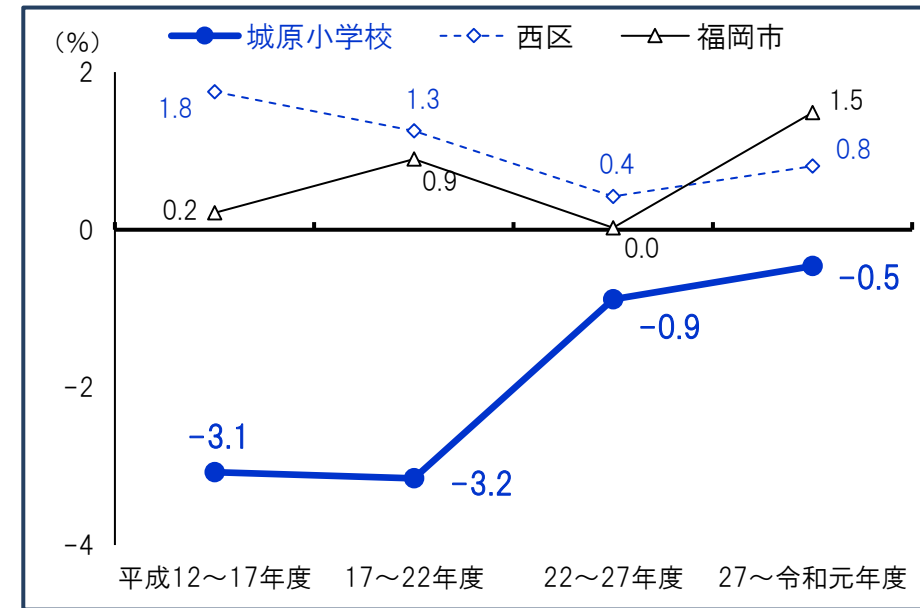
④6歳未満の子どものいる世帯割合推移

	2000年 (平成12年)	2005年 (平成17年)	2010年 (平成22年)	2015年 (平成27年)
城原 校区	16.3%	13.8%	12.2%	9.8%
西区	13.4%	12.8%	11.8%	11.0%
福岡市	9.7%	9.2%	8.5%	8.3%

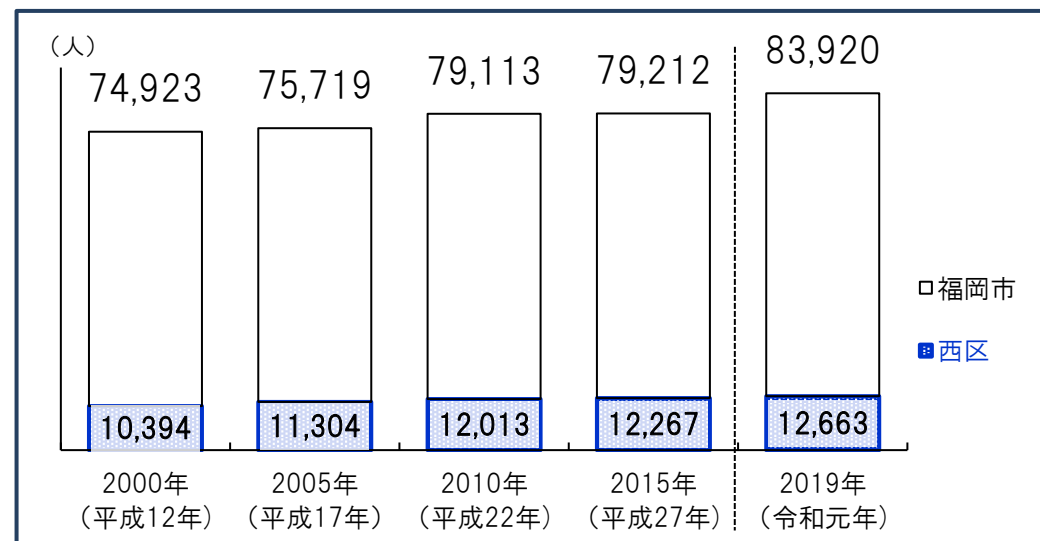
①城原小学校 児童数推移



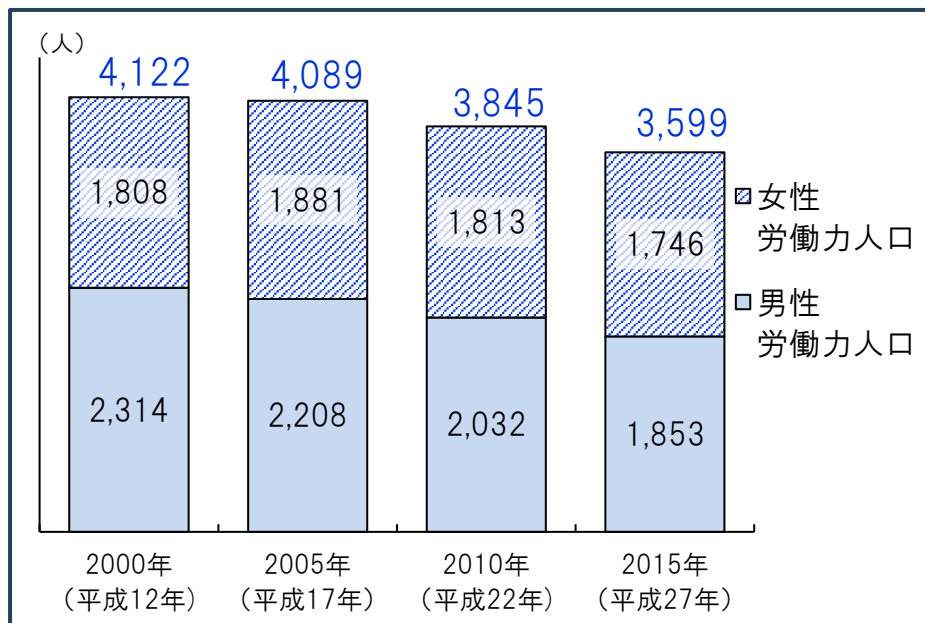
③児童数増減率(年平均)



②福岡市・西区小学校 児童数推移

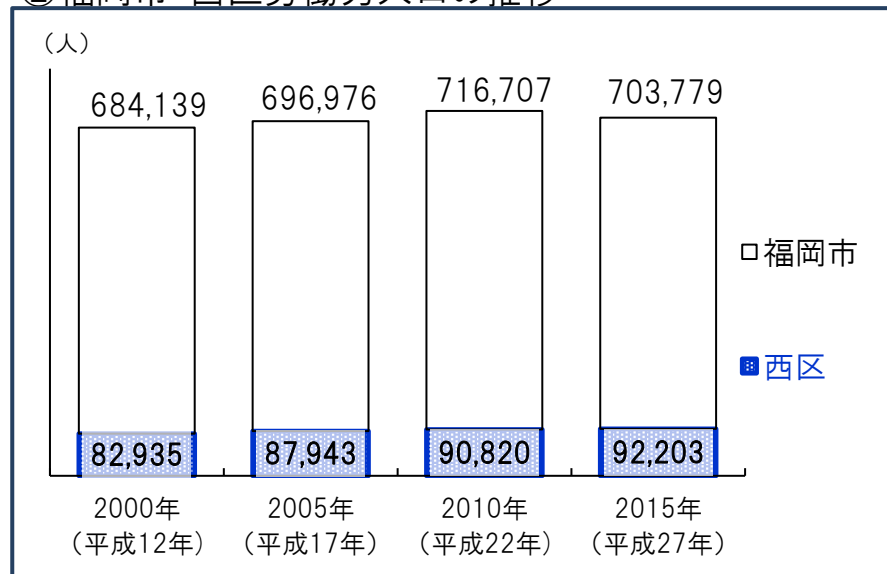


①校区の15歳以上労働力人口の推移



\*労働力人口…15歳以上の人口のうち、就業者(休業者を含む)と求職中の失業者の合計

②福岡市・西区労働力人口の推移



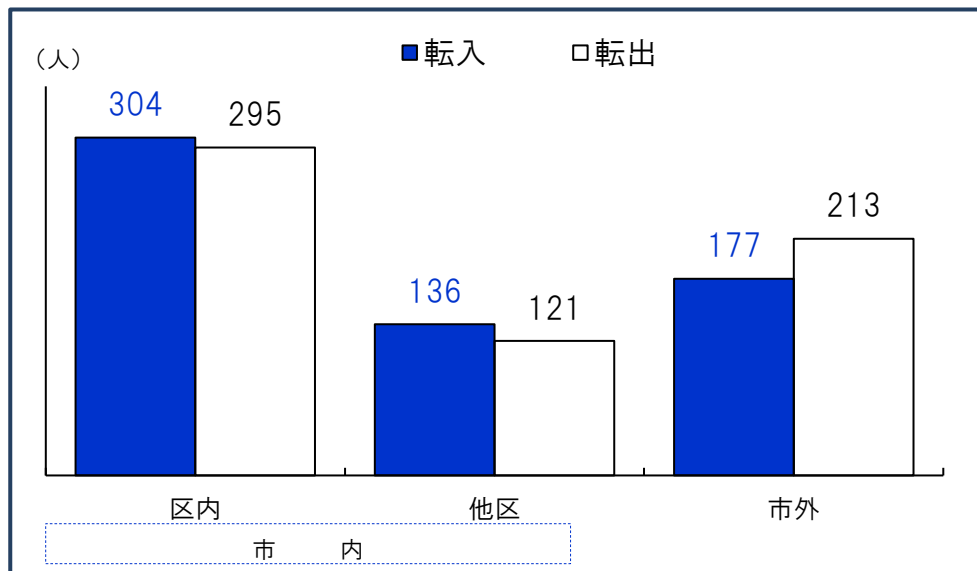
③15歳以上労働力人口と労働力率(平成27年)

	15歳以上人口(人)	労働力人口(人)	労働力率(%)
城原 校区	6,547	3,599	61.6
男性	2,967	1,853	70.2
女性	3,580	1,746	54.5
西区	174,211	92,203	58.6
男性	82,295	50,982	69.5
女性	91,916	41,221	49.2
福岡市	1,308,732	703,779	62.2
男性	608,454	376,928	72.8
女性	700,278	326,851	53.3

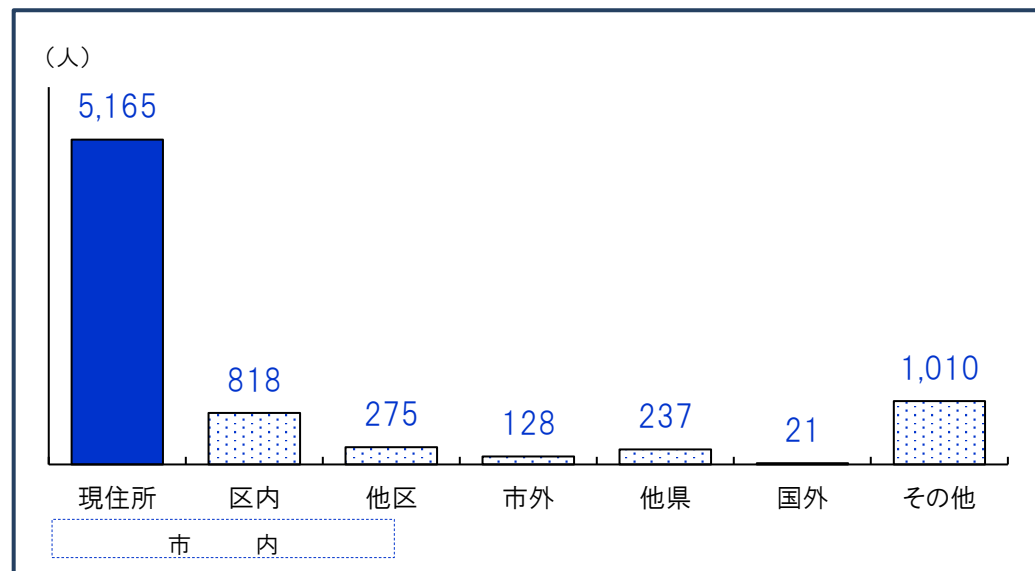
労働力率…15歳以上人口に占める「労働力人口」の割合  
\*労働力状態「不詳」を除いた割合



①校区の地域別転出・転入者数(平成30年度)




③校区居住者の5年前の居住地(平成27年時点の5年前)



②転入者数合計と割合(平成30年度)

	転入者計		転入者内訳(%)		
	(人)	人口比	区内	他区	市外
城原 校区	617	7.9%	49.3	22.0	28.7
うち市外	177	2.3%			
西区	20,253	9.7%	35.3	21.0	43.8
うち市外	8,868	4.3%			
福岡市	186,743	12.1%	33.6	20.8	45.6
うち市外	85,152	5.5%			

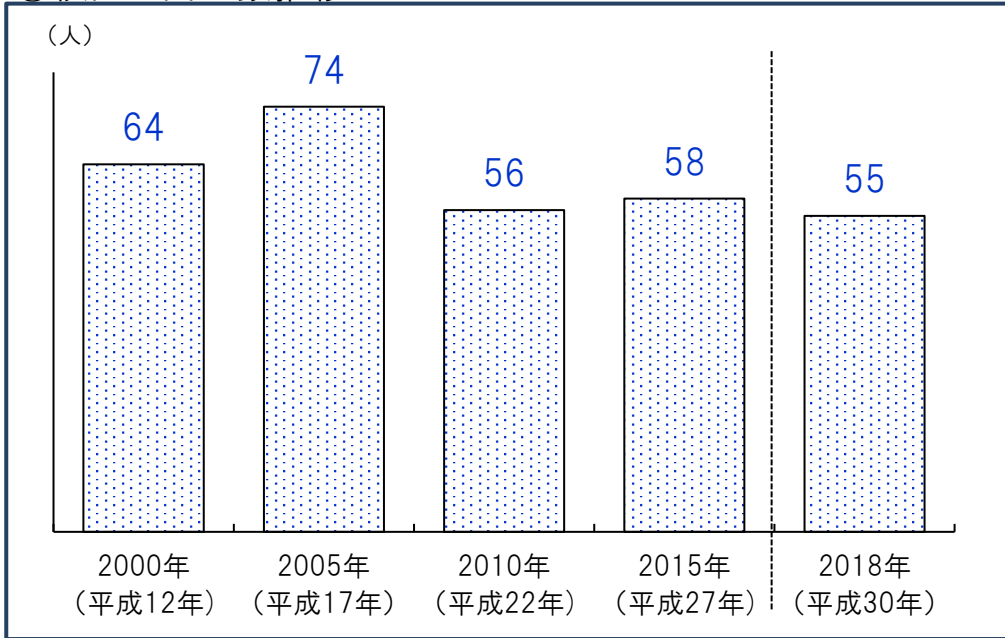
④5年前居住地別割合(平成27年時点の5年前)



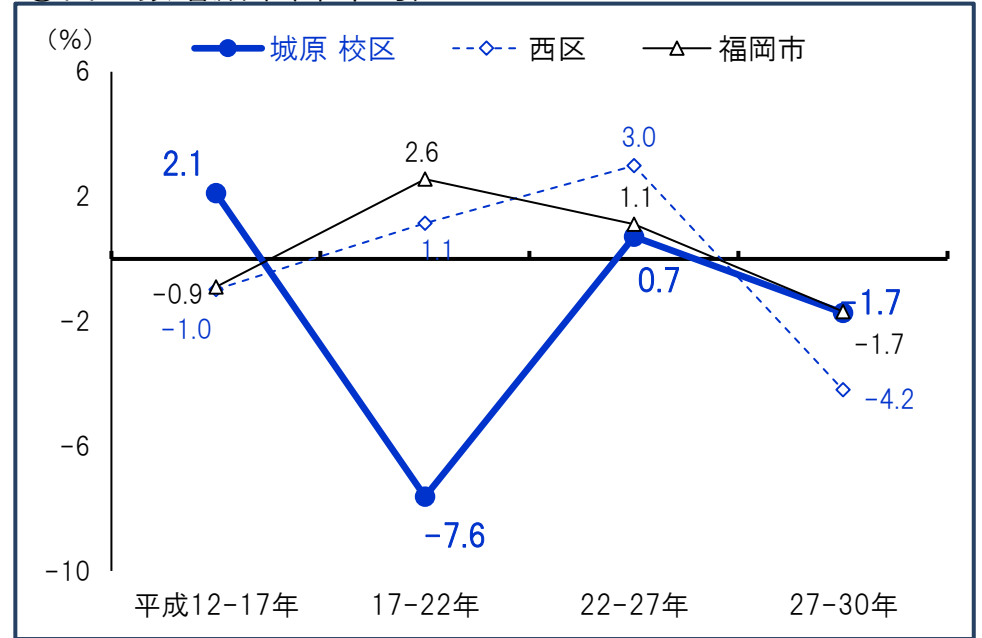
\*5年前居住地「その他」は5年内出生者、不詳等

資料:①②福岡市住民基本台帳、③④国勢調査(総務省)

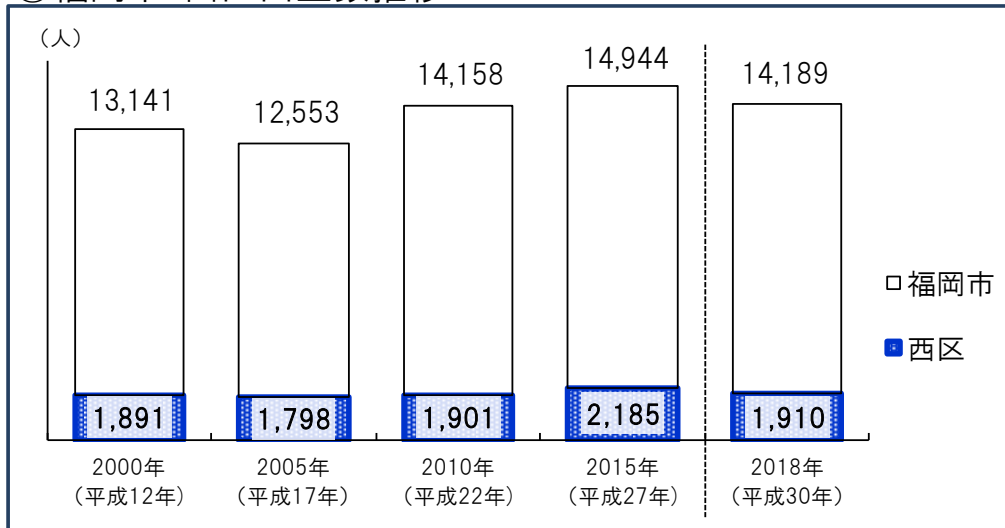
①校区の出生数推移



③出生数増減率(年平均)



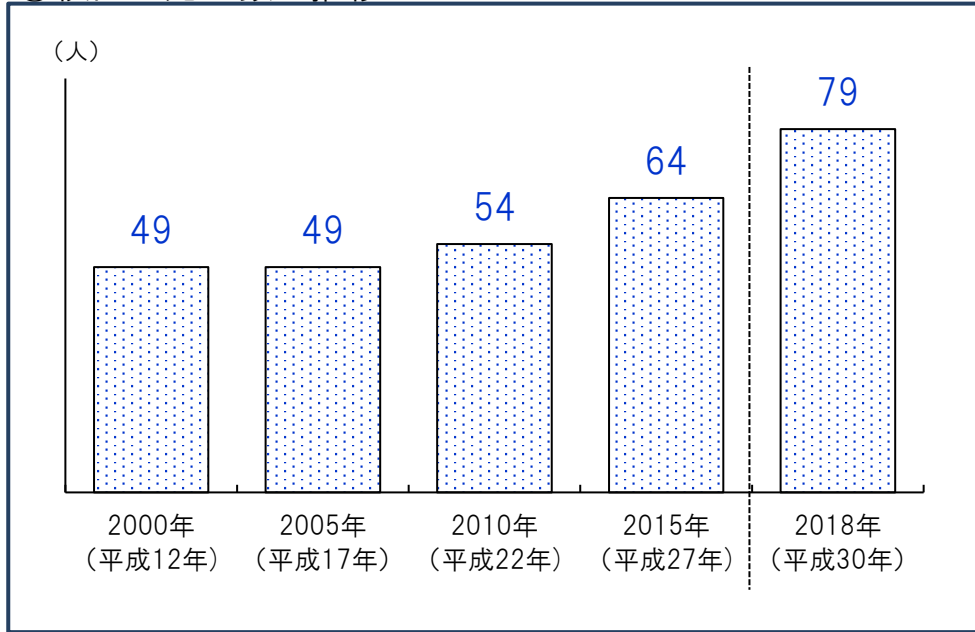
②福岡市・西区出生数推移



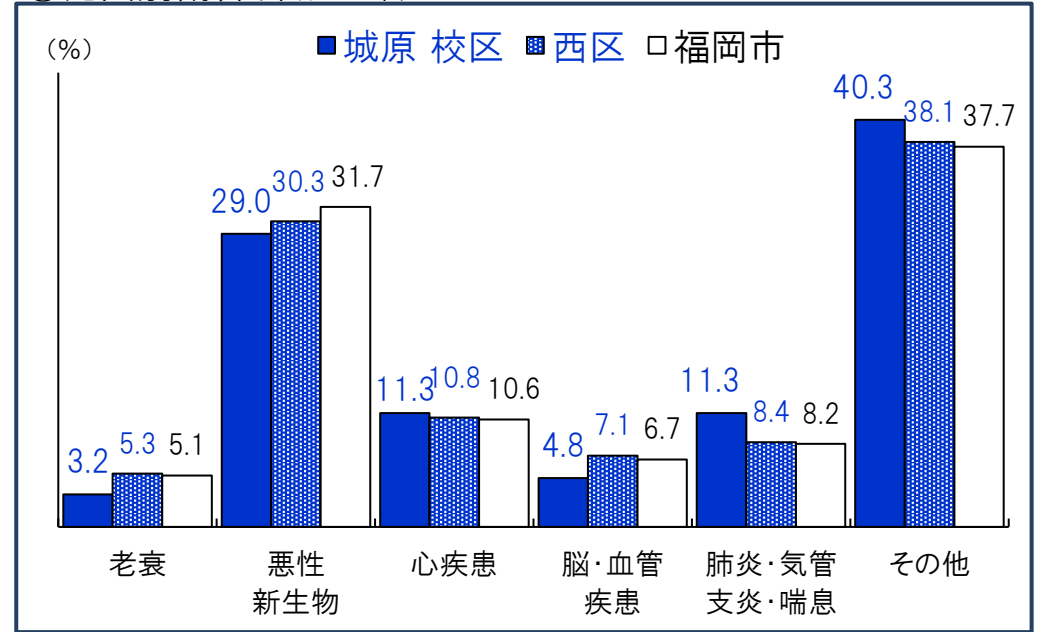
④人口千人あたり出生数の推移

	2000年 (平成12年)	2005年 (平成17年)	2010年 (平成22年)	2015年 (平成27年)	2018年 (平成30年)
城原 校区人口 千人あたり出生数	7.8	9.2	7.1	7.4	7.1
西区人口 千人あたり出生数	11.3	10.0	9.9	10.9	9.2
福岡市人口 千人あたり出生数	10.2	9.3	9.9	10.1	9.2

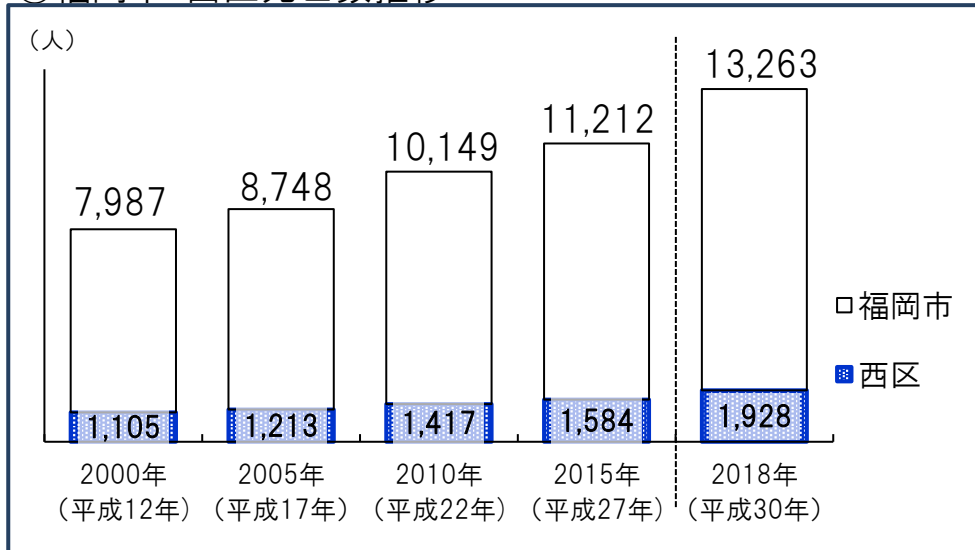
①校区の死亡数の推移



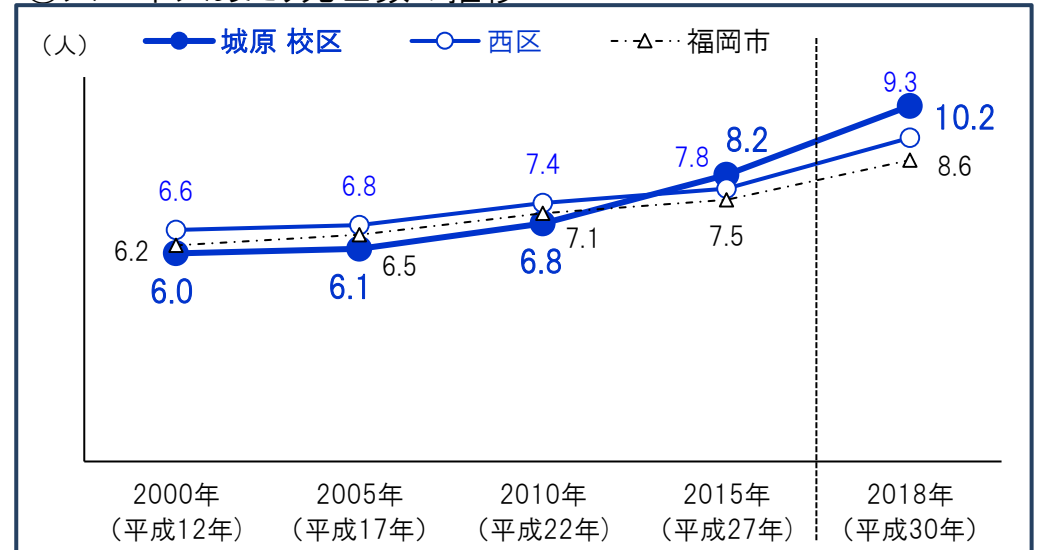
③死因別割合(平成29年)



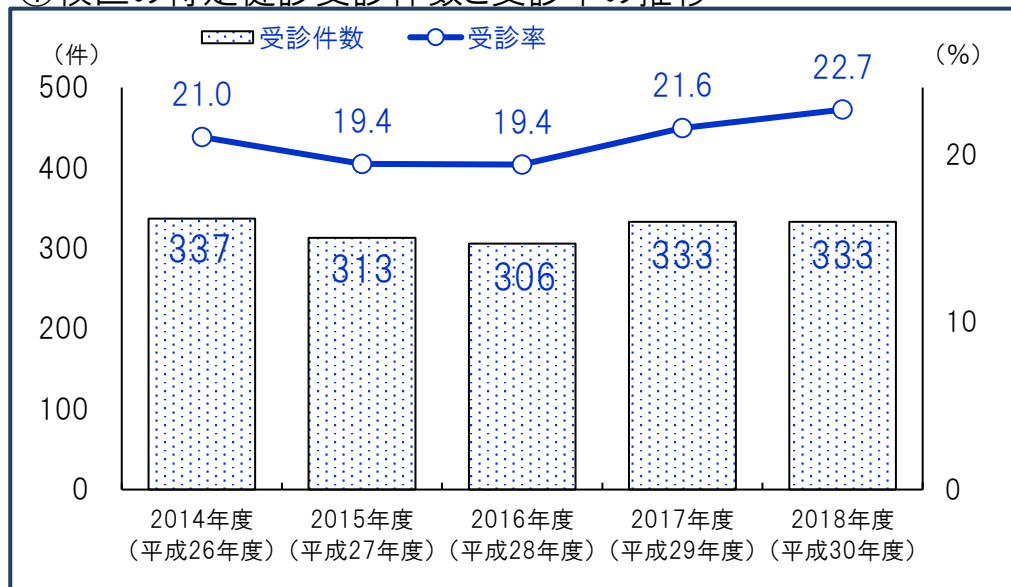
②福岡市・西区死亡数推移



④人口千人あたり死亡数の推移



①校区の特定健診受診件数と受診率の推移



受診件数は実績ベース

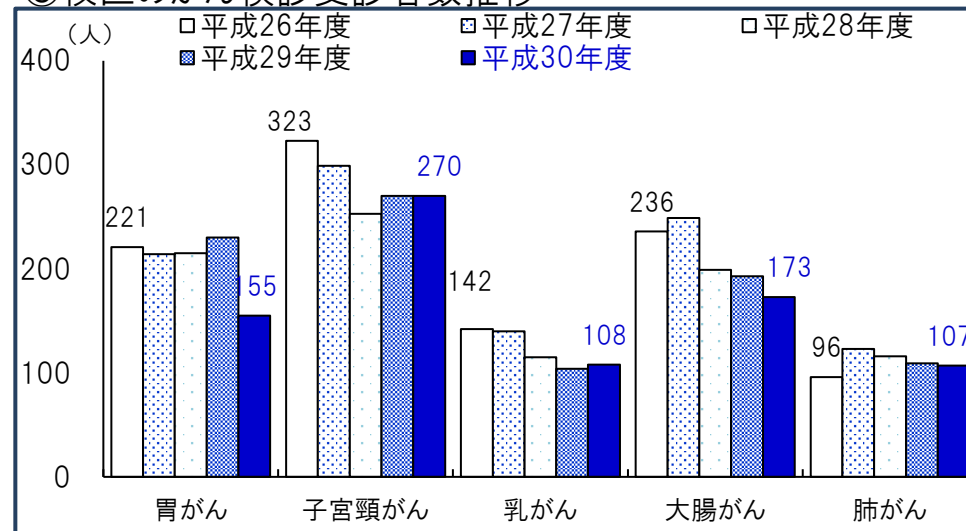
(人・件・%)

②特定健診受診状況

		2014年度 (平成26年度)	2015年度 (平成27年度)	2016年度 (平成28年度)	2017年度 (平成29年度)	2018年度 (平成30年度)
城原校区	対象者数	1,601	1,610	1,577	1,543	1,468
	受診件数	337	313	306	333	333
	受診率	21.0	19.4	19.4	21.6	22.7
西区	対象者数	31,524	31,374	30,923	41,709	31,723
	受診件数	6,996	6,513	6,597	10,530	7,266
	受診率	22.2	20.8	21.3	25.2	22.9
福岡市	対象者数	230,605	229,392	226,046	220,181	211,508
	受診件数	51,250	47,700	49,830	54,276	56,553
	受診率	22.2	20.8	22.0	24.7	26.7

\*特定健診…メタボリックシンドロームに着目した生活習慣病予防のための健康診査で、その該当者及び予備群を減少させることを目的としています。対象…福岡市国民健康保険に加入している40歳～74歳の方。

③校区のがん検診受診者数推移



④がん検診受診者数

(人)

		2014年度 (平成26年度)	2015年度 (平成27年度)	2016年度 (平成28年度)	2017年度 (平成29年度)	2018年度 (平成30年度)
胃癌	城原校区	221	214	215	230	155
	西区	4,997	5,410	5,970	5,187	3,907
	福岡市	35,511	38,302	36,567	36,346	28,529
子宮頸がん	城原校区	323	299	253	270	270
	西区	7,636	6,915	7,875	6,239	6,064
	福岡市	56,941	51,346	47,360	46,772	48,048
乳がん	城原校区	142	140	115	104	108
	西区	3,371	3,336	3,279	2,501	2,324
	福岡市	23,819	23,448	19,547	17,993	18,980
大腸がん	城原校区	236	249	199	193	173
	西区	5,479	5,950	5,900	4,898	4,679
	福岡市	37,962	41,009	33,559	33,373	34,094
肺がん	城原校区	96	123	116	109	107
	西区	2,372	2,810	2,336	2,601	2,482
	福岡市	12,829	16,056	15,198	14,556	15,057

①校区の医療機関

No.	機関名	区分	診療科	所在地
1	医療法人たぐち脳神経外科クリニック	一般診療所	脳神経外科	拾六町5-17-17
2	医療法人ふかほり整形外科クリニック	一般診療所	リウマチ科 整形外科 形成外科 リハビリテーション科	拾六町5-16-11
3	医療法人輝松会まつお内科クリニック	一般診療所	内科 心療内科 胃腸科	上山門1-22-5
4	河野皮ふ科医院	一般診療所	アレルギー科 皮膚科	上山門1-1-20
5	今村内科循環器科クリニック	一般診療所	内科 循環器科	拾六町5-18-21
6	上山門整形外科クリニック	一般診療所	リウマチ科 整形外科 リハビリテーション科 ペインクリニック内科	上山門1-14-1 上山門メディカルビル2階
7	信和耳鼻咽喉科医院	一般診療所	アレルギー科 耳鼻咽喉科	上山門1-7-1-1A
8	皮ふ科・アレルギー科 しおりクリニック	一般診療所	アレルギー科 皮膚科	上山門1-14-1 上山門メディカルビル2階

②校区の福祉施設等

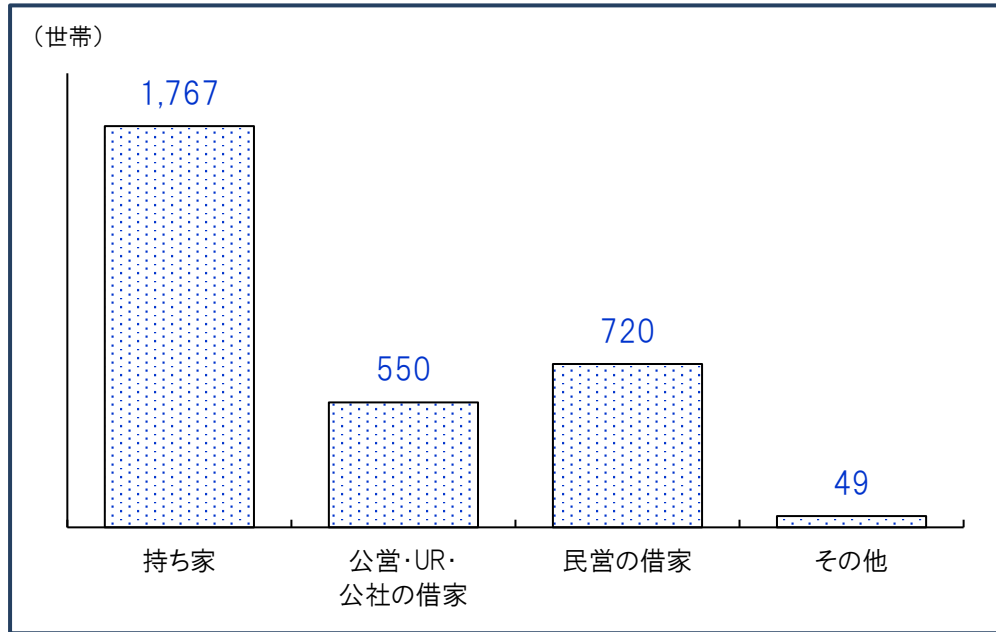
No.	施設名	種別	所在地
1	ライフケア上山門	住宅型有料老人ホーム	上山門2-2-22
2	住宅型有料老人ホーム やまと	住宅型有料老人ホーム	上山門2-39-13
3	アフィニティーつばき	障がい福祉サービス事業所	拾六町5-16-29
4	サンルーム松栄	障がい福祉サービス事業所	上山門1-9-3
5	ぴあすまいる西センター	障がい福祉サービス事業所	上山門1-21-3
6	ぴあすまいる 西センター	障がい福祉サービス事業所	上山門1-21-3
7	洗たく屋さんのヘルパーステーション	障がい福祉サービス事業所	上山門2-7-1
8	ヘルパーステーションこころ	障がい福祉サービス事業所	上山門2-2-22
9	訪問介護いるか	障がい福祉サービス事業所	上山門1-2-41
10	洗たく屋さんの相談支援事業所	障がい福祉サービス事業所	上山門1-4-7
11	相談支援いるか	障がい福祉サービス事業所	上山門1-2-41

③いきいきセンターふくおか(福岡市地域包括支援センター)

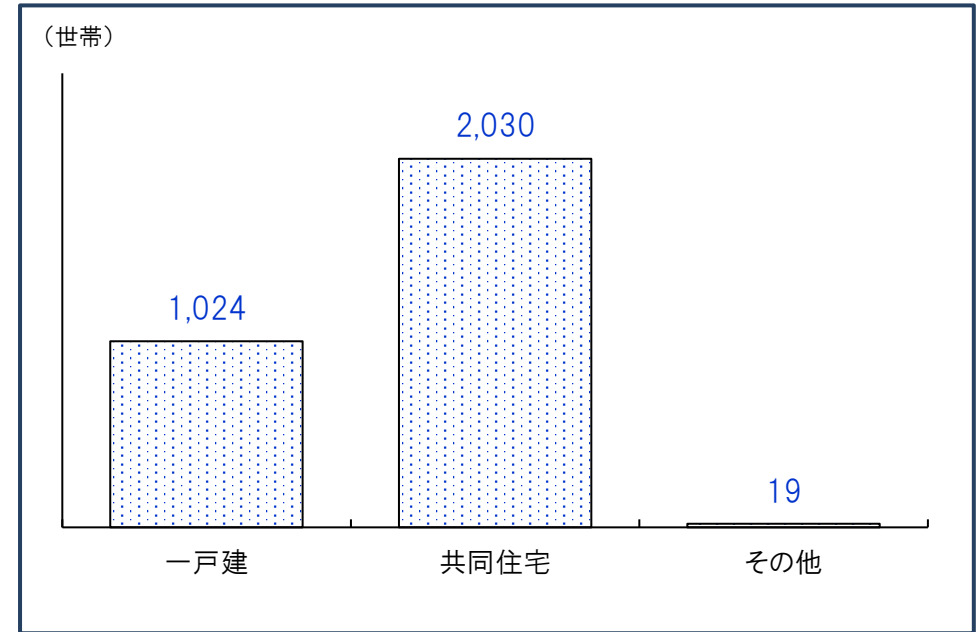
施設名	所在地(右図参照)	電話番号
いきいきセンターふくおか 西第3	拾六町 5-16-12 ポートエル 102	882-7080



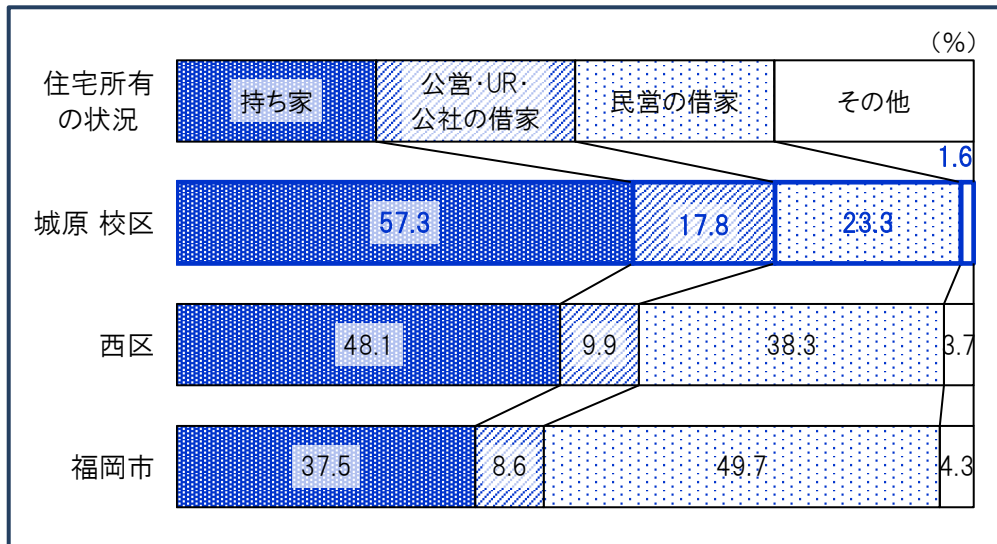
①校区の住宅所有状況別世帯数(平成27年)



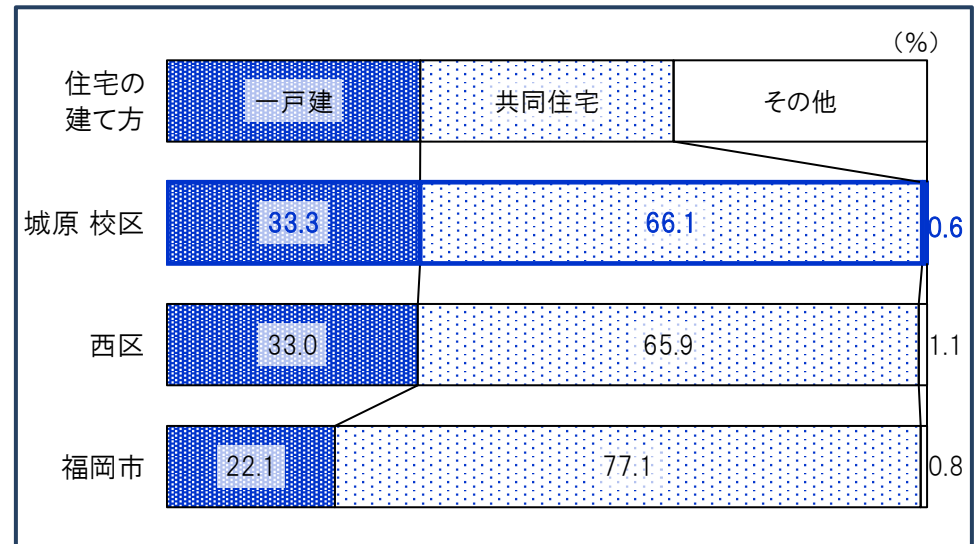
③校区の住宅建て方別世帯数(平成27年)



②住宅所有状況別世帯数割合(平成27年)



④住宅建て方別世帯数割合(平成27年)



①校区の産業大分類別従業者数・事業所数(平成26年)

産業分類	事業所数	従業者数(人)
農 林 漁 業	0	0
鉱業, 採石業砂利採取業	0	0
建 設 業	37	261
製 造 業	4	50
電 気 ・ ガ ス 熱 供 給 ・ 水 道 業	0	0
情 報 通 信 業	0	0
運 輸 便 業 郵 便 業	1	3
卸 売 業 小 売 業	60	434
金 融 業 保 険 業	2	14
不 動 産 業 物 品 賃 貸 業	14	86
学 術 研 究 , 専 門 技 術 サ ー ビ ス 業	6	13
宿 泊 業 , 飲 食 業 サ ー ビ ス 業	29	113
生 活 関 連 サ ー ビ ス 業 娯 楽 業	28	63
教 育 , 学 習 支 援 業	14	153
医 療 , 福 祉 業	41	513
複 合 サ ー ビ ス 業	1	6
サ ー ビ ス 業 ( 他 )	10	93
公 務	0	0

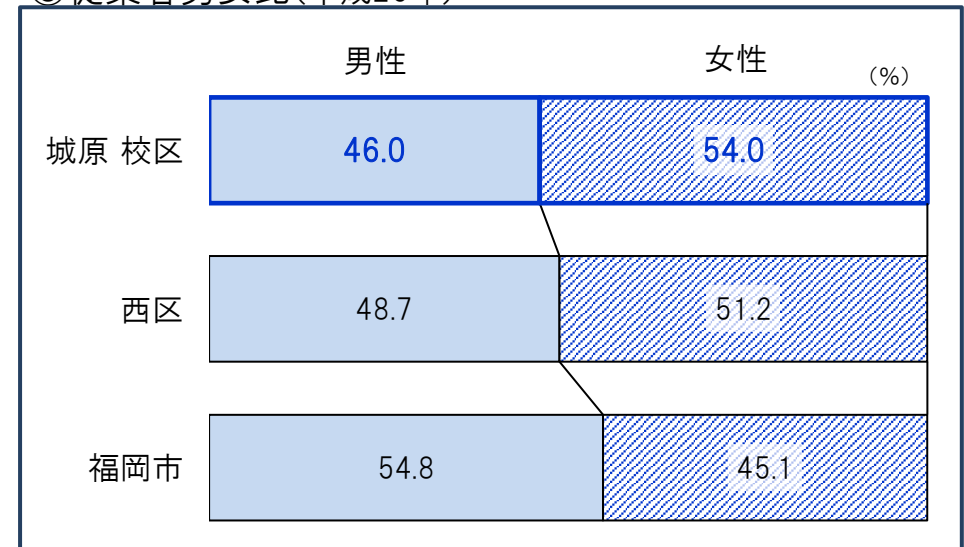
\*「従業者」とは、校区在住・非在住に関わらず校区内の事業所で従業している人です。

②事業所・男女別従業者数(平成26年) (人)

	事業所 総数	従業者 総数	性別	
			男性	女性
城原 校区	238	1,673	770	903
西区	5,758	59,605	29,024	30,513
福岡市	75,200	908,807	496,662	409,938

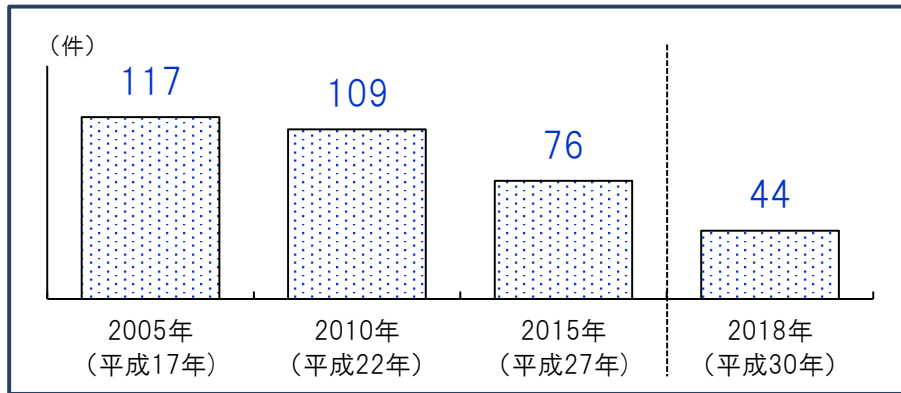
\*従業者総数は性別不詳含む

③従業者男女比(平成26年)

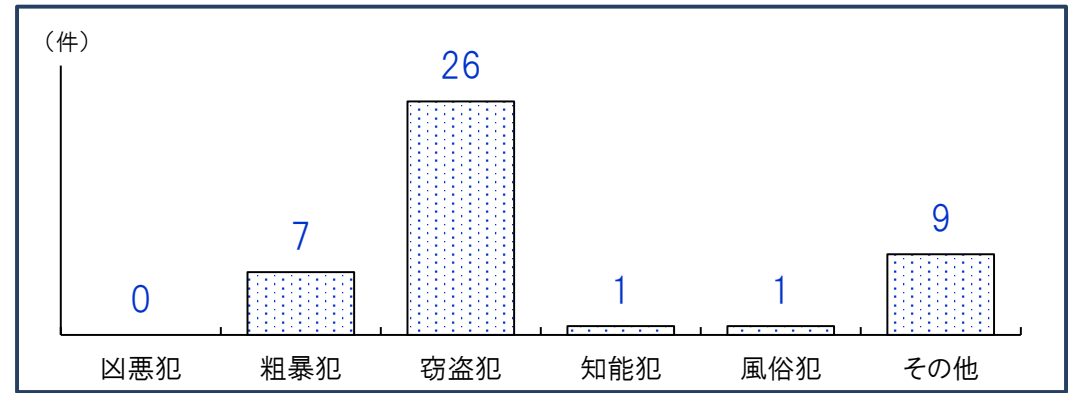


\*不詳除く割合

①校区の刑法犯認知件数の推移



③校区の刑法犯内容別認知件数(平成30年)



②人口千人あたり刑法犯認知件数(計・推移) (件)

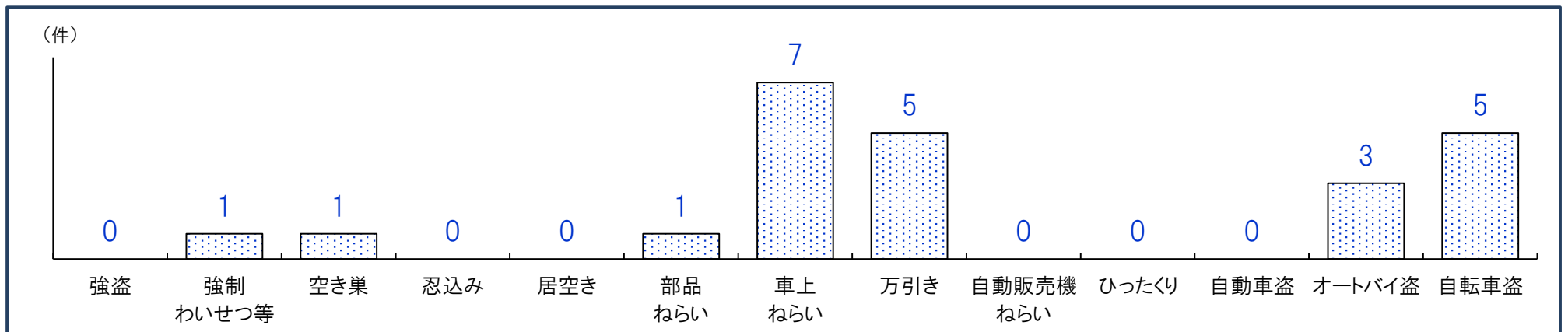
	2005年 (平成17年)	2010年 (平成22年)	2015年 (平成27年)	2018年 (平成30年)
城原 校区	14.5	13.7	9.7	5.7
西区	19.2	16.3	8.4	7.6
福岡市	27.6	19.6	13.4	9.7

④人口千人あたり刑法犯認知件数(内容別・平成30年) (件)

	凶悪犯	粗暴犯	窃盗犯	知能犯	風俗犯	その他
城原 校区	0.00	0.90	3.35	0.13	0.13	1.16
西区	0.03	0.64	5.55	0.28	0.09	1.01
福岡市	0.05	0.75	7.07	0.37	0.17	1.29

\*凶悪犯…殺人・強盗・放火・強姦、粗暴犯…暴行・脅迫・恐喝等、窃盗犯…空き巣・自転車盗・車上ねらい等、知能犯…詐欺・横領・通貨偽造等、風俗犯…賭博・強制わいせつ・公然わいせつ等、その他…占有離脱物横領・器物損壊等

⑤校区内罪種別件数(平成30年※県警による重点対象罪種)



重点対象罪種…県下で特に発生件数が多く、市民の体感治安に大きく影響する街頭犯罪を中心とした罪種

資料：福岡県警、校区人口…住民基本台帳(各年9月末時点登録人口)



## 城原 校区 自治協議会

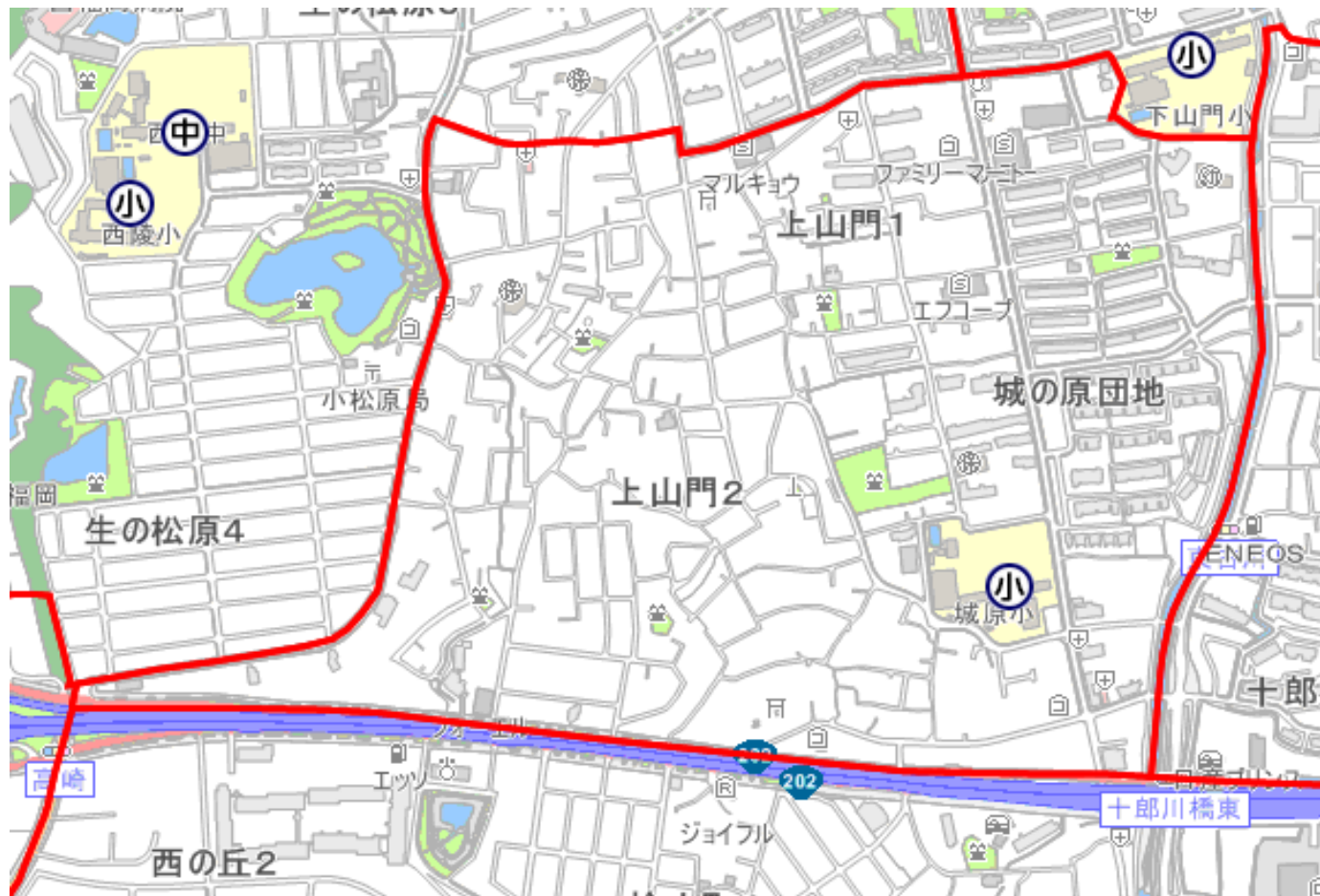
事務局・城原公民館内 上山門1-26-12 電話：092-891-7966  
 自治協ブログ：<https://jyonoharu-jitikyo.blogspot.com/>

### 構成団体

1	上山門1丁目自治会
2	上山門2丁目自治会
3	上山門3丁目自治会
4	下山門4丁目3区自治会
5	拾六町5丁目自治会
6	城原団地1・2区自治会
7	城原団地3・4区自治会
8	防災推進協議会
9	防犯推進協議会
10	交通安全推進協議会
11	環境活動推進協議会
12	健康・衛生推進協議会
13	スポーツ振興会
14	青少年育成協議会
15	男女共同参画推進協議会
16	子ども会育成連合会
17	高齢者支援委員会
18	イベント推進協議会
19	アクティブシニアクラブ
20	人権尊重推進協議会

### その他の協力団体

20	社会福祉協議会
21	消防団後援会
22	衛生連合会
23	民生委員・児童委員
24	保護司会
25	城原公民館
26	城原小学校PTA



①自治協議会の主要行事

時期	行事	時期	行事
8月	校区夏祭り	10月	校区運動会
9月	校区敬老会	1月	三世代交流(餅つき&昔の遊び)大会

③校区の交流サロン

名称	活動日時・場所	活動内容・特色等
サン友会	第1土曜 10:00~12:00 生の松原サンハイツ集会所	レクリエーション、茶話会
たんぽぽ	第1・3月曜 10:00~12:00 城原公民館	健康体操、レクリエーション、歌唱、茶話会

②自治協議会の事業内容

事業項目	事業内容
安全・安心	①交通安全 交通安全キャンペーン(春・夏・秋・冬), ②防災 防災訓練 ③防犯 パトロール, 青パト運行
子ども	④子どもの健全育成・非行防止 子どもの集い, 親子親善ソフトバレーボール, お楽しみ会, じゃがいも・さつまいも収穫祭
環境	⑤環境美化 地域一斉清掃, ラブアースクリーンアップ ⑥ゴミ減量・リサイクル推進 5校区レジ袋削減運動, 環境活動広報
健康	⑦健康づくり ウォーキング大会, 健康・衛生講座, 献血補助 ⑧集団献血
スポーツ	⑨スポーツ・レクリエーション 体力測定, 親善ソフトボール大会, 四校区親善球技大会 ニュースポーツ大会
男女共同参画	⑩男女共同参画 地域研修(講習会), 施設見学, 料理教室

④地域カフェ

名称	活動日時	場所
寄合いカフェ”げんき屋”	年3回(6月、11月、3月)	城原公民館
ミニカフェげんきヤ!	毎月第3水曜日 11:00-14:30 寄合いカフェがある月を除く	城原公民館

⑤校区の子育て交流サロン・育児サークル等

名称	活動日時	場所
子育て交流サロン あそびたみん・J	第1・3金曜日 10:00~12:00	城原公民館
育児サークルきらきら (西区全体・アラフォーママ限定)	月1回 10:00~12:00	西市民センター 音楽室

公民館

公民館情報

城原 公民館	所在地： 上山門1-26-12	電話： 092-891-7966	FAX： 092-891-7095
	公民館情報： <a href="http://gakushu.city.fukuoka.lg.jp/center/detail.php?id=133">http://gakushu.city.fukuoka.lg.jp/center/detail.php?id=133</a>		



①校区の公共施設・学校等

No.	名称	所在地
1	城原小学校	上山門1-27-1
2	西陵中学校	生の松原3-9-1
3	和光保育園	上山門1-22-1
4	城の原保育園	上山門3-6-58
5	下山門幼稚園	下山門4-16-5
6	いきいきセンターふくおか西第3(地域包括支援センター)	拾六町5-16-12
7	城ノ原人權のまちづくり館	上山門2-25-50

③校区の公園

No.	名称	種別・面積	所在地
1	上山門公園	街区・1015㎡	上山門一丁目1099-5
2	山ノ上公園	街区・1316㎡	上山門二丁目1043-2
3	城の原南公園	街区・5405㎡	上山門一丁目497-1
4	城の原公園	幼児・600㎡	上山門二丁目1602-3
5	柳公園	幼児・95㎡	上山門一丁目1107-9
6	神田公園	幼児・123㎡	上山門一丁目1081-14
7	高崎公園	幼児・315㎡	上山門三丁目1078-53
8	上山門1号公園	幼児・122㎡	上山門二丁目1607-15

②校区の商店街組合

No.	名称	所在地・電話番号等
1	下山門商店会	上山門1-3-32 881-7140

④校区の史跡・文化財

No.	名称	区分	所在地	概要
1	城の原の盆踊り	市指定無形民俗文化財	上山門2	8月14・15日に行われる城の原の盆行事はかつては盆踊り・盆押し・盆綱引きの一連の行事からなりましたが、現在は盆踊りのみ行われています。笛・太鼓・三味線の囃子と音頭取りの口説きに合わせて、団扇を持った思い思いの衣装の老若男女の踊り子が右回りに輪踊りします。音頭には江戸時代に流行した「鈴木主水」・「山崎三左」の口説きを伝え、一曲に小一時間を要し、昔は「石堂丸」も歌ったと伝わります。踊りには両手と両足をそろえて動かして踏ん張る「なんば」の動作に特色があり、古い様態を伝えています。

校区内避難所等				浸水	土砂	高潮	地震	津波
16	城原小学校 上山門1-27-1 882-0333	収容地区		○	○	○	○	○
13	西陵公民館・老人いこいの家 上山門3-5-1 891-6342	一時		○	○	○	○	○
14	城原公民館・老人いこいの家 上山門1-26-12 891-7966	一時		○	○	②	○	○

避難所の記号(災害種別毎の避難場所の指定)

- : 使用可
- ②: 2階以上使用可
- ×: 使用不可



凡例

1	収容避難所: 100人以上収容できる施設	収容
1	一時避難所: 50人以上収容できる施設	一時
1	地区避難場所: 学校グラウンド・公園等	地区
1	市主要行政機関	行政
1	警察・交番・駐在所	交番
①	消防署(出張所)	消防
①	救急告示又は官公立等主要病院	病院
1	溜池危険想定箇所	溜池
1	がけ崩れ危険想定箇所	がけ
1	湾岸危険想定箇所	湾岸